



LE FIGARO

Les Européens et la gestion des flux migratoires

Ifop pour Le Figaro



JF/AB N° 113168

Contacts Ifop :

Jérôme Fourquet / Alexandre Bourguine

Département Opinion et Stratégies d'Entreprise

TEL : 01 45 84 14 44

prenom.nom@ifop.com

JUILLET 2015

Sommaire

- 1 - La méthodologie	1
- 2 - Les résultats de l'étude.....	4
L'attitude à adopter face aux flux migratoires venant du sud de la Méditerranée	5
L'adhésion à l'accueil en Europe et dans son pays des migrants africains	13
L'adhésion à la suppression des accords de Schengen	19

- 1 -

La méthodologie

Méthodologie

Ce document présente les résultats d'une étude réalisée par l'Ifop. Elle respecte fidèlement les principes scientifiques et déontologiques de l'enquête par sondage. Les enseignements qu'elle indique reflètent un état de l'opinion à l'instant de sa réalisation et non pas une prédiction.

Aucune publication totale ou partielle ne peut être faite sans l'accord exprès de l'Ifop.

Etude réalisée par l'Ifop pour Le Figaro

Echantillons



L'enquête a été menée auprès d'un échantillon de **5 996** personnes dans les pays suivants :

France : 1 002 personnes

Allemagne : 997 personnes

Pays-Bas : 995 personnes

Grande-Bretagne : 1 002 personnes

Italie : 1 000 personnes

Les échantillons sont représentatifs de la population des différents pays âgée de 18 ans et plus.

Méthodologie



Dans chaque pays, la représentativité de l'échantillon a été assurée par la méthode des quotas (sexe, âge, profession de la personne interrogée) après stratification par catégorie d'agglomération (France) et par régions (tous les pays).

Mode de recueil



Les interviews ont été réalisées par questionnaire auto-administré on-line (CAWI) du :

France : 25 juin au 2 juillet 2015

Allemagne : 29 juin au 3 juillet 2015

Pays-Bas : 29 juin au 2 juillet 2015

Grande-Bretagne : 29 juin au 2 juillet 2015

Italie : 25 juin au 2 juillet 2015

Précision relative aux marges d'erreur

La théorie statistique permet de mesurer l'incertitude à attacher à chaque résultat d'une enquête. Cette incertitude s'exprime par un intervalle de confiance situé de part et d'autre de la valeur observée et dans lequel la vraie valeur a une probabilité déterminée de se trouver. Cette incertitude, communément appelée « marge d'erreur », varie en fonction de la taille de l'échantillon et du pourcentage observé comme le montre le tableau ci-dessous :

INTERVALLE DE CONFIANCE A 95% DE CHANCE						
Taille de l'échantillon	Si le pourcentage trouvé est...					
	5 ou 95%	10 ou 90%	20 ou 80%	30 ou 70%	40 ou 60%	50%
100	4,4	6,0	8,0	9,2	9,8	10,0
200	3,1	4,2	5,7	6,5	6,9	7,1
300	2,5	3,5	4,6	5,3	5,7	5,8
400	2,2	3,0	4,0	4,6	4,9	5,0
500	1,9	2,7	3,6	4,1	4,4	4,5
600	1,8	2,4	3,3	3,7	4,0	4,1
700	1,6	2,3	3,0	3,5	3,7	3,8
800	1,5	2,1	2,8	3,2	3,5	3,5
900	1,4	2,0	2,6	3,0	3,2	3,3
1 000	1,4	1,8	2,5	2,8	3,0	3,1
2 000	1,0	1,3	1,8	2,1	2,2	2,2
3 000	0,8	1,1	1,4	1,6	1,8	1,8
4 000	0,7	0,9	1,3	1,5	1,6	1,6
5 000	0,6	0,8	1,1	1,3	1,4	1,4
6 000	0,6	0,8	1,1	1,3	1,4	1,4
8 000	0,5	0,7	0,9	1,0	1,1	1,1
10 000	0,4	0,6	0,8	0,9	0,9	1,0






Exemple de lecture du tableau : dans le cas d'un échantillon de **1000** personnes, si le pourcentage mesuré est de **10%**, la marge d'erreur est égale à **1,8**. Le vrai pourcentage est donc compris entre 8,2% et 11,8%.

- 2 -

Les résultats de l'étude


L'attitude à adopter face aux flux migratoires venant du sud de la Méditerranée


Question : Depuis des mois, des migrants africains traversent par bateau la Méditerranée et arrivent par milliers sur les côtes italiennes. Selon vous, les pays de l'Union Européenne devraient, dans la situation actuelle, consacrer des moyens financiers plutôt pour ... ?

	France  (%)	Allemagne  (%)	Grande-Bretagne  (%)	Pays-Bas  (%)	Italie  (%)
• Aider au développement et à la stabilisation des pays du sud de la Méditerranée afin de fixer sur place les populations	53	63	33	43	61
• Renforcer les contrôles aux frontières et lutter contre l'immigration clandestine en provenance du sud de la Méditerranée	36	18	47	28	23
• Développer sur leur territoire des programmes d'aide et d'accueil pour les immigrés en provenance du sud de la Méditerranée	11	19	20	29	16
TOTAL.....	100	100	100	100	100

L'attitude à adopter face aux flux migratoires venant du sud de la Méditerranée

Question : Depuis des mois, des migrants africains traversent par bateau la Méditerranée et arrivent par milliers sur les côtes italiennes. Selon vous, les pays de l'Union Européenne devraient, dans la situation actuelle, consacrer des moyens financiers plutôt pour ... ?

	Rappel Mars 2011 ¹ Début des « révolutions arabes » (%)	Rappel 22-24 Avril 2015 ² (%)	Ensemble des Français 25-30 juin 2015 (%)	Evolutions 2011 / 2015 (%)
• Aider au développement et à la stabilisation des pays du sud de la Méditerranée afin de fixer sur place les populations	61	46	53	-8
• Renforcer les contrôles aux frontières et lutter contre l'immigration clandestine en provenance du sud de la Méditerranée	33	47	36	+3
• Développer sur leur territoire des programmes d'aide et d'accueil pour les immigrés en provenance du sud de la Méditerranée	6	7	11	+5
TOTAL	100	100	100	-


	Rappel Mars 2011 Début des « révolutions arabes » (%)	Ensemble des Allemands 25-30 juin 2015 (%)	Evolutions 2011 / 2015 (%)
• Aider au développement et à la stabilisation des pays du sud de la Méditerranée afin de fixer sur place les populations	64	63	-1
• Développer sur leur territoire des programmes d'aide et d'accueil pour les immigrés en provenance du sud de la Méditerranée	9	19	+10
• Renforcer les contrôles aux frontières et lutter contre l'immigration clandestine en provenance du sud de la Méditerranée	27	18	-9
TOTAL	100	100	-


¹ Sondage Ifop pour La Croix réalisé par questionnaire auto-administré en ligne du 7 au 10 mars 2011 auprès d'un échantillon de 501 personnes, représentatif de la population française âgée de 18 ans et plus.

² Sondage Ifop Dimanche Ouest France par questionnaire auto-administré en ligne du 22 au 24 avril 2015 auprès d'un échantillon de 1030 personnes, représentatif de la population française âgée de 18 ans et plus.

L'attitude à adopter face aux flux migratoires venant du sud de la Méditerranée

Question : Depuis des mois, des migrants africains traversent par bateau la Méditerranée et arrivent par milliers sur les côtes italiennes. Selon vous, les pays de l'Union Européenne devraient, dans la situation actuelle, consacrer des moyens financiers plutôt pour ... ?

	<i>Rappel Mars 2011 Début des « révolutions arabes »</i> (%)	Ensemble des Britanniques 25-30 juin 2015 (%)	<i>Evolutions 2011 / 2015</i> (%)
• Renforcer les contrôles aux frontières et lutter contre l'immigration clandestine en provenance du sud de la Méditerranée	39	47	+8
• Aider au développement et à la stabilisation des pays du sud de la Méditerranée afin de fixer sur place les populations	50	33	-17
• Développer sur leur territoire des programmes d'aide et d'accueil pour les immigrés en provenance du sud de la Méditerranée	11	20	+9
TOTAL	100	100	-

	<i>Rappel Mars 2011 Début des « révolutions arabes »</i> (%)	Ensemble des Italiens 25-30 juin 2015 (%)	<i>Evolutions 2011 / 2015</i> (%)
• Aider au développement et à la stabilisation des pays du sud de la Méditerranée afin de fixer sur place les populations	53	61	+8
• Renforcer les contrôles aux frontières et lutter contre l'immigration clandestine en provenance du sud de la Méditerranée	26	23	-3
• Développer sur leur territoire des programmes d'aide et d'accueil pour les immigrés en provenance du sud de la Méditerranée	21	16	-5
TOTAL	100	100	-

La réponse à apporter face à l'afflux d'immigrants sur les côtes italiennes (France)

	Aider au développement et à la stabilisation des pays du sud de la Méditerranée afin de fixer sur place les populations (%)	Renforcer les contrôles aux frontières et lutter contre l'immigration clandestine en provenance du sud de la Méditerranée (%)	Développer sur leur territoire des programmes d'aide et d'accueil pour les immigrants en provenance du sud de la Méditerranée (%)
ENSEMBLE	53	36	11
SEXE DE L'INTERVIEWE(E)			
Homme	55	36	9
Femme	52	35	13
AGE DE L'INTERVIEWE(E)			
Moins de 35 ans	41	42	17
18 à 24 ans	39	44	17
25 à 34 ans	43	41	16
35 ans et plus	57	34	9
35 à 49 ans	50	40	10
50 à 64 ans	59	32	9
65 ans et plus	64	28	8
PROFESSION DE L'INTERVIEWE(E)			
ACTIF	52	37	11
CSP+	67	25	8
Artisan ou commerçant (*)	57	31	12
Profession libérale, cadre supérieur	70	23	7
Profession intermédiaire	46	39	15
CSP-	47	42	11
Employé	51	36	13
Ouvrier	41	50	9
INACTIF	55	34	11
Retraité	62	29	9
Autre inactif	40	45	15
CATEGORIE D'AGGLOMERATION			
Communes rurales	54	37	9
Communes urbaines de province	51	37	12
Agglomération parisienne	59	29	12
REGION			
Région parisienne	60	29	11
Province	52	37	11
Nord est	46	44	10
Nord ouest	52	36	12
Sud ouest	55	35	10
Sud est	55	33	12
PROXIMITE POLITIQUE			
Gauche	59	25	16
Front de Gauche	55	30	15
Parti Socialiste	58	25	17
Europe Ecologie / Les Verts	74	12	14
Modem	69	12	19
Droite	48	46	6
UDI (*)	84	11	5
UMP	60	34	6
Front National	25	69	6
Aucune formation politique	52	38	10
VOTE A LA PRESIDENTIELLE 2012 (1er tour)			
Jean-Luc Mélenchon	58	30	12
François Hollande	61	24	15
François Bayrou	64	22	14
Nicolas Sarkozy	61	32	7
Marine Le Pen	30	67	3

(*) Effectifs inférieurs à 40 individus : ces résultats sont à interpréter avec prudence en raison de la faiblesse des effectifs

La réponse à apporter face à l'afflux d'immigrants sur les côtes italiennes

(Allemagne)

	Aider au développement et à la stabilisation des pays du sud de la Méditerranée afin de fixer sur place les populations (%)	Développer sur leur territoire des programmes d'aide et d'accueil pour les immigrants en provenance du sud de la Méditerranée (%)	Renforcer les contrôles aux frontières et lutter contre l'immigration clandestine en provenance du sud de la Méditerranée (%)
ENSEMBLE	63	19	18
SEXE DE L'INTERVIEWE(E)			
Homme	61	19	20
Femme	64	20	16
AGE DE L'INTERVIEWE(E)			
Moins de 35 ans	54	26	20
18 à 24 ans	59	28	13
25 à 34 ans	51	24	25
35 ans et plus	66	17	17
35 à 49 ans	62	18	20
50 à 64 ans	67	13	20
65 ans et plus	68	20	12
PROFESSION DE L'INTERVIEWE(E)			
CSP +	59	20	21
CSP -	62	18	20
Inactif	66	20	14
REGION			
Ouest	60	22	18
Berlin	77	14	9
Est	69	11	20
PROXIMITE POLITIQUE			
Gauche	69	22	9
Die Linke	76	16	8
SPD	69	20	11
Grüne	58	33	9
Droite	61	18	21
FDP	63	24	13
CDU/CSU	65	17	18
Autres	49	14	37
Aucun	59	18	23

(*) Effectifs inférieurs à 40 individus : ces résultats sont à interpréter avec prudence en raison de la faiblesse des effectifs

La réponse à apporter face à l'afflux d'immigrants sur les côtes italiennes (Grande Bretagne)

	Renforcer les contrôles aux frontières et lutter contre l'immigration clandestine en provenance du sud de la Méditerranée (%)	Aider au développement et à la stabilisation des pays du sud de la Méditerranée afin de fixer sur place les populations (%)	Développer sur leur territoire des programmes d'aide et d'accueil pour les immigrés en provenance du sud de la Méditerranée (%)
ENSEMBLE	47	33	20
SEXE DE L'INTERVIEWE(E)			
Homme	50	32	18
Femme	45	33	22
AGE DE L'INTERVIEWE(E)			
Moins de 35 ans	37	33	30
Entre de 35 et 49 ans	50	33	17
Plus de 49 ans	53	32	15
PROFESSION DE L'INTERVIEWE(E)			
CSP +	44	33	23
CSP -	46	33	21
Inactif	52	32	16
REGION			
Ecosse Nord	50	33	17
Midlands Pays de Galle	44	32	24
Grand Londres	46	31	23
Sud	46	34	20
PROXIMITE POLITIQUE			
The Greens	27	49	24
Labour Party (LAB)	34	40	26
Liberal Democrats	27	50	23
The Conservative Party	56	27	17
Autre	66	26	8
Aucun	52	26	22

(*) Effectifs inférieurs à 40 individus : ces résultats sont à interpréter avec prudence en raison de la faiblesse des effectifs

La réponse à apporter face à l'afflux d'immigrants sur les côtes italiennes (Pays-Bas)

	Aider au développement et à la stabilisation des pays du sud de la Méditerranée afin de fixer sur place les populations (%)	Développer sur leur territoire des programmes d'aide et d'accueil pour les immigrants en provenance du sud de la Méditerranée (%)	Renforcer les contrôles aux frontières et lutter contre l'immigration clandestine en provenance du sud de la Méditerranée (%)
ENSEMBLE	43	29	28
SEXE DE L'INTERVIEWE(E)			
Homme	44	26	30
Femme	43	31	26
AGE DE L'INTERVIEWE(E)			
Moins de 35 ans	36	31	33
18 à 24 ans	30	30	40
25 à 34 ans	39	33	28
35 ans et plus	47	28	25
35 à 49 ans	41	25	34
50 à 64 ans	49	34	17
65 ans et plus	49	26	25
PROFESSION DE L'INTERVIEWE(E)			
CSP +	48	25	27
CSP -	39	30	31
Inactif	43	32	25
REGION			
Ouest-Centre	49	28	23
Nord	35	28	37
Est	45	30	25
Sud	36	30	34
PROXIMITE POLITIQUE			
Gauche	50	37	13
D'66	65	24	11
Groen Links	32	58	10
PvdA	51	32	17
PS	44	42	14
Droite	44	20	36
PVV (Parti de la liberté)	41	13	46
CDA (Parti chrétien-démocrate)	57	30	13
CU (Union chrétienne-protestante).....	56	40	4
VVD (Parti populaire et démocrate)	45	21	34
Autres	32	39	29

(*) Effectifs inférieurs à 40 individus : ces résultats sont à interpréter avec prudence en raison de la faiblesse des effectifs






La réponse à apporter face à l'afflux d'immigrants sur les côtes italiennes (Italie)

	Aider au développement et à la stabilisation des pays du sud de la Méditerranée afin de fixer sur place les populations (%)	Renforcer les contrôles aux frontières et lutter contre l'immigration clandestine en provenance du sud de la Méditerranée (%)	Développer sur leur territoire des programmes d'aide et d'accueil pour les immigrants en provenance du sud de la Méditerranée (%)
ENSEMBLE	61	23	16
SEXE DE L'INTERVIEWE(E)			
Homme	63	21	16
Femme	59	25	16
AGE DE L'INTERVIEWE(E)			
Moins de 35 ans			
18 à 24 ans	55	24	21
25 à 34 ans	45	29	26
35 ans et plus			
35 à 49 ans	61	27	12
50 à 64 ans	71	15	14
65 ans et plus	62	23	15
PROFESSION DE L'INTERVIEWE(E)			
CSP +	57	22	21
CSP -	60	26	14
Inactif	62	22	16
REGION			
Nord ouest	63	23	14
Nord est	60	28	12
Centre	57	24	19
Sud et Iles	60	20	20
PROXIMITE POLITIQUE			
Gauche			
Parti démocrate	64	15	21
SEL (Sinistra ecologia libertà).....	51	6	43
Droite			
Ligue du Nord	48	45	7
Forza Italia	55	37	8
Mouvement 5 étoiles			
Autre	70	19	11
Autre	63	18	19

(*) Effectifs inférieurs à 40 individus : ces résultats sont à interpréter avec prudence en raison de la faiblesse des effectifs

L'adhésion à l'accueil en Europe et dans son pays des migrants africains

Question : Etes-vous favorable ou opposé à ce que ces migrants africains qui arrivent par milliers sur les côtes italiennes soient répartis dans les différents pays d'Europe et à ce que la France [*libellé adapté selon le pays*] en accueille une partie ?

	France  (%)	Allemagne  (%)	Grande-Bretagne  (%)	Pays-Bas  (%)	Italie  (%)
• Favorable.....	36	69	32	47	81
• Opposé.....	64	31	68	53	19
TOTAL.....	100	100	100	100	100

L'adhésion à ce que son pays accueille une partie des migrants (France)

	Favorable (%)	Opposé (%)
ENSEMBLE	36	64
SEXE DE L'INTERVIEWE(E)		
Homme	35	65
Femme	37	63
AGE DE L'INTERVIEWE(E)		
Moins de 35 ans	35	65
18 à 24 ans	32	68
25 à 34 ans	37	63
35 ans et plus	36	64
35 à 49 ans	28	72
50 à 64 ans	35	65
65 ans et plus	47	53
PROFESSION DE L'INTERVIEWE(E)		
ACTIF	31	69
CSP+	38	62
Artisan ou commerçant (*)	32	68
Profession libérale, cadre supérieur	41	59
Profession intermédiaire	37	63
CSP-	25	75
Employé	26	74
Ouvrier	23	77
INACTIF	42	58
Retraité	45	55
Autre inactif	35	65
CATEGORIE D'AGGLOMERATION		
Communes rurales	29	71
Communes urbaines de province	38	62
Agglomération parisienne	37	63
REGION		
Région parisienne	37	63
Province	35	65
Nord est	33	67
Nord ouest	35	65
Sud ouest	33	67
Sud est	38	62
PROXIMITE POLITIQUE		
Gauche	57	43
Front de Gauche	55	45
Parti Socialiste	55	45
Europe Ecologie / Les Verts	62	38
Modem	57	43
Droite	24	76
UDI (*)	63	37
UMP	27	73
Front National	10	90
Aucune formation politique	27	73
VOTE A LA PRESIDENTIELLE 2012 (1er tour)		
Jean-Luc Mélenchon	51	49
François Hollande	54	46
François Bayrou	52	48
Nicolas Sarkozy	29	71
Marine Le Pen	8	92

(*) Effectifs inférieurs à 40 individus : ces résultats sont à interpréter avec prudence en raison de la faiblesse des effectifs

L'adhésion à ce que son pays accueille une partie des migrants (Allemagne)

	Favorable	Opposé
	(%)	(%)
ENSEMBLE	69	31
SEXE DE L'INTERVIEWE(E)		
Homme	70	30
Femme	67	33
AGE DE L'INTERVIEWE(E)		
Moins de 35 ans	71	29
18 à 24 ans	73	27
25 à 34 ans	70	30
35 ans et plus	68	32
35 à 49 ans	65	35
50 à 64 ans	64	36
65 ans et plus	74	26
PROFESSION DE L'INTERVIEWE(E)		
CSP +	70	30
CSP -	65	35
Inactif	72	28
REGION		
Ouest	71	29
Berlin	75	25
Est	59	41
PROXIMITE POLITIQUE		
Gauche	79	21
Die Linke	73	27
SPD	75	25
Grüne	90	10
Droite	67	33
FDP	73	27
CDU/CSU	71	29
Autres	49	51
Aucun	59	41

(*) Effectifs inférieurs à 40 individus : ces résultats sont à interpréter avec prudence en raison de la faiblesse des effectifs

L'adhésion à ce que son pays accueille une partie des migrants (Grande Bretagne)

	Favorable (%)	Opposé (%)
ENSEMBLE	32	68
SEXE DE L'INTERVIEWE(E)		
Homme	26	74
Femme	36	64
AGE DE L'INTERVIEWE(E)		
Moins de 35 ans	44	56
Entre de 35 et 49 ans	30	70
Plus de 49 ans	23	77
PROFESSION DE L'INTERVIEWE(E)		
CSP +	31	69
CSP -	36	64
Inactif	24	76
REGION		
Ecosse Nord	27	73
Midlands Pays de Galle	32	68
Grand Londres	38	62
Sud	34	66
PROXIMITE POLITIQUE		
The Greens	65	35
Labour Party (LAB)	38	62
Liberal Democrats	41	59
The Conservative Party	21	79
Autre	22	78
Aucun	27	73

(*) Effectifs inférieurs à 40 individus : ces résultats sont à interpréter avec prudence en raison de la faiblesse des effectifs

L'adhésion à ce que son pays accueille une partie des migrants (Pays-Bas)

	Favorable (%)	Opposé (%)
ENSEMBLE	47	53
SEXE DE L'INTERVIEWE(E)		
Homme	54	46
Femme	40	60
AGE DE L'INTERVIEWE(E)		
Moins de 35 ans	39	61
18 à 24 ans	49	51
25 à 34 ans	33	67
35 ans et plus	50	50
35 à 49 ans	44	56
50 à 64 ans	50	50
65 ans et plus	55	45
PROFESSION DE L'INTERVIEWE(E)		
CSP +	53	47
CSP -	39	61
Inactif	50	50
REGION		
Ouest-Centre	52	48
Nord	40	60
Est	49	51
Sud	39	61
PROXIMITE POLITIQUE		
Gauche	65	35
D'66	74	26
Groen Links	86	14
PvdA	54	46
PS	57	43
Droite	40	60
PVV (Parti de la liberté)	18	82
CDA (Parti chrétien-démocrate)	83	17
CU (Union chrétienne-protestante).....	74	26
VVD (Parti populaire et démocrate)	60	40
Autres	36	64

(*) Effectifs inférieurs à 40 individus : ces résultats sont à interpréter avec prudence en raison de la faiblesse des effectifs






L'adhésion à ce que son pays accueille une partie des migrants (Italie)

	Favorable (%)	Opposé (%)
ENSEMBLE	81	19
SEXE DE L'INTERVIEWE(E)		
Homme	84	16
Femme	78	22
AGE DE L'INTERVIEWE(E)		
Moins de 35 ans	76	24
18 à 24 ans	74	26
25 à 34 ans	77	23
35 ans et plus	83	17
35 à 49 ans	77	23
50 à 64 ans	86	14
65 ans et plus	85	15
PROFESSION DE L'INTERVIEWE(E)		
CSP +	84	16
CSP -	78	22
Inactif	82	18
REGION		
Nord ouest	80	20
Nord est	79	21
Centre	85	15
Sud et Iles	81	19
PROXIMITE POLITIQUE		
Gauche	91	9
Parti démocrate	90	10
SEL (Sinistra ecologia libertà).....	96	4
Droite	74	26
Ligue du Nord	69	31
Forza Italia	81	19
Mouvement 5 étoiles	82	18
Autre	76	24

(*) Effectifs inférieurs à 40 individus : ces résultats sont à interpréter avec prudence en raison de la faiblesse des effectifs


L'adhésion à la suppression des accords de Schengen

Question : Etes-vous favorable ou opposé à la suppression des accords de Schengen, possibilité prévue par les traités, et au rétablissement, au moins provisoire, des contrôles fixes aux frontières entre la France [*libellé adapté selon le pays*] et les autres pays de l'Union européenne ?

	France  (%)	Allemagne  (%)	Grande-Bretagne  (%)	Pays-Bas  (%)	Italie  (%)
• Favorable	67	53	63	59	56
• Opposé	33	47	37	41	44
TOTAL	100	100	100	100	100

L'adhésion à la suppression des accords de Schengen

Question : Etes-vous favorable ou opposé à la suppression des accords de Schengen, possibilité prévue par les traités, et au rétablissement, au moins provisoire, des contrôles fixes aux frontières entre la France et les autres pays de l'Union européenne ?

	<i>Rappel</i> <i>Ensemble des Français</i> <i>24-27 avril 2015³</i>	Ensemble des Français 25-26 Juin 2015
	(%)	(%)
• Favorable	71	67
• Opposé.....	29	33
TOTAL	100	100

³ Sondage Ifop pour Valeurs Actuelles réalisé par questionnaire auto-administré en ligne du 24 au 27 avril 2015 auprès d'un échantillon de 1050 personnes, représentatif de la population française âgée de 18 ans et plus.

L'adhésion à une suspension des accords de Schengen (France)

	Favorable (%)	Opposé (%)
ENSEMBLE	67	33
SEXE DE L'INTERVIEWE(E)		
Homme	67	33
Femme	67	33
AGE DE L'INTERVIEWE(E)		
Moins de 35 ans	57	43
18 à 24 ans	55	45
25 à 34 ans	59	41
35 ans et plus	70	30
35 à 49 ans	71	29
50 à 64 ans	67	33
65 ans et plus	73	27
PROFESSION DE L'INTERVIEWE(E)		
ACTIF	66	34
CSP+	63	37
Artisan ou commerçant (*)	68	32
Profession libérale, cadre supérieur	61	39
Profession intermédiaire	60	40
CSP-	70	30
Employé	66	34
Ouvrier	75	25
INACTIF	69	31
Retraité	72	28
Autre inactif	63	37
CATEGORIE D'AGGLOMERATION		
Communes rurales	67	33
Communes urbaines de province	69	31
Agglomération parisienne	61	39
REGION		
Région parisienne	60	40
Province	69	31
Nord est	72	28
Nord ouest	69	31
Sud ouest	61	39
Sud est	68	32
PROXIMITE POLITIQUE		
Gauche	51	49
Front de Gauche	57	43
Parti Socialiste	53	47
Europe Ecologie / Les Verts	40	60
Modem	38	62
Droite	81	19
UDI (*)	68	32
UMP	77	23
Front National	89	11
Aucune formation politique	70	30
VOTE A LA PRESIDENTIELLE 2012 (1er tour)		
Jean-Luc Mélenchon	53	47
François Hollande	53	47
François Bayrou	64	36
Nicolas Sarkozy	77	23
Marine Le Pen	91	9

(*) Effectifs inférieurs à 40 individus : ces résultats sont à interpréter avec prudence en raison de la faiblesse des effectifs

L'adhésion à une suspension des accords de Schengen (Allemagne)

	Favorable	Opposé
	(%)	(%)
ENSEMBLE	53	47
SEXE DE L'INTERVIEWE(E)		
Homme	52	48
Femme	54	46
AGE DE L'INTERVIEWE(E)		
Moins de 35 ans	45	55
18 à 24 ans	38	62
25 à 34 ans	50	50
35 ans et plus	56	44
35 à 49 ans	56	44
50 à 64 ans	58	42
65 ans et plus	52	48
PROFESSION DE L'INTERVIEWE(E)		
CSP +	47	53
CSP -	58	42
Inactif	50	50
REGION		
Ouest	51	49
Berlin	55	45
Est	60	40
PROXIMITE POLITIQUE		
Gauche	43	57
Die Linke	48	52
SPD	51	49
Grüne	28	72
Droite	56	44
FDP	48	52
CDU/CSU	53	47
Autres	77	23
Aucun	58	42

(*) Effectifs inférieurs à 40 individus : ces résultats sont à interpréter avec prudence en raison de la faiblesse des effectifs

L'adhésion à une suspension des accords de Schengen (Grande-Bretagne)

	Favorable (%)	Opposé (%)
ENSEMBLE	63	37
SEXE DE L'INTERVIEWE(E)		
Homme	62	38
Femme	64	36
AGE DE L'INTERVIEWE(E)		
Moins de 35 ans	55	45
Entre de 35 et 49 ans	62	38
Plus de 49 ans	70	30
PROFESSION DE L'INTERVIEWE(E)		
CSP +	59	41
CSP -	62	38
Inactif	69	31
REGION		
Ecosse Nord	66	34
Midlands Pays de Galle	62	38
Grand Londres	58	42
Sud	63	37
PROXIMITE POLITIQUE		
The Greens	40	60
Labour Party (LAB)	60	40
Liberal Democrats	57	43
The Conservative Party	72	28
Autre	71	29
Aucun	62	38

(*) Effectifs inférieurs à 40 individus : ces résultats sont à interpréter avec prudence en raison de la faiblesse des effectifs

L'adhésion à une suspension des accords de Schengen (Pays-Bas)

	Favorable (%)	Opposé (%)
ENSEMBLE	59	41
SEXE DE L'INTERVIEWE(E)		
Homme	58	42
Femme	60	40
AGE DE L'INTERVIEWE(E)		
Moins de 35 ans	51	49
18 à 24 ans	43	57
25 à 34 ans	56	44
35 ans et plus	62	38
35 à 49 ans	60	40
50 à 64 ans	65	35
65 ans et plus	62	38
PROFESSION DE L'INTERVIEWE(E)		
CSP +	57	43
CSP -	56	44
Inactif	65	35
REGION		
Ouest-Centre	57	43
Nord	62	38
Est	55	45
Sud	65	35
PROXIMITE POLITIQUE		
Gauche	50	50
D'66	41	59
Groen Links	51	49
PvdA	54	46
PS	55	45
Droite	66	34
PVV (Parti de la liberté)	77	23
CDA (Parti chrétien-démocrate)	46	54
CU (Union chrétienne-protestante).....	56	44
VVD (Parti populaire et démocrate)	61	39
Autres	55	45

(*) Effectifs inférieurs à 40 individus : ces résultats sont à interpréter avec prudence en raison de la faiblesse des effectifs

L'adhésion à une suspension des accords de Schengen (Italie)

	Favorable (%)	Opposé (%)
ENSEMBLE	56	44
SEXE DE L'INTERVIEWE(E)		
Homme	53	47
Femme	59	41
AGE DE L'INTERVIEWE(E)		
Moins de 35 ans	65	35
18 à 24 ans	60	40
25 à 34 ans	67	33
35 ans et plus	53	47
35 à 49 ans	60	40
50 à 64 ans	51	49
65 ans et plus	48	52
PROFESSION DE L'INTERVIEWE(E)		
CSP +	49	51
CSP -	62	38
Inactif	57	43
REGION		
Nord ouest	53	47
Nord est	56	44
Centre	55	45
Sud et Iles	60	40
PROXIMITE POLITIQUE		
Gauche	42	58
Parti démocrate	46	54
SEL (Sinistra ecologia libertà).....	32	68
Droite	67	33
Ligue du Nord	74	26
Forza Italia	59	41
Mouvement 5 étoiles	60	40
Autre	55	45

(*) Effectifs inférieurs à 40 individus : ces résultats sont à interpréter avec prudence en raison de la faiblesse des effectifs