



dimanche **ouest**  
france 

# Le baromètre d'image des agriculteurs

## Vague 18

Ifop pour Dimanche Ouest France



JF/JPD N° 115288

Contacts Ifop :

Jérôme Fourquet / Jean-Philippe Dubrulle

Département Opinion et Stratégies d'Entreprise

TEL : 01 45 84 14 44

prenom.nom@ifop.com

**FEVRIER 2018**

## Sommaire

|  |    |
|--|----|
| - 1 - La méthodologie .....  | 1  |
| - 2 - Les principaux enseignements .....   | 4  |
| - 3 - Les résultats de l'étude.....  | 7  |
| Les traits d'image associés aux agriculteurs .....   | 8  |
| Le jugement sur la crise du secteur agricole .....   | 19 |
| La disposition à payer plus cher des produits agricoles pour assurer un revenu correct aux agriculteurs..... | 22 |

- 1 -

## La méthodologie

# Méthodologie

---

Ce document présente les résultats d'une étude réalisée par l'Ifop. Elle respecte fidèlement les principes scientifiques et déontologiques de l'enquête par sondage. Les enseignements qu'elle indique reflètent un état de l'opinion à l'instant de sa réalisation et non pas une prédiction.

Aucune publication totale ou partielle ne peut être faite sans l'accord exprès de l'Ifop.

## Etude réalisée par l'Ifop pour Dimanche Ouest France

---

### Echantillon



L'enquête a été menée auprès d'un échantillon de **1 004** personnes, représentatif de la population française âgée de 18 ans et plus.

### Méthodologie



La représentativité de l'échantillon a été assurée par la méthode des quotas (sexe, âge, profession de la personne interrogée) après stratification par région et catégorie d'agglomération.

### Mode de recueil



Les interviews ont été réalisées par questionnaire auto-administré en ligne du 14 au 15 février 2018.

**Retrouvez gracieusement les sondages et analyses publiés de l'Ifop sur :**

#### Nos applications mobiles



Android



iPhone / iPad

#### Notre site Internet



[www.ifop.com](http://www.ifop.com)

#### Les réseaux sociaux



@IfopOpinion



Ifop Opinion

## Précision relative aux marges d'erreur

La théorie statistique permet de mesurer l'incertitude à attacher à chaque résultat d'une enquête. Cette incertitude s'exprime par un intervalle de confiance situé de part et d'autre de la valeur observée et dans lequel la vraie valeur a une probabilité déterminée de se trouver. Cette incertitude, communément appelée « marge d'erreur », varie en fonction de la taille de l'échantillon et du pourcentage observé comme le montre le tableau ci-dessous :

| <b>INTERVALLE DE CONFIANCE A 95% DE CHANCE</b> |                                 |           |           |           |           |      |
|--|---------------------------------|-----------|-----------|-----------|-----------|------|
| Taille de l'échantillon                        | Si le pourcentage trouvé est... |           |           |           |           |      |
|  | 5 ou 95%                        | 10 ou 90% | 20 ou 80% | 30 ou 70% | 40 ou 60% | 50%  |
| <b>100</b>                                     | 4,4                             | 6,0       | 8,0       | 9,2       | 9,8       | 10,0 |
| <b>200</b>                                     | 3,1                             | 4,2       | 5,7       | 6,5       | 6,9       | 7,1  |
| <b>300</b>                                     | 2,5                             | 3,5       | 4,6       | 5,3       | 5,7       | 5,8  |
| <b>400</b>                                     | 2,2                             | 3,0       | 4,0       | 4,6       | 4,9       | 5,0  |
| <b>500</b>                                     | 1,9                             | 2,7       | 3,6       | 4,1       | 4,4       | 4,5  |
| <b>600</b>                                     | 1,8                             | 2,4       | 3,3       | 3,7       | 4,0       | 4,1  |
| <b>700</b>                                     | 1,6                             | 2,3       | 3,0       | 3,5       | 3,7       | 3,8  |
| <b>800</b>                                     | 1,5                             | 2,1       | 2,8       | 3,2       | 3,5       | 3,5  |
| <b>900</b>                                     | 1,4                             | 2,0       | 2,6       | 3,0       | 3,2       | 3,3  |
| <b>1 000</b>                                   | 1,4                             | 1,8       | 2,5       | 2,8       | 3,0       | 3,1  |
| <b>2 000</b>                                   | 1,0                             | 1,3       | 1,8       | 2,1       | 2,2       | 2,2  |
| <b>3 000</b>                                   | 0,8                             | 1,1       | 1,4       | 1,6       | 1,8       | 1,8  |
| <b>4 000</b>                                   | 0,7                             | 0,9       | 1,3       | 1,5       | 1,6       | 1,6  |
| <b>5 000</b>                                   | 0,6                             | 0,8       | 1,1       | 1,3       | 1,4       | 1,4  |
| <b>6 000</b>                                   | 0,6                             | 0,8       | 1,1       | 1,3       | 1,4       | 1,4  |
| <b>8 000</b>                                   | 0,5                             | 0,7       | 0,9       | 1,0       | 1,1       | 1,1  |
| <b>10 000</b>                                  | 0,4                             | 0,6       | 0,8       | 0,9       | 0,9       | 1,0  |

**Exemple de lecture du tableau :** dans le cas d'un échantillon de **1 000** personnes, si le pourcentage mesuré est de **10%**, la marge d'erreur est égale à **1,8**. Le vrai pourcentage est donc compris entre 8,2% et 11,8%.

**- 2 -**

## **Les principaux enseignements**

Malgré les polémiques liées à l'utilisation de glyphosate dans les exploitations agricoles et la récente crise du lait contaminé Lactalis, **les Français maintiennent en 2018 leur confiance dans les agriculteurs sur les plans sanitaires et environnementaux**. En revanche, alors que le principal syndicat agricole, la FNSEA, organise des manifestations dans toute la France cette semaine pour exprimer les inquiétudes du monde agricole et qu'Emmanuel Macron reçoit à l'Élysée un millier d'agriculteurs de moins de 35 ans afin de mettre en valeur une nouvelle génération d'exploitants, **l'opinion publique doute et s'inquiète des capacités de la filière à faire face à des difficultés économiques considérées comme structurelles**. Ces principaux enseignements, tirés de la 18<sup>ème</sup> vague du baromètre d'image des agriculteurs réalisé par l'Ifop pour *Dimanche-Ouest France*, précèdent de quelques jours l'ouverture de l'édition 2018 du Salon de l'agriculture à Paris.

Pour mémoire, ce baromètre avait montré en 2013 que le monde agricole avait dû faire face à une détérioration brutale du lien de confiance qui l'unissait aux consommateurs français alors qu'était découverte la présence indue de viande de cheval dans des produits alimentaires surgelés (chute de 10 points du niveau confiance en un an, de 80% à 70%). Même si la fraude avait été le fait d'un fabricant, l'ensemble de la filière agroalimentaire, agriculteurs compris, en avait payé le prix auprès de l'opinion.

**En 2018, le lien semble se reconstruire progressivement à la faveur d'une légère augmentation du niveau de confiance des consommateurs**. Ainsi, si cet indicateur reste inférieur à 70% depuis 5 ans après avoir côtoyé les 80% pendant plus de 10 ans, on observe malgré tout en 2018 une progression de 2 points à 68% de confiance. Même si cette hausse est très modeste, elle intervient alors que l'actualité a été marquée par l'affaire Lactalis et le débat sur le glyphosate, ce qui ne s'est donc pas traduit par un nouveau recul de la confiance accordée aux agriculteurs comme lors des crises précédentes. De la même manière **57% des personnes interrogées via ce baromètre considèrent que les agriculteurs sont respectueux de la santé des Français** et 47% estiment qu'ils sont respectueux de l'environnement, soit des progressions respectives de 3 points en un an.

Pour expliquer ces résultats, on peut supposer que **les agriculteurs apparaissent aux yeux des personnes interrogées davantage comme victimes que complices d'un modèle de production intensif qui les dépasse**. Signes supplémentaires d'une forme de compassion à l'égard du monde agricole, **seuls 24% des personnes interrogées jugent les agriculteurs « égoïstes » et 20% « violents »**. De même, s'ils sont plus nombreux à les considérer comme « assistés » (41%), il s'agit là du niveau le plus bas constaté depuis la création du baromètre en 1999 : bien que la France reste la principale bénéficiaire de la Politique Agricole Commune (La PAC), les agriculteurs apparaissent de plus en plus comme laissés à eux-mêmes et insuffisamment soutenus.

A noter que **cette perception varie systématiquement selon que les personnes interrogées viennent de l'agglomération parisienne ou de communes rurales, ces dernières faisant preuve d'une moins grande bienveillance à l'égard des agriculteurs.** Ainsi, 70% des franciliens considèrent que les consommateurs peuvent avoir confiance dans les agriculteurs et 58% que ces derniers sont respectueux de la santé des Français contre respectivement 65% et 52% des ruraux soit 5 et 6 points d'écart. Plus spectaculaire, **29% des ruraux trouvent les agriculteurs « égoïstes » contre 19% des franciliens (10 points d'écart) et 66% des ruraux voient le monde agricole comme « moderne » contre 54% des franciliens (12 points d'écart).** En creux se dessine deux représentations, entre des riverains directs des exploitations agricoles qui perçoivent leurs voisins comme des producteurs de tailles non négligeables, en phase avec l'économie de marché et générant aussi des nuisances environnementales, et des franciliens qui peuvent surinvestir l'image du petit agriculteur écrasé par un système productiviste (on peut penser ici au film « Petit paysan » sorti en août 2017 et décrivant notamment le drame des agriculteurs confrontés à des crises alimentaires) et soumis à la pression de la grande distribution.

Reste que, malgré ces nuances, les agriculteurs apparaissent d'abord à l'ensemble des Français comme des acteurs en difficultés. Corollaire de ce statut de victimes, **les Français doutent de la capacité des exploitants agricoles à tirer leur épingle du jeu au sein d'une économie mondialisée et concurrentielle.** Ils sont ainsi 46% à estimer que la filière agricole est compétitive, soit le même niveau qu'en 2017 et surtout un niveau bien inférieur à celui constaté au début des années 2000, lorsqu'en moyenne 65% des Français jugeaient, année après année, les agriculteurs comme étant compétitifs. Les interviewés sont également **82% à déclarer que le secteur agricole fait face à une crise grave et profonde qui menace la survie de nombreuses exploitations agricoles.** Le scénario d'une crise passagère et surmontable ne semble donc pas crédible aux yeux des Français.

Dans ce contexte, et pour apporter leur contribution à l'amélioration de la situation très difficile que connaissent les agriculteurs, **65% des interviewés indiquent qu'ils seraient prêts à payer plus cher leurs produits alimentaires pour garantir un revenu correct aux agriculteurs.** Néanmoins, alors que les tensions sur le pouvoir d'achat se font de nouveau jour par ailleurs, seulement 22% d'entre eux seraient disposés à accepter une hausse de 10% ou plus contre 27% lors de la vague précédente du baromètre.



**- 3 -**

## **Les résultats de l'étude**

## Les traits d'image associés aux agriculteurs

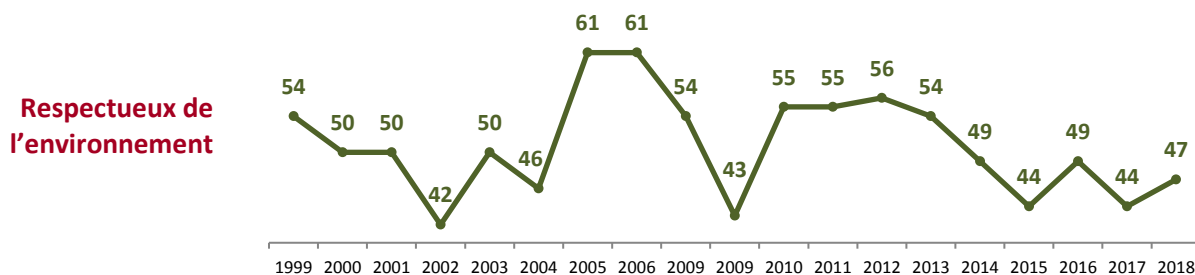
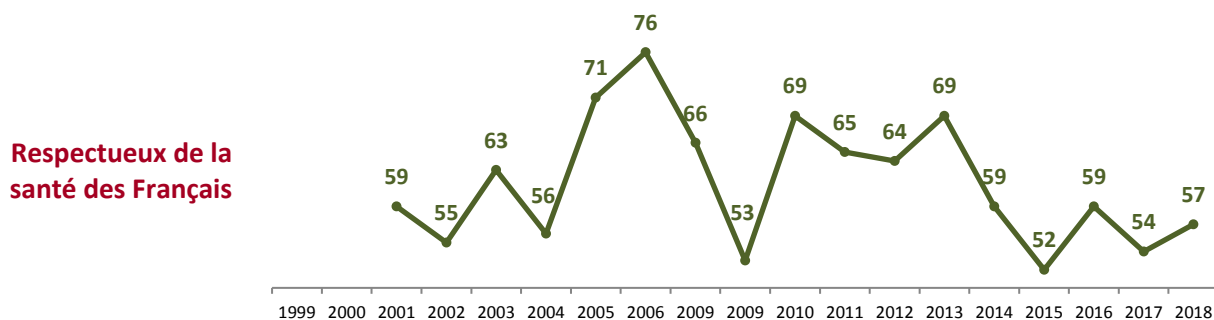
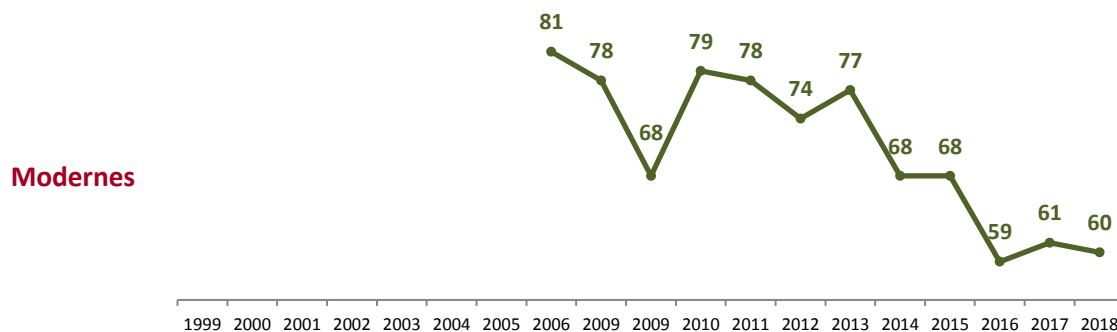
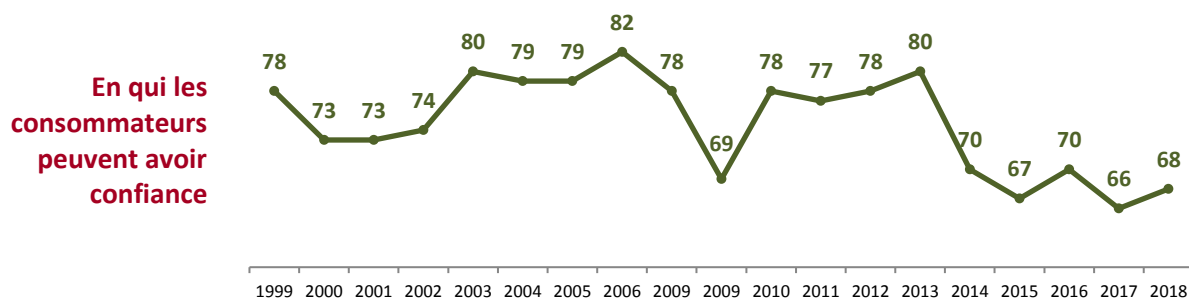
Question : Pour chacun des qualificatifs suivants, dites-moi s'il s'applique plutôt bien ou plutôt mal à l'idée que vous vous faites des agriculteurs ?

|  | S'applique plutôt bien (%) | S'applique plutôt mal (%) | TOTAL (%) |
|--|----------------------------|---------------------------|-----------|
| • En qui les consommateurs peuvent avoir confiance ..... | 68                         | 32                        | 100       |
| • Modernes .....   | 60                         | 40                        | 100       |
| • Respectueux de la santé des Français .....             | 57                         | 43                        | 100       |
| • Respectueux de l'environnement .....                   | 47                         | 53                        | 100       |
| • Compétitifs .....                                      | 46                         | 54                        | 100       |
| • Assistés .....   | 41                         | 59                        | 100       |
| • Egoïstes .....   | 24                         | 76                        | 100       |
| • Violents .....   | 20                         | 80                        | 100       |

## Les traits d'image associés aux agriculteurs

Question : Pour chacun des qualificatifs suivants, dites-moi s'il s'applique plutôt bien ou plutôt mal à l'idée que vous vous faites des agriculteurs ?

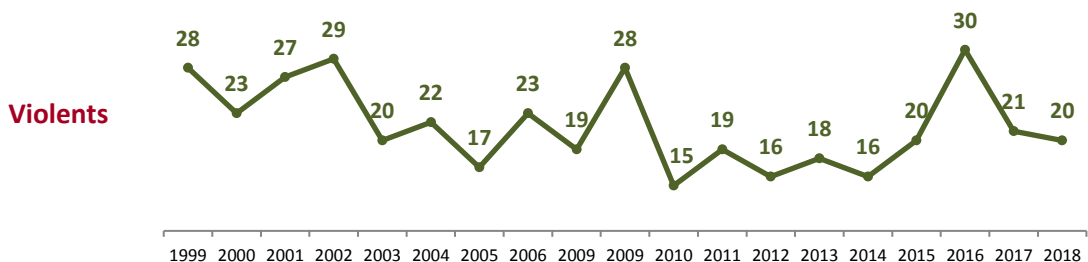
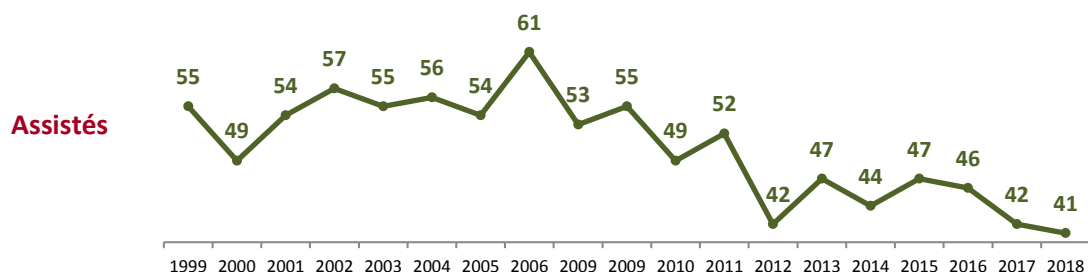
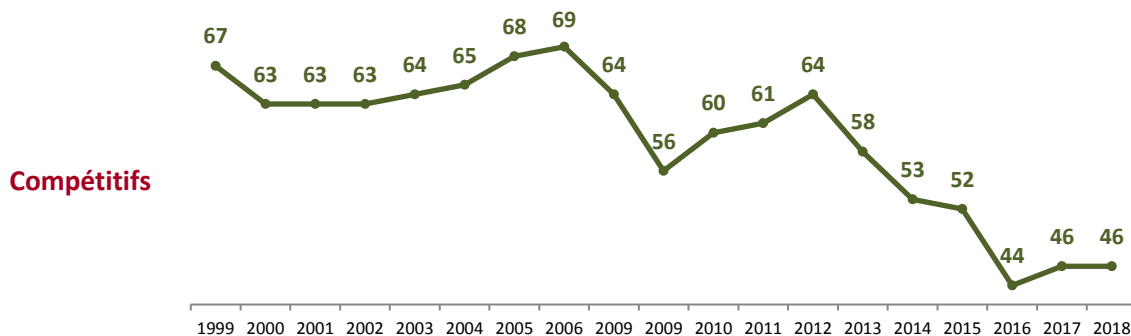
- Réponses « S'applique bien » -



## Les traits d'image associés aux agriculteurs

Question : Pour chacun des qualificatifs suivants, dites-moi s'il s'applique plutôt bien ou plutôt mal à l'idée que vous vous faites des agriculteurs ?

- Réponses « S'applique bien » -



## Les traits d'image associés aux agriculteurs

### En qui les consommateurs peuvent avoir confiance

|   | S'applique plutôt bien | S'applique plutôt mal |
|---|------------------------|-----------------------|
|   | (%)                    | (%)                   |
| <b>ENSEMBLE</b>                                 | <b>68</b>              | <b>32</b>             |
| <b>SEXE DE L'INTERVIEWE(E)</b>                  |                        |                       |
| Homme .....                                     | 62                     | 38                    |
| Femme .....                                     | 73                     | 27                    |
| <b>AGE DE L'INTERVIEWE(E)</b>                   |                        |                       |
| <b>Moins de 35 ans</b>                          | <b>75</b>              | <b>25</b>             |
| 18 à 24 ans .....                               | 81                     | 19                    |
| 25 à 34 ans .....                               | 71                     | 29                    |
| <b>35 ans et plus</b>                           | <b>65</b>              | <b>35</b>             |
| 35 à 49 ans .....                               | 67                     | 33                    |
| 50 à 64 ans .....                               | 63                     | 37                    |
| 65 ans et plus .....                            | 64                     | 36                    |
| <b>PROFESSION DE L'INTERVIEWE(E)</b>            |                        |                       |
| <b>ACTIF</b>                                    | <b>69</b>              | <b>31</b>             |
| <b>PCS+</b>                                     | <b>65</b>              | <b>35</b>             |
| Travailleur indépendant .....                   | 74                     | 26                    |
| Cadre et prof. int. supérieure .....            | 60                     | 40                    |
| <b>Profession intermédiaire</b>                 | <b>73</b>              | <b>27</b>             |
| <b>PCS-</b>                                     | <b>70</b>              | <b>30</b>             |
| Employé .....                                   | 71                     | 29                    |
| Ouvrier .....                                   | 70                     | 30                    |
| <b>INACTIF</b>                                  | <b>65</b>              | <b>35</b>             |
| Retraité .....                                  | 64                     | 36                    |
| Autre inactif .....                             | 68                     | 32                    |
| <b>STATUT DE L'INTERVIEWE(E)</b>                |                        |                       |
| <b>Actif en activité</b>                        | <b>69</b>              | <b>31</b>             |
| <b>Dirigeant d'entreprise</b>                   | <b>75</b>              | <b>25</b>             |
| <b>Salarié</b>                                  | <b>68</b>              | <b>32</b>             |
| Salarié du secteur privé .....                  | 72                     | 28                    |
| Salarié du secteur public .....                 | 61                     | 39                    |
| <b>Chômeur</b>                                  | <b>70</b>              | <b>30</b>             |
| <b>NIVEAU D'EDUCATION</b>                       |                        |                       |
| Sans diplôme / CEP / BEPC .....                 | 56                     | 44                    |
| CAP, BEP .....                                  | 71                     | 29                    |
| Baccalauréat .....                              | 68                     | 32                    |
| 1er cycle du supérieur .....                    | 69                     | 31                    |
| 2e et 3e cycle du supérieur .....               | 64                     | 36                    |
| En cours d'études .....                         | 75                     | 25                    |
| <b>TAILLE D'UNITE URBAINE</b>                   |                        |                       |
| Communes rurales .....                          | 65                     | 35                    |
| Communes urbaines de province .....             | 68                     | 32                    |
| Agglomération parisienne .....                  | 70                     | 30                    |
| <b>REGION</b>                                   |                        |                       |
| <b>Région parisienne</b>                        | <b>68</b>              | <b>32</b>             |
| <b>Province</b>                                 | <b>68</b>              | <b>32</b>             |
| Nord est .....                                  | 71                     | 29                    |
| Nord ouest .....                                | 69                     | 31                    |
| Sud ouest .....                                 | 68                     | 32                    |
| Sud est .....                                   | 63                     | 37                    |
| <b>PROXIMITE POLITIQUE</b>                      |                        |                       |
| <b>Gauche</b>                                   | <b>67</b>              | <b>33</b>             |
| La France Insoumise .....                       | 66                     | 34                    |
| Parti Socialiste .....                          | 63                     | 37                    |
| Europe Ecologie / Les Verts .....               | 73                     | 27                    |
| <b>La République en marche !</b>                | <b>67</b>              | <b>33</b>             |
| <b>Droite</b>                                   | <b>71</b>              | <b>29</b>             |
| Les Républicains .....                          | 76                     | 24                    |
| Debout la France (*) .....                      | 57                     | 43                    |
| <b>Front National</b>                           | <b>66</b>              | <b>34</b>             |
| <b>Sans sympathie partisane</b>                 | <b>67</b>              | <b>33</b>             |
| <b>VOTE A LA PRESIDENTIELLE 2017 (1er tour)</b> |                        |                       |
| Jean-Luc Mélenchon .....                        | 62                     | 38                    |
| Benoît Hamon .....                              | 59                     | 41                    |
| Emmanuel Macron .....                           | 71                     | 29                    |
| François Fillon .....                           | 72                     | 28                    |
| Nicolas Dupont-Aignan .....                     | 73                     | 27                    |
| Marine Le Pen .....                             | 68                     | 32                    |

(\*) Effectifs inférieurs à 40 individus : ces résultats sont à interpréter avec prudence en raison de la faiblesse des effectifs

## Les traits d'image associés aux agriculteurs

### Modernes

|   | S'applique plutôt bien | S'applique plutôt mal |
|---|------------------------|-----------------------|
|   | (%)                    | (%)                   |
| <b>ENSEMBLE</b>                                 | <b>60</b>              | <b>40</b>             |
| <b>SEXE DE L'INTERVIEWE(E)</b>                  |                        |                       |
| Homme .....                                     | 59                     | 41                    |
| Femme .....                                     | 61                     | 39                    |
| <b>AGE DE L'INTERVIEWE(E)</b>                   |                        |                       |
| <b>Moins de 35 ans</b>                          | <b>56</b>              | <b>44</b>             |
| 18 à 24 ans .....                               | 56                     | 44                    |
| 25 à 34 ans .....                               | 56                     | 44                    |
| <b>35 ans et plus</b>                           | <b>62</b>              | <b>38</b>             |
| 35 à 49 ans .....                               | 59                     | 41                    |
| 50 à 64 ans .....                               | 63                     | 37                    |
| 65 ans et plus .....                            | 65                     | 35                    |
| <b>PROFESSION DE L'INTERVIEWE(E)</b>            |                        |                       |
| <b>ACTIF</b>                                    | <b>58</b>              | <b>42</b>             |
| <b>PCS+</b>                                     | <b>59</b>              | <b>41</b>             |
| Travailleur indépendant .....                   | 62                     | 38                    |
| Cadre et prof. int. supérieure .....            | 57                     | 43                    |
| <b>Profession intermédiaire</b>                 | <b>59</b>              | <b>41</b>             |
| <b>PCS-</b>                                     | <b>57</b>              | <b>43</b>             |
| Employé .....                                   | 53                     | 47                    |
| Ouvrier .....                                   | 62                     | 38                    |
| <b>INACTIF</b>                                  | <b>64</b>              | <b>36</b>             |
| Retraité .....                                  | 66                     | 34                    |
| Autre inactif .....                             | 59                     | 41                    |
| <b>STATUT DE L'INTERVIEWE(E)</b>                |                        |                       |
| <b>Actif en activité</b>                        | <b>57</b>              | <b>43</b>             |
| <b>Dirigeant d'entreprise</b>                   | <b>58</b>              | <b>42</b>             |
| <b>Salarié</b>                                  | <b>57</b>              | <b>43</b>             |
| Salarié du secteur privé .....                  | 59                     | 41                    |
| Salarié du secteur public .....                 | 55                     | 45                    |
| <b>Chômeur</b>                                  | <b>64</b>              | <b>36</b>             |
| <b>NIVEAU D'EDUCATION</b>                       |                        |                       |
| Sans diplôme / CEP / BEPC .....                 | 59                     | 41                    |
| CAP, BEP .....                                  | 65                     | 35                    |
| Baccalauréat .....                              | 62                     | 38                    |
| 1er cycle du supérieur .....                    | 62                     | 38                    |
| 2e et 3e cycle du supérieur .....               | 57                     | 43                    |
| En cours d'études .....                         | 55                     | 45                    |
| <b>TAILLE D'UNITE URBAINE</b>                   |                        |                       |
| Communes rurales .....                          | 66                     | 34                    |
| Communes urbaines de province .....             | 60                     | 40                    |
| Agglomération parisienne .....                  | 54                     | 46                    |
| <b>REGION</b>                                   |                        |                       |
| <b>Région parisienne</b>                        | <b>55</b>              | <b>45</b>             |
| <b>Province</b>                                 | <b>62</b>              | <b>38</b>             |
| Nord est .....                                  | 60                     | 40                    |
| Nord ouest .....                                | 64                     | 36                    |
| Sud ouest .....                                 | 62                     | 38                    |
| Sud est .....                                   | 61                     | 39                    |
| <b>PROXIMITE POLITIQUE</b>                      |                        |                       |
| <b>Gauche</b>                                   | <b>57</b>              | <b>43</b>             |
| La France Insoumise .....                       | 54                     | 46                    |
| Parti Socialiste .....                          | 55                     | 45                    |
| Europe Ecologie / Les Verts .....               | 64                     | 36                    |
| <b>La République en marche !</b>                | <b>61</b>              | <b>39</b>             |
| <b>Droite</b>                                   | <b>67</b>              | <b>33</b>             |
| Les Républicains .....                          | 68                     | 32                    |
| Debout la France (*) .....                      | 65                     | 35                    |
| <b>Front National</b>                           | <b>59</b>              | <b>41</b>             |
| <b>Sans sympathie partisane</b>                 | <b>60</b>              | <b>40</b>             |
| <b>VOTE A LA PRESIDENTIELLE 2017 (1er tour)</b> |                        |                       |
| Jean-Luc Mélenchon .....                        | 53                     | 47                    |
| Benoît Hamon .....                              | 50                     | 50                    |
| Emmanuel Macron .....                           | 57                     | 43                    |
| François Fillon .....                           | 67                     | 33                    |
| Nicolas Dupont-Aignan .....                     | 51                     | 49                    |
| Marine Le Pen .....                             | 69                     | 31                    |

(\*) Effectifs inférieurs à 40 individus : ces résultats sont à interpréter avec prudence en raison de la faiblesse des effectifs

## Les traits d'image associés aux agriculteurs

### Respectueux de la santé des Français

|   | S'applique plutôt bien | S'applique plutôt mal |
|---|------------------------|-----------------------|
|   | (%)                    | (%)                   |
| <b>ENSEMBLE</b>                                 | <b>57</b>              | <b>43</b>             |
| <b>SEXE DE L'INTERVIEWE(E)</b>                  |                        |                       |
| Homme .....                                     | 50                     | 50                    |
| Femme .....                                     | 63                     | 37                    |
| <b>AGE DE L'INTERVIEWE(E)</b>                   |                        |                       |
| <b>Moins de 35 ans</b>                          | <b>66</b>              | <b>34</b>             |
| 18 à 24 ans .....                               | 72                     | 28                    |
| 25 à 34 ans .....                               | 61                     | 39                    |
| <b>35 ans et plus</b>                           | <b>53</b>              | <b>47</b>             |
| 35 à 49 ans .....                               | 50                     | 50                    |
| 50 à 64 ans .....                               | 52                     | 48                    |
| 65 ans et plus .....                            | 58                     | 42                    |
| <b>PROFESSION DE L'INTERVIEWE(E)</b>            |                        |                       |
| <b>ACTIF</b>                                    | <b>56</b>              | <b>44</b>             |
| <b>PCS+</b>                                     | <b>53</b>              | <b>47</b>             |
| Travailleur indépendant .....                   | 57                     | 43                    |
| Cadre et prof. int. supérieure .....            | 51                     | 49                    |
| <b>Profession intermédiaire</b>                 | <b>50</b>              | <b>50</b>             |
| <b>PCS-</b>                                     | <b>60</b>              | <b>40</b>             |
| Employé .....                                   | 61                     | 39                    |
| Ouvrier .....                                   | 60                     | 40                    |
| <b>INACTIF</b>                                  | <b>57</b>              | <b>43</b>             |
| Retraité .....                                  | 56                     | 44                    |
| Autre inactif .....                             | 60                     | 40                    |
| <b>STATUT DE L'INTERVIEWE(E)</b>                |                        |                       |
| <b>Actif en activité</b>                        | <b>56</b>              | <b>44</b>             |
| <b>Dirigeant d'entreprise</b>                   | <b>60</b>              | <b>40</b>             |
| <b>Salarié</b>                                  | <b>55</b>              | <b>45</b>             |
| Salarié du secteur privé .....                  | 55                     | 45                    |
| Salarié du secteur public .....                 | 55                     | 45                    |
| <b>Chômeur</b>                                  | <b>58</b>              | <b>42</b>             |
| <b>NIVEAU D'EDUCATION</b>                       |                        |                       |
| Sans diplôme / CEP / BEPC .....                 | 55                     | 45                    |
| CAP, BEP .....                                  | 62                     | 38                    |
| Baccalauréat .....                              | 58                     | 42                    |
| 1er cycle du supérieur .....                    | 52                     | 48                    |
| 2e et 3e cycle du supérieur .....               | 52                     | 48                    |
| En cours d'études .....                         | 62                     | 38                    |
| <b>TAILLE D'UNITE URBAINE</b>                   |                        |                       |
| Communes rurales .....                          | 52                     | 48                    |
| Communes urbaines de province .....             | 58                     | 42                    |
| Agglomération parisienne .....                  | 58                     | 42                    |
| <b>REGION</b>                                   |                        |                       |
| <b>Région parisienne</b>                        | <b>56</b>              | <b>44</b>             |
| <b>Province</b>                                 | <b>57</b>              | <b>43</b>             |
| Nord est .....                                  | 61                     | 39                    |
| Nord ouest .....                                | 56                     | 44                    |
| Sud ouest .....                                 | 57                     | 43                    |
| Sud est .....                                   | 53                     | 47                    |
| <b>PROXIMITE POLITIQUE</b>                      |                        |                       |
| <b>Gauche</b>                                   | <b>53</b>              | <b>47</b>             |
| La France Insoumise .....                       | 51                     | 49                    |
| Parti Socialiste .....                          | 55                     | 45                    |
| Europe Ecologie / Les Verts .....               | 49                     | 51                    |
| <b>La République en marche !</b>                | <b>56</b>              | <b>44</b>             |
| <b>Droite</b>                                   | <b>58</b>              | <b>42</b>             |
| Les Républicains .....                          | 59                     | 41                    |
| Debout la France (*) .....                      | 43                     | 57                    |
| <b>Front National</b>                           | <b>61</b>              | <b>39</b>             |
| <b>Sans sympathie partisane</b>                 | <b>56</b>              | <b>44</b>             |
| <b>VOTE A LA PRESIDENTIELLE 2017 (1er tour)</b> |                        |                       |
| Jean-Luc Mélenchon .....                        | 51                     | 49                    |
| Benoît Hamon .....                              | 46                     | 54                    |
| Emmanuel Macron .....                           | 57                     | 43                    |
| François Fillon .....                           | 58                     | 42                    |
| Nicolas Dupont-Aignan .....                     | 62                     | 38                    |
| Marine Le Pen .....                             | 61                     | 39                    |

(\*) Effectifs inférieurs à 40 individus : ces résultats sont à interpréter avec prudence en raison de la faiblesse des effectifs

## Les traits d'image associés aux agriculteurs

### Respectueux de l'environnement

|   | S'applique plutôt bien | S'applique plutôt mal |
|---|------------------------|-----------------------|
|   | (%)                    | (%)                   |
| <b>ENSEMBLE</b>                                 | <b>47</b>              | <b>53</b>             |
| <b>SEXE DE L'INTERVIEWE(E)</b>                  |                        |                       |
| Homme .....                                     | 41                     | 59                    |
| Femme .....                                     | 52                     | 48                    |
| <b>AGE DE L'INTERVIEWE(E)</b>                   |                        |                       |
| <b>Moins de 35 ans</b>                          | <b>54</b>              | <b>46</b>             |
| 18 à 24 ans .....                               | 59                     | 41                    |
| 25 à 34 ans .....                               | 50                     | 50                    |
| <b>35 ans et plus</b>                           | <b>44</b>              | <b>56</b>             |
| 35 à 49 ans .....                               | 42                     | 58                    |
| 50 à 64 ans .....                               | 41                     | 59                    |
| 65 ans et plus .....                            | 52                     | 48                    |
| <b>PROFESSION DE L'INTERVIEWE(E)</b>            |                        |                       |
| <b>ACTIF</b>                                    | <b>45</b>              | <b>55</b>             |
| <b>PCS+</b>                                     | <b>40</b>              | <b>60</b>             |
| Travailleur indépendant .....                   | 46                     | 54                    |
| Cadre et prof. int. supérieure .....            | 37                     | 63                    |
| <b>Profession intermédiaire</b>                 | <b>45</b>              | <b>55</b>             |
| <b>PCS-</b>                                     | <b>48</b>              | <b>52</b>             |
| Employé .....                                   | 51                     | 49                    |
| Ouvrier .....                                   | 46                     | 54                    |
| <b>INACTIF</b>                                  | <b>49</b>              | <b>51</b>             |
| Retraité .....                                  | 50                     | 50                    |
| Autre inactif .....                             | 46                     | 54                    |
| <b>STATUT DE L'INTERVIEWE(E)</b>                |                        |                       |
| <b>Actif en activité</b>                        | <b>44</b>              | <b>56</b>             |
| <b>Dirigeant d'entreprise</b>                   | <b>49</b>              | <b>51</b>             |
| <b>Salarié</b>                                  | <b>44</b>              | <b>56</b>             |
| Salarié du secteur privé .....                  | 43                     | 57                    |
| Salarié du secteur public .....                 | 45                     | 55                    |
| <b>Chômeur</b>                                  | <b>52</b>              | <b>48</b>             |
| <b>NIVEAU D'EDUCATION</b>                       |                        |                       |
| Sans diplôme / CEP / BEPC .....                 | 45                     | 55                    |
| CAP, BEP .....                                  | 50                     | 50                    |
| Baccalauréat .....                              | 50                     | 50                    |
| 1er cycle du supérieur .....                    | 42                     | 58                    |
| 2e et 3e cycle du supérieur .....               | 45                     | 55                    |
| En cours d'études .....                         | 48                     | 52                    |
| <b>TAILLE D'UNITE URBAINE</b>                   |                        |                       |
| Communes rurales .....                          | 43                     | 57                    |
| Communes urbaines de province .....             | 49                     | 51                    |
| Agglomération parisienne .....                  | 46                     | 54                    |
| <b>REGION</b>                                   |                        |                       |
| <b>Région parisienne</b>                        | <b>45</b>              | <b>55</b>             |
| <b>Province</b>                                 | <b>47</b>              | <b>53</b>             |
| Nord est .....                                  | 51                     | 49                    |
| Nord ouest .....                                | 43                     | 57                    |
| Sud ouest .....                                 | 50                     | 50                    |
| Sud est .....                                   | 46                     | 54                    |
| <b>PROXIMITE POLITIQUE</b>                      |                        |                       |
| <b>Gauche</b>                                   | <b>43</b>              | <b>57</b>             |
| La France Insoumise .....                       | 38                     | 62                    |
| Parti Socialiste .....                          | 43                     | 57                    |
| Europe Ecologie / Les Verts .....               | 32                     | 68                    |
| <b>La République en marche !</b>                | <b>44</b>              | <b>56</b>             |
| <b>Droite</b>                                   | <b>50</b>              | <b>50</b>             |
| Les Républicains .....                          | 54                     | 46                    |
| Debout la France (*) .....                      | 37                     | 63                    |
| <b>Front National</b>                           | <b>54</b>              | <b>46</b>             |
| <b>Sans sympathie partisane</b>                 | <b>47</b>              | <b>53</b>             |
| <b>VOTE A LA PRESIDENTIELLE 2017 (1er tour)</b> |                        |                       |
| Jean-Luc Mélenchon .....                        | 38                     | 62                    |
| Benoît Hamon .....                              | 40                     | 60                    |
| Emmanuel Macron .....                           | 45                     | 55                    |
| François Fillon .....                           | 53                     | 47                    |
| Nicolas Dupont-Aignan .....                     | 53                     | 47                    |
| Marine Le Pen .....                             | 48                     | 52                    |

(\*) Effectifs inférieurs à 40 individus : ces résultats sont à interpréter avec prudence en raison de la faiblesse des effectifs



## Les traits d'image associés aux agriculteurs

### Compétitifs

|   | S'applique plutôt bien | S'applique plutôt mal |
|---|------------------------|-----------------------|
|   | (%)                    | (%)                   |
| <b>ENSEMBLE</b>                                 | <b>46</b>              | <b>54</b>             |
| <b>SEXE DE L'INTERVIEWE(E)</b>                  |                        |                       |
| Homme .....                                     | 43                     | 57                    |
| Femme .....                                     | 50                     | 50                    |
| <b>AGE DE L'INTERVIEWE(E)</b>                   |                        |                       |
| <b>Moins de 35 ans</b>                          | <b>48</b>              | <b>52</b>             |
| 18 à 24 ans .....                               | 57                     | 43                    |
| 25 à 34 ans .....                               | 42                     | 58                    |
| <b>35 ans et plus</b>                           | <b>46</b>              | <b>54</b>             |
| 35 à 49 ans .....                               | 41                     | 59                    |
| 50 à 64 ans .....                               | 47                     | 53                    |
| 65 ans et plus .....                            | 49                     | 51                    |
| <b>PROFESSION DE L'INTERVIEWE(E)</b>            |                        |                       |
| <b>ACTIF</b>                                    | <b>44</b>              | <b>56</b>             |
| <b>PCS+</b>                                     | <b>46</b>              | <b>54</b>             |
| Travailleur indépendant .....                   | 47                     | 53                    |
| Cadre et prof. int. supérieure .....            | 45                     | 55                    |
| <b>Profession intermédiaire</b>                 | <b>43</b>              | <b>57</b>             |
| <b>PCS-</b>                                     | <b>43</b>              | <b>57</b>             |
| Employé .....                                   | 40                     | 60                    |
| Ouvrier .....                                   | 48                     | 52                    |
| <b>INACTIF</b>                                  | <b>50</b>              | <b>50</b>             |
| Retraité .....                                  | 48                     | 52                    |
| Autre inactif .....                             | 53                     | 47                    |
| <b>STATUT DE L'INTERVIEWE(E)</b>                |                        |                       |
| <b>Actif en activité</b>                        | <b>43</b>              | <b>57</b>             |
| Dirigeant d'entreprise                          | <b>38</b>              | <b>62</b>             |
| Salarier  | <b>43</b>              | <b>57</b>             |
| Salarier du secteur privé .....                 | 43                     | 57                    |
| Salarier du secteur public .....                | 44                     | 56                    |
| Chômeur   | <b>54</b>              | <b>46</b>             |
| <b>NIVEAU D'EDUCATION</b>                       |                        |                       |
| Sans diplôme / CEP / BEPC .....                 | 51                     | 49                    |
| CAP, BEP .....                                  | 53                     | 47                    |
| Baccalauréat .....                              | 43                     | 57                    |
| 1er cycle du supérieur .....                    | 41                     | 59                    |
| 2e et 3e cycle du supérieur .....               | 44                     | 56                    |
| En cours d'études .....                         | 52                     | 48                    |
| <b>TAILLE D'UNITE URBAINE</b>                   |                        |                       |
| Communes rurales .....                          | 43                     | 57                    |
| Communes urbaines de province .....             | 47                     | 53                    |
| Agglomération parisienne .....                  | 47                     | 53                    |
| <b>REGION</b>                                   |                        |                       |
| <b>Région parisienne</b>                        | <b>46</b>              | <b>54</b>             |
| <b>Province</b>                                 | <b>46</b>              | <b>54</b>             |
| Nord est .....                                  | 43                     | 57                    |
| Nord ouest .....                                | 55                     | 45                    |
| Sud ouest .....                                 | 47                     | 53                    |
| Sud est .....                                   | 42                     | 58                    |
| <b>PROXIMITE POLITIQUE</b>                      |                        |                       |
| <b>Gauche</b>                                   | <b>50</b>              | <b>50</b>             |
| La France Insoumise .....                       | 44                     | 56                    |
| Parti Socialiste .....                          | 49                     | 51                    |
| Europe Ecologie / Les Verts .....               | 59                     | 41                    |
| <b>La République en marche !</b>                | <b>41</b>              | <b>59</b>             |
| <b>Droite</b>                                   | <b>44</b>              | <b>56</b>             |
| Les Républicains .....                          | 46                     | 54                    |
| Debout la France (*) .....                      | 43                     | 57                    |
| <b>Front National</b>                           | <b>45</b>              | <b>55</b>             |
| <b>Sans sympathie partisane</b>                 | <b>48</b>              | <b>52</b>             |
| <b>VOTE A LA PRESIDENTIELLE 2017 (1er tour)</b> |                        |                       |
| Jean-Luc Mélenchon .....                        | 44                     | 56                    |
| Benoît Hamon .....                              | 41                     | 59                    |
| Emmanuel Macron .....                           | 43                     | 57                    |
| François Fillon .....                           | 44                     | 56                    |
| Nicolas Dupont-Aignan .....                     | 38                     | 62                    |
| Marine Le Pen .....                             | 50                     | 50                    |

(\*) Effectifs inférieurs à 40 individus : ces résultats sont à interpréter avec prudence en raison de la faiblesse des effectifs

## Les traits d'image associés aux agriculteurs

### Assistés

|   | S'applique plutôt bien | S'applique plutôt mal |
|---|------------------------|-----------------------|
|   | (%)                    | (%)                   |
| <b>ENSEMBLE</b>                                 | <b>41</b>              | <b>59</b>             |
| <b>SEXE DE L'INTERVIEWE(E)</b>                  |                        |                       |
| Homme .....                                     | 52                     | 48                    |
| Femme .....                                     | 31                     | 69                    |
| <b>AGE DE L'INTERVIEWE(E)</b>                   |                        |                       |
| <b>Moins de 35 ans</b>                          | <b>25</b>              | <b>75</b>             |
| 18 à 24 ans .....                               | 23                     | 77                    |
| 25 à 34 ans .....                               | 27                     | 73                    |
| <b>35 ans et plus</b>                           | <b>47</b>              | <b>53</b>             |
| 35 à 49 ans .....                               | 35                     | 65                    |
| 50 à 64 ans .....                               | 51                     | 49                    |
| 65 ans et plus .....                            | 57                     | 43                    |
| <b>PROFESSION DE L'INTERVIEWE(E)</b>            |                        |                       |
| <b>ACTIF</b>                                    | <b>36</b>              | <b>64</b>             |
| <b>PCS+</b>                                     | <b>43</b>              | <b>57</b>             |
| Travailleur indépendant .....                   | 48                     | 52                    |
| Cadre et prof. int. supérieure .....            | 41                     | 59                    |
| <b>Profession intermédiaire</b>                 | <b>38</b>              | <b>62</b>             |
| <b>PCS-</b>                                     | <b>32</b>              | <b>68</b>             |
| Employé .....                                   | 25                     | 75                    |
| Ouvrier .....                                   | 40                     | 60                    |
| <b>INACTIF</b>                                  | <b>49</b>              | <b>51</b>             |
| Retraité .....                                  | 57                     | 43                    |
| Autre inactif .....                             | 31                     | 69                    |
| <b>STATUT DE L'INTERVIEWE(E)</b>                |                        |                       |
| <b>Actif en activité</b>                        | <b>38</b>              | <b>62</b>             |
| <b>Dirigeant d'entreprise</b>                   | <b>39</b>              | <b>61</b>             |
| <b>Salarié</b>                                  | <b>37</b>              | <b>63</b>             |
| Salarié du secteur privé .....                  | 37                     | 63                    |
| Salarié du secteur public .....                 | 38                     | 62                    |
| <b>Chômeur</b>                                  | <b>30</b>              | <b>70</b>             |
| <b>NIVEAU D'EDUCATION</b>                       |                        |                       |
| Sans diplôme / CEP / BEPC .....                 | 40                     | 60                    |
| CAP, BEP .....                                  | 37                     | 63                    |
| Baccalauréat .....                              | 44                     | 56                    |
| 1er cycle du supérieur .....                    | 43                     | 57                    |
| 2e et 3e cycle du supérieur .....               | 45                     | 55                    |
| En cours d'études .....                         | 34                     | 66                    |
| <b>TAILLE D'UNITE URBAINE</b>                   |                        |                       |
| Communes rurales .....                          | 45                     | 55                    |
| Communes urbaines de province .....             | 40                     | 60                    |
| Agglomération parisienne .....                  | 39                     | 61                    |
| <b>REGION</b>                                   |                        |                       |
| <b>Région parisienne</b>                        | <b>42</b>              | <b>58</b>             |
| <b>Province</b>                                 | <b>41</b>              | <b>59</b>             |
| Nord est .....                                  | 44                     | 56                    |
| Nord ouest .....                                | 40                     | 60                    |
| Sud ouest .....                                 | 41                     | 59                    |
| Sud est .....                                   | 40                     | 60                    |
| <b>PROXIMITE POLITIQUE</b>                      |                        |                       |
| <b>Gauche</b>                                   | <b>37</b>              | <b>63</b>             |
| La France Insoumise .....                       | 34                     | 66                    |
| Parti Socialiste .....                          | 47                     | 53                    |
| Europe Ecologie / Les Verts .....               | 40                     | 60                    |
| <b>La République en marche !</b>                | <b>58</b>              | <b>42</b>             |
| <b>Droite</b>                                   | <b>46</b>              | <b>54</b>             |
| Les Républicains .....                          | 43                     | 57                    |
| Debout la France (*) .....                      | 56                     | 44                    |
| <b>Front National</b>                           | <b>34</b>              | <b>66</b>             |
| <b>Sans sympathie partisane</b>                 | <b>35</b>              | <b>65</b>             |
| <b>VOTE A LA PRESIDENTIELLE 2017 (1er tour)</b> |                        |                       |
| Jean-Luc Mélenchon .....                        | 37                     | 63                    |
| Benoît Hamon .....                              | 41                     | 59                    |
| Emmanuel Macron .....                           | 50                     | 50                    |
| François Fillon .....                           | 48                     | 52                    |
| Nicolas Dupont-Aignan .....                     | 44                     | 56                    |
| Marine Le Pen .....                             | 34                     | 66                    |

(\*) Effectifs inférieurs à 40 individus : ces résultats sont à interpréter avec prudence en raison de la faiblesse des effectifs

## Les traits d'image associés aux agriculteurs

### Egoïstes

|   | S'applique plutôt bien | S'applique plutôt mal |
|---|------------------------|-----------------------|
|   | (%)                    | (%)                   |
| <b>ENSEMBLE</b>                                 | <b>24</b>              | <b>76</b>             |
| <b>SEXE DE L'INTERVIEWE(E)</b>                  |                        |                       |
| Homme .....                                     | 30                     | 70                    |
| Femme .....                                     | 19                     | 81                    |
| <b>AGE DE L'INTERVIEWE(E)</b>                   |                        |                       |
| <b>Moins de 35 ans</b>                          | <b>21</b>              | <b>79</b>             |
| 18 à 24 ans .....                               | 14                     | 86                    |
| 25 à 34 ans .....                               | 25                     | 75                    |
| <b>35 ans et plus</b>                           | <b>26</b>              | <b>74</b>             |
| 35 à 49 ans .....                               | 21                     | 79                    |
| 50 à 64 ans .....                               | 31                     | 69                    |
| 65 ans et plus .....                            | 25                     | 75                    |
| <b>PROFESSION DE L'INTERVIEWE(E)</b>            |                        |                       |
| <b>ACTIF</b>                                    | <b>25</b>              | <b>75</b>             |
| <b>PCS+</b>                                     | <b>28</b>              | <b>72</b>             |
| Travailleur indépendant .....                   | 29                     | 71                    |
| Cadre et prof. int. supérieure .....            | 27                     | 73                    |
| <b>Profession intermédiaire</b>                 | <b>27</b>              | <b>73</b>             |
| <b>PCS-</b>                                     | <b>23</b>              | <b>77</b>             |
| Employé .....                                   | 20                     | 80                    |
| Ouvrier .....                                   | 27                     | 73                    |
| <b>INACTIF</b>                                  | <b>24</b>              | <b>76</b>             |
| Retraité .....                                  | 28                     | 72                    |
| Autre inactif .....                             | 16                     | 84                    |
| <b>STATUT DE L'INTERVIEWE(E)</b>                |                        |                       |
| <b>Actif en activité</b>                        | <b>26</b>              | <b>74</b>             |
| <b>Dirigeant d'entreprise</b>                   | <b>22</b>              | <b>78</b>             |
| <b>Salarié</b>                                  | <b>25</b>              | <b>75</b>             |
| Salarié du secteur privé .....                  | 22                     | 78                    |
| Salarié du secteur public .....                 | 31                     | 69                    |
| <b>Chômeur</b>                                  | <b>21</b>              | <b>79</b>             |
| <b>NIVEAU D'EDUCATION</b>                       |                        |                       |
| Sans diplôme / CEP / BEPC .....                 | 30                     | 70                    |
| CAP, BEP .....                                  | 25                     | 75                    |
| Baccalauréat .....                              | 24                     | 76                    |
| 1er cycle du supérieur .....                    | 27                     | 73                    |
| 2e et 3e cycle du supérieur .....               | 20                     | 80                    |
| En cours d'études .....                         | 23                     | 77                    |
| <b>TAILLE D'UNITE URBAINE</b>                   |                        |                       |
| Communes rurales .....                          | 29                     | 71                    |
| Communes urbaines de province .....             | 24                     | 76                    |
| Agglomération parisienne .....                  | 19                     | 81                    |
| <b>REGION</b>                                   |                        |                       |
| <b>Région parisienne</b>                        | <b>20</b>              | <b>80</b>             |
| <b>Province</b>                                 | <b>25</b>              | <b>75</b>             |
| Nord est .....                                  | 27                     | 73                    |
| Nord ouest .....                                | 26                     | 74                    |
| Sud ouest .....                                 | 27                     | 73                    |
| Sud est .....                                   | 22                     | 78                    |
| <b>PROXIMITE POLITIQUE</b>                      |                        |                       |
| <b>Gauche</b>                                   | <b>23</b>              | <b>77</b>             |
| La France Insoumise .....                       | 25                     | 75                    |
| Parti Socialiste .....                          | 29                     | 71                    |
| Europe Ecologie / Les Verts .....               | 7                      | 93                    |
| <b>La République en marche !</b>                | <b>29</b>              | <b>71</b>             |
| <b>Droite</b>                                   | <b>20</b>              | <b>80</b>             |
| Les Républicains .....                          | 20                     | 80                    |
| Debout la France (*) .....                      | 18                     | 82                    |
| <b>Front National</b>                           | <b>25</b>              | <b>75</b>             |
| <b>Sans sympathie partisane</b>                 | <b>26</b>              | <b>74</b>             |
| <b>VOTE A LA PRESIDENTIELLE 2017 (1er tour)</b> |                        |                       |
| Jean-Luc Mélenchon .....                        | 29                     | 71                    |
| Benoît Hamon .....                              | 19                     | 81                    |
| Emmanuel Macron .....                           | 26                     | 74                    |
| François Fillon .....                           | 20                     | 80                    |
| Nicolas Dupont-Aignan .....                     | 16                     | 84                    |
| Marine Le Pen .....                             | 26                     | 74                    |

(\*) Effectifs inférieurs à 40 individus : ces résultats sont à interpréter avec prudence en raison de la faiblesse des effectifs

## Les traits d'image associés aux agriculteurs

### Violents

|   | S'applique plutôt bien | S'applique plutôt mal |
|---|------------------------|-----------------------|
|   | (%)                    | (%)                   |
| <b>ENSEMBLE</b>                                 | <b>20</b>              | <b>80</b>             |
| <b>SEXE DE L'INTERVIEWE(E)</b>                  |                        |                       |
| Homme .....                                     | 25                     | 75                    |
| Femme .....                                     | 15                     | 85                    |
| <b>AGE DE L'INTERVIEWE(E)</b>                   |                        |                       |
| <b>Moins de 35 ans</b>                          | <b>13</b>              | <b>87</b>             |
| 18 à 24 ans .....                               | 13                     | 87                    |
| 25 à 34 ans .....                               | 14                     | 86                    |
| <b>35 ans et plus</b>                           | <b>22</b>              | <b>78</b>             |
| 35 à 49 ans .....                               | 18                     | 82                    |
| 50 à 64 ans .....                               | 22                     | 78                    |
| 65 ans et plus .....                            | 27                     | 73                    |
| <b>PROFESSION DE L'INTERVIEWE(E)</b>            |                        |                       |
| <b>ACTIF</b>                                    | <b>19</b>              | <b>81</b>             |
| <b>PCS+</b>                                     | <b>24</b>              | <b>76</b>             |
| Travailleur indépendant .....                   | 29                     | 71                    |
| Cadre et prof. int. supérieure .....            | 21                     | 79                    |
| <b>Profession intermédiaire</b>                 | <b>14</b>              | <b>86</b>             |
| <b>PCS-</b>                                     | <b>18</b>              | <b>82</b>             |
| Employé .....                                   | 18                     | 82                    |
| Ouvrier .....                                   | 18                     | 82                    |
| <b>INACTIF</b>                                  | <b>21</b>              | <b>79</b>             |
| Retraité .....                                  | 27                     | 73                    |
| Autre inactif .....                             | 11                     | 89                    |
| <b>STATUT DE L'INTERVIEWE(E)</b>                |                        |                       |
| <b>Actif en activité</b>                        | <b>19</b>              | <b>81</b>             |
| <b>Dirigeant d'entreprise</b>                   | <b>23</b>              | <b>77</b>             |
| <b>Salarié</b>                                  | <b>18</b>              | <b>82</b>             |
| Salarié du secteur privé .....                  | 15                     | 85                    |
| Salarié du secteur public .....                 | 25                     | 75                    |
| <b>Chômeur</b>                                  | <b>14</b>              | <b>86</b>             |
| <b>NIVEAU D'EDUCATION</b>                       |                        |                       |
| Sans diplôme / CEP / BEPC .....                 | 26                     | 74                    |
| CAP, BEP .....                                  | 20                     | 80                    |
| Baccalauréat .....                              | 17                     | 83                    |
| 1er cycle du supérieur .....                    | 21                     | 79                    |
| 2e et 3e cycle du supérieur .....               | 21                     | 79                    |
| En cours d'études .....                         | 17                     | 83                    |
| <b>TAILLE D'UNITE URBAINE</b>                   |                        |                       |
| Communes rurales .....                          | 19                     | 81                    |
| Communes urbaines de province .....             | 21                     | 79                    |
| Agglomération parisienne .....                  | 18                     | 82                    |
| <b>REGION</b>                                   |                        |                       |
| <b>Région parisienne</b>                        | <b>18</b>              | <b>82</b>             |
| <b>Province</b>                                 | <b>20</b>              | <b>80</b>             |
| Nord est .....                                  | 23                     | 77                    |
| Nord ouest .....                                | 19                     | 81                    |
| Sud ouest .....                                 | 19                     | 81                    |
| Sud est .....                                   | 19                     | 81                    |
| <b>PROXIMITE POLITIQUE</b>                      |                        |                       |
| <b>Gauche</b>                                   | <b>18</b>              | <b>82</b>             |
| La France Insoumise .....                       | 17                     | 83                    |
| Parti Socialiste .....                          | 20                     | 80                    |
| Europe Ecologie / Les Verts .....               | 9                      | 91                    |
| <b>La République en marche !</b>                | <b>29</b>              | <b>71</b>             |
| <b>Droite</b>                                   | <b>16</b>              | <b>84</b>             |
| Les Républicains .....                          | 15                     | 85                    |
| Debout la France (*) .....                      | 16                     | 84                    |
| <b>Front National</b>                           | <b>21</b>              | <b>79</b>             |
| <b>Sans sympathie partisane</b>                 | <b>19</b>              | <b>81</b>             |
| <b>VOTE A LA PRESIDENTIELLE 2017 (1er tour)</b> |                        |                       |
| Jean-Luc Mélenchon .....                        | 18                     | 82                    |
| Benoît Hamon .....                              | 16                     | 84                    |
| Emmanuel Macron .....                           | 25                     | 75                    |
| François Fillon .....                           | 19                     | 81                    |
| Nicolas Dupont-Aignan .....                     | 21                     | 79                    |
| Marine Le Pen .....                             | 22                     | 78                    |

(\*) Effectifs inférieurs à 40 individus : ces résultats sont à interpréter avec prudence en raison de la faiblesse des effectifs

## Le jugement sur la crise du secteur agricole

Question : Vous savez que le secteur agricole connaît aujourd’hui une crise. Selon vous, s’agit-il... ?

|  | Ensemble des Français<br>Février 2017<br>(%) | <b>Ensemble des Français<br/>Février 2018<br/>(%)</b> |
|--|--|---|
| • D’une crise passagère comme l’agriculture française en subit régulièrement.....                                  | 19   | <b>18</b>   |
| • D’une crise beaucoup plus grave et profonde qui menace la survie de très nombreuses exploitations agricoles..... | 81   | <b>82</b>   |
| TOTAL .....  | 100  | <b>100</b>  |

## Le jugement sur la crise du secteur agricole

**Question :** Vous savez que le secteur agricole connaît aujourd’hui une crise. Selon vous, s’agit-il... ?

|  | <b>Ens.<br/>Février<br/>2018<br/>(%)</b> | <b>Age de l’interviewé</b> |                     |                     |                          |
|--|--|----------------------------|---------------------|---------------------|--------------------------|
|  |  | Moins de<br>35 ans<br>(%)  | 35-49<br>ans<br>(%) | 50-64<br>ans<br>(%) | 65 ans et<br>plus<br>(%) |
| • D’une crise passagère comme l’agriculture française en subit régulièrement .....                                 | <b>18</b>                                | 24                         | 19                  | 14                  | 13                       |
| • D’une crise beaucoup plus grave et profonde qui menace la survie de très nombreuses exploitations agricoles..... | <b>82</b>                                | 76                         | 81                  | 86                  | 87                       |
| TOTAL .....  | <b>100</b>                               | 100                        | 100                 | 100                 | 100                      |

## Le jugement sur la crise du secteur agricole

|   | D'une crise passagère<br>comme l'agriculture<br>française en subit<br>régulièrement | D'une crise beaucoup<br>plus grave et profonde<br>qui menace la survie de<br>très nombreuses<br>exploitations agricoles |
|---|---|---|
|   | (%)   | (%)   |
| <b>ENSEMBLE</b>                                 | <b>18</b>   | <b>82</b>   |
| <b>SEXE DE L'INTERVIEWE(E)</b>                  |   |   |
| Homme .....                                     | 18  | 82  |
| Femme .....                                     | 17  | 83  |
| <b>AGE DE L'INTERVIEWE(E)</b>                   |   |   |
| <b>Moins de 35 ans</b>                          | <b>24</b>   | <b>76</b>   |
| 18 à 24 ans .....                               | 22  | 78  |
| 25 à 34 ans .....                               | 25  | 75  |
| <b>35 ans et plus</b>                           | <b>15</b>   | <b>85</b>   |
| 35 à 49 ans .....                               | 19  | 81  |
| 50 à 64 ans .....                               | 14  | 86  |
| 65 ans et plus .....                            | 13  | 87  |
| <b>PROFESSION DE L'INTERVIEWE(E)</b>            |   |   |
| <b>ACTIF</b>                                    | <b>18</b>   | <b>82</b>   |
| <b>PCS+</b>                                     | <b>26</b>   | <b>74</b>   |
| Travailleur indépendant .....                   | 31  | 69  |
| Cadre et prof. int. supérieure .....            | 23  | 77  |
| <b>Profession intermédiaire</b>                 | <b>17</b>   | <b>83</b>   |
| <b>PCS-</b>                                     | <b>15</b>   | <b>85</b>   |
| Employé .....                                   | 14  | 86  |
| Ouvrier .....                                   | 16  | 84  |
| <b>INACTIF</b>                                  | <b>17</b>   | <b>83</b>   |
| Retraité .....                                  | 15  | 85  |
| Autre inactif .....                             | 21  | 79  |
| <b>STATUT DE L'INTERVIEWE(E)</b>                |   |   |
| <b>Actif en activité</b>                        | <b>19</b>   | <b>81</b>   |
| <b>Dirigeant d'entreprise</b>                   | <b>23</b>   | <b>77</b>   |
| <b>Salarié</b>                                  | <b>18</b>   | <b>82</b>   |
| Salarié du secteur privé .....                  | 16  | 84  |
| Salarié du secteur public .....                 | 22  | 78  |
| <b>Chômeur</b>                                  | <b>20</b>   | <b>80</b>   |
| <b>NIVEAU D'EDUCATION</b>                       |   |   |
| Sans diplôme / CEP / BEPC .....                 | 11  | 89  |
| CAP, BEP .....                                  | 16  | 84  |
| Baccalauréat .....                              | 15  | 85  |
| 1er cycle du supérieur .....                    | 16  | 84  |
| 2e et 3e cycle du supérieur .....               | 20  | 80  |
| En cours d'études .....                         | 30  | 70  |
| <b>TAILLE D'UNITE URBAINE</b>                   |   |   |
| Communes rurales .....                          | 20  | 80  |
| Communes urbaines de province .....             | 17  | 83  |
| Agglomération parisienne .....                  | 18  | 82  |
| <b>REGION</b>                                   |   |   |
| <b>Région parisienne</b>                        | <b>19</b>   | <b>81</b>   |
| <b>Province</b>                                 | <b>17</b>   | <b>83</b>   |
| Nord est .....                                  | 17  | 83  |
| Nord ouest .....                                | 17  | 83  |
| Sud ouest .....                                 | 18  | 82  |
| Sud est .....                                   | 18  | 82  |
| <b>PROXIMITE POLITIQUE</b>                      |   |   |
| <b>Gauche</b>                                   | <b>18</b>   | <b>82</b>   |
| La France Insoumise .....                       | 16  | 84  |
| Parti Socialiste .....                          | 23  | 77  |
| Europe Ecologie / Les Verts .....               | 20  | 80  |
| <b>La République en marche !</b>                | <b>22</b>   | <b>78</b>   |
| <b>Droite</b>                                   | <b>13</b>   | <b>87</b>   |
| Les Républicains .....                          | 14  | 86  |
| Debout la France (*) .....                      | 11  | 89  |
| <b>Front National</b>                           | <b>17</b>   | <b>83</b>   |
| <b>Sans sympathie partisane</b>                 | <b>19</b>   | <b>81</b>   |
| <b>VOTE A LA PRESIDENTIELLE 2017 (1er tour)</b> |   |   |
| Jean-Luc Mélenchon .....                        | 17  | 83  |
| Benoît Hamon .....                              | 18  | 82  |
| Emmanuel Macron .....                           | 23  | 77  |
| François Fillon .....                           | 15  | 85  |
| Nicolas Dupont-Aignan .....                     | 10  | 90  |
| Marine Le Pen .....                             | 15  | 85  |

(\*) Effectifs inférieurs à 40 individus : ces résultats sont à interpréter avec prudence en raison de la faiblesse des effectifs

## La disposition à payer plus cher des produits agricoles pour assurer un revenu correct aux agriculteurs

Question : Est-ce que vous seriez prêts à payer plus cher vos produits alimentaires pour garantir un revenu correct aux agriculteurs ?

|                                    | <b>TOTAL<br/>OUI</b> | Oui, 5%<br>plus cher | Oui, 10%<br>plus cher | Oui, plus de<br>15% plus<br>cher | <b>Non, vous ne<br/>seriez pas<br/>prêt à payer<br/>plus cher</b> | TOTAL      |
|------------------------------------|----------------------|----------------------|-----------------------|----------------------------------|---|------------|
|                                    | (%)                  | (%)                  | (%)                   | (%)                              | (%)   | (%)        |
| <b>Ensemble Février 2018 .....</b> | <b>65</b>            | <b>43</b>            | <b>18</b>             | <b>4</b>                         | <b>35</b>   | <b>100</b> |
| • Rappel Février 2017 .....        | 64                   | 37                   | 23                    | 4                                | 36  | 100        |
| • Rappel Février 2016 .....        | 66                   | 42                   | 20                    | 4                                | 34  | 100        |
| • Rappel Février 2015 .....        | 55                   | 39                   | 13                    | 3                                | 45  | 100        |
| • Rappel Février 2014 .....        | 56                   | 37                   | 15                    | 4                                | 44  | 100        |
| • Rappel Février 2013 .....        | 61                   | 36                   | 20                    | 5                                | 39  | 100        |
| • Rappel Février 2012 .....        | 61                   | 38                   | 18                    | 5                                | 39  | 100        |
| • Rappel Février 2011 .....        | 54                   | 35                   | 15                    | 4                                | 46  | 100        |
| • Rappel Février 2010 .....        | 57                   | 36                   | 17                    | 4                                | 43  | 100        |



## La disposition à payer plus cher des produits agricoles pour assurer un revenu correct aux agriculteurs

|   | TOTAL Oui<br>(%) | Oui, 5 %<br>plus cher<br>(%) | Oui, 10 %<br>plus cher<br>(%) | Oui, plus de<br>15 % plus<br>cher<br>(%) | Non, vous<br>ne seriez<br>pas prêt à<br>payer plus<br>cher<br>(%) |
|---|------------------|------------------------------|-------------------------------|--|---|
| <b>ENSEMBLE</b>                                 | <b>65</b>        | <b>43</b>                    | <b>18</b>                     | <b>4</b>                                 | <b>35</b>   |
| <b>SEXE DE L'INTERVIEWE(E)</b>                  |                  |                              |                               |  |   |
| Homme .....                                     | 63               | 41                           | 19                            | 3  | 37  |
| Femme .....                                     | 68               | 45                           | 18                            | 5  | 32  |
| <b>AGE DE L'INTERVIEWE(E)</b>                   |                  |                              |                               |  |   |
| <b>Moins de 35 ans</b>                          |                  |                              |                               |  |   |
| 18 à 24 ans .....                               | 77               | 56                           | 14                            | 7  | 23  |
| 25 à 34 ans .....                               | 62               | 34                           | 18                            | 10                                       | 38  |
| <b>35 ans et plus</b>                           |                  |                              |                               |  |   |
| 35 à 49 ans .....                               | 64               | 43                           | 19                            | 2  | 36  |
| 50 à 64 ans .....                               | 61               | 41                           | 16                            | 4  | 39  |
| 65 ans et plus .....                            | 61               | 41                           | 17                            | 3  | 39  |
| 65 ans et plus .....                            | 73               | 49                           | 24                            | -  | 27  |
| <b>PROFESSION DE L'INTERVIEWE(E)</b>            |                  |                              |                               |  |   |
| <b>ACTIF</b>                                    |                  |                              |                               |  |   |
| <b>PCS+</b>                                     |                  |                              |                               |  |   |
| Travailleur indépendant .....                   | 73               | 33                           | 33                            | 7  | 27  |
| Cadre et prof. int. supérieure .....            | 74               | 41                           | 26                            | 7  | 26  |
| <b>Profession intermédiaire</b>                 |                  |                              |                               |  |   |
| PCS- .....                                      | 66               | 42                           | 18                            | 6  | 34  |
| Employé .....                                   | 57               | 41                           | 12                            | 4  | 43  |
| Ouvrier .....                                   | 59               | 41                           | 15                            | 3  | 41  |
| <b>INACTIF</b>                                  |                  |                              |                               |  |   |
| Retraité .....                                  | 54               | 39                           | 9                             | 6  | 46  |
| Autre inactif .....                             | 68               | 47                           | 19                            | 2  | 32  |
| Retraité .....                                  | 70               | 48                           | 22                            | -  | 30  |
| Autre inactif .....                             | 67               | 46                           | 14                            | 7  | 33  |
| <b>STATUT DE L'INTERVIEWE(E)</b>                |                  |                              |                               |  |   |
| <b>Actif en activité</b>                        |                  |                              |                               |  |   |
| <b>Dirigeant d'entreprise</b>                   |                  |                              |                               |  |   |
| Dirigeant d'entreprise .....                    | 65               | 41                           | 18                            | 6  | 35  |
| <b>Salarier</b>                                 |                  |                              |                               |  |   |
| Salarier .....                                  | 75               | 29                           | 35                            | 11                                       | 25  |
| <b>Salarier</b>                                 |                  |                              |                               |  |   |
| Salarier du secteur privé .....                 | 64               | 43                           | 16                            | 5  | 36  |
| Salarier du secteur public .....                | 65               | 42                           | 18                            | 5  | 35  |
| Chômeur .....                                   | 61               | 44                           | 12                            | 5  | 39  |
| Chômeur .....                                   | 52               | 36                           | 14                            | 2  | 48  |
| <b>NIVEAU D'EDUCATION</b>                       |                  |                              |                               |  |   |
| Sans diplôme / CEP / BEPC .....                 | 76               | 47                           | 15                            | 14                                       | 24  |
| CAP, BEP .....                                  | 55               | 38                           | 15                            | 2  | 45  |
| Baccalauréat .....                              | 56               | 39                           | 14                            | 3  | 44  |
| 1er cycle du supérieur .....                    | 57               | 42                           | 14                            | 1  | 43  |
| 2e et 3e cycle du supérieur .....               | 70               | 49                           | 17                            | 4  | 30  |
| En cours d'études .....                         | 80               | 43                           | 33                            | 4  | 20  |
| En cours d'études .....                         | 76               | 47                           | 15                            | 14                                       | 24  |
| <b>TAILLE D'UNITE URBAINE</b>                   |                  |                              |                               |  |   |
| Communes rurales .....                          | 61               | 39                           | 17                            | 5  | 39  |
| Communes urbaines de province .....             | 64               | 43                           | 17                            | 4  | 36  |
| Agglomération parisienne .....                  | 76               | 51                           | 23                            | 2  | 24  |
| <b>REGION</b>                                   |                  |                              |                               |  |   |
| <b>Région parisienne</b>                        |                  |                              |                               |  |   |
| Province .....                                  | 74               | 49                           | 23                            | 2  | 26  |
| <b>Province</b>                                 |                  |                              |                               |  |   |
| Nord est .....                                  | 63               | 42                           | 17                            | 4  | 37  |
| Nord ouest .....                                | 63               | 45                           | 14                            | 4  | 37  |
| Sud ouest .....                                 | 59               | 35                           | 19                            | 5  | 41  |
| Sud est .....                                   | 66               | 41                           | 20                            | 5  | 34  |
| Sud est .....                                   | 65               | 45                           | 17                            | 3  | 35  |
| <b>PROXIMITE POLITIQUE</b>                      |                  |                              |                               |  |   |
| <b>Gauche</b>                                   |                  |                              |                               |  |   |
| La France Insoumise .....                       | 67               | 44                           | 18                            | 5  | 33  |
| Parti Socialiste .....                          | 69               | 40                           | 22                            | 7  | 31  |
| Europe Ecologie / Les Verts .....               | 70               | 57                           | 8                             | 5  | 30  |
| La République en marche ! .....                 | 77               | 54                           | 22                            | 1  | 23  |
| <b>La République en marche !</b>                |                  |                              |                               |  |   |
| <b>Droite</b>                                   |                  |                              |                               |  |   |
| Les Républicains .....                          | 73               | 47                           | 24                            | 2  | 27  |
| Debout la France (*) .....                      | 75               | 52                           | 20                            | 3  | 25  |
| Les Républicains .....                          | 80               | 54                           | 24                            | 2  | 20  |
| Debout la France (*) .....                      | 66               | 47                           | 10                            | 9  | 34  |
| <b>Front National</b>                           |                  |                              |                               |  |   |
| Front National .....                            | 57               | 36                           | 18                            | 3  | 43  |
| <b>Sans sympathie partisane</b>                 |                  |                              |                               |  |   |
| Sans sympathie partisane .....                  | 54               | 37                           | 13                            | 4  | 46  |
| <b>VOTE A LA PRESIDENTIELLE 2017 (1er tour)</b> |                  |                              |                               |  |   |
| Jean-Luc Mélenchon .....                        | 64               | 37                           | 18                            | 9  | 36  |
| Benoît Hamon .....                              | 71               | 51                           | 19                            | 1  | 29  |
| Emmanuel Macron .....                           | 74               | 51                           | 22                            | 1  | 26  |
| François Fillon .....                           | 75               | 45                           | 26                            | 4  | 25  |
| Nicolas Dupont-Aignan .....                     | 67               | 45                           | 12                            | 10                                       | 33  |
| Marine Le Pen .....                             | 52               | 37                           | 13                            | 2  | 48  |

(\*) Effectifs inférieurs à 40 individus : ces résultats sont à interpréter avec prudence en raison de la faiblesse des effectifs