



Omnibus
BY IFOP

Les grands procès de l'histoire en France

Etude Ifop pour Observatoire B2V des mémoires | Etude n° 715 361 | Octobre 2022

PRÉPARÉ POUR

Sandra Carpentier
scrptr15@gmail.com

CONTACTS IFOP

Elodie Banq
Directrice de clientèle
elodie.banq@ifop.com
Tél : 01 72 34 95 78

Sabrina Théréne
Chef de groupe
sabrina.therene@ifop.com
Tél : 01 72 34 95 08

SOMMAIRE

1

Présentation
de l'étude

p. 3

2

Résultats
de l'étude

p. 6

3

Annexes

p. 13



1

Présentation de l'étude

Présentation de l'étude

CONTEXTE ET OBJECTIF

En octobre 2022, l'Ifop a réalisé pour l'Observatoire B2V des Mémoires une étude visant à **identifier les grands procès Français les plus marquants.**

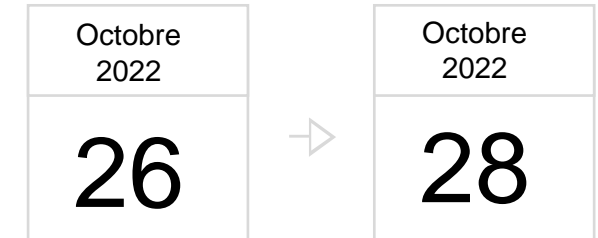
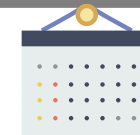
MÉTHODOLOGIE

Omnibus online

Etude quantitative réalisée en **ligne et auto-administrée** dans le cadre de l'OMCAWI. Les informations ont été recueillies auprès d'un échantillon national représentatif de **1000 individus âgés de 18 ans et plus.**

L'échantillon a été structuré selon la méthode des quotas (sexe, âge, profession de l'interviewé et du chef de ménage, région et catégorie d'agglomération).

DATE DE TERRAIN



Profil des répondants – Individus âgés de 18 ans et plus

Base = 1000

% GENRE

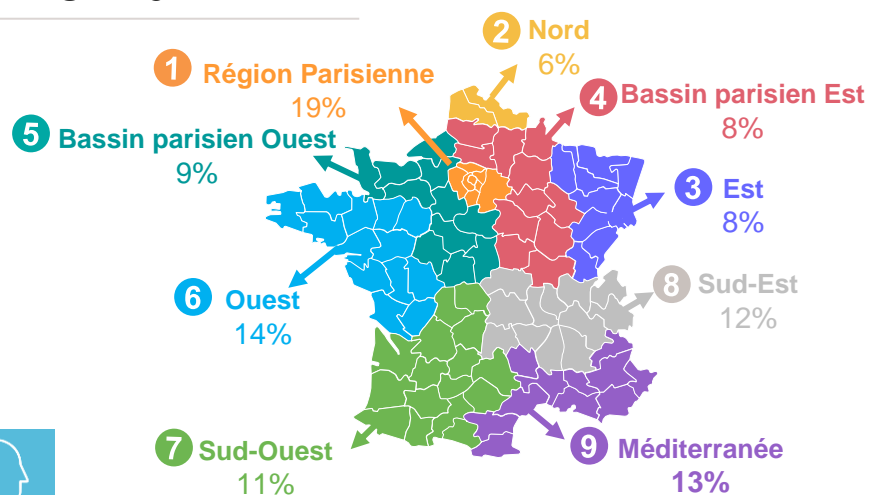


48%



52%

% RÉGION UDA9



% AGE



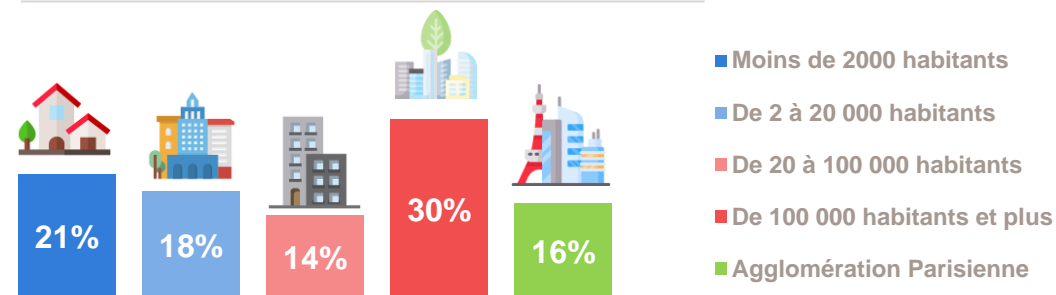
• 18 à 24 ans	10%
• 25 à 34 ans	15%
• 35 à 49 ans	25%
• 50 à 64 ans	25%
• 65 ans et +	25%



% STATUT PROFESSIONNEL DU RÉPONDANT

• Agriculteur	1
• Artisan, commerçant	4
• Cadre et profession intellectuelle sup.	10
• Profession intermédiaire	15
• Employé	17
• Ouvrier	13
• Retraités	28
• Autres inactifs	13

% CATÉGORIE D'AGGLOMÉRATION





2 | Résultats de l'étude



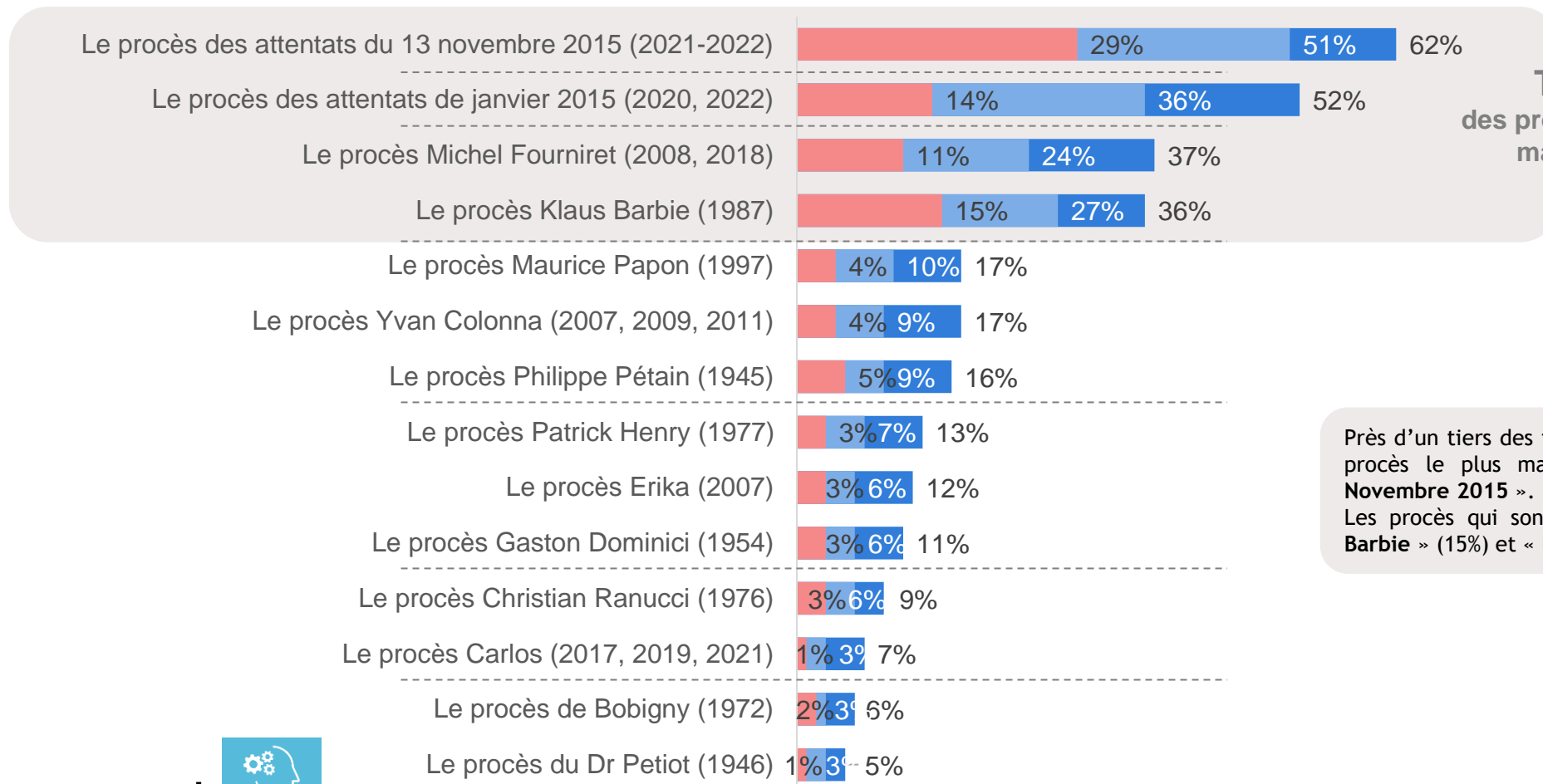
Hiérarchisation des grands procès de l'histoire en France



Hiérarchisation des grands procès de l'histoire en France

PR1ABC. Parmi cette liste de procès français datant de 1945 à nos jours, quels sont les procès qui vous semblent les plus marquants ? En 1er ? En 2ème ? En 3ème ?

Individus âgés de 18 ans et plus = 1000



TOP 3
des procès les plus marquants

- Au global
- En 1er ou en 2ème
- En 1er

Près d'un tiers des français âgés de 18 ans et plus citent comme 1er procès le plus marquant : « le procès des attentats du 13 Novembre 2015 ». Les procès qui sont ensuite cités en 1er sont « le procès Klaus Barbie » (15%) et « le procès des attentats de Janvier 2015 » (14%)

--- : Seuil de significativité

Hiérarchisation des grands procès de l'histoire en France selon les différents critères sociodémographique – En premier

Note de lecture : 32% des femmes citent en 1er « le procès des attentats du 13 Novembre 2015 » (écart significatif positif vs les 26% des hommes)... et ceux sont surtout les jeunes de 18-24 ans qui le citent en 1er (43%)

PR1ABC. Parmi cette liste de procès français datant de 1945 à nos jours, quels sont les procès qui vous semblent les plus marquants ? En 1er ? En 2ème ? En 3ème ?

	Sexe		Age							REGION UDA 5				
	Homme	Femme	S/T de 35 ans	Moins de 18 ans	De 18 à 24 ans	De 25 à 34 ans	S/T 35 ans et plus	De 35 à 49 ans	De 50 à 64 ans	65 ans et plus	Région parisienne	Nord Est	Nord Ouest	Sud Ouest
Base	476	524	253	102	151	747	246	246	255	185	220	229	114	252
Le procès des attentats du 13 novembre 2015 (2021-2022)	26%	32%	38%	43%	35%	26%	27%	24%	28%	27%	30%	31%	27%	30%
Le procès Klaus Barbie(1987)	19%	12%	8%	7%	9%	18%	15%	22%	17%	17%	10%	14%	17%	19%
Le procès des attentats de janvier 2015 (2020, 2022)	11%	17%	16%	18%	15%	13%	15%	12%	13%	14%	16%	14%	13%	13%
Le procès Michel Fourniret (2008, 2018)	7%	15%	12%	8%	14%	11%	16%	11%	7%	10%	14%	8%	12%	12%
Le procès Philippe Pétain (1945)	9%	2%	4%	4%	4%	6%	5%	5%	7%	4%	4%	6%	9%	5%
Le procès Maurice Papon (1997)	5%	3%	3%	1%	4%	5%	5%	4%	5%	4%	5%	3%	6%	4%
Le procès Yvan Colonna (2007, 2009, 2011)	4%	3%	4%	4%	4%	4%	6%	3%	2%	3%	7%	4%	1%	3%
Le procès Erika (2007)	3%	4%	4%	3%	4%	3%	2%	5%	3%	3%	3%	6%	3%	2%
Le procès Christian Ranucci (1976)	3%	3%	2%	4%	-	4%	3%	6%	2%	4%	2%	3%	3%	4%
Le procès Patrick Henry (1977)	4%	2%	2%	1%	3%	3%	3%	3%	5%	4%	2%	4%	3%	3%
Le procès Gaston Dominici (1954)	4%	2%	1%	-	1%	4%	1%	3%	8%	3%	3%	3%	3%	3%
Le procès de Bobigny (1972)	1%	2%	3%	3%	3%	1%	1%	-	2%	3%	1%	2%	3%	1%
Le procès Carlos (2017, 2019, 2021)	2%	1%	3%	3%	3%	1%	1%	1%	-	2%	2%	1%	2%	1%
Le procès du Dr Petiot (1946)	1%	1%	1%	-	1%	1%	1%	1%	2%	1%	2%	1%	-	1%

■ ■ : Ecart significatif positif négatif par rapport à la population complémentaire au seuil de confiance 95%

Hiérarchisation des grands procès de l'histoire en France selon les différents critères sociodémographique – **En premier**

PR1ABC. Parmi cette liste de procès français datant de 1945 à nos jours, quels sont les procès qui vous semblent les plus marquants ? En 1er ? En 2ème ? En 3ème ?

	CATEGORIE D'AGGLOMERATION		Profession de l'interviewé*				Nombre de personnes dans le foyer			Présence d'enfant dans le foyer	
	S/T Moins de 100 000 habts	S/T 100 000 habts et plus	TOTAL	TOTAL	TOTAL	TOTAL	1 personne	2 pers.	3 pers. et plus	Au moins un enfant	Aucun
			A	B	C	D					
Base	533	467	146	316	126	412	216	415	369	258	742
Le procès des attentats du 13 novembre 2015 (2021-2022)	30%	28%	30%	30%	29%	28%	27%	28%	33%	27%	30%
Le procès Klaus Barbie (1987)	16%	15%	19%	14%	17%	15%	18%	18%	11%	12%	17%
Le procès des attentats de janvier 2015 (2020, 2022)	14%	14%	11%	17%	13%	13%	14%	12%	16%	18%	13%
Le procès Michel Fourniret (2008, 2018)	12%	11%	10%	13%	14%	10%	9%	9%	15%	17%	9%
Le procès Philippe Pétain (1945)	5%	6%	7%	5%	3%	6%	6%	5%	6%	5%	6%
Le procès Maurice Papon (1997)	3%	6%	4%	5%	4%	4%	6%	4%	3%	3%	5%
Le procès Yvan Colonna (2007, 2009, 2011)	3%	5%	4%	4%	5%	3%	1%	4%	5%	7%	3%
Le procès Erika (2007)	4%	3%	3%	2%	3%	5%	6%	3%	3%	3%	4%
Le procès Christian Ranucci (1976)	3%	4%	3%	3%	4%	3%	3%	5%	1%	2%	4%
Le procès Patrick Henry (1977)	3%	4%	3%	3%	2%	4%	4%	5%	1%	1%	4%
Le procès Gaston Dominici (1954)	4%	2%	1%	2%	2%	5%	2%	4%	2%	2%	3%
Le procès de Bobigny (1972)	2%	2%	3%	1%	1%	2%	3%	1%	1%	2%	2%
Le procès Carlos (2017, 2019, 2021)	1%	1%	2%	1%	2%	1%	1%	1%	1%	1%	1%
Le procès du Dr Petiot (1946)	1%	1%	1%	1%	1%	1%	1%	1%	1%	1%	1%

*Profession de l'interviewé:

Total A : Agriculteurs, Artisans, Cadres
 Total B : Prof. Intermédiaires, Employés
 Total C : Ouvriers
 Total D : Retraités, Inactifs

■ ■ : Ecart significatif positif négatif par rapport à la population complémentaire au seuil de confiance 95%

Hiérarchisation des grands procès de l'histoire en France selon les différents critères sociodémographique – **Au global**

PR1ABC. Parmi cette liste de procès français datant de 1945 à nos jours, quels sont les procès qui vous semblent les plus marquants ? En 1er ? En 2ème ? En 3ème ?

	Sexe		Age						REGION UDA 5					
	Homme	Femme	S/T Moins de 35 ans	De 18 à 24 ans	De 25 à 34 ans	S/T 35 ans et plus	De 35 à 49 ans	De 50 à 64 ans	65 ans et plus	Région parisien.	Nord Est	Nord Ouest	Sud Ouest	Sud Est
	476	524	253	102	151	747	246	246	255	185	220	229	114	252
Le procès des attentats du 13 novembre 2015 (2021-2022)	54%	69%	73%	76%	71%	58%	64%	55%	55%	65%	61%	59%	55%	65%
Le procès des attentats de janvier 2015 (2020, 2022)	46%	57%	58%	61%	56%	49%	53%	50%	45%	44%	52%	58%	49%	51%
Le procès Michel Fourniret (2008, 2018)	30%	44%	35%	23%	44%	38%	44%	39%	31%	34%	45%	33%	36%	38%
Le procès Klaus Barbie (1987)	42%	31%	20%	18%	21%	41%	34%	47%	43%	34%	30%	38%	40%	38%
Le procès Maurice Papon (1997)	21%	13%	14%	10%	16%	18%	19%	18%	17%	20%	16%	13%	21%	17%
Le procès Yvan Colonna (2007, 2009, 2011)	18%	15%	18%	15%	21%	16%	23%	14%	13%	12%	21%	16%	16%	18%
Le procès Philippe Pétain (1945)	21%	12%	25%	37%	17%	13%	11%	11%	18%	18%	13%	16%	24%	15%
Le procès Patrick Henry (1977)	15%	11%	5%	4%	6%	15%	10%	14%	23%	16%	12%	13%	13%	12%
Le procès Erika (2007)	12%	13%	9%	5%	11%	14%	16%	15%	10%	12%	12%	17%	10%	9%
Le procès Gaston Dominici (1954)	13%	9%	4%	5%	3%	13%	8%	10%	22%	11%	9%	12%	12%	11%
Le procès Christian Ranucci (1976)	9%	9%	9%	13%	6%	9%	6%	12%	10%	9%	10%	9%	4%	11%
Le procès Carlos (2017, 2019, 2021)	9%	6%	11%	9%	12%	6%	6%	7%	5%	7%	8%	6%	7%	7%
Le procès de Bobigny (1972)	6%	7%	13%	15%	11%	4%	4%	2%	6%	10%	5%	5%	6%	6%
Le procès du Dr Petiot (1946)	4%	5%	5%	7%	4%	4%	4%	5%	4%	7%	4%	4%	6%	2%

■ ■ : Ecart significatif positif négatif par rapport à la population complémentaire au seuil de confiance 95%

Hiérarchisation des grands procès de l'histoire en France selon les différents critères sociodémographique – **Au global**

PR1ABC. Parmi cette liste de procès français datant de 1945 à nos jours, quels sont les procès qui vous semblent les plus marquants ? En 1er ? En 2ème ? En 3ème ?

	CATEGORIE D'AGGLOMERATION		Profession de l'interviewé*				Nombre de personnes dans le foyer			Présence d'enfant dans le foyer	
	S/T Moins de 100 000 habts	S/T 100 000 habts et plus	TOTAL A	TOTAL B	TOTAL C	TOTAL D	1 personne	2 personnes	3 personnes et plus	Au moins un enfant	Aucun
	533	467	146	316	126	412	216	415	369	258	742
Le procès des attentats du 13 novembre 2015 (2021-2022)	61%	63%	62%	68%	61%	57%	58%	59%	67%	62%	62%
Le procès des attentats de janvier 2015 (2020, 2022)	56%	47%	55%	55%	53%	47%	47%	48%	58%	57%	50%
Le procès Michel Fourniret (2008, 2018)	39%	35%	38%	38%	47%	34%	35%	35%	42%	48%	34%
Le procès Klaus Barbie (1987)	34%	37%	44%	30%	34%	38%	39%	40%	29%	29%	38%
Le procès Maurice Papon (1997)	16%	18%	23%	17%	12%	16%	22%	18%	13%	13%	18%
Le procès Yvan Colonna (2007, 2009, 2011)	18%	16%	12%	21%	25%	13%	11%	14%	23%	25%	14%
Le procès Philippe Pétain (1945)	13%	20%	16%	13%	10%	21%	19%	17%	14%	12%	18%
Le procès Patrick Henry (1977)	12%	14%	10%	10%	6%	18%	13%	18%	7%	9%	14%
Le procès Erika (2007)	13%	12%	12%	14%	14%	11%	18%	10%	12%	13%	12%
Le procès Gaston Dominici (1954)	12%	9%	4%	8%	10%	16%	9%	14%	8%	6%	12%
Le procès Christian Ranucci (1976)	9%	10%	8%	7%	8%	12%	8%	12%	6%	7%	10%
Le procès Carlos (2017, 2019, 2021)	7%	7%	7%	8%	8%	6%	5%	5%	10%	9%	6%
Le procès de Bobigny (1972)	5%	8%	4%	7%	5%	7%	8%	5%	7%	7%	6%
Le procès du Dr Petiot (1946)	4%	5%	5%	4%	6%	5%	6%	5%	3%	4%	5%

*Profession de l'interviewé:

Total A : Agriculteurs, Artisans, Cadres
 Total B : Prof. Intermédiaires, Employés
 Total C : Ouvriers
 Total D : Retraités, Inactifs

■ ■ : Ecarts significatifs positifs négatif par rapport à la population complémentaire au seuil de confiance 95%



3 | Annexes




Questionnaire

Pour afficher le questionnaire, merci de bien vouloir cliquer sur l'icône ci-dessous :



questionnaire





CONTACTS



Elodie Banq
Directrice de clientèle
elodie.banq@ifop.com
Tél : 01 72 34 95 78

Sabrina Théréne
Chef de groupe
sabrina.therene@ifop.com
Tél : 01 72 34 95 08

RETROUVEZ-NOUS SUR
www.ifop.com

