



**Omnibus**  
BY IFOP

## Sondage auprès de Français sur leur consommation d'énergie

Etude IFOP pour NL CAPITAL | Projet 715669 | novembre 2023

### PRÉPARÉ POUR


**Nicolas Laporterie**

### CONTACTS IFOP

**Elodie Banq**  
Directrice de clientèle  
[elodie.banq@ifop.com](mailto:elodie.banq@ifop.com)  
Tél : 01 72 34 95 78

**Audrey Wilson**  
Chargée d'études senior  
[audrey.wilson@ifop.com](mailto:audrey.wilson@ifop.com)  
Tél : 01 72 34 94 43

# SOMMAIRE



<b>1. Présentation de l'étude</b>	<b>3</b>
<b>2. Principaux résultats</b>	<b>6</b>
<b>3. Résultats de l'étude</b>	<b>8</b>



1

Présentation de l'étude

# Présentation de l'étude

## CONTEXTE ET OBJECTIF

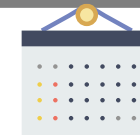
La société **NL CAPITAL** a sollicité l'IFOP afin de réaliser un sondage auprès des Français visant à **mesurer leur consommation d'énergie**.

## MÉTHODOLOGIE

Etude quantitative réalisée en **ligne et auto-administrée** dans le cadre de l'OMCAWI. Les informations ont été recueillies auprès d'un échantillon national représentatif de **1000 individus âgés de 18 ans et plus**.

*L'échantillon a été structuré selon la méthode des quotas (sexe, âge, profession de l'interviewé et du chef de ménage, région et catégorie d'agglomération).*

## DATE DE TERRAIN



Novembre 2023

8



Novembre 2023

10

# Profil des répondants

Base Individus 18 ans et plus = 1007

## % GENRE

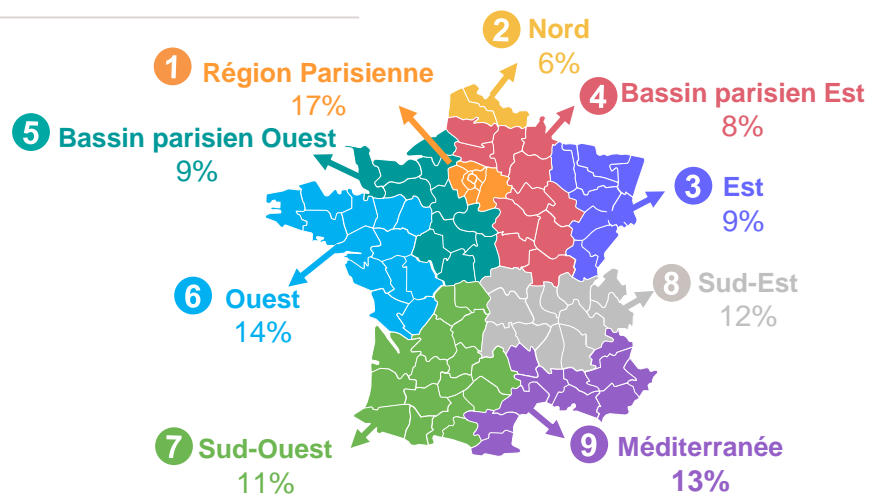


48%



52%

## % RÉGION UDA9



## % AGE



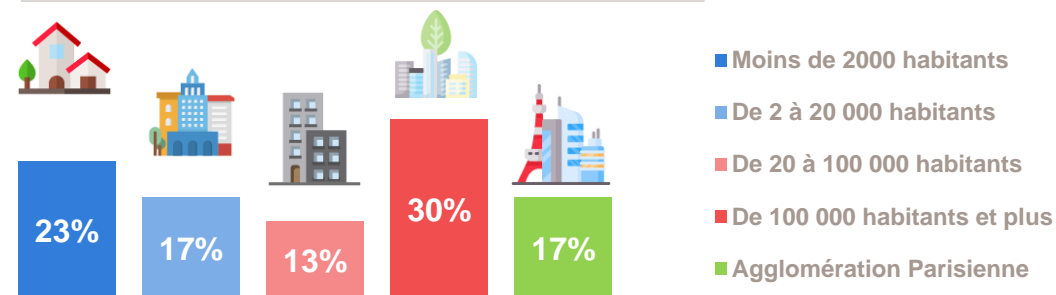
• 18 à 24 ans	11%
• 25 à 34 ans	16%
• 35 à 49 ans	26%
• 50 à 64 ans	25%
• 65 ans et +	22%




## % STATUT PROFESSIONNEL DU RÉPONDANT

• Agriculteur	1
• Artisan, commerçant	4
• Cadre et profession intellectuelle sup.	10
• Profession intermédiaire	14
• Employé	17
• Ouvrier	13
• Retraités	27
• Autres inactifs	14

## % CATÉGORIE D'AGGLOMÉRATION



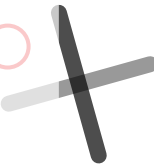


# 2 | Synthèse de l'étude



## Ce qu'il faut retenir

- **24%** des Français déclarent **avoir assez souvent/ régulièrement froid** dans leur logement en hiver
- Pour **61% des Français**, la température **moyenne** de leur logement se situe entre **19° et 20°**. La **moyenne étant de 19,3°**. Il est à noter également que dans **20% des foyers français**, la **température est inférieure à 19°**
- Ils **ne sont que 22% à avoir l'intention de baisser** la température de leur logement pour cet hiver. Dans **les foyers dont les températures sont entre 20-21°**, les Français sont prêts à **baisser la température de 1° cet hiver**
- Les foyers français déclarent **dépenser annuellement en moyenne 1685€** pour leurs **dépenses énergétiques**
- **Le chauffage individuel au gaz et le chauffage électrique** sont les deux types de chauffages les plus utilisés: **un quart des Français** y ont recours












# 3 | Résultats de l'étude



# Lecture des légendes

## Écarts VS la population complémentaire

Les   /   /   /  indiquent quand une population affiche des taux supérieurs ou inférieurs aux résultats obtenus auprès de la population complémentaire (au seuil de confiance 95%).

*Exemple :* Ici les hommes sont significativement plus nombreux que les femmes à préférer la couleur jaune (écart significatif 39% vs 32%)

	Homme	Femme
Base	479	527
Je préfère le jaune	39%	32%

## Regroupements de la profession du chef de famille/ interviewé

Total A : Agriculteurs / Artisans, commerçants / Cadres et professions intellectuelles sup.

Total B : Professions intermédiaires / Employés

Total C : Ouvriers

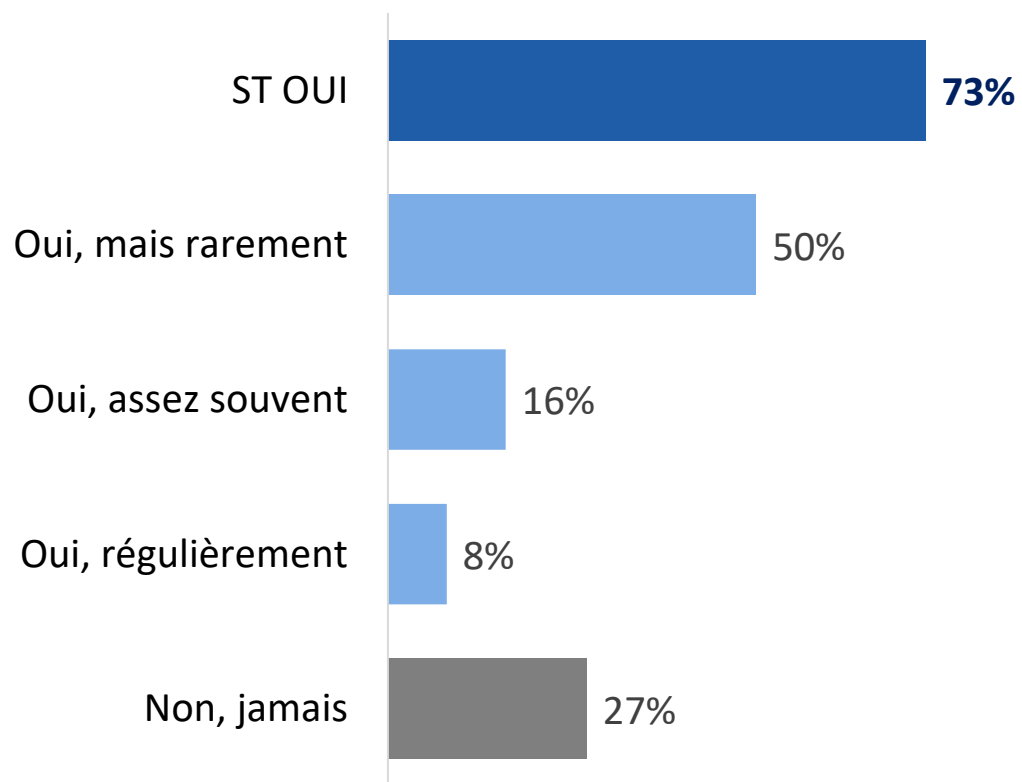
Total D : Retraité / Autres inactifs

## Autres


(-) : Pourcentage inférieur à 0,5 % ou non cité

# Perception du froid dans le logement en hiver

Individus âgés de 18 ans et plus  
1000



# Perception du froid dans le logement – selon les critères sociodémographiques



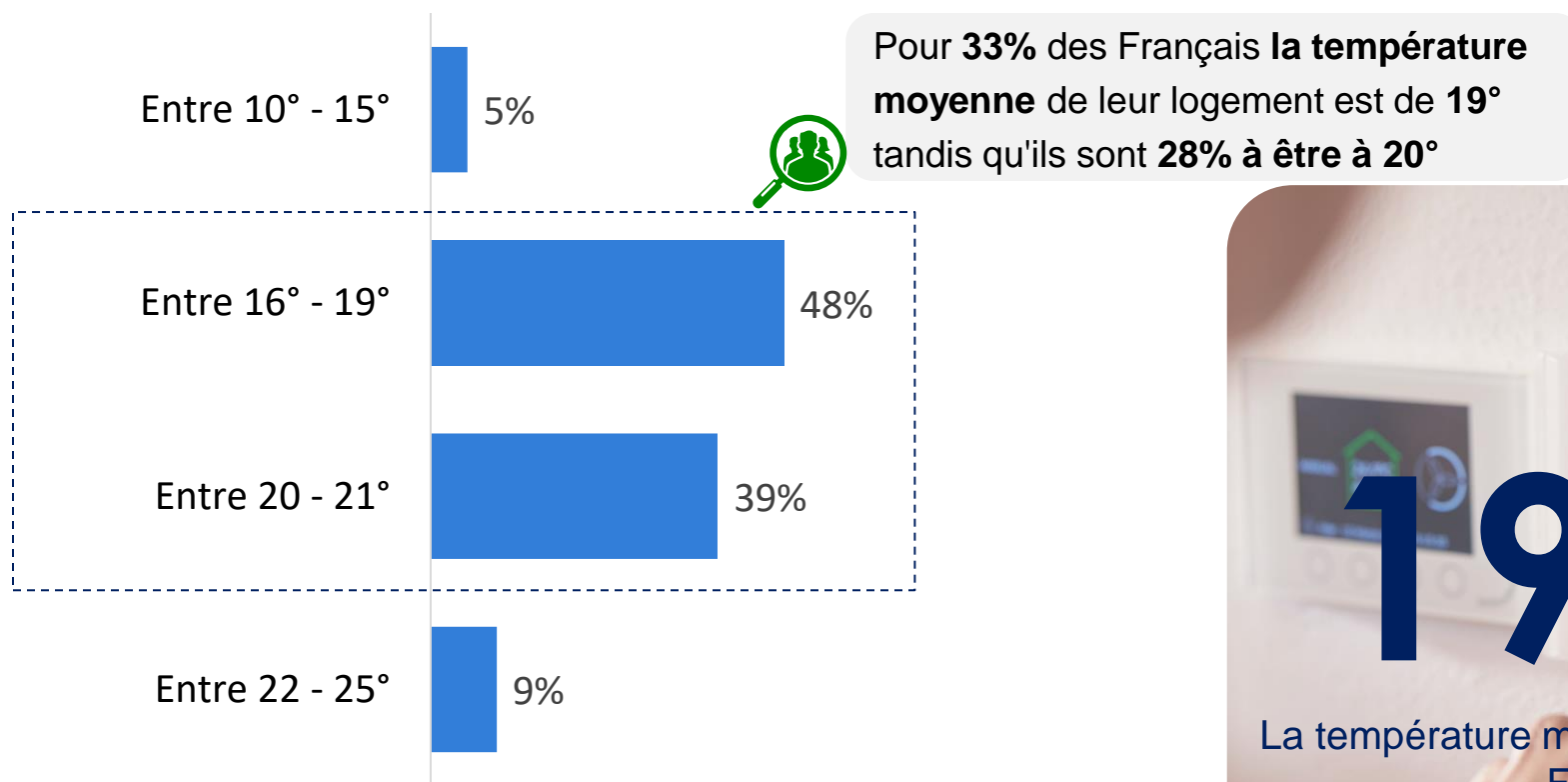
**Note de lecture :** Les femmes, les moins de 35 ans, les habitants du Nord-Est, les personnes qui sont locataires de leur logement, qui vivent en appartement et sont chauffés en hiver par un chauffage collectif ou électrique sont plus nombreux à avoir froid dans leur logement en hiver

ST OUI	Oui, mais rarement	Oui, assez souvent	Oui, régulièrement	Non, jamais
<b>73%</b>	<b>50%</b>	<b>16%</b>	<b>8%</b>	<b>27%</b>
<ul style="list-style-type: none"> <li>Femme (77%)</li> <li>Moins de 35 ans (81%)</li> <li>Habitant dans le Nord-Est (78%)</li> <li>Foyer d'1 personne (82%)</li> <li>Locataire (84%)/ Personne vivant en appartement (80%)</li> <li>Utilisateurs de Chauffage collectif (80%)/ chauffage électrique (79%)</li> <li>Moins de 499€ de revenu du foyer (100%)/ entre 750 - 999€ (93%)/ entre 1 500 - 1 999€ (85%)</li> </ul>	<ul style="list-style-type: none"> <li>PCF*: CSP+(55%)</li> <li>Habitant dans le Nord-Est (55%)</li> <li>Propriétaire d'une maison (52%)</li> <li>Utilisateurs de chauffage au bois (57%)</li> </ul>	<ul style="list-style-type: none"> <li>Femme (18%)</li> <li>Habitant la Région Parisienne (24%)</li> <li>Locataire (23%)</li> <li>Utilisateurs de Chauffage collectif (23%)/ chauffage électrique (20%)</li> </ul>	<ul style="list-style-type: none"> <li>Femme (10%)</li> <li>Moins de 35ans (17%)</li> <li>PCF* Ouvrier (11%)</li> <li>Locataire (13%)</li> </ul>	<ul style="list-style-type: none"> <li>Homme (31%)</li> <li>35 ans et plus (30%)</li> <li>PCF: retraité (33%)</li> <li>Habitant dans le Nord-Ouest (31%)</li> <li>Foyer de 2 personnes (33%)</li> <li>Propriétaire de leur maison (33%)</li> <li>Utilisateur de pompe à chaleur électrique (33%)</li> <li>Foyer entre 4500 – 5999€ de revenu (37%)</li> </ul>

Dans **6 foyers sur 10** la température moyenne se situe **entre 19 et 20 degrés**.

Dans **20%** des foyers français la **température est inférieure à 19°**.

Individus âgés de 18 ans et plus  
1000



Température plus élevée chez les::

- 35 ans et plus
- CSP+
- Habitants du Nord-Est/Sud-Est
- Foyer avec au moins un enfant
- Propriétaire de maison

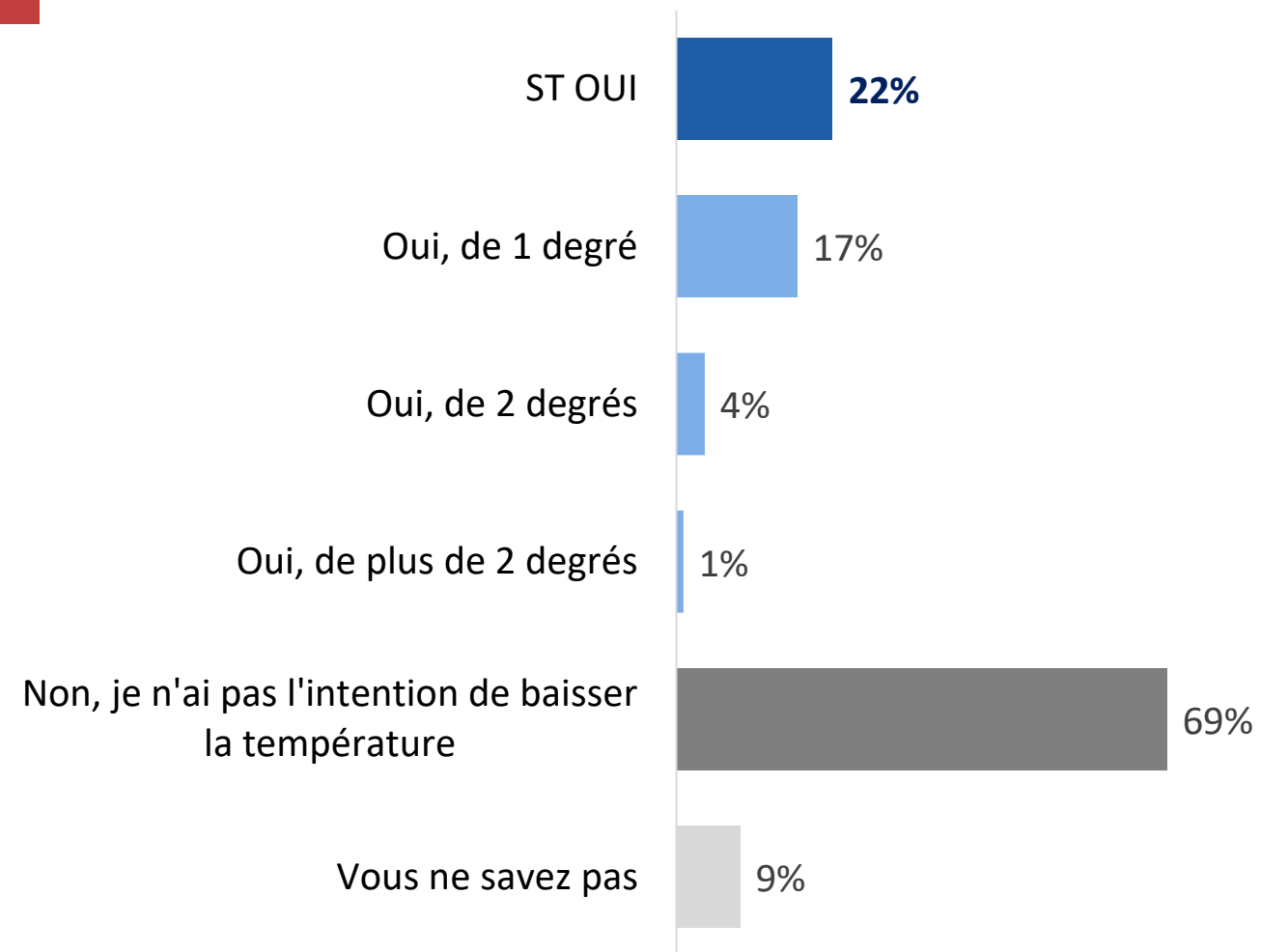
# Température moyenne du logement en Hiver – selon les critères sociodémographiques

**Note de lecture :** Les moins de 35 ans, les retraités, les personnes vivant dans le Sud-Est de la France, les personnes utilisant un chauffage électrique sont plus nombreux à avoir la température de leur logement en hiver entre 10 – 15°


Entre 10 - 15°	Entre 16 - 19°	Entre 20 - 21°	Entre 22 - 25°
<b>5%</b>	<b>48%</b>	<b>39%</b>	<b>9%</b>
<ul style="list-style-type: none"> <li>Moins de 35 ans (12%)</li> <li>PCF: Retraité (8%)</li> <li>Chauffage électrique (7%)</li> </ul>	<ul style="list-style-type: none"> <li>Plus de 35 ans (50%)</li> <li>Vivant dans le Nord-Ouest (55%)/ Nord-Est (57%)</li> <li>Foyer d'1 personne (61%)</li> <li>Propriétaire de maison (51%)</li> <li>Chauffage électrique fixe (53%)/ chauffage individuel au gaz (54%)</li> <li>N'ont pas l'intention de baisser la température de leur logement cet hiver (54%)</li> </ul>	<ul style="list-style-type: none"> <li>Vivant dans le Nord-Est (47%)</li> <li>Foyer de 2 personnes (43%)</li> <li>Propriétaire d'appartement (50%)</li> <li><b>Ont l'intention de baisser la température cet hiver de 1° (50%)</b></li> </ul>	<ul style="list-style-type: none"> <li>Vivant dans le Sud-Est (12%)</li> <li>Foyer de 3 personnes et plus (12%) avec au moins un enfant (14%)</li> <li>Chauffage collectif (13%)/ chauffage au bois (19%)</li> <li><b>Ont l'intention de baisser la température cet hiver de plus de 2° (35%)</b></li> </ul>

# Intention de baisse de température du logement cet hiver

Individus âgés de 18 ans et plus  
1000



# Intention de baisse de température du logement cet hiver – selon les critères sociodémographiques



**Note de lecture :** les 18-24 ans, les habitants de la région parisienne, les locataires d'appartement, les personnes chauffées au chauffage collectif sont plus nombreux à ne pas savoir si ils baisseront la température de leur logement cet hiver

ST OUI	Oui, de 1°c	Oui, de 2°c	Oui, de plus de 2°c	Non, je n'ai pas l'intention de baisser la température	Vous ne savez pas
<b>22%</b>	<b>17%</b>	<b>4%</b>	<b>1%</b>	<b>69%</b>	<b>9%</b>
<ul style="list-style-type: none"> <li>Moins de 35 ans (30%)</li> <li>PCF* Ouvrier (30%)</li> <li>Habitant du Nord –Est (27%)</li> <li>Foyer de 3 personnes et plus (25%) avec au moins un enfant (29%)</li> <li>Revenu du foyer entre 1500 – 1999€ (32%)</li> </ul>	<ul style="list-style-type: none"> <li>Moins de 35 ans (22%)</li> <li>Habitant du Nord –Est (24%)</li> <li>Foyer de 3 personnes et plus (19%) avec au moins un enfant (21%)</li> <li>Chauffage individuel au gaz (21%)</li> <li>Revenu du foyer entre 1500 – 1999€ (23%)</li> </ul>	<ul style="list-style-type: none"> <li>Moins de 35 ans (7%)</li> <li>PCF* Ouvrier (30%)</li> <li>Habitant en région parisienne (10%)</li> <li>Foyer avec au moins un enfant (7%)</li> <li>Locataire de maison (9%)</li> </ul>	<ul style="list-style-type: none"> <li>Revenu du foyer entre 1500 – 1999€ (3%)</li> </ul>	<ul style="list-style-type: none"> <li>65 ans et plus (77%)</li> <li>Habitant du Sud –Est (77%)</li> <li>Foyer de 2 personnes (75%)</li> <li>Propriétaire de leur maison (73%)</li> <li>Chauffage au bois (79%)</li> <li>Revenu du foyer entre 3500 – 4499€ (76%)</li> </ul>	<ul style="list-style-type: none"> <li>18-24 ans (14%)</li> <li>Habitant en région parisienne (13%)</li> <li>Locataire d'appartement (13%)</li> <li>Chauffage collectif (17%)</li> </ul>

# Budget Moyen annuel alloué aux dépenses énergétiques

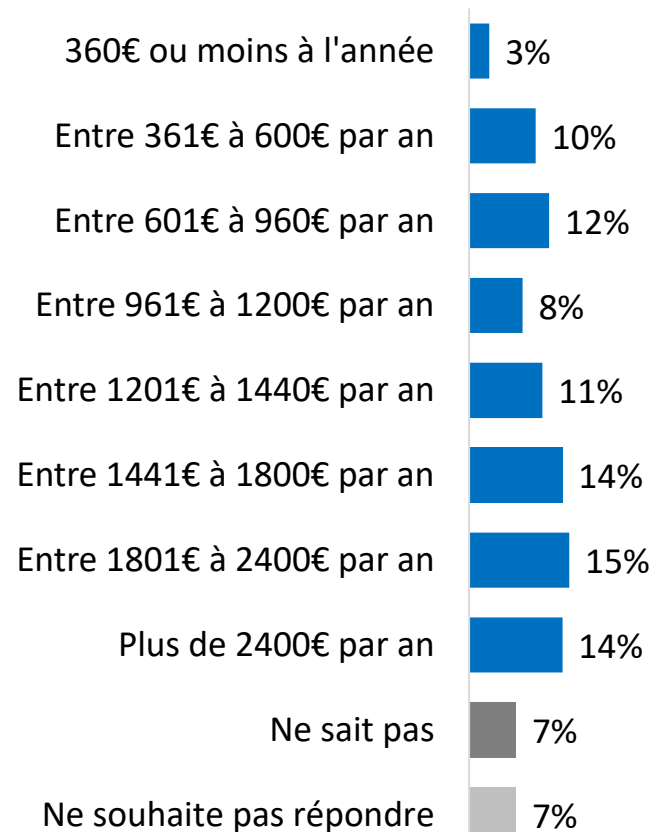
Individus âgés de 18 ans et plus  
1000



BUDGET MOYEN ANNUEL → **1685 €**



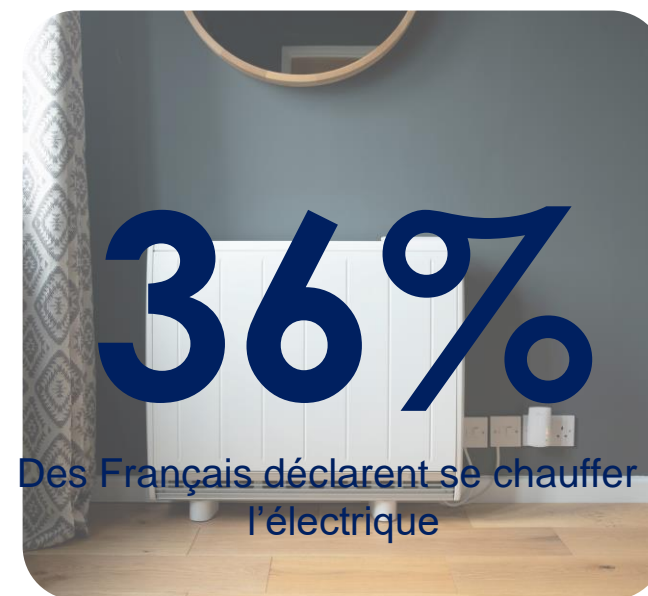
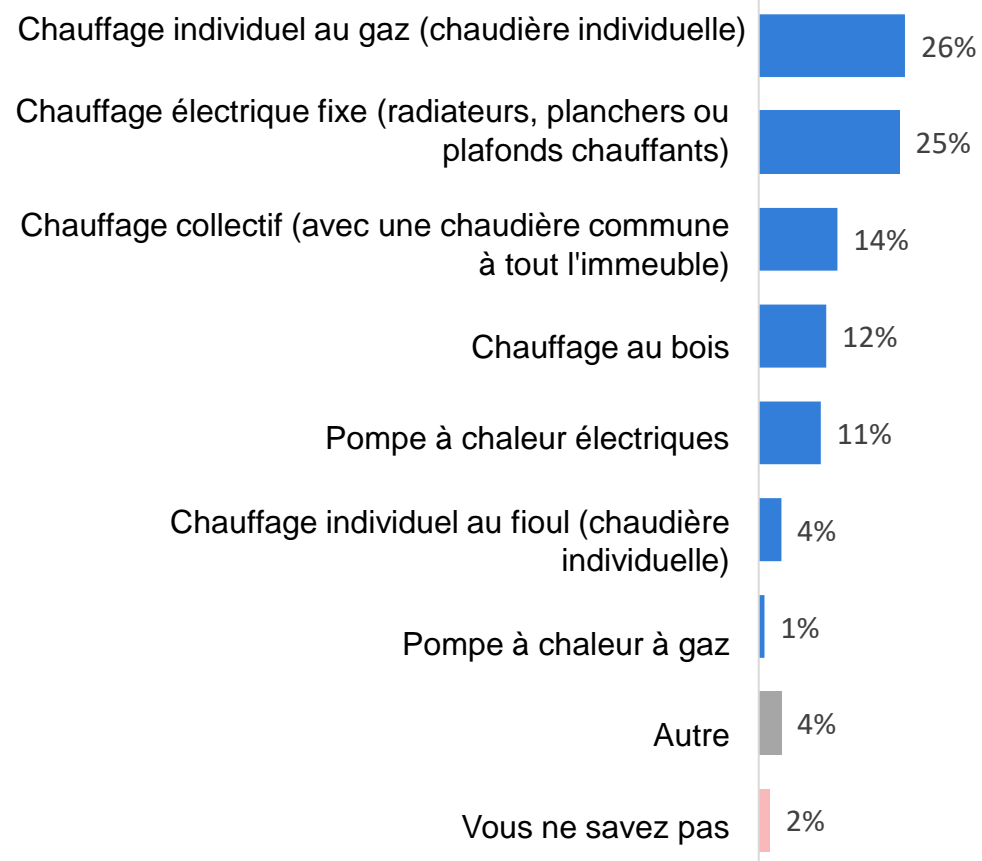
- Budget plus élevé auprès des:
- 35 ans et plus (1737€)
  - Retraité (1799€)
  - Personnes vivant dans le Nord-Est (1861€)
  - Foyer de 3 personnes et plus (1867€) avec au moins un enfant (1841€)
  - Propriétaire de leur maison (1947€)





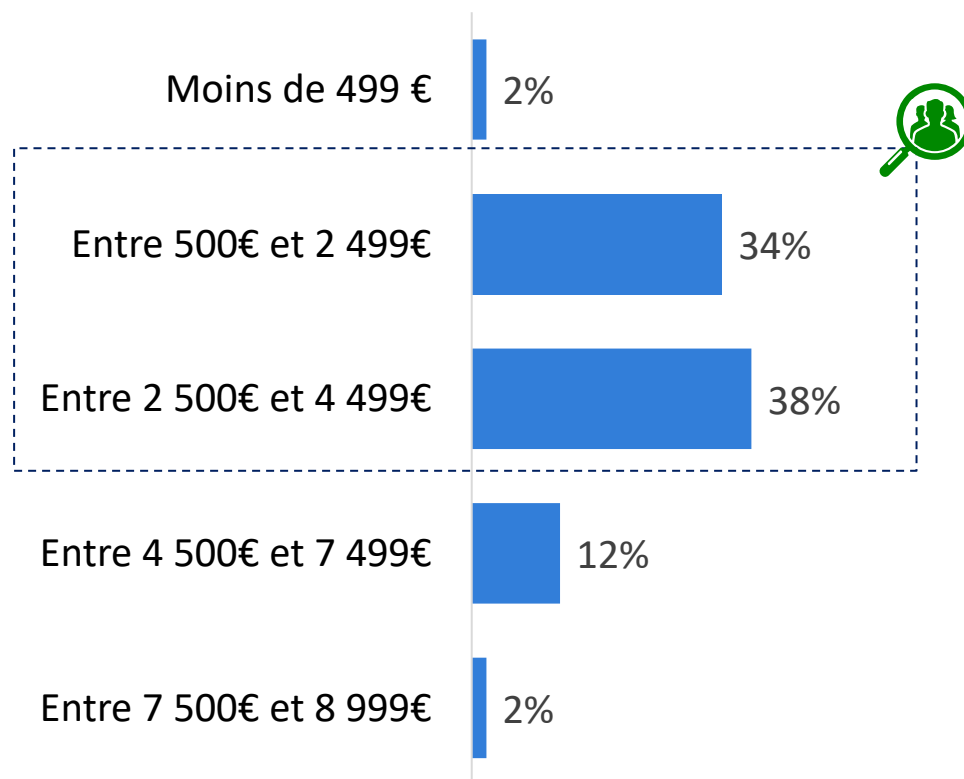
# Type de chauffage

Individus âgés de 18 ans et plus  
1000



# Revenu mensuel du foyer

Individus âgés de 18 ans et plus  
1000



72% des foyers français gagnent entre 500€ et 4 499€ par mois



CONTACTS



**Elodie Banq**  
Directrice de clientèle  
[elodie.banq@ifop.com](mailto:elodie.banq@ifop.com)  
Tél : 01 72 34 95 78

**Audrey Wilson**  
Chargée d'études senior  
[audrey.wilson@ifop.com](mailto:audrey.wilson@ifop.com)  
Tél : 01 72 34 94 43

RETROUVEZ-NOUS SUR  
[www.ifop.com](http://www.ifop.com)

