



To bi or not to bi ?

Enquête sur l'attirance sexuelle entre femmes

Ifop pour Référence Sexe



Contacts Ifop :

François KRAUS

01 72 34 94 64

francois.kraus@ifop.com

Directeur du Pôle Politique / Actualité

Contacts Ifop :

Mathilde MOIZO

01 72 34 95 46

Mathilde.Moizo@ifop.com

Chargée d'études au pôle Société

25 janvier 2017

Étude réalisée par l'Ifop pour le site [Référence Sexe](#)

ÉCHANTILLON



L'enquête a été menée auprès de **2 003** personnes, constituant un échantillon représentatif de la **population française âgée de 18 ans et plus**.

NB : Au sein de cet échantillon de l'ensemble de la population, 1 055 femmes âgées de 18 ans et plus ont été interrogées.

MÉTHODOLOGIE



La représentativité de l'échantillon a été assurée par la méthode des quotas (sexe, âge, profession de l'individu, statut marital) après stratification par **catégorie d'agglomération et région**.

NB : Ces quotas ont été définis à partir des données du recensement de l'INSEE pour la population âgée de 18 ans et plus (RP-INSEE 2012).

MODE DE RECUEIL



Les interviews ont été réalisées par questionnaire auto-administré en ligne du **14 au 17 décembre 2016** pour les personnes interrogées en France.



Certaines questions ont été posées à l'étranger à un échantillon **représentatif de la population féminine âgée de 18 ans et plus** dans chacun des pays suivants :

- Italie** : 1 003 femmes
- Espagne** : 1 002 femmes
- Allemagne** : 1 001 femmes
- Pays-Bas** : 1 004 femmes
- Royaume-Uni** : 1 002 femmes
- États-Unis** : 1 009 femmes
- Canada** : 1 001 femmes

Pour chaque pays, la représentativité de l'échantillon a été assurée par la méthode des quotas (âge, profession de la personne interrogée, état matrimonial légal) après stratification par région.

Nota bene : Les données assurant la représentativité des résultats sont issues des données fournies par :

- The Labour Force Survey (**EU LFS 2011**) pour les pays européens
- The Current Population Survey (**CPS 2015**) pour les États-Unis
- The Census (**Census 2011**) pour le Canada

NB : les données affichées dans ce rapport sont relatives aux comportements des personnes âgées de 18 à 69 ans afin de permettre une comparaison avec les données antérieures,

Les interviews ont été réalisées par questionnaire auto-administré en ligne du **16 au 23 décembre 2016** pour les personnes interrogées dans les autres pays

Un mode de recueil qui réduit les effets de "désirabilité sociale"



En raison du caractère intime du sujet abordé, l'Ifop a fait **le choix d'une méthode auto-administrée on line** dans la mesure où le caractère moins intrusif de ce mode de recueil offre aux répondants la possibilité de parler de soi sans risquer de se sentir jugé par un enquêteur.

En effet, **l'absence d'enquêteur réduit la tendance que peuvent avoir les individus à vouloir se montrer sous leur meilleur jour** et notamment à sous-déclarer certains comportements perçus comme transgressifs ou non convenables par la morale dominante.

Garantissant un total anonymat aux personnes interrogées, **cette méthode permet donc de libérer la parole des répondants** qui n'auraient pas souhaité aborder des sujets sensibles devant un enquêteur ou en présence d'un proche (si l'entretien se déroulait devant un tiers).

Le choix d'internet est d'autant plus pertinent qu'on observe plus de défaut de couverture majeur dans cette catégorie de la population : environ huit Français sur dix âgés de 18 ans et plus (INSEE-2015) utilisant internet régulièrement.

Des questions formulées afin de pouvoir observer des tendances



Afin d'**observer l'évolution des comportements et des représentations liées à la sexualité**, l'Ifop a veillé à reprendre le plus souvent la formulation de questions posées lors de précédentes enquêtes telles que :

- **Ifop-Le Planning Familial - Rapport sur les comportements sexuels des Français (« Rapport Simon ») - 1970**

Étude réalisée en face à face et par questionnaire auto-administré du 20 juin au 25 septembre 1970 auprès de 2 625 personnes âgées de 20 ans et plus, extrait d'un échantillon représentatif de 5 400 personnes âgées de 15 ans et plus résidant en France métropolitaine (hors Corse).

- **ANRS - Enquête ACSF (« Analyse des Comportements Sexuels en France ») - 1992**

Enquête réalisée par téléphone entre septembre 1991 et février 1992 auprès de 20 055 personnes, constituant un échantillon aléatoire de la population âgée de 18 à 69 ans résidant en France métropolitaine.

- **ANRS-INED-INSERM - Enquête CSF (« Contexte de la Sexualité en France ») - 2006**

Enquête réalisée par téléphone entre septembre 2005 et mars 2006 auprès de 12 364 personnes, constituant un échantillon aléatoire de la population âgée de 18 à 69 ans résidant en France métropolitaine.

- **Ifop-Marianne - Les pratiques sexuelles des Français - 2014**

Étude réalisée par questionnaire auto-administré en ligne du 7 avril au 7 mai 2014 auprès de 6 080 personnes âgées de 18 à 69 ans, extrait d'un échantillon représentatif de 7 450 personnes de 18 ans et plus résidant en France métropolitaine.

A | Attirance, expérience, identification : Les différentes facettes de l'homo ou bisexualité féminine

A.1 | L'attraction sexuelle pour une personne du même sexe

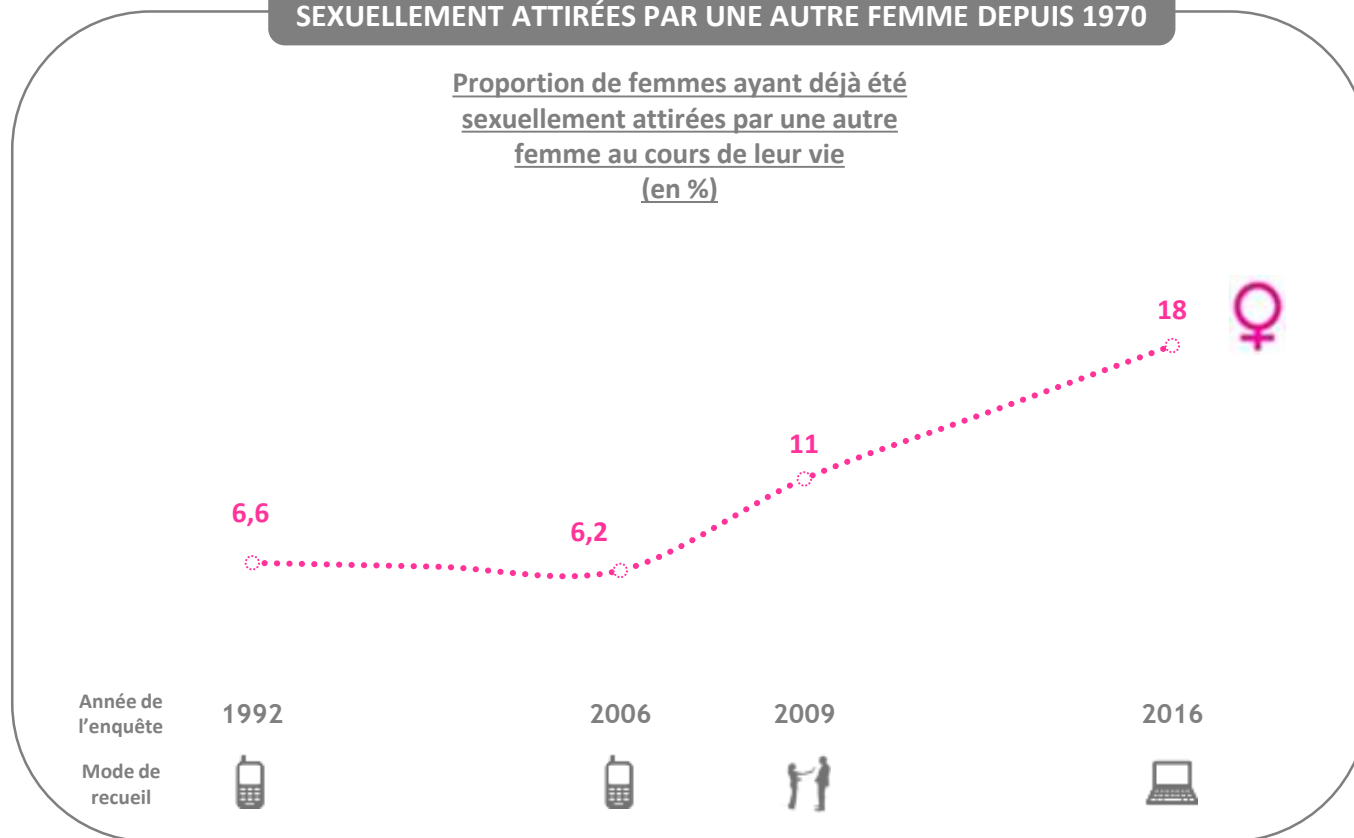
L'ATTIRANCE SEXUELLE POUR UNE AUTRE FEMME

Question : Au cours de votre vie, est-ce que vous avez été sexuellement attiré(e)... ?

Base : à toutes les femmes

ÉVOLUTION DE LA PROPORTION DE FEMMES AYANT ÉTÉ SEXUELLEMENT ATTIRÉES PAR UNE AUTRE FEMME DEPUIS 1970

Proportion de femmes ayant déjà été sexuellement attirées par une autre femme au cours de leur vie (en %)



1992 - Enquête ACSF (« Analyse des Comportements Sexuels en France ») pour l'ANRS réalisée par téléphone entre septembre 1991 et février 1992 auprès de 20 055 personnes, constituant un échantillon aléatoire de la population âgée de 18 à 69 ans résidant en France métropolitaine.

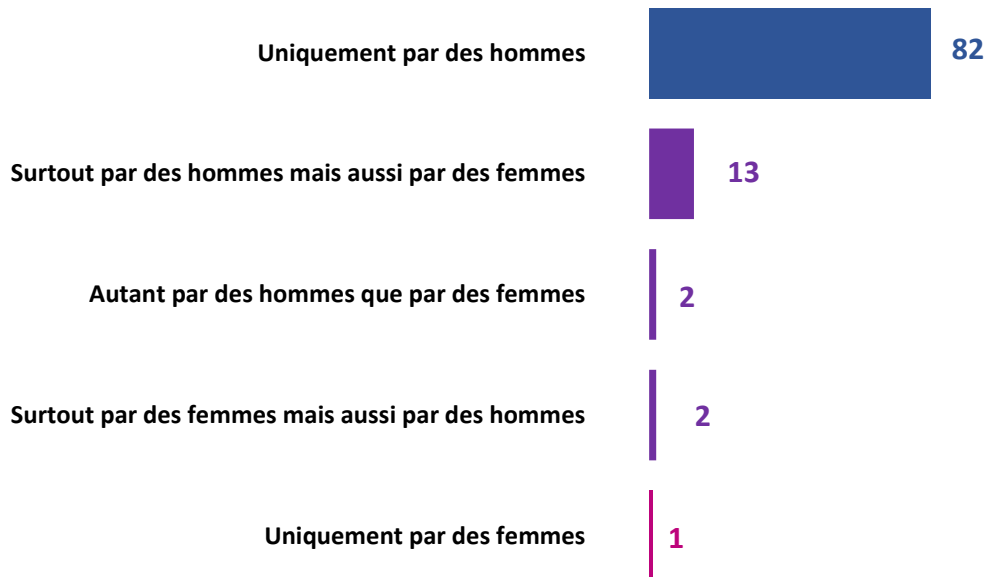
2006 - Enquête CSF (« Contexte de la Sexualité en France ») pour l'ANRS-INED-INSERM réalisée par téléphone entre septembre 2005 et mars 2005 auprès de 12 364 personnes, constituant un échantillon aléatoire de la population âgée de 18 à 69 ans résidant en France métropolitaine.

2009 - Enquête TNS Sofres pour Le Nouvel Observateur réalisée en face-à-face les 8 et 9 avril 2009 auprès d'un échantillon national représentatif de 1 000 personnes âgées de 18 ans et plus.

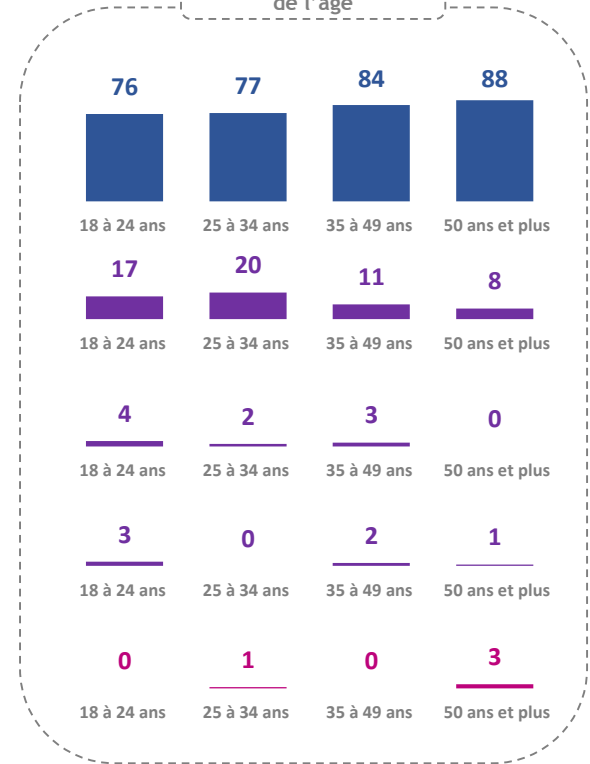
Question : Au cours de votre vie, est-ce que vous avez été sexuellement attiré(e)... ?

Base : à toutes les femmes

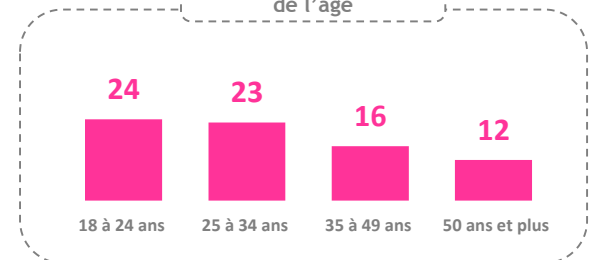
PROPORTION DE FEMMES
AYANT ÉTÉ ATTIRÉES
(en %)



Réponses en fonction
de l'âge



Réponses en fonction
de l'âge



Au total, la proportion de femmes ayant déjà été attirées par une autre femme est de **18%**

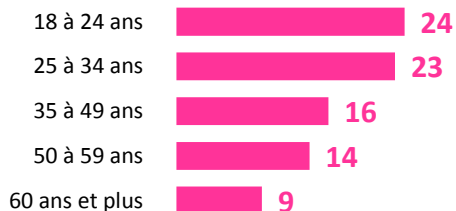


Zoom sur le profil des femmes ayant déjà été attirées par une autre femme

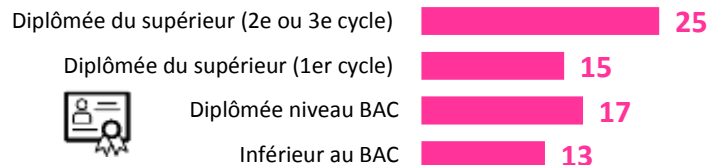
Note de lecture : 24% des femmes de moins de 25 ans ont déjà été attirées sexuellement par une autre femme

Pour rappel, la moyenne observée chez l'ensemble des femmes se situe à 18%

Age



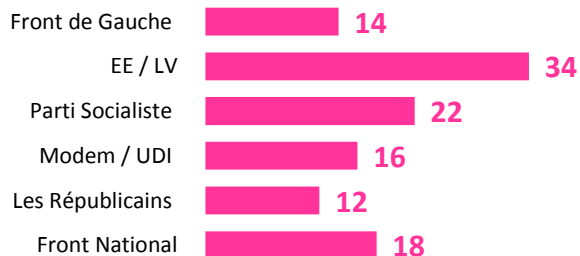
Niveau de diplôme



Catégorie socioprofessionnelle



Proximité politique



Catégorie d'agglomération



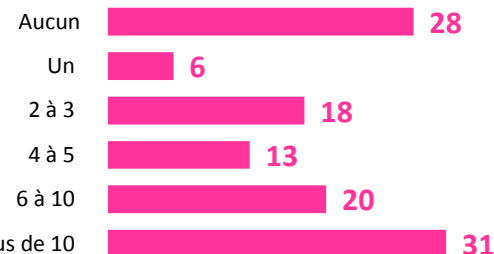
Religion




Statut matrimonial



Nombre de partenaires sexuels au cours de sa vie



Nombre de rapports sexuels par semaine



Indice de masse corporelle



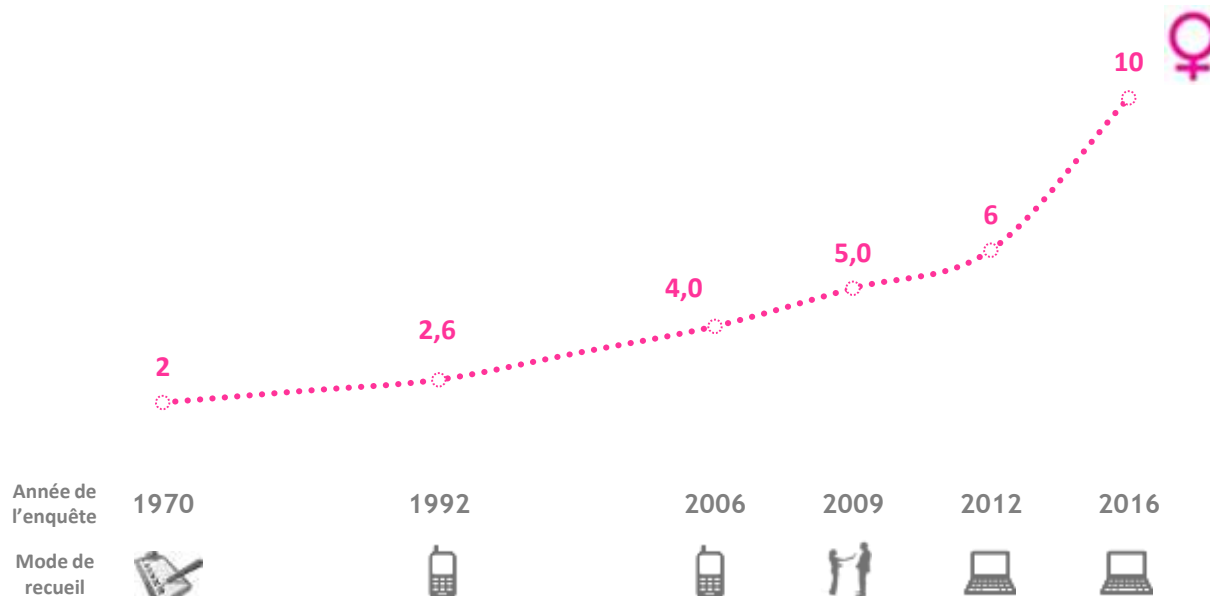
A.2 | L'expérience sexuelle avec une personne du même sexe

Question : Au cours de votre vie, avez-vous eu des rapports sexuels... ?

Base : femmes ayant déjà eu un rapport sexuel

ÉVOLUTION DE LA PROPORTION DE FEMMES AYANT EU UNE EXPERIENCE HOMOSEXUELLE EN FRANCE DEPUIS 1970

Proportion de femmes ayant déjà eu un rapport sexuel avec un autre femme au cours de leur vie (en %)



1970 : Enquête de l'Ifop pour le Planning Familial (dit « Rapport Simon ») réalisée par questionnaire auto-administré du 20 juin au 25 septembre 1970 auprès de 2 625 personnes âgées de 20 ans et plus, extrait d'un échantillon représentatif de 5 400 personnes âgées de 15 ans et plus résidant en France métropolitaine (hors Corse).

1992 - Enquête ACSF (« Analyse des Comportements Sexuels en France ») pour l'ANRS réalisée par téléphone entre septembre 1991 et février 1992 auprès de 20 055 personnes, constituant un échantillon aléatoire de la population âgée de 18 à 69 ans résidant en France métropolitaine.

2006 - Enquête CSF (« Contexte de la Sexualité en France ») pour l'ANRS-INED-INSERM réalisée par téléphone entre septembre 2005 et mars 2005 auprès de 12 364 personnes, constituant un échantillon aléatoire de la population âgée de 18 à 69 ans résidant en France métropolitaine.

2009 - Enquête TNS Sofres pour Le Nouvel Observateur réalisée en face-à-face les 8 et 9 avril 2009 auprès d'un échantillon national représentatif de 1 000 personnes âgées de 18 ans et plus.

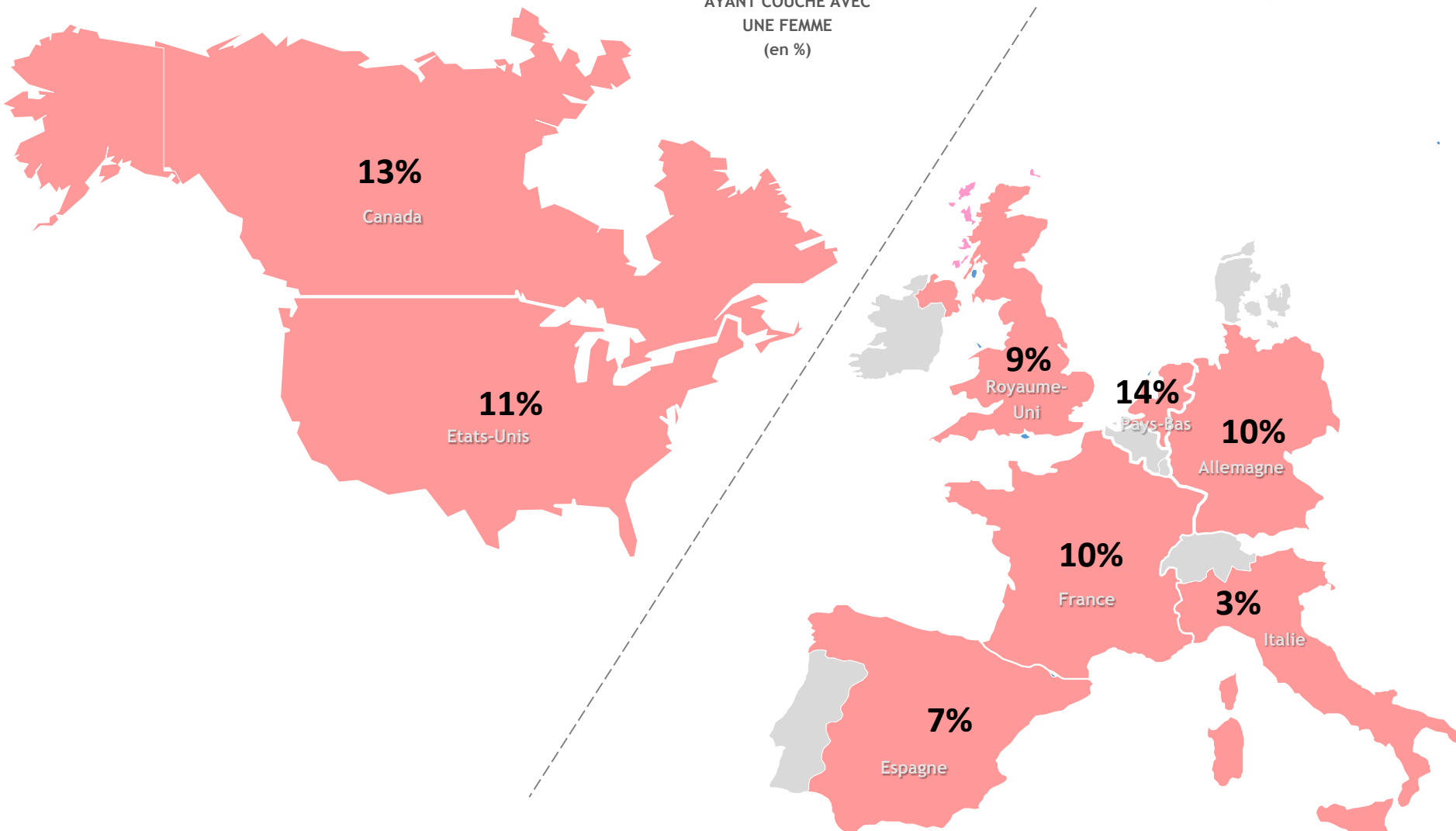
2012 - Enquête Ifop réalisée par questionnaire auto-administré en ligne du 4 au 9 janvier 2012 auprès d'un échantillon de 2 005 personnes, représentatif de la population française âgée de 18 ans et plus. Données sur la base des personnes âgées de 18 à 69 ans.

L'EXPÉRIENCE DE RAPPORTS SEXUELS AVEC UNE AUTRE FEMME

Question : Au cours de votre vie, avez-vous eu des rapports sexuels... ?



Base : femmes ayant déjà eu un rapport sexuel

PROPORTION DE FEMMES
AYANT COUCHÉ AVEC
UNE FEMME
(en %)

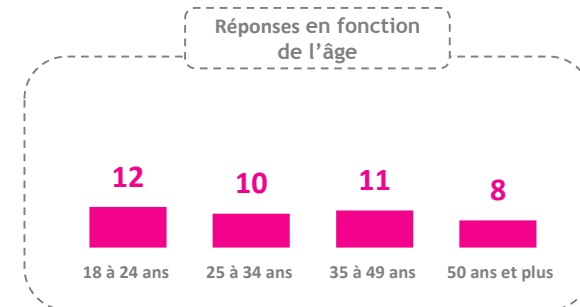


Question : Au cours de votre vie, avez-vous eu des rapports sexuels... ?

Base : femmes ayant déjà eu un rapport sexuel



Au total, la proportion de femmes ayant déjà eu un rapport sexuel avec une femme est de **10%**



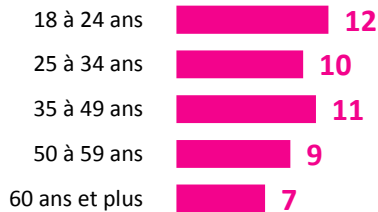


Zoom sur le profil des femmes ayant déjà eu « un rapport sexuel » avec une femme

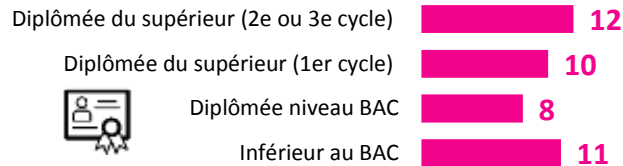
Note de lecture : 12% des femmes de 50 à 59 ans ont déjà eu un rapport sexuel avec une personne même sexe

Pour rappel, la moyenne observée chez l'ensemble des femmes initiées se situe à **10%**

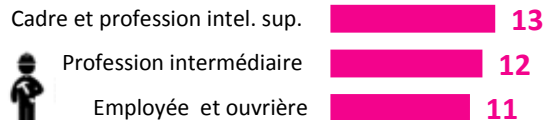
Age



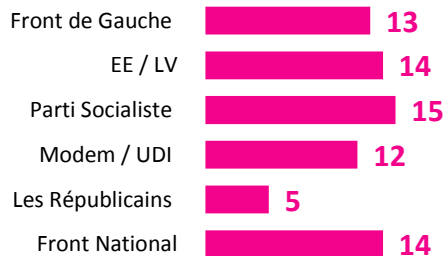
Niveau de diplôme




Catégorie socioprofessionnelle



Proximité politique



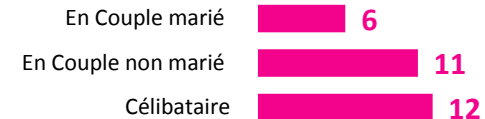
Catégorie d'agglomération



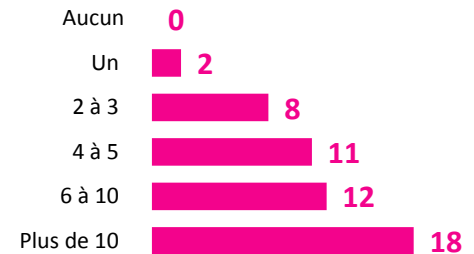
Religion



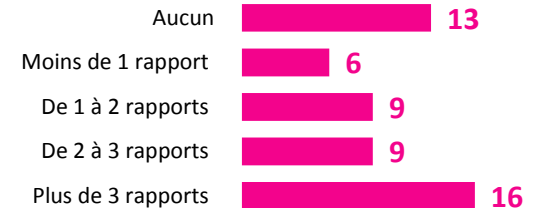
Statut matrimonial



Nombre de partenaires sexuels au cours de sa vie



Nombre de rapports sexuels par semaine



Indice de masse corporelle



A.3 | L'auto-identification comme homo ou bisexuelle

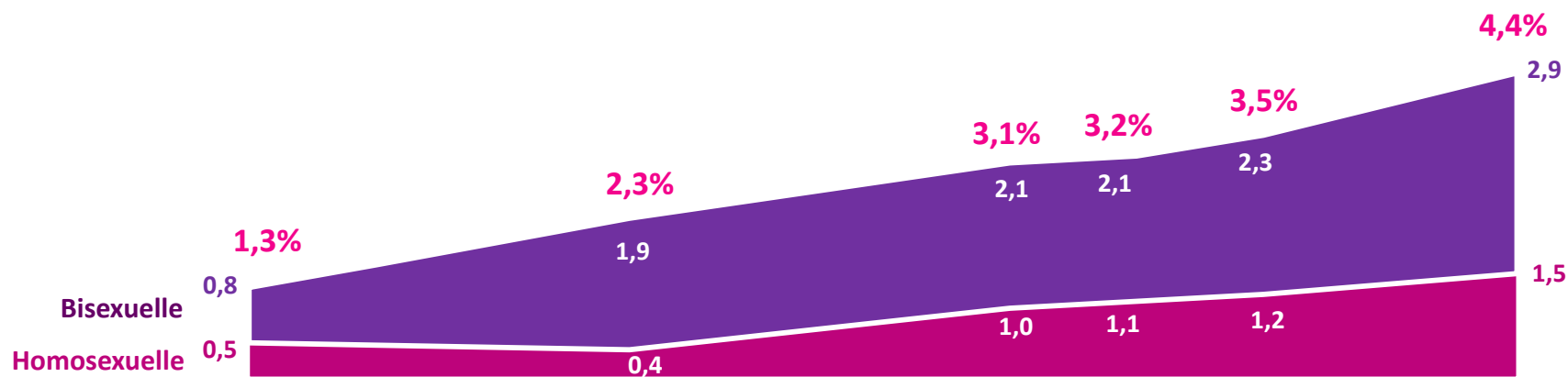
Question : Actuellement, vous définissez-vous comme... ?

Base : à toutes les femmes (12 306)

**ÉVOLUTION DE LA PROPORTION DE FEMMES SE DÉFINISSANT
COMME « BIS » OU « LESBIENNES » DEPUIS 2006**



**« Proportion totale de femmes se définissant
comme bisexuelles ou lesbiennes »**



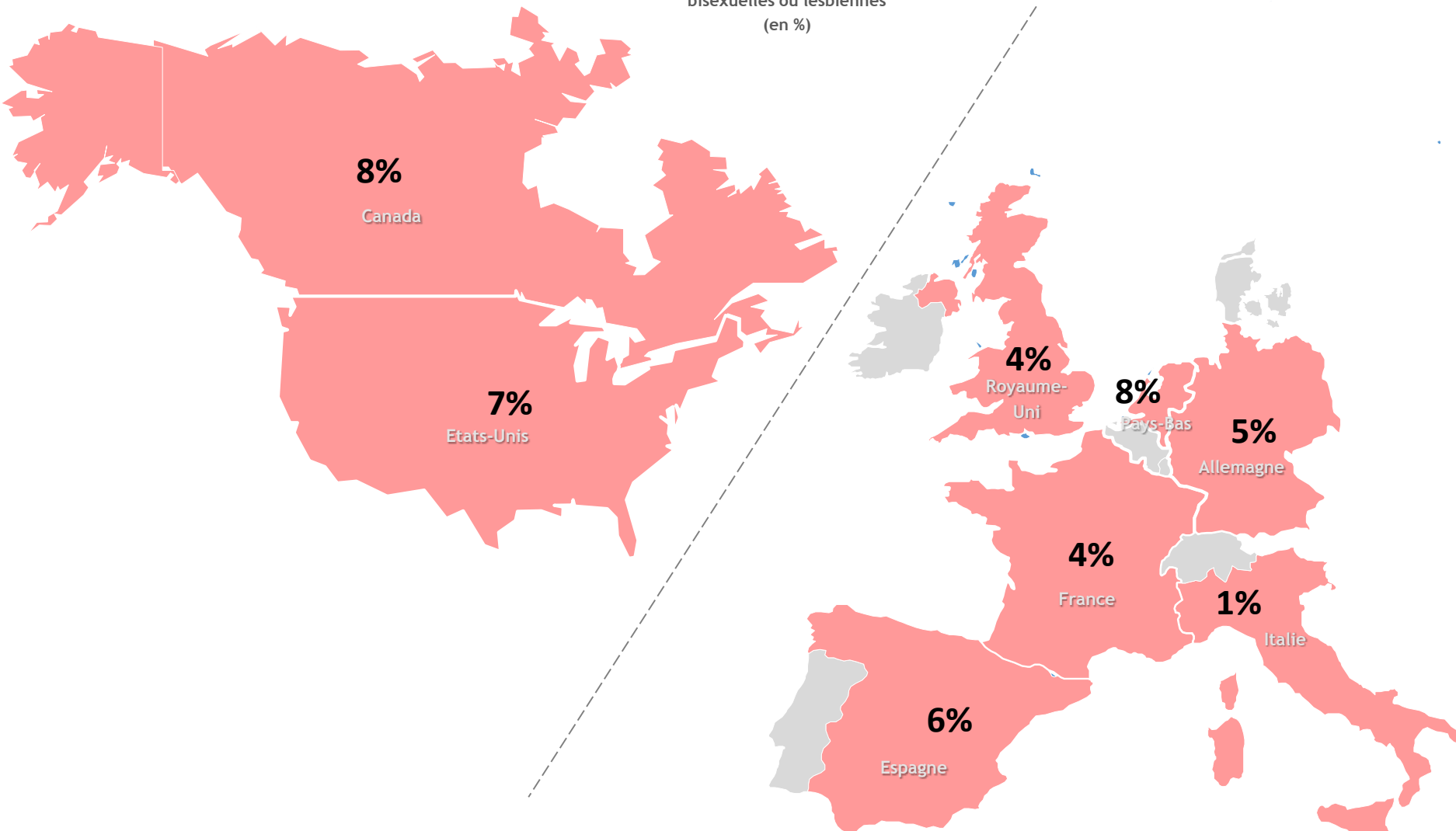
Année de l'enquête	2006	2009	2012	2013	2014	2016*
Mode de recueil						
Effectifs	6 824	503	8 721	4 759	3 538	12 306
Champ	18-69 ans	18 ans et plus	18 ans et plus	18 ans et plus	18-69 ans	18-69 ans
Source	ANRS-INED-INSERM	IFOP - DORCEL	IFOP	IFOP	IFOP - MARIANNE	IFOP

* Ces données sont issues d'une étude réalisée du 23 août au 9 novembre 2016 auprès d'un échantillon national représentatif de 12 306 femmes âgées de 18 ans et plus.

Question : Actuellement, vous définissez-vous comme... ?

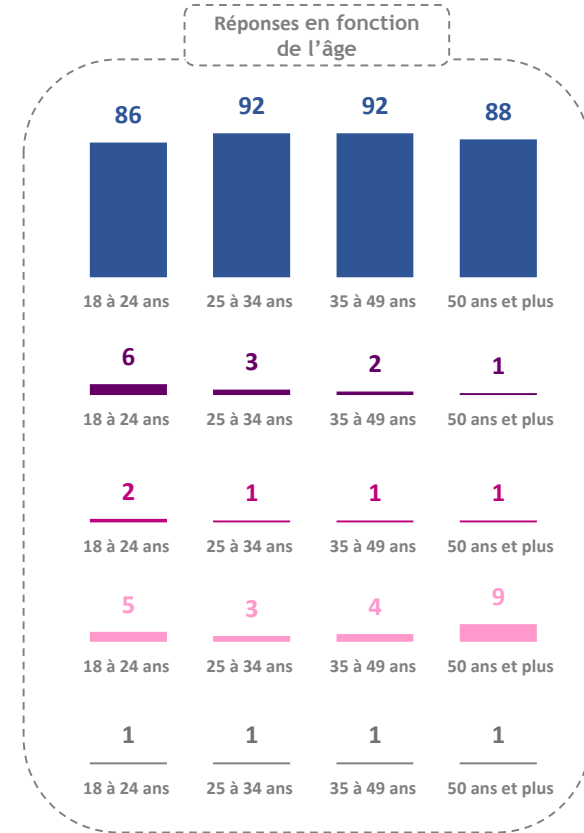

Base : à toutes les femmes

Proportion de femmes se définissant
bissexuelles ou lesbiennes
(en %)



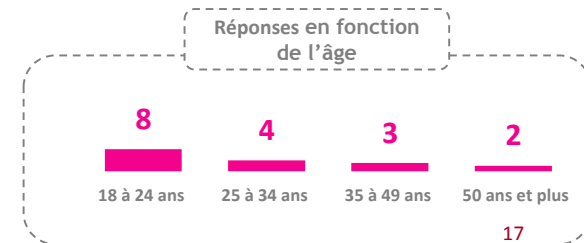
Question : Actuellement, vous définissez-vous comme... ?

Base : à toutes les femmes (12 306)



Au total, la proportion de femmes se définissant comme bisexuelles ou lesbiennes est de

4%



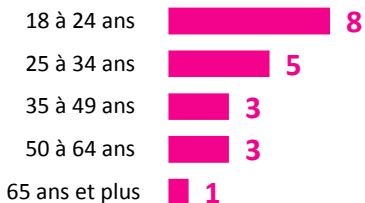


Zoom sur le profil des femmes se définissant « bis » ou « lesbiennes »

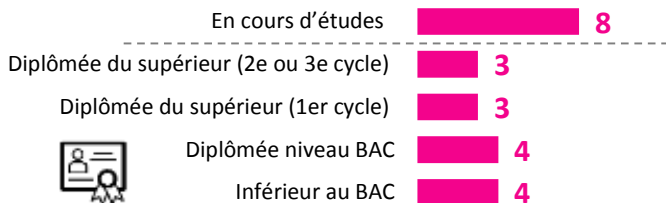
Note de lecture : 8% des femmes de moins de 25 ans se définissent bis ou lesbiennes

Pour rappel, la moyenne observée chez l'ensemble des femmes se situe à 4%

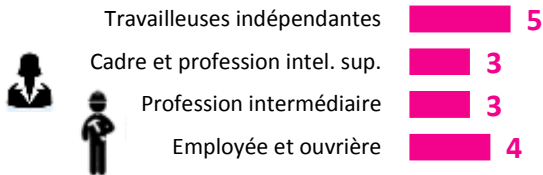
Age



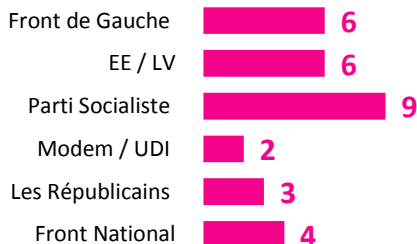
Niveau de diplôme



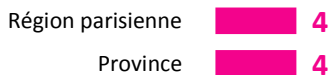
Catégorie socioprofessionnelle



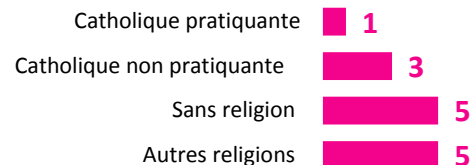
Proximité politique



Catégorie d'agglomération



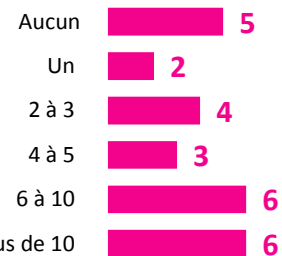
Religion



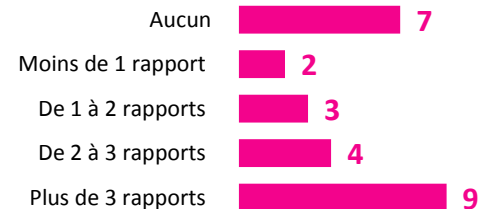
Statut matrimonial



Nombre de partenaires sexuels au cours de sa vie



Nombre de rapports sexuels par semaine



Indice de masse corporelle



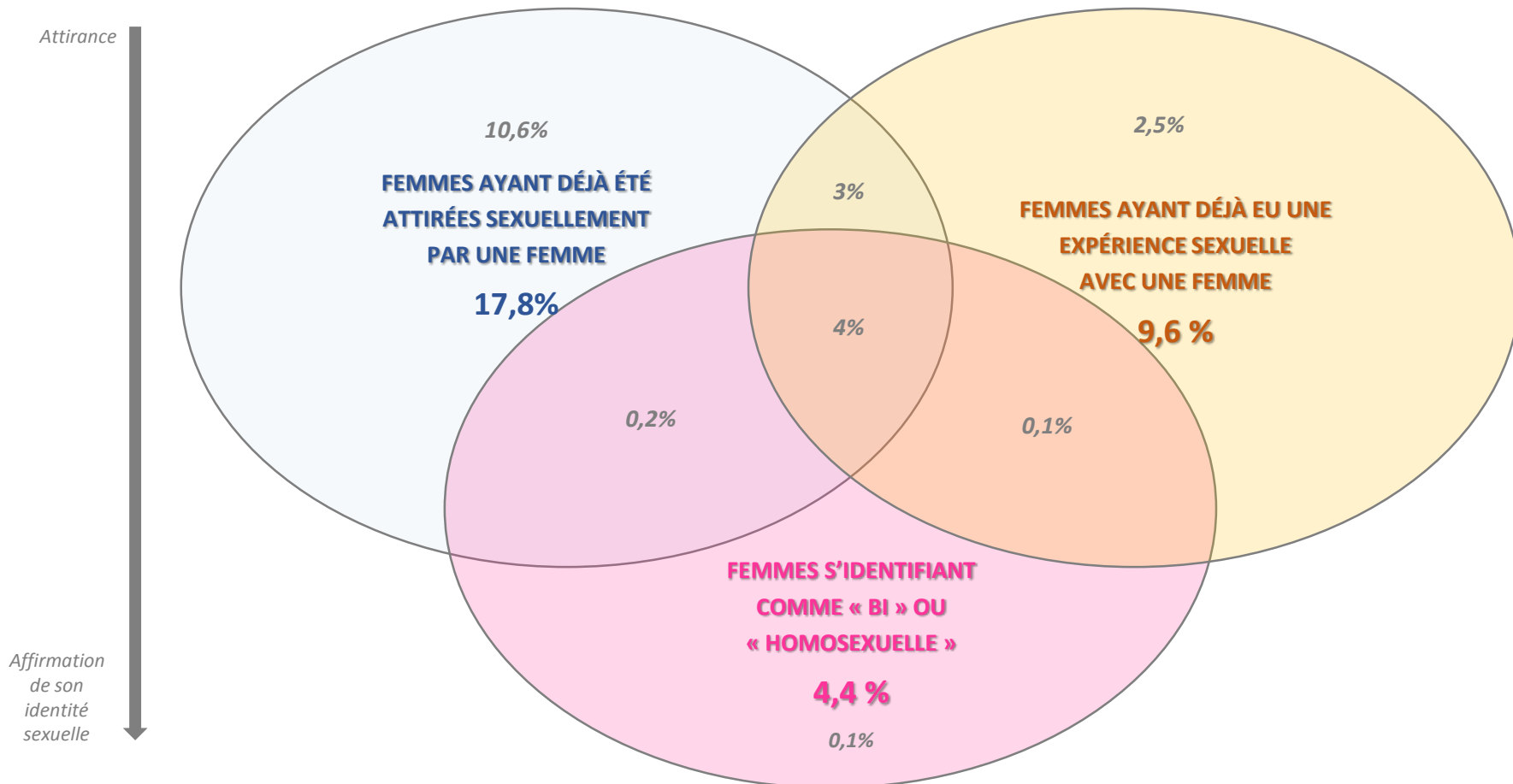
Question : Au cours de votre vie, est-ce que vous avez été sexuellement attiré(e)... ? Au cours de votre vie, avez-vous eu des rapports sexuels... ? Actuellement, vous définissez-vous comme... ?



Base : à toutes les femmes

Attirance

Passage à l'acte



Note de lecture : Sur 17,8% de femmes ayant déjà été attirées sexuellement par une femme :

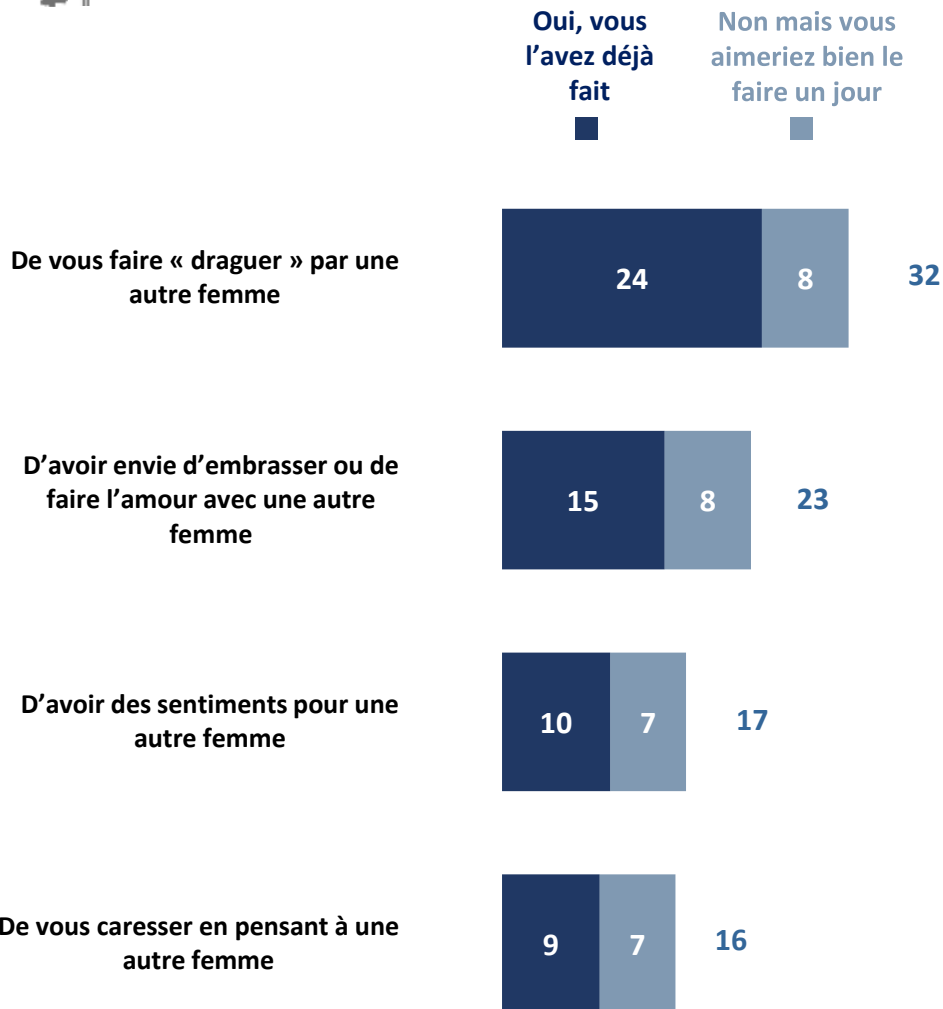
- 3% ont déjà eu une expérience sexuelle avec une femme mais ne se considèrent ni bi, ni lesbiennes
- 4% ont déjà eu une expérience sexuelle avec une femme et se considèrent soit bi, soit lesbiennes
- 0,2% n'ont jamais eu d'expérience sexuelle avec une femme mais se considèrent soit bi, soit lesbiennes
- 10,6% n'ont jamais eu d'expérience sexuelle avec une femme et ne se considèrent ni bi, ni lesbiennes

B I Expériences et activités bisexuelles des femmes

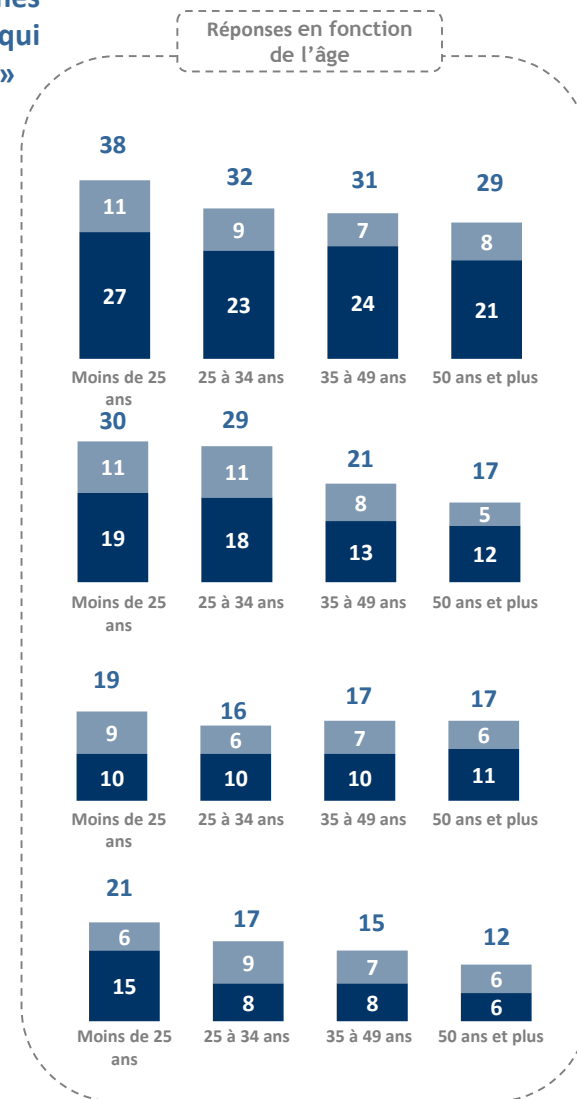
B.1 | L'expérience de l'attirance pour une personne du même sexe

Question : Au cours de votre vie, vous est-il arrivé... ?

Base : à toutes les femmes



TOTAL « Proportion de femmes ayant déjà essayé ou qui aimeraient essayer »





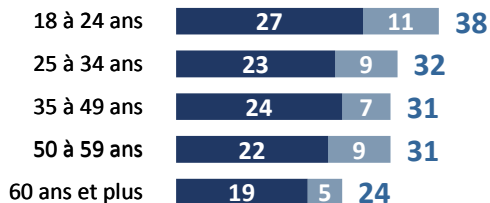
Zoom sur le profil des femmes ayant déjà été « draguées » par une autre femme

REFERENCE
SEXE™

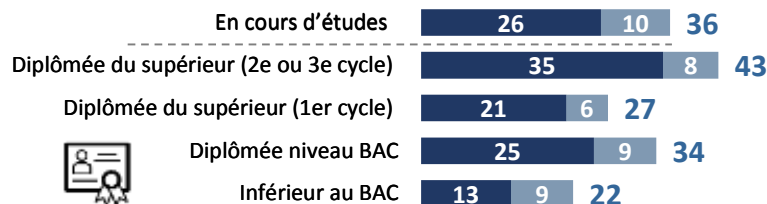
Note de lecture : 35% des diplômées d'un 2^{ème} ou 3^{ème} cycle du supérieur ont déjà été draguées par une autre femme

Pour rappel, la moyenne observée chez l'ensemble des femmes se situe à 24%

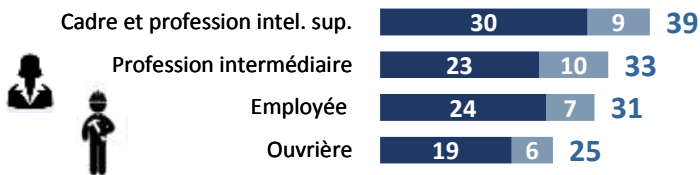
Age



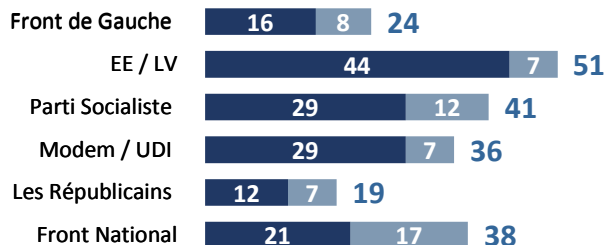
Niveau de diplôme



Catégorie socioprofessionnelle



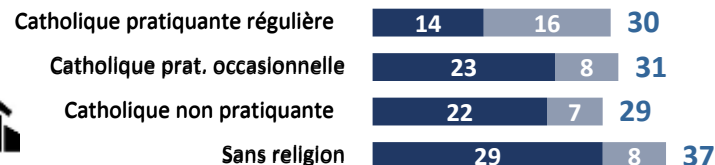
Proximité politique



Catégorie d'agglomération



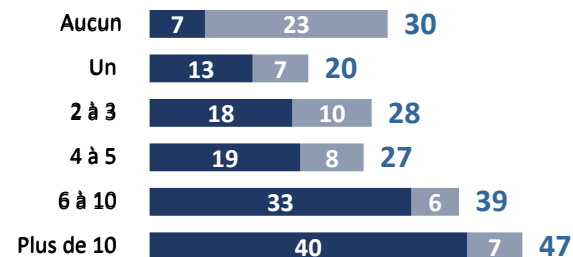
Religion



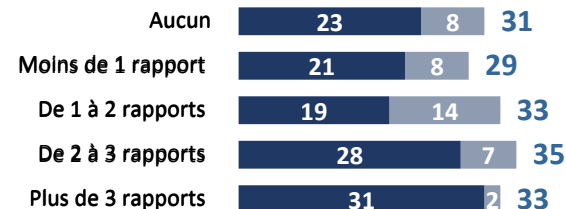
Statut matrimonial




Nombre de partenaires sexuels au cours de sa vie



Nombre de rapports sexuels par semaine



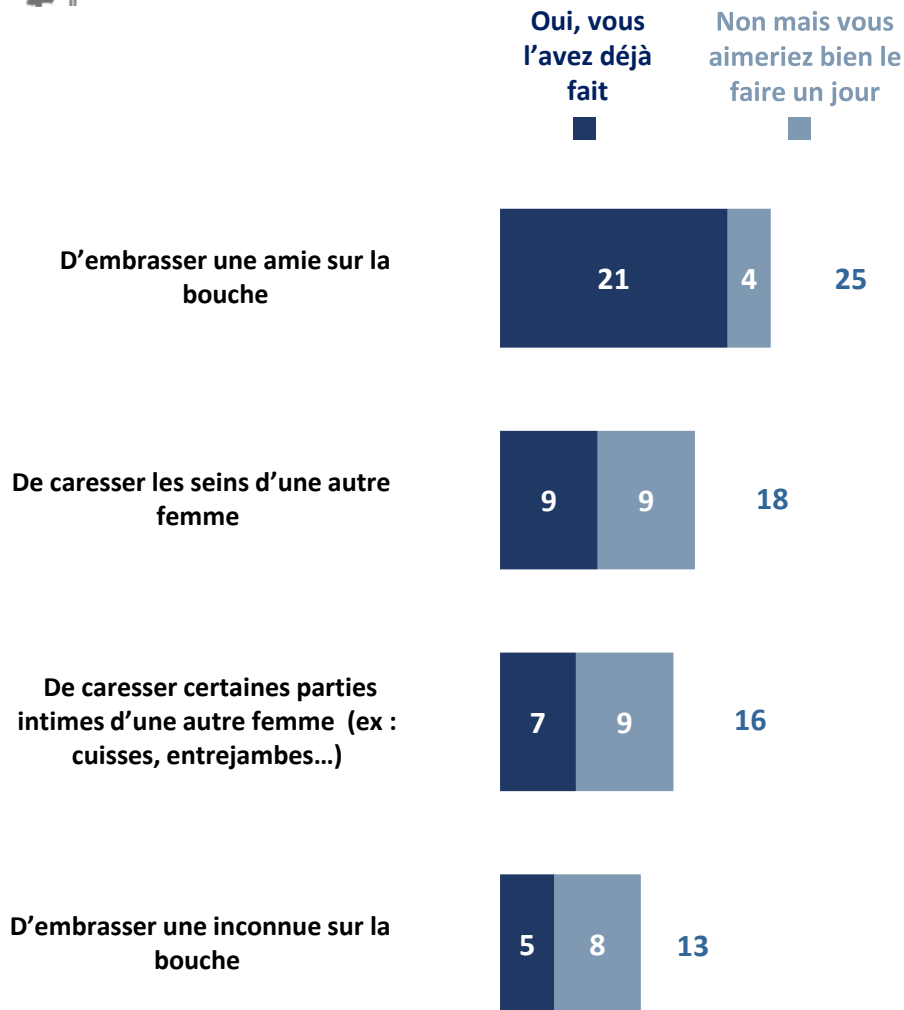
Indice de masse corporelle



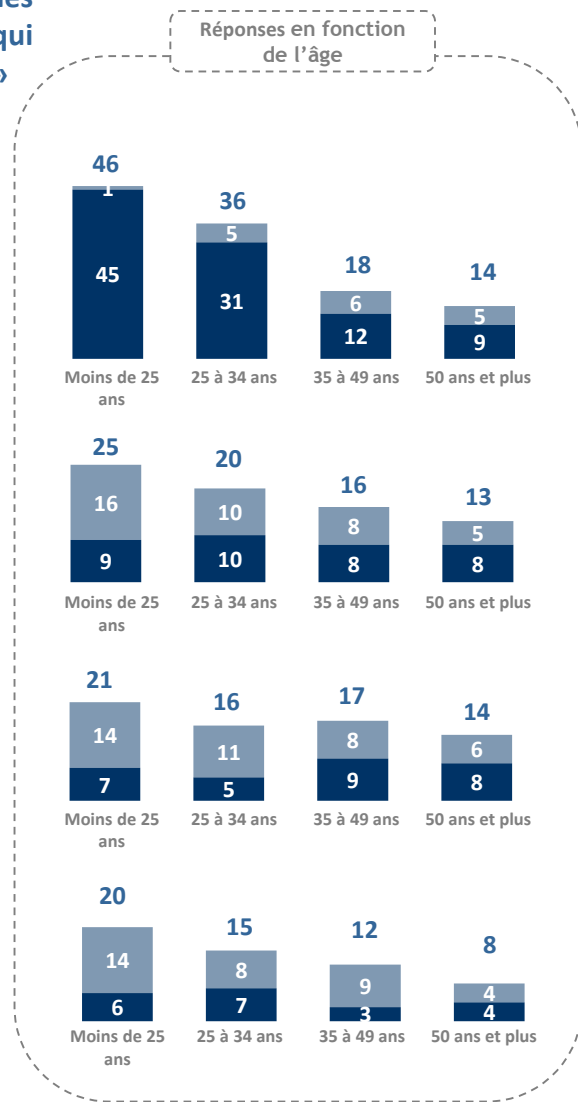
B.2 | L'expérience de contacts physiques avec une personne du même sexe

Question : Au cours de votre vie, vous est-il arrivé... ?

Base : à toutes les femmes



TOTAL « Proportion de femmes ayant déjà essayé ou qui aimeraient essayer »



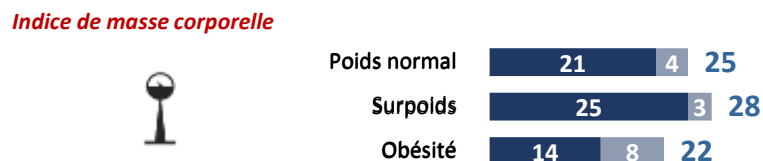

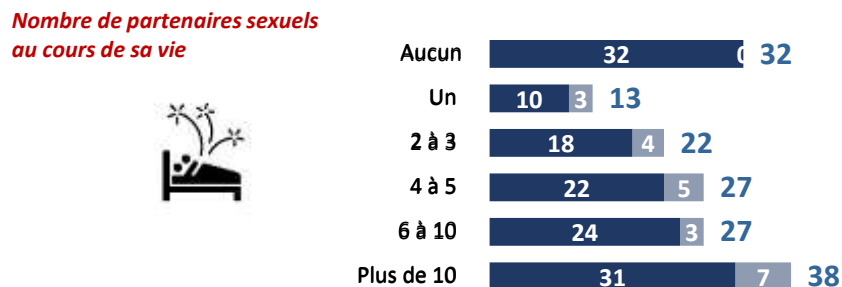
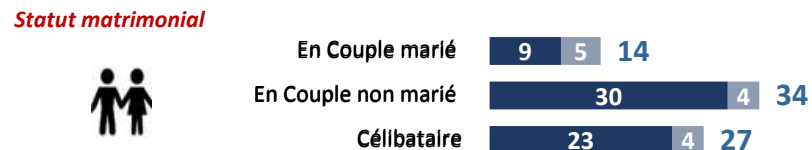
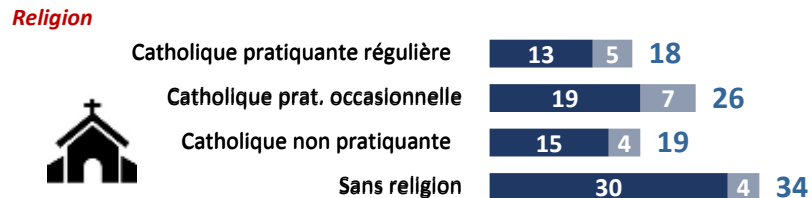

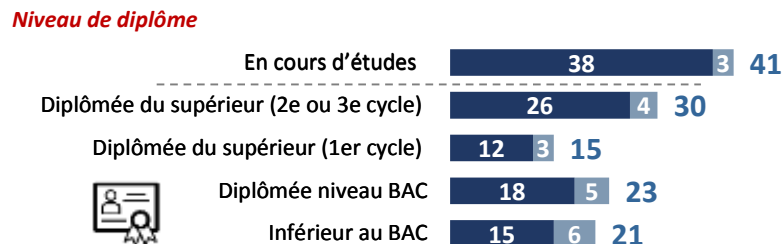



Zoom sur le profil des femmes ayant déjà « embrassé une amie sur la bouche »

REFERENCE
SEXE™

Note de lecture : 45% des jeunes filles de moins de 25 ans ont déjà embrassé une amie sur la bouche

Pour rappel, la moyenne observée chez l'ensemble des femmes se situe à 21%



B.3 |

L'expérience de contacts sexuelles avec une personne du même sexe

Question : Au cours de votre vie, vous est-il arrivé... ?

Base : femmes ayant déjà eu un rapport sexuel


Oui, vous l'avez déjà fait

Non mais vous aimeriez bien le faire un jour

D'avoir un rapport sexuel avec un homme et une autre femme



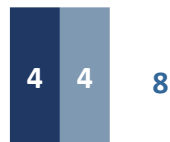
D'avoir exceptionnellement un rapport sexuel avec une autre femme



D'avoir régulièrement des rapports sexuels avec une autre femme



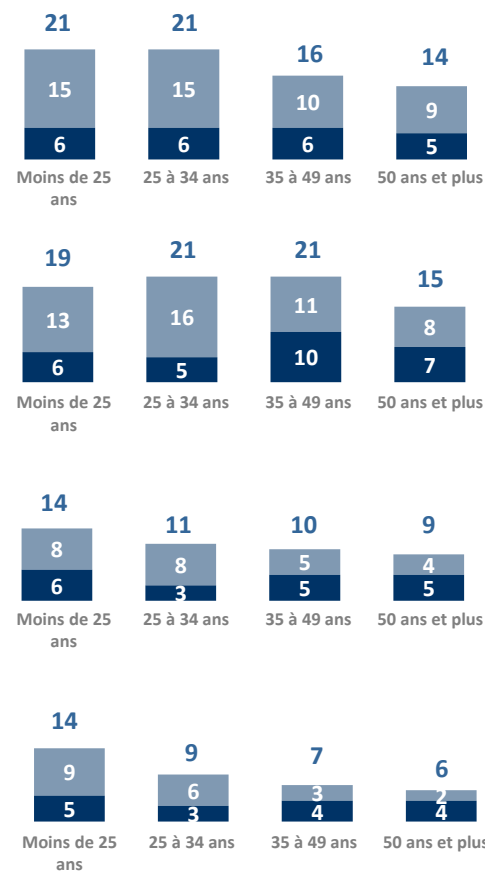
D'avoir une relation durable avec une autre femme



TOTAL

« Proportion de femmes ayant déjà essayé ou qui aimeraient essayer »

Réponses en fonction de l'âge



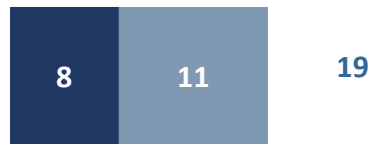
Question : Au cours de votre vie, vous est-il arrivé... ?

Base : femmes ayant déjà eu un rapport sexuel

Oui, vous l'avez déjà fait

Non mais vous aimeriez bien le faire un jour

De vous faire lécher le sexe par une autre femme



De lécher le sexe d'une autre femme

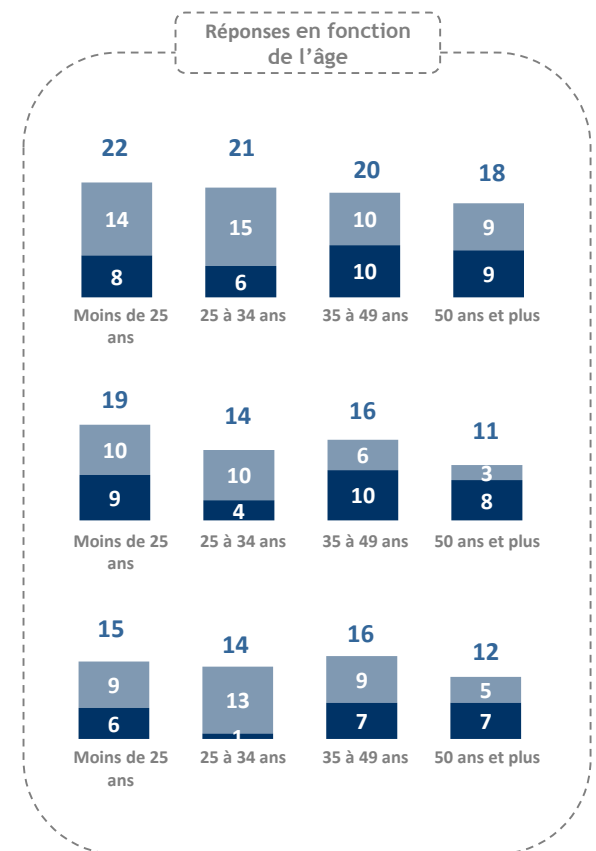


De lécher le sexe d'une femme pendant qu'elle vous lèche le vôtre en même temps



TOTAL « Proportion de femmes ayant déjà essayé ou qui aimeraient essayer »

Réponses en fonction de l'âge



Question : Au cours de votre vie, vous est-il arrivé... ?

Base : femmes ayant déjà eu un rapport sexuel

Oui, vous l'avez déjà fait

Non mais vous aimeriez bien le faire un jour

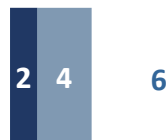
Qu'une femme pénètre votre vagin avec un objet ou avec ses doigts



Qu'une femme pénètre votre anus avec un objet ou avec ses doigts

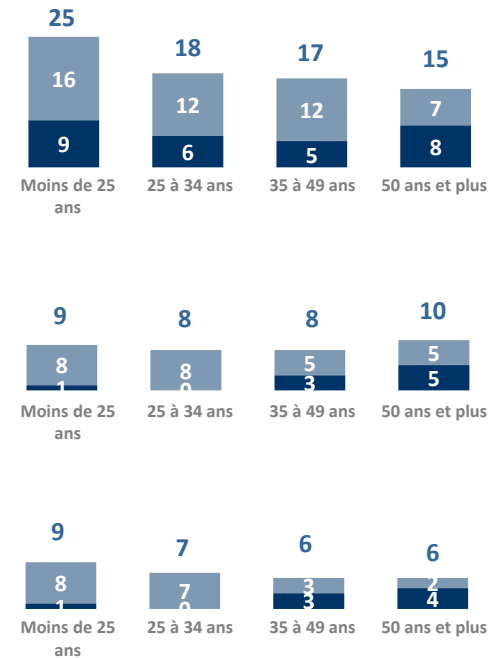


De vous faire lécher l'an us par une autre femme



TOTAL « Proportion de femmes ayant déjà essayé ou qui aimeraient essayer »

Réponses en fonction de l'âge

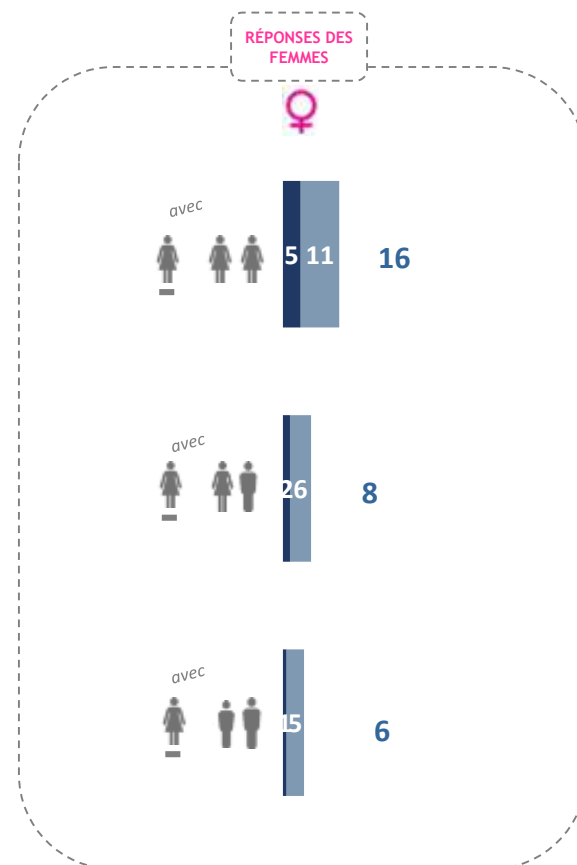
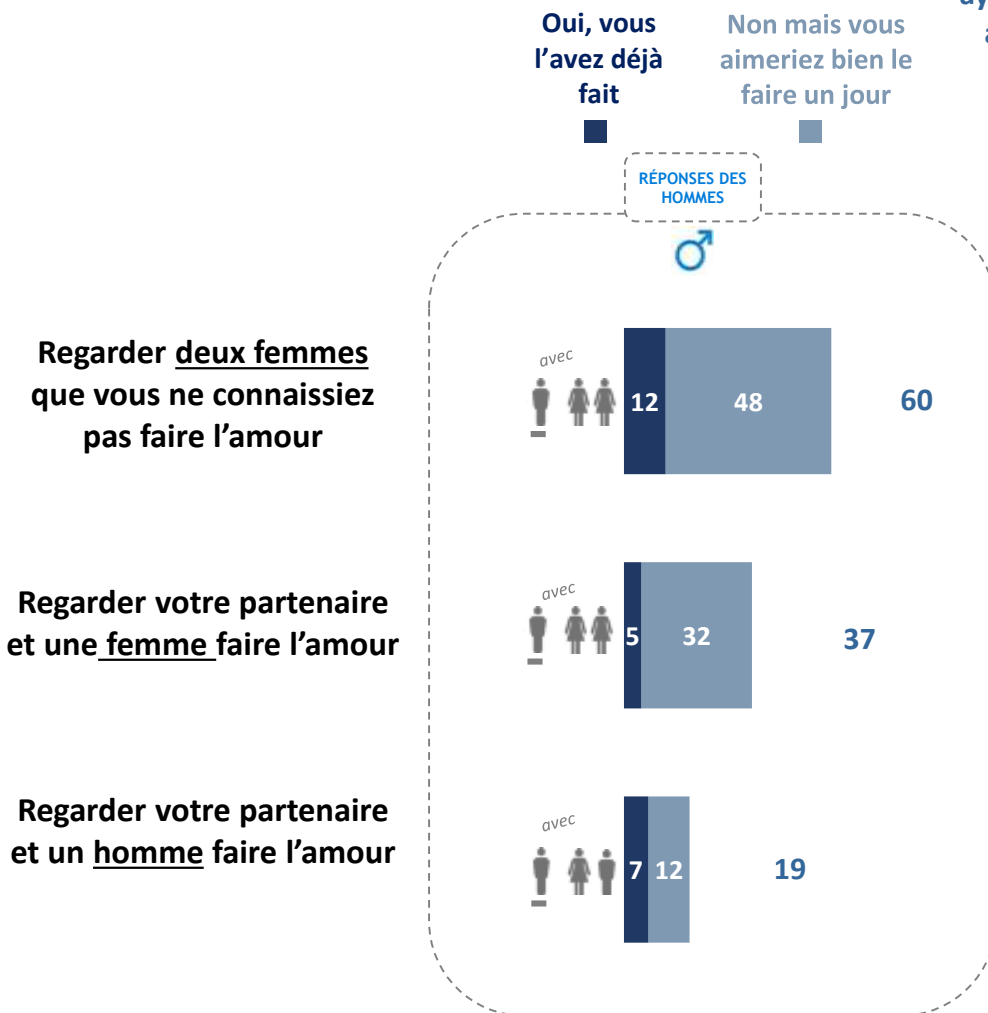


C | Les fantasmes sur le sexe entre femmes

Question : Pour chacun des fantasmes suivants, dites-moi si... ?

Base : hommes et femmes

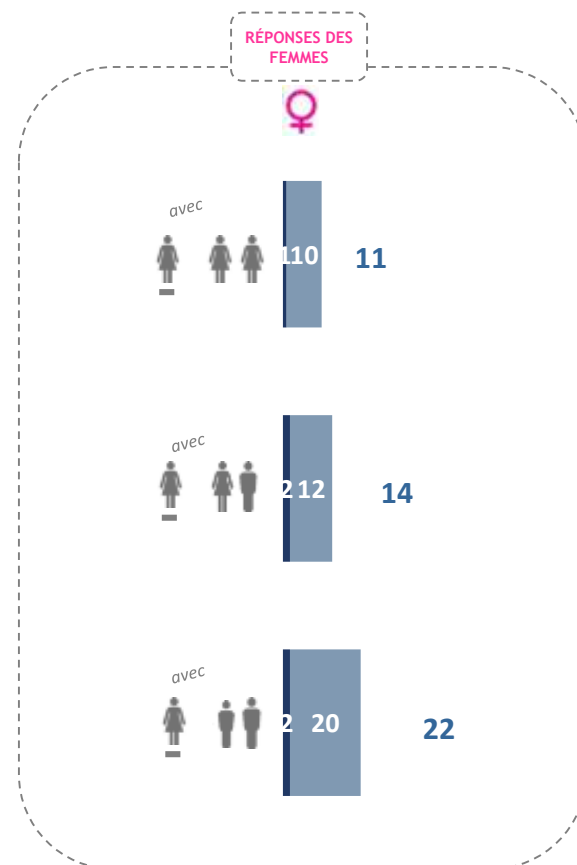
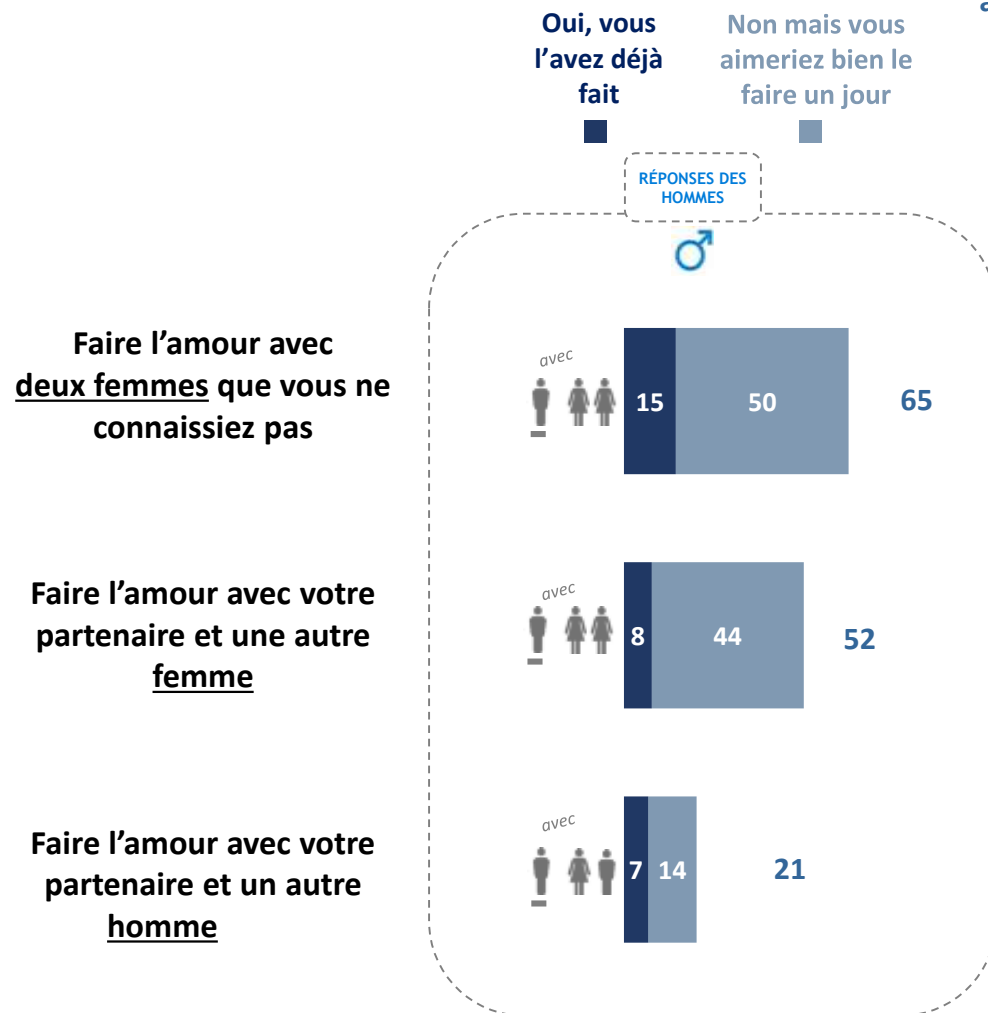
TOTAL
« Proportion de femmes ayant déjà essayé ou qui aimeraient essayer »



Question : Pour chacun des fantasmes suivants, dites-moi si... ?

Base : hommes et femmes

TOTAL
« Proportion de femmes ayant déjà essayé ou qui aimeraient essayer »



Question : Et actuellement, si votre partenaire vous le suggérait, accepteriez-vous de... ?

Base : hommes et femmes en couple avec quelqu'un du sexe opposé

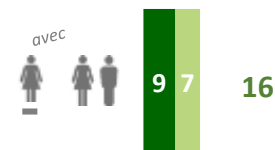

Oui, volontiers **Oui, mais uniquement pour lui faire plaisir**

TOTAL « OUI »

RÉPONSES DES HOMMES

RÉPONSES DES FEMMES

Faire l'amour avec votre partenaire et une autre femme



Faire l'amour avec votre partenaire et un autre homme

