



*Département Opinion  
et Stratégies d'Entreprise*

# **ANALYSE : Le catholicisme de gauche en France**

*pour*



**Janvier 2010**

## Note méthodologique


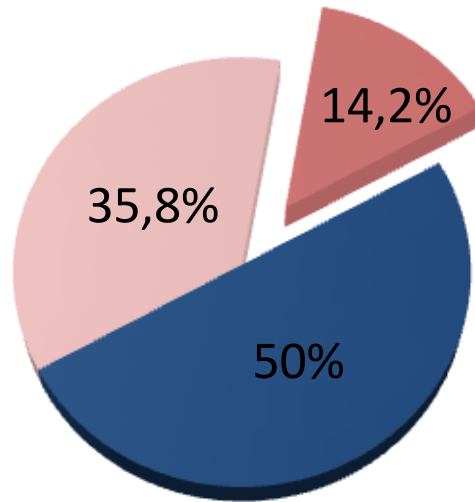
## L'analyse de l'Ifop

- A - Le poids des catholiques de gauche dans la population française p. 3
- B - Le profil sociodémographique des catholiques de gauche p. 4
- C - Le poids des différentes sensibilités parmi les catholiques de gauche p. 6

Les données présentées ci-après sont extraites d'un cumul réalisé à partir des enquêtes récurrentes de l'Ifop dans lesquelles la question de la « proximité religieuse » est posée. Ces données ont été cumulées sur la période 2008-2009. Le cumul a été pratiqué sur 43 vagues d'enquêtes effectuées à chaque fois auprès d'échantillons nationaux représentatifs de 960 personnes, la représentativité des échantillons étant assurée par la méthode des quotas (sexe, âge, profession du chef de ménage, après stratification par région et catégorie d'agglomération). Au total, l'échantillon cumulé est constitué de 41 273 interviews.

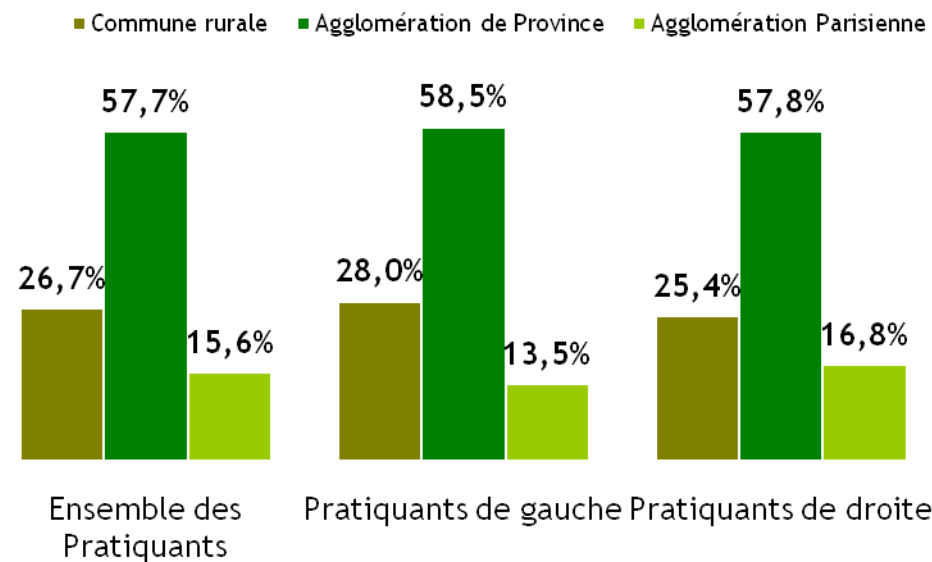
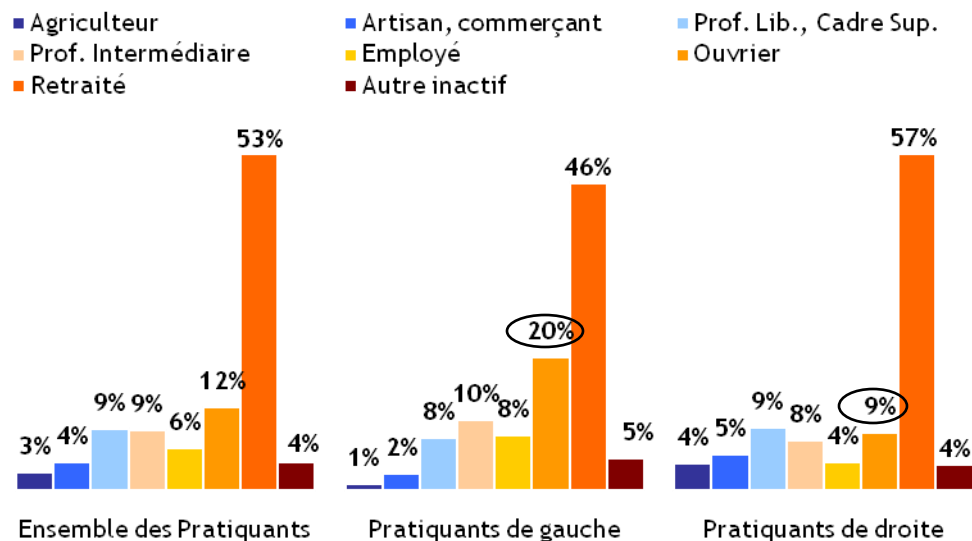
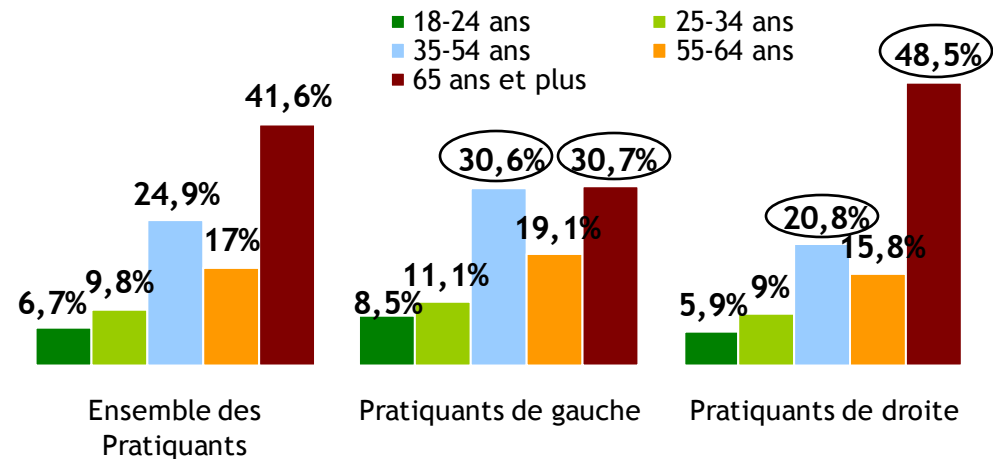
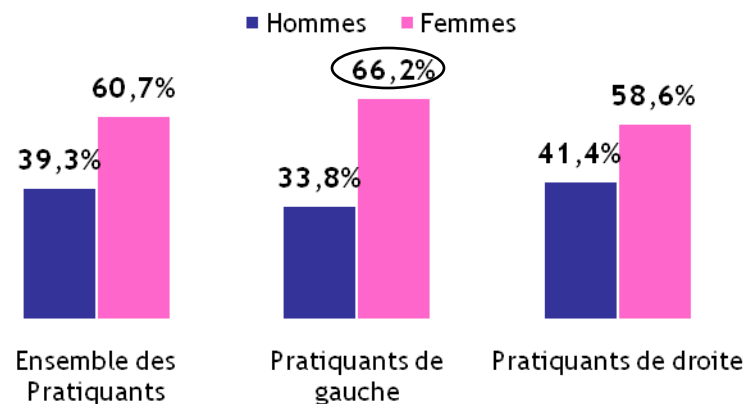
Grâce à notre cumul d'enquêtes sur la période 2008-2009, nous avons pu obtenir un sous-échantillon de 5 860 interviewés se déclarant catholiques pratiquants dont 1 651 se déclarent « de gauche » et 3 219 « de droite ».

## Le poids des catholiques pratiquants dans la population française



- Catholiques pratiquants
- Catholiques non pratiquants
- Autres religions ou sans religion

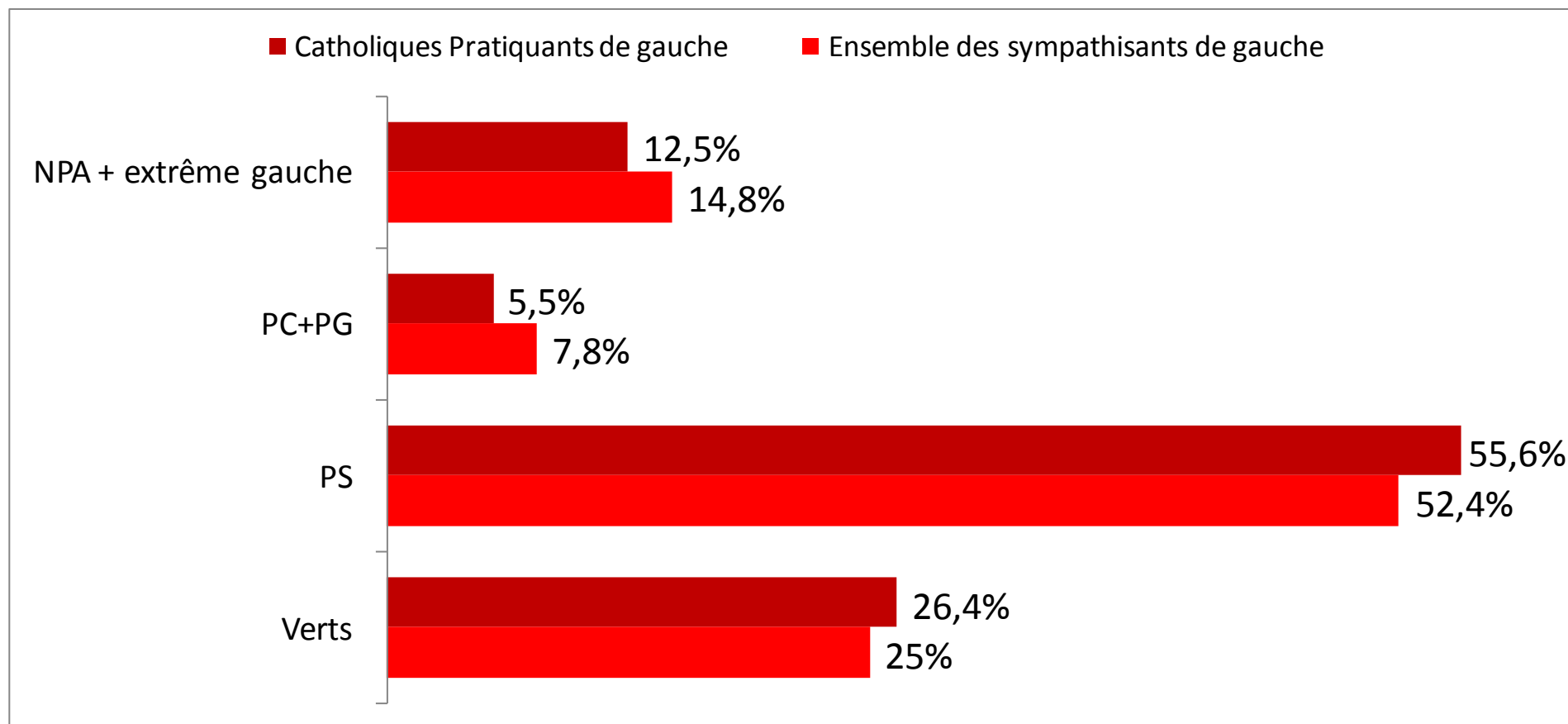
# La composition sociodémographique comparée des catholiques pratiquants de droite et des catholiques pratiquants de gauche



- Dans cette étude nous nous sommes intéressés uniquement aux catholiques qui se déclarent pratiquants, soit 14,2% de la population. Parmi eux, 4% se déclarent proches d'un parti de gauche et 7,8% d'un parti de droite. L'ancrage à droite des catholiques pratiquants persiste donc. Néanmoins, les pratiquants de gauche ne peuvent être négligés dans la mesure où ils représentent plus d'un quart des catholiques pratiquants.
- En termes sociodémographiques, l'écart classique existant entre la proportion de femmes est celle des hommes parmi les catholiques pratiquants (60,7% contre 39,3%), est encore beaucoup plus prononcé chez les catholiques de gauche (66,2% contre 33,8%) contrairement à ce que l'on constate chez les catholiques pratiquants de droite ( 58,6% contre 41,4%).
- La structure par âge fait apparaître de vrais écarts entre les pratiquants de droite et ceux de gauche. Les premiers ont une composition générationnelle très typée sociologiquement, près de la moitié de ses fidèles étant âgés de plus de 65 ans (48,5%). A l'inverse, les seconds présentent une légère sur-représentation des jeunes de 18 à 24 ans (8,5% contre 6,7% parmi l'ensemble des pratiquants) et surtout des 35-54 ans (la tranche d'âge où l'on compte le plus d'actifs) constituant près d'un tiers de la population des catholiques pratiquants de gauche (30,6%) contre seulement moins du quart des catholiques pratiquants de droite (20,8%).
- La répartition par catégorie socioprofessionnelle indique de ce fait une sous-représentation des retraités parmi les catholiques pratiquants de gauche (46% contre 57% parmi les pratiquants de droite), une sur-représentation des ouvriers (20% contre 9%) et des employés (8% contre 4%).

**Tout se passe donc comme si à côté des catholiques pratiquants de droite présentant un profil très déséquilibré (en âge et profession), les catholiques pratiquants de gauche étaient moins marqués et constituaient en quelque sorte une passerelle entre le monde catholique pratiquant et le reste de la société.**

## Le poids des différentes sensibilités parmi les catholiques de gauche



- La répartition des catholiques pratiquants sur les différentes sensibilités politiques de gauche est assez proche de celle du peuple de gauche dans son ensemble. Toutefois, on observe une légère désaffection (assez classique dans l’histoire des « catholiques de gauche ») des partis les plus à gauche au profit du PS: 12,5% des catholiques pratiquants de gauche se sentent proche du NPA ou de l’extrême gauche contre 14,8% des Français de gauche et 5,5% contre 7,8% concernant le Parti communiste. En contrepartie, les catholiques de gauche affichent une proximité pour le PS plus élevée : 55,6% contre 52,4% en moyenne.



**Jérôme Fourquet**

Directeur adjoint de département  
Département Opinion et Stratégies d'entreprise  
jerome.fourquet@ifop.com  
☎ 01.45.84.14.44

Ifop  
6-8 rue Eugène Oudiné  
75013 Paris  
☎ 01 45 84 14 44

**A propos de l'Ifop**

Ifop, Institut Français d'Opinion Publique : Ifop est depuis sa création en 1938 le pionnier et l'un des leaders sur le marché des sondages d'opinion et des études de marché, au croisement de l'actualité politique et économique, des sciences humaines et du marketing. Ifop intervient dans une cinquantaine de pays dans le monde, à partir de ses quatre implantations à Paris, Toronto, Buenos Aires et Shanghai.

Pour plus d'information : [www.ifop.com](http://www.ifop.com)