

JF/LB N° 1-18474
Contacts IFOP : Jérôme Fourquet / Laure Bonneval
Tél : 01 45 84 14 44
laure.bonneval@ifop.com

The logo for IFOP, consisting of the lowercase letters 'ifop' in a stylized, handwritten font. The 'i' is small and positioned to the left of the 'f', which is tall and has a curved top. The 'o' is a simple circle, and the 'p' is tall with a long descender.

pour

The logo for FONDAPOL, featuring the word 'fondapol' in a large, elegant, red serif font. Below it, the words 'FONDATION POUR L'INNOVATION POLITIQUE' are written in a smaller, black, all-caps sans-serif font, stacked in three lines.

Les Européens face à la crise grecque

Résultats détaillés
Le 20 mars 2010

Sommaire

- 1 - La méthodologie.....	1
- 2 - Les résultats de l'étude	3
La cause principale de la crise grecque	4
La probabilité que son propre pays connaisse la même situation que la Grèce dans un avenir proche	11
Le jugement sur l'opportunité que son pays aide financièrement la Grèce	18
L'adhésion à la création d'un impôt européen visant à venir en aide aux pays membres en cas de crise	25
L'inquiétude vis-à-vis du système de retraite national.....	32
L'inquiétude vis-à-vis du déficit public et de la dette dans son pays.....	39
Les secteurs sur lesquels les efforts budgétaires doivent porter en priorité	46
Le perception des effets de la crise sur sa vie et celle de l'entourage.....	53
L'échelle d'intervention perçue comme la plus efficace face à la crise.....	60
L'adhésion au développement des politiques communautaires	67



- 1 -

La méthodologie

Méthodologie

Ce document présente les résultats d'une étude réalisée par l'Ifop. Elle respecte fidèlement les principes scientifiques et déontologiques de l'enquête par sondage. Les enseignements qu'elle indique reflètent un état de l'opinion à l'instant de sa réalisation et non pas une prédiction.

Aucune publication totale ou partielle ne peut être faite sans l'accord exprès de l'Ifop.

Etude réalisée par l'Ifop pour :	Fondation pour l'Innovation Politique
Echantillon France 	Echantillon de 1009 personnes, représentatif de la population française âgée de 18 ans et plus. La représentativité de l'échantillon a été assurée par la méthode des quotas (sexe, âge, profession du chef de famille) après stratification par région et catégorie d'agglomération.
Echantillons Europe 	- Echantillon de 503 personnes, représentatif de la population <u>allemande</u> âgée de 18 ans et plus. - Echantillon de 502 personnes, représentatif de la population <u>espagnole</u> âgée de 18 ans et plus. - Echantillon de 511 personnes, représentatif de la population <u>italienne</u> âgée de 18 ans et plus. - Echantillon de 505 personnes, représentatif de la population du <u>Royaume Uni</u> âgée de 18 ans et plus. La représentativité des échantillons a été assurée par la méthode des quotas (sexe, âge, profession du chef de famille) après stratification par région.
Mode de recueil	Les interviews ont eu lieu par questionnaire auto-administré on line.
Dates de terrain	France : du 11 au 13 mars 2010 Europe : du 12 au 19 mars 2010

NB : La moyenne européenne présentée dans ce rapport a été obtenue après pondération par la taille respective de la population des cinq pays.

- 2 -

Les résultats de l'étude


La cause principale de la crise grecque

Question : Vous savez que la Grèce, qui fait partie de la zone euro, traverse actuellement une crise très grave. Elle est très endettée, son déficit public est très important et elle a dû engager un programme de réduction de ses dépenses (baisse des salaires des fonctionnaires et des pensions de retraites, diminution des aides sociales...).

Selon vous cette situation s'explique d'abord... ?


	Ensemble (%)	France (%)	Allemagne (%)	Espagne (%)	Italie (%)	Royaume- Uni (%)
• Par le fait que les gouvernements grecs ont mal géré les finances publiques de leur pays	60	57	78	59	44	56
• Par la crise économique mondiale qui a durement frappé la Grèce	24	19	13	27	33	33
• Par la spéculation financière qui tente de déstabiliser l'euro en s'attaquant à la Grèce, un des pays les plus faibles de la zone euro	16	24	9	14	23	11
TOTAL	100	100	100	100	100	100

La cause principale de la crise grecque Moyenne européenne

	Par le fait que les gouvernements grecs ont mal géré les finances publiques de leur pays	Par la crise économique mondiale qui a durement frappé la Grèce	Par la spéculation financière qui tente de déstabiliser l'euro en s'attaquant à la Grèce, un des pays les plus faibles de la zone euro
	(%)	(%)	(%)
ENSEMBLE	60	24	16
SEXE DE L'INTERVIEWE(E)			
Homme	67	16	17
Femme	54	31	15
AGE DE L'INTERVIEWE(E)			
Moins de 35 ans			
18 à 24 ans	51	32	17
25 à 34 ans	54	30	16
35 ans et plus			
35 à 49 ans	58	26	16
50 à 64 ans	60	23	17
65 ans et plus	70	15	15
PROFESSION DE L'INTERVIEWE			
CSP+	62	23	15
CSP-	58	28	14
Inactif	63	24	13
CATEGORIE D'AGGLOMERATION			
Communes urbaines	59	25	16
Communes rurales	64	21	15
POSSIBILITE QUE SON PAYS CONNAISSE LA MEME SITUATION QUE LA GRECE			
Oui			
Oui, certainement	59	21	20
Oui, probablement	55	26	19
Non			
	65	23	12
EFFETS DE LA CRISE SUR SA VIE ET CELLE DE L'ENTOURAGE			
Importants			
Très importants	54	27	19
Assez importants	58	25	17
Pas importants			
	64	22	14
INTERVENTION PERCUE COMME LA PLUS EFFICACE FACE A LA CRISE			
Au niveau national	61	25	14
Au niveau de l'Europe	58	23	19


(*) Effectifs inférieurs à 40 individus : ces résultats sont à interpréter avec prudence en raison de la faiblesse des effectifs

La cause principale de la crise grecque France

	Par le fait que les gouvernements grecs ont mal géré les finances publiques de leur pays	Par la crise économique mondiale qui a durement frappé la Grèce	Par la spéculation financière qui tente de déstabiliser l'euro en s'attaquant à la Grèce, un des pays les plus faibles de la zone euro
	(%)	(%)	(%)
ENSEMBLE	57	19	24
SEXE DE L'INTERVIEWE(E)			
Homme	61	11	28
Femme	54	26	20
AGE DE L'INTERVIEWE(E)			
Moins de 35 ans	51	27	22
18 à 24 ans	47	26	27
25 à 34 ans	53	28	19
35 ans et plus	60	15	25
35 à 49 ans	55	22	23
50 à 64 ans	60	13	27
65 ans et plus	65	9	26
PROFESSION DE L'INTERVIEWE			
Artisan ou commerçant (*)	71	18	11
Profession libérale, cadre supérieur	64	20	16
Profession intermédiaire	50	23	27
Employé	51	26	23
Ouvrier	57	18	25
Retraité	63	10	27
Autre inactif	55	23	22
STATUT DE L'INTERVIEWE			
Salarié du secteur privé	54	23	23
Salarié du secteur public	53	21	26
Indépendant sans salarié / employeur	61	25	14
REGION			
Région parisienne	63	20	17
Nord est	56	22	22
Nord ouest	56	17	27
Sud ouest	56	18	26
Sud est	54	17	29
CATEGORIE D'AGGLOMERATION			
Communes rurales	59	18	23
Communes urbaines de province	54	19	27
Agglomération parisienne	64	19	17
POSSIBILITE QUE SON PAYS CONNAISSE LA MEME SITUATION QUE LA GRECE			
Oui	52	19	29
Oui, certainement	51	15	34
Oui, probablement	52	20	28
Non	65	19	16
EFFETS DE LA CRISE SUR SA VIE ET CELLE DE L'ENTOURAGE			
Importants	54	20	26
Très importants	54	19	27
Assez importants	54	21	25
Pas importants	61	17	22
Peu importants	60	17	23
Pas importants du tout	73	14	13
INTERVENTION PERCUE COMME LA PLUS EFFICACE FACE A LA CRISE			
Au niveau national	58	20	22
Au niveau de l'Europe	56	17	27
PROXIMITE POLITIQUE			
Gauche	48	18	34
LO / NPA / Front de Gauche	42	21	37
Parti Socialiste	47	17	36
Les Verts	53	17	30
Mouvement Démocrate - MoDem	51	26	23
UMP	70	16	14
Sans sympathie partisane	59	22	19


(*) Effectifs inférieurs à 40 individus : ces résultats sont à interpréter avec prudence en raison de la faiblesse des effectifs

La cause principale de la crise grecque Allemagne

	Par le fait que les gouvernements grecs ont mal géré les finances publiques de leur pays	Par la crise économique mondiale qui a durement frappé la Grèce	Par la spéculation financière qui tente de déstabiliser l'euro en s'attaquant à la Grèce, un des pays les plus faibles de la zone euro
	(%)	(%)	(%)
ENSEMBLE	78	13	9
SEXE DE L'INTERVIEWE(E)			
Homme	80	9	11
Femme	75	17	8
AGE DE L'INTERVIEWE(E)			
Moins de 35 ans			
18 à 24 ans (*)	66	23	11
25 à 34 ans	73	18	9
35 ans et plus			
35 à 49 ans	73	14	13
50 à 64 ans	77	13	10
65 ans et plus	90	6	4
PROFESSION DE L'INTERVIEWE			
CSP+	77	13	10
CSP-	76	13	11
Inactif	79	14	7
CATEGORIE D'AGGLOMERATION			
Communes urbaines	77	13	10
Communes rurales	78	14	8
REGION			
Allemagne de l'Ouest	79	13	8
Allemagne de l'Est	75	13	12
POSSIBILITE QUE SON PAYS CONNAISSE LA MEME SITUATION QUE LA GRECE			
Oui			
Oui, certainement (*)	69	20	11
Oui, probablement	70	18	12
Non			
	81	11	8
EFFETS DE LA CRISE SUR SA VIE ET CELLE DE L'ENTOURAGE			
Importants			
Très importants	67	25	8
Assez importants	77	13	10
Pas importants			
	80	11	9
INTERVENTION PERCUE COMME LA PLUS EFFICACE FACE A LA CRISE			
Au niveau national	78	13	9
Au niveau de l'Europe	77	13	10
PROXIMITE POLITIQUE			
Gauche			
PDS	69	19	12
SPD	79	11	10
Die Grünen	84	9	7
Droite			
FDP	81	12	7
CDU/CSU	89	7	4
Autre formation (*)	64	8	28
Sans sympathie partisane	69	19	12


(*) Effectifs inférieurs à 40 individus : ces résultats sont à interpréter avec prudence en raison de la faiblesse des effectifs

La cause principale de la crise grecque Espagne

	Par le fait que les gouvernements grecs ont mal géré les finances publiques de leur pays	Par la crise économique mondiale qui a durement frappé la Grèce	Par la spéculation financière qui tente de déstabiliser l'euro en s'attaquant à la Grèce, un des pays les plus faibles de la zone euro
	(%)	(%)	(%)
ENSEMBLE	59	27	14
SEXE DE L'INTERVIEWE(E)			
Homme	69	18	13
Femme	48	36	16
AGE DE L'INTERVIEWE(E)			
Moins de 35 ans			
18 à 24 ans	40	40	20
25 à 34 ans	52	31	17
35 ans et plus			
35 à 49 ans	51	33	16
50 à 64 ans	61	26	13
65 ans et plus (*)	81	10	9
PROFESSION DE L'INTERVIEWE			
CSP+	66	18	16
CSP-	49	37	14
Inactif	63	24	13
CATEGORIE D'AGGLOMERATION			
Communes urbaines	59	27	14
Communes rurales	56	30	14
REGION			
Nord	59	28	13
Centre	61	20	19
Ouest	53	40	7
Est	62	27	11
Sud	53	27	20
POSSIBILITE QUE SON PAYS CONNAISSE LA MEME SITUATION QUE LA GRECE			
Oui			
Oui, certainement	70	16	14
Oui, probablement	57	28	15
Non			
	52	34	14
EFFETS DE LA CRISE SUR SA VIE ET CELLE DE L'ENTOURAGE			
Importants			
Très importants	56	26	18
Assez importants	57	30	13
Pas importants			
	64	23	13
INTERVENTION PERCUE COMME LA PLUS EFFICACE FACE A LA CRISE			
Au niveau national	62	26	12
Au niveau de l'Europe	47	30	23
PROXIMITE POLITIQUE			
Gauche			
Izquierda Unida	40	34	26
PSOE.....	42	43	15
PP			
Autre formation politique	79	11	10
Sans sympathie partisane	70	19	11
	47	35	18


(*) Effectifs inférieurs à 40 individus : ces résultats sont à interpréter avec prudence en raison de la faiblesse des effectifs

La cause principale de la crise grecque Italie

	Par le fait que les gouvernements grecs ont mal géré les finances publiques de leur pays	Par la crise économique mondiale qui a durement frappé la Grèce	Par la spéculation financière qui tente de déstabiliser l'euro en s'attaquant à la Grèce, un des pays les plus faibles de la zone euro
	(%)	(%)	(%)
ENSEMBLE	44	33	23
SEXE DE L'INTERVIEWE(E)			
Homme	55	23	22
Femme	34	43	23
AGE DE L'INTERVIEWE(E)			
Moins de 35 ans	40	37	23
18 à 24 ans	40	34	26
25 à 34 ans	40	38	22
35 ans et plus	45	32	23
35 à 49 ans	47	35	18
50 à 64 ans	38	36	26
65 ans et plus	50	26	24
PROFESSION DE L'INTERVIEWE			
CSP+	52	25	23
CSP-	40	36	24
Inactif	41	37	22
CATEGORIE D'AGGLOMERATION			
Communes urbaines	44	35	21
Communes rurales	45	26	29
REGION			
Nord Ouest	50	31	19
Nord Est	50	27	23
Centre	42	35	23
Sud et Iles	37	38	25
POSSIBILITE QUE SON PAYS CONNAISSE LA MEME SITUATION QUE LA GRECE			
Oui	40	34	26
Oui, certainement	37	34	29
Oui, probablement	41	33	26
Non	49	33	18
EFFETS DE LA CRISE SUR SA VIE ET CELLE DE L'ENTOURAGE			
Importants	44	30	26
Très importants	42	31	27
Assez importants	44	30	26
Pas importants	44	40	16
INTERVENTION PERCUE COMME LA PLUS EFFICACE FACE A LA CRISE			
Au niveau national	47	33	20
Au niveau de l'Europe	40	34	26
PROXIMITE POLITIQUE			
Gauche et centre gauche	38	35	27
Sinistra Ecologica e Liberta	32	41	27
Italia dei Valori	39	28	33
Partito Democratico.....	44	29	27
Droite et centre droit	49	32	19
UDC (*)	55	30	15
Il popolo delle Liberta	45	35	20
Lega Norte.....	58	32	10

(*) Effectifs inférieurs à 40 individus : ces résultats sont à interpréter avec prudence en raison de la faiblesse des effectifs

La cause principale de la crise grecque Royaume Uni

	Par le fait que les gouvernements grecs ont mal géré les finances publiques de leur pays	Par la crise économique mondiale qui a durement frappé la Grèce	Par la spéculation financière qui tente de déstabiliser l'euro en s'attaquant à la Grèce, un des pays les plus faibles de la zone euro
	(%)	(%)	(%)
ENSEMBLE	56	33	11
SEXE DE L'INTERVIEWE(E)			
Homme	62	25	13
Femme	50	41	9
AGE DE L'INTERVIEWE(E)			
Moins de 35 ans			
18 à 24 ans	52	40	8
25 à 34 ans	49	36	15
35 ans et plus			
35 à 49 ans	58	33	9
50 à 64 ans	59	32	9
65 ans et plus	60	28	12
PROFESSION DE L'INTERVIEWE			
CSP+	57	34	9
CSP-	55	35	10
Inactif	57	29	14
CATEGORIE D'AGGLOMERATION			
Communes urbaines	56	33	11
Communes rurales	56	34	10
REGION			
Ecosse/Nord	60	27	13
Midlands /Pays de Galle	56	36	8
Grand Londres	54	35	11
Sud	53	37	10
POSSIBILITE QUE SON PAYS CONNAISSE LA MEME SITUATION QUE LA GRECE			
Oui	58	31	11
Oui, certainement	65	24	11
Oui, probablement	56	33	11
Non	55	35	10
EFFETS DE LA CRISE SUR SA VIE ET CELLE DE L'ENTOURAGE			
Importants	56	35	9
Très importants	53	34	13
Assez importants	57	35	8
Pas importants	56	31	13
INTERVENTION PERCUE COMME LA PLUS EFFICACE FACE A LA CRISE			
Au niveau national	59	32	9
Au niveau de l'Europe	49	35	16
PROXIMITE POLITIQUE			
Labour Party	48	32	20
The Greens	46	38	16
Liberal Democrats	56	35	9
The Conservative party	64	28	8
Autre formation	67	29	4
Sans sympathie partisane	55	37	8

(*) Effectifs inférieurs à 40 individus : ces résultats sont à interpréter avec prudence en raison de la faiblesse des effectifs

La probabilité que son propre pays connaisse la même situation que la Grèce dans un avenir proche


Question : Selon vous, est-ce que la France/l'Allemagne/l'Espagne/l'Italie/le Royaume-Uni pourrait connaître dans les prochains mois ou les prochaines années la même situation que la Grèce ?¹

	Ensemble	France	Allemagne	Espagne	Italie	Royaume-Uni
	(%)	(%)	(%)	(%)	(%)	(%)
TOTAL Oui	52	61	34	69	56	50
• Oui, certainement	12	13	7	22	11	10
• Oui, probablement	40	48	27	47	45	40
TOTAL Non	48	39	66	31	44	50
• Non, probablement pas	42	37	55	27	37	46
• Non, certainement pas	6	2	11	4	7	4
TOTAL.....	100	100	100	100	100	100

¹ Le libellé de la question a été adapté en fonction du pays de l'interviewé.


La probabilité que son propre pays connaisse la même situation que la Grèce dans un avenir proche

Moyenne européenne

	TOTAL Oui (%)	Oui, certainement (%)	Oui, probablement (%)	TOTAL Non (%)	Non, probablement pas (%)	Non, certainement pas (%)
ENSEMBLE	52	12	40	48	42	6
SEXE DE L'INTERVIEWE(E)						
Homme	48	12	36	52	43	9
Femme	55	11	44	45	42	3
AGE DE L'INTERVIEWE(E)						
Moins de 35 ans						
18 à 24 ans	54	10	44	46	41	5
25 à 34 ans	55	14	41	45	40	5
35 ans et plus						
35 à 49 ans	50	11	39	50	43	7
50 à 64 ans	55	12	43	45	40	5
65 ans et plus	50	12	38	50	43	7
65 ans et plus	46	9	37	54	46	8
PROFESSION DE L'INTERVIEWE						
CSP+	45	12	33	55	48	7
CSP-	54	12	42	46	40	6
Inactif	47	10	37	53	44	9
CATEGORIE D'AGGLOMERATION						
Communes urbaines	53	12	41	47	41	6
Communes rurales	50	11	39	50	44	6
EFFETS DE LA CRISE SUR SA VIE ET CELLE DE L'ENTOURAGE						
Importants						
Très importants	64	16	48	36	32	4
Assez importants	79	31	48	21	19	2
Assez importants	58	11	47	42	38	4
Pas importants						
Pas importants	34	5	29	66	56	10
INTERVENTION PERCUE COMME LA PLUS EFFICACE FACE A LA CRISE						
Au niveau national	57	14	43	43	39	4
Au niveau de l'Europe	44	7	37	56	47	9


(*) Effectifs inférieurs à 40 individus : ces résultats sont à interpréter avec prudence en raison de la faiblesse des effectifs

La probabilité que son propre pays connaisse la même situation que la Grèce dans un avenir proche France

	TOTAL Oui (%)	Oui, certainement (%)	Oui, probablement (%)	TOTAL Non (%)	Non, probablement pas (%)	Non, certainement pas (%)
ENSEMBLE	61	13	48	39	37	2
SEXE DE L'INTERVIEWE(E)						
Homme	61	13	48	39	36	3
Femme	61	12	49	39	38	1
AGE DE L'INTERVIEWE(E)						
Moins de 35 ans						
18 à 24 ans	54	11	43	46	42	4
25 à 34 ans	54	14	40	46	42	4
35 ans et plus	56	10	46	44	41	3
35 à 49 ans	63	13	50	37	35	2
50 à 64 ans	66	13	53	34	32	2
65 ans et plus	67	15	52	33	32	1
65 ans et plus	58	12	46	42	41	1
PROFESSION DE L'INTERVIEWE						
Artisan ou commerçant (*)	55	15	40	45	39	6
Profession libérale, cadre supérieur	54	8	46	46	40	6
Profession intermédiaire	57	14	43	43	43	-
Employé	64	11	53	36	34	2
Ouvrier	72	17	55	28	24	4
Retraité	60	11	49	40	39	1
Autre inactif	53	11	42	47	42	5
STATUT DE L'INTERVIEWE						
Salarié du secteur privé	62	15	47	38	35	3
Salarié du secteur public	66	10	56	34	32	2
Indépendant sans salarié / employeur	57	15	42	43	39	4
REGION						
Région parisienne	56	10	46	44	41	3
Nord est	64	14	50	36	35	1
Nord ouest	64	10	54	36	33	3
Sud ouest	64	17	47	36	35	1
Sud est	58	14	44	42	39	3
CATEGORIE D'AGGLOMERATION						
Communes rurales	65	18	47	35	33	2
Communes urbaines de province	61	11	50	39	37	2
Agglomération parisienne	55	10	45	45	42	3
EFFETS DE LA CRISE SUR SA VIE ET CELLE DE L'ENTOURAGE						
Importants						
Très importants	71	16	55	29	28	1
Assez importants	78	30	48	22	21	1
Assez importants	68	11	57	32	31	1
Pas importants						
Peu importants	48	8	40	52	48	4
Peu importants	48	7	41	52	48	4
Pas importants du tout	47	16	31	53	48	5
INTERVENTION PERCUE COMME LA PLUS EFFICACE FACE A LA CRISE						
Au niveau national	62	14	48	38	36	2
Au niveau de l'Europe	60	11	49	40	37	3
PROXIMITE POLITIQUE						
Gauche						
LO / NPA / Front de Gauche	68	16	52	32	31	1
LO / NPA / Front de Gauche	72	24	48	28	28	-
Parti Socialiste	70	13	57	30	30	-
Les Verts	62	15	47	38	34	4
Mouvement Démocrate - MoDem	63	17	46	37	36	1
UMP	39	4	35	61	57	4
Sans sympathie partisane	67	15	52	33	31	2

(*) Effectifs inférieurs à 40 individus : ces résultats sont à interpréter avec prudence en raison de la faiblesse des effectifs


**La probabilité que son propre pays connaisse la même situation que la
Grèce dans un avenir proche
Allemagne**

	TOTAL Oui	Oui, certainement	Oui, probablement	TOTAL Non	Non, probablement pas	Non, certainement pas
	(%)	(%)	(%)	(%)	(%)	(%)
ENSEMBLE	34	7	27	66	55	11
SEXE DE L'INTERVIEWE(E)						
Homme	26	7	19	74	57	17
Femme	42	8	34	58	53	5
AGE DE L'INTERVIEWE(E)						
Moins de 35 ans						
18 à 24 ans (*)	46	5	41	54	49	5
25 à 34 ans	35	11	24	65	52	13
35 ans et plus						
35 à 49 ans	33	7	26	67	56	11
50 à 64 ans	41	9	32	59	51	8
65 ans et plus	31	8	23	69	58	11
65 ans et plus	24	3	21	76	61	15
PROFESSION DE L'INTERVIEWE						
CSP+	32	11	21	68	58	10
CSP-	38	8	30	62	52	10
Inactif	31	5	26	69	57	12
CATEGORIE D'AGGLOMERATION						
Communes urbaines	33	8	25	67	56	11
Communes rurales	36	6	30	64	54	10
REGION						
Allemagne de l'Ouest	31	8	23	69	56	13
Allemagne de l'Est	38	5	33	62	54	8
EFFETS DE LA CRISE SUR SA VIE ET CELLE DE L'ENTOURAGE						
Importants						
Très importants	49	11	38	51	44	7
Assez importants	65	25	40	35	30	5
Pas importants						
Assez importants	44	7	37	56	48	8
Pas importants	22	4	18	78	64	14
INTERVENTION PERCUE COMME LA PLUS EFFICACE FACE A LA CRISE						
Au niveau national	42	10	32	58	51	7
Au niveau de l'Europe	26	4	22	74	60	14
PROXIMITE POLITIQUE						
Gauche						
PDS	34	6	28	66	54	12
SPD	50	11	39	50	42	8
SPD	26	4	22	74	61	13
Die Grünen	30	6	24	70	53	17
Droite						
FDP	24	6	18	76	61	15
FDP	21	3	18	79	62	17
CDU/CSU	20	4	16	80	64	16
Autre formation (*)	47	8	39	53	48	5
Sans sympathie partisane	46	10	36	54	50	4

(*) Effectifs inférieurs à 40 individus : ces résultats sont à interpréter avec prudence en raison de la faiblesse des effectifs

La probabilité que son propre pays connaisse la même situation que la Grèce dans un avenir proche


Espagne

	TOTAL Oui	Oui, certainement	Oui, probablement	TOTAL Non	Non, probablement pas	Non, certainement pas
	(%)	(%)	(%)	(%)	(%)	(%)
ENSEMBLE	69	22	47	31	27	4
SEXE DE L'INTERVIEWE(E)						
Homme	67	25	42	33	26	7
Femme	71	19	52	29	28	1
AGE DE L'INTERVIEWE(E)						
Moins de 35 ans	76	25	51	24	24	-
18 à 24 ans	70	18	52	30	29	1
25 à 34 ans	78	28	50	22	22	-
35 ans et plus	66	21	45	34	28	6
35 à 49 ans	71	22	49	29	27	2
50 à 64 ans	59	19	40	41	34	7
65 ans et plus (*)	66	20	46	34	24	10
PROFESSION DE L'INTERVIEWE						
CSP+	63	22	41	37	31	6
CSP-	77	23	54	23	22	1
Inactif	66	22	44	34	29	5
CATEGORIE D'AGGLOMERATION						
Communes urbaines	70	22	48	30	26	4
Communes rurales	64	28	36	36	32	4
REGION						
Nord	63	21	42	37	32	5
Centre	67	30	37	33	25	8
Ouest	69	21	48	31	25	6
Est	74	20	54	26	24	2
Sud	69	22	47	31	29	2
EFFETS DE LA CRISE SUR SA VIE ET CELLE DE L'ENTOURAGE						
Importants	78	28	50	22	20	2
Très importants	89	38	51	11	11	-
Assez importants	72	23	49	28	26	2
Pas importants	46	7	39	54	44	10
INTERVENTION PERCUE COMME LA PLUS EFFICACE FACE A LA CRISE						
Au niveau national	75	27	48	25	23	2
Au niveau de l'Europe	50	7	43	50	39	11
PROXIMITE POLITIQUE						
Gauche	49	11	38	51	44	7
Izquierda Unida	60	9	51	40	28	12
PSOE.....	46	11	35	54	48	6
PP	87	36	51	13	11	2
Autre formation politique	72	24	48	28	24	4
Sans sympathie partisane	72	20	52	28	26	2

(*) Effectifs inférieurs à 40 individus : ces résultats sont à interpréter avec prudence en raison de la faiblesse des effectifs


La probabilité que son propre pays connaisse la même situation que la Grèce dans un avenir proche.

Italie

	TOTAL Oui (%)	Oui, certainement (%)	Oui, probablement (%)	TOTAL Non (%)	Non, probablement pas (%)	Non, certainement pas (%)
ENSEMBLE	56	11	45	44	37	7
SEXE DE L'INTERVIEWE(E)						
Homme	52	12	40	48	39	9
Femme	59	10	49	41	36	5
AGE DE L'INTERVIEWE(E)						
Moins de 35 ans	66	14	52	34	31	3
18 à 24 ans	64	11	53	36	33	3
25 à 34 ans	67	16	51	33	30	3
35 ans et plus	52	10	42	48	40	8
35 à 49 ans	60	15	45	40	32	8
50 à 64 ans	49	6	43	51	42	9
65 ans et plus	46	6	40	54	46	8
PROFESSION DE L'INTERVIEWE						
CSP+	49	10	39	51	43	8
CSP-	63	15	48	37	33	4
Inactif	53	7	46	47	38	9
CATEGORIE D'AGGLOMERATION						
Communes urbaines	55	11	44	45	38	7
Communes rurales	60	11	49	40	35	5
REGION						
Nord Ouest	50	7	43	50	44	6
Nord Est	57	11	46	43	38	5
Centre	54	12	42	46	33	13
Sud et Iles	60	13	47	40	35	5
EFFETS DE LA CRISE SUR SA VIE ET CELLE DE L'ENTOURAGE						
Importants	66	14	52	34	30	4
Très importants	85	36	49	15	15	-
Assez importants	59	5	54	41	36	5
Pas importants	34	4	30	66	53	13
INTERVENTION PERCUE COMME LA PLUS EFFICACE FACE A LA CRISE						
Au niveau national	59	13	46	41	36	5
Au niveau de l'Europe	51	8	43	49	40	9
PROXIMITE POLITIQUE						
Gauche et centre gauche	71	16	55	29	26	3
Sinistra Ecologica e Liberta	82	11	71	18	15	3
Italia dei Valori	70	19	51	30	25	5
Partito Democratico	67	10	57	33	30	3
Droite et centre droit	43	7	36	57	47	10
UDC (*)	53	11	42	47	44	3
Il popolo delle Liberta	28	6	22	72	58	14
Lega Norte	54	4	50	46	38	8

(*) Effectifs inférieurs à 40 individus : ces résultats sont à interpréter avec prudence en raison de la faiblesse des effectifs

**La probabilité que son propre pays connaisse la même situation que la
Grèce dans un avenir proche
Royaume-Uni**

	TOTAL Oui	Oui, certainement	Oui, probablement	TOTAL Non	Non, probablement pas	Non, certainement pas
	(%)	(%)	(%)	(%)	(%)	(%)
ENSEMBLE	50	10	40	50	46	4
SEXE DE L'INTERVIEWE(E)						
Homme	47	10	37	53	46	7
Femme	53	9	44	47	45	2
AGE DE L'INTERVIEWE(E)						
Moins de 35 ans						
18 à 24 ans	48	6	42	52	45	7
25 à 34 ans	44	6	38	56	54	2
35 ans et plus						
35 à 49 ans	52	11	41	48	44	4
50 à 64 ans	50	6	44	50	47	3
65 ans et plus	53	15	38	47	41	6
PROFESSION DE L'INTERVIEWE						
CSP+	37	6	31	63	60	3
CSP-	55	9	46	45	41	4
Inactif	53	13	40	47	43	4
CATEGORIE D'AGGLOMERATION						
Communes urbaines	49	10	39	51	47	4
Communes rurales	51	7	44	49	44	5
REGION						
Ecosse/Nord	58	10	48	42	39	3
Midlands /Pays de Galle	48	14	34	52	45	7
Grand Londres	51	10	41	49	46	3
Sud	43	7	36	57	53	4
EFFETS DE LA CRISE SUR SA VIE ET CELLE DE L'ENTOURAGE						
Importants						
Très importants	58	13	45	42	39	3
Assez importants	75	24	51	25	22	3
Pas importants						
Assez importants	53	10	43	47	44	3
INTERVENTION PERCUE COMME LA PLUS EFFICACE FACE A LA CRISE						
Au niveau national	38	4	34	62	57	5
Au niveau de l'Europe	51	10	41	49	45	4
Au niveau de l'Europe	49	9	40	51	47	4
PROXIMITE POLITIQUE						
Labour Party	43	7	36	57	48	9
The Greens	43	13	30	57	57	-
Liberal Democrats	47	6	41	53	47	6
The Conservative party	53	14	39	47	45	2
Autre formation	65	17	48	35	33	2
Sans sympathie partisane	51	6	45	49	46	3

(*) Effectifs inférieurs à 40 individus : ces résultats sont à interpréter avec prudence en raison de la faiblesse des effectifs


Le jugement sur l'opportunité que son pays aide financièrement la Grèce

Question : Au nom de la solidarité européenne, la France/l'Allemagne/l'Espagne/l'Italie/ le Royaume-Uni doit-elle aider financièrement la Grèce ?

	Ensemble	France	Allemagne	Espagne	Italie	Royaume-Uni
	(%)	(%)	(%)	(%)	(%)	(%)
• Oui	42	53	24	55	67	22
• Non	58	47	76	45	33	78
TOTAL.....	100	100	100	100	100	100


Le jugement sur l'opportunité que son pays aide financièrement la Grèce.

Moyenne européenne

	Oui	Non
	(%)	(%)
ENSEMBLE	42	58
SEXE DE L'INTERVIEWE(E)		
Homme	45	55
Femme	39	61
AGE DE L'INTERVIEWE(E)		
Moins de 35 ans	43	57
18 à 24 ans	47	53
25 à 34 ans	41	59
35 ans et plus	42	58
35 à 49 ans	39	61
50 à 64 ans	42	58
65 ans et plus	46	54
PROFESSION DE L'INTERVIEWE		
CSP+	47	53
CSP-	35	65
Inactif	39	61
CATEGORIE D'AGGLOMERATION		
Communes urbaines	45	55
Communes rurales	35	65
POSSIBILITE QUE SON PAYS CONNAISSE LA MEME SITUATION QUE LA GRECE		
Oui	44	56
Oui, certainement	39	61
Oui, probablement	46	54
Non	40	60
EFFETS DE LA CRISE SUR SA VIE ET CELLE DE L'ENTOURAGE		
Importants	44	56
Très importants	43	57
Assez importants	44	56
Pas importants	40	60
INTERVENTION PERCUE COMME LA PLUS EFFICACE FACE A LA CRISE		
Au niveau national	36	64
Au niveau de l'Europe	50	50

(*) Effectifs inférieurs à 40 individus : ces résultats sont à interpréter avec prudence en raison de la faiblesse des effectifs


Le jugement sur l'opportunité que son pays aide financièrement la Grèce France

	Oui (%)	Non (%)
ENSEMBLE	53	47
SEXE DE L'INTERVIEWE(E)		
Homme	57	43
Femme	50	50
AGE DE L'INTERVIEWE(E)		
Moins de 35 ans	53	47
18 à 24 ans	59	41
25 à 34 ans	50	50
35 ans et plus	53	47
35 à 49 ans	46	54
50 à 64 ans	52	48
65 ans et plus	64	36
PROFESSION DE L'INTERVIEWE		
Artisan ou commerçant (*)	57	43
Profession libérale, cadre supérieur	53	47
Profession intermédiaire	50	50
Employé	49	51
Ouvrier	43	57
Retraité	61	39
Autre inactif	57	43
STATUT DE L'INTERVIEWE		
Salarié du secteur privé	50	50
Salarié du secteur public	44	56
Indépendant sans salarié / employeur	52	48
REGION		
Région parisienne	58	42
Nord est	48	52
Nord ouest	55	45
Sud ouest	51	49
Sud est	55	45
CATEGORIE D'AGGLOMERATION		
Communes rurales	51	49
Communes urbaines de province	54	46
Agglomération parisienne	55	45
POSSIBILITE QUE SON PAYS CONNAISSE LA MEME SITUATION QUE LA GRECE		
Oui	53	47
Oui, certainement	47	53
Oui, probablement	54	46
Non	54	46
EFFETS DE LA CRISE SUR SA VIE ET CELLE DE L'ENTOURAGE		
Importants	53	47
Très importants	45	55
Assez importants	55	45
Pas importants	54	46
Peu importants	53	47
Pas importants du tout	64	36
INTERVENTION PERCUE COMME LA PLUS EFFICACE FACE A LA CRISE		
Au niveau national	44	56
Au niveau de l'Europe	65	35
PROXIMITE POLITIQUE		
Gauche	61	39
LO / NPA / Front de Gauche	56	44
Parti Socialiste	62	38
Les Verts	63	37
Mouvement Démocrate - MoDem	67	33
UMP	57	43
Sans sympathie partisane	41	59

(*) Effectifs inférieurs à 40 individus : ces résultats sont à interpréter avec prudence en raison de la faiblesse des effectifs

Le jugement sur l'opportunité que son pays aide financièrement la Grèce


Allemagne

	Oui (%)	Non (%)
ENSEMBLE	24	76
SEXE DE L'INTERVIEWE(E)		
Homme	27	73
Femme	20	80
AGE DE L'INTERVIEWE(E)		
Moins de 35 ans	29	71
18 à 24 ans (*)	40	60
25 à 34 ans	21	79
35 ans et plus	22	78
35 à 49 ans	18	82
50 à 64 ans	23	77
65 ans et plus	27	73
PROFESSION DE L'INTERVIEWE		
CSP+	32	68
CSP-	18	82
Inactif	27	73
CATEGORIE D'AGGLOMERATION		
Communes urbaines	25	75
Communes rurales	22	78
REGION		
Allemagne de l'Ouest	26	74
Allemagne de l'Est	20	80
POSSIBILITE QUE SON PAYS CONNAISSE LA MEME SITUATION QUE LA GRECE		
Oui	21	79
Oui, certainement (*)	10	90
Oui, probablement	23	77
Non	25	75
EFFETS DE LA CRISE SUR SA VIE ET CELLE DE L'ENTOURAGE		
Importants	24	76
Très importants	28	72
Assez importants	22	78
Pas importants	24	76
INTERVENTION PERCUE COMME LA PLUS EFFICACE FACE A LA CRISE		
Au niveau national	19	81
Au niveau de l'Europe	28	72
PROXIMITE POLITIQUE		
Gauche	30	70
PDS	27	73
SPD	30	70
Die Grünen	31	69
Droite	20	80
FDP	27	73
CDU/CSU	18	82
Autre formation (*)	13	87
Sans sympathie partisane	20	80

(*) Effectifs inférieurs à 40 individus : ces résultats sont à interpréter avec prudence en raison de la faiblesse des effectifs

Le jugement sur l'opportunité que son pays aide financièrement la Grèce


Espagne

	Oui (%)	Non (%)
ENSEMBLE	55	45
SEXE DE L'INTERVIEWE(E)		
Homme	58	42
Femme	53	47
AGE DE L'INTERVIEWE(E)		
Moins de 35 ans	50	50
18 à 24 ans	47	53
25 à 34 ans	51	49
35 ans et plus	58	42
35 à 49 ans	61	39
50 à 64 ans	61	39
65 ans et plus (*)	50	50
PROFESSION DE L'INTERVIEWE		
CSP+	59	41
CSP-	53	47
Inactif	55	45
CATEGORIE D'AGGLOMERATION		
Communes urbaines	55	45
Communes rurales	55	45
REGION		
Nord	59	41
Centre	43	57
Ouest	63	37
Est	55	45
Sud	59	41
POSSIBILITE QUE SON PAYS CONNAISSE LA MEME SITUATION QUE LA GRECE		
Oui	50	50
Oui, certainement	43	57
Oui, probablement	53	47
Non	67	33
EFFETS DE LA CRISE SUR SA VIE ET CELLE DE L'ENTOURAGE		
Importants	52	48
Très importants	42	58
Assez importants	58	42
Pas importants	64	36
INTERVENTION PERCUE COMME LA PLUS EFFICACE FACE A LA CRISE		
Au niveau national	52	48
Au niveau de l'Europe	65	35
PROXIMITE POLITIQUE		
Gauche	61	39
Izquierda Unida	50	50
PSOE.....	65	35
PP	50	50
Autre formation politique	56	44
Sans sympathie partisane	53	47

(*) Effectifs inférieurs à 40 individus : ces résultats sont à interpréter avec prudence en raison de la faiblesse des effectifs

Le jugement sur l'opportunité que son pays aide financièrement la Grèce


Italie

	Oui (%)	Non (%)
ENSEMBLE	67	33
SEXE DE L'INTERVIEWE(E)		
Homme	71	29
Femme	63	37
AGE DE L'INTERVIEWE(E)		
Moins de 35 ans	63	37
18 à 24 ans	72	28
25 à 34 ans	59	41
35 ans et plus	68	32
35 à 49 ans	64	36
50 à 64 ans	65	35
65 ans et plus	74	26
PROFESSION DE L'INTERVIEWE		
CSP+	69	31
CSP-	68	32
Inactif	64	36
CATEGORIE D'AGGLOMERATION		
Communes urbaines	67	33
Communes rurales	63	37
REGION		
Nord Ouest	73	27
Nord Est	66	34
Centre	59	41
Sud et Iles	66	34
POSSIBILITE QUE SON PAYS CONNAISSE LA MEME SITUATION QUE LA GRECE		
Oui	71	29
Oui, certainement	68	32
Oui, probablement	71	29
Non	61	39
EFFETS DE LA CRISE SUR SA VIE ET CELLE DE L'ENTOURAGE		
Importants	67	33
Très importants	67	33
Assez importants	67	33
Pas importants	66	34
INTERVENTION PERCUE COMME LA PLUS EFFICACE FACE A LA CRISE		
Au niveau national	61	39
Au niveau de l'Europe	73	27
PROXIMITE POLITIQUE		
Gauche et centre gauche	74	26
Sinistra Ecologica e Liberta	70	30
Italia dei Valori	68	32
Partito Democratico	81	19
Droite et centre droit	60	40
UDC (*)	69	31
Il popolo delle Liberta	58	42
Lega Norte	63	37

(*) Effectifs inférieurs à 40 individus : ces résultats sont à interpréter avec prudence en raison de la faiblesse des effectifs

Le jugement sur l'opportunité que son pays aide financièrement la Grèce

Royaume-Uni

	Oui (%)	Non (%)
ENSEMBLE	22	78
SEXE DE L'INTERVIEWE(E)		
Homme	24	76
Femme	20	80
AGE DE L'INTERVIEWE(E)		
Moins de 35 ans	25	75
18 à 24 ans	24	76
25 à 34 ans	26	74
35 ans et plus	21	79
35 à 49 ans	20	80
50 à 64 ans	22	78
65 ans et plus	20	80
PROFESSION DE L'INTERVIEWE		
CSP+	24	76
CSP-	23	77
Inactif	18	82
CATEGORIE D'AGGLOMERATION		
Communes urbaines	23	77
Communes rurales	20	80
REGION		
Ecosse/Nord	23	77
Midlands /Pays de Galle	12	88
Grand Londres	34	66
Sud	23	77
POSSIBILITE QUE SON PAYS CONNAISSE LA MEME SITUATION QUE LA GRECE		
Oui	22	78
Oui, certainement	16	84
Oui, probablement	23	77
Non	22	78
EFFETS DE LA CRISE SUR SA VIE ET CELLE DE L'ENTOURAGE		
Importants	23	77
Très importants	22	78
Assez importants	23	77
Pas importants	20	80
INTERVENTION PERCUE COMME LA PLUS EFFICACE FACE A LA CRISE		
Au niveau national	18	82
Au niveau de l'Europe	35	65
PROXIMITE POLITIQUE		
Labour Party	38	62
The Greens	32	68
Liberal Democrats	28	72
The Conservative party	14	86
Autre formation	11	89
Sans sympathie partisane	17	83

(*) Effectifs inférieurs à 40 individus : ces résultats sont à interpréter avec prudence en raison de la faiblesse des effectifs


L'adhésion à la création d'un impôt européen visant à venir en aide aux pays membres en cas de crise

Question : Seriez-vous très favorable, assez favorable, assez opposé ou très opposé à la création d'un impôt européen qui permettrait de venir en aide aux pays membres de l'Union européenne qui traverseraient une crise grave ?

	Ensemble (%)	France (%)	Allemagne (%)	Espagne (%)	Italie (%)	Royaume- Uni (%)
TOTAL Favorable	34	27	18	55	56	27
• Très favorable	5	2	2	12	11	2
• Assez favorable	29	25	16	43	45	25
TOTAL Opposé	66	73	82	45	44	73
• Assez opposé	33	36	40	23	28	33
• Très opposé	33	37	42	22	16	40
TOTAL.....	100	100	100	100	100	100

L'adhésion à la création d'un impôt européen visant à venir en aide aux pays membres en cas de crise


Moyenne européenne

	TOTAL Favorable	Très favorable	Assez favorable	TOTAL Opposé	Assez opposé	Très opposé
	(%)	(%)	(%)	(%)	(%)	(%)
ENSEMBLE	34	5	29	66	33	33
SEXE DE L'INTERVIEWE(E)						
Homme	36	6	30	64	28	36
Femme	34	5	29	66	37	29
AGE DE L'INTERVIEWE(E)						
Moins de 35 ans	39	7	32	61	34	27
18 à 24 ans	42	6	36	58	32	26
25 à 34 ans	36	7	29	64	36	28
35 ans et plus	33	5	28	67	32	35
35 à 49 ans	32	5	27	68	33	35
50 à 64 ans	31	4	27	69	32	37
65 ans et plus	35	4	31	65	32	33
PROFESSION DE L'INTERVIEWE						
CSP+	40	8	32	60	31	29
CSP-	33	5	28	67	32	35
Inactif	38	6	32	62	32	30
CATEGORIE D'AGGLOMERATION						
Communes urbaines	37	6	31	63	32	31
Communes rurales	28	4	24	72	35	37
POSSIBILITE QUE SON PAYS CONNAISSE LA MEME SITUATION QUE LA GRECE						
Oui	37	7	30	63	30	33
Oui, certainement	35	14	21	65	20	45
Oui, probablement	38	5	33	62	32	30
Non	31	3	28	69	37	32
EFFETS DE LA CRISE SUR SA VIE ET CELLE DE L'ENTOURAGE						
Importants	37	7	30	63	30	33
Très importants	37	14	23	63	28	35
Assez importants	37	4	33	63	31	32
Pas importants	30	3	27	70	37	33
INTERVENTION PERCUE COMME LA PLUS EFFICACE FACE A LA CRISE						
Au niveau national	31	5	26	69	32	37
Au niveau de l'Europe	39	5	34	61	34	27

(*) Effectifs inférieurs à 40 individus : ces résultats sont à interpréter avec prudence en raison de la faiblesse des effectifs

L'adhésion à la création d'un impôt européen visant à venir en aide aux pays membres en cas de crise


France

	TOTAL Favorable	Très favorable	Assez favorable	TOTAL Opposé	Assez opposé	Très opposé
	(%)	(%)	(%)	(%)	(%)	(%)
ENSEMBLE	27	2	25	73	36	37
SEXE DE L'INTERVIEWE(E)						
Homme	32	3	29	68	30	38
Femme	22	2	20	78	42	36
AGE DE L'INTERVIEWE(E)						
Moins de 35 ans	28	2	26	72	36	36
18 à 24 ans	36	1	35	64	28	36
25 à 34 ans	23	3	20	77	40	37
35 ans et plus	26	2	24	74	37	37
35 à 49 ans	22	3	19	78	33	45
50 à 64 ans	20	1	19	80	39	41
65 ans et plus	38	3	35	62	37	25
PROFESSION DE L'INTERVIEWE						
Artisan ou commerçant (*)	17	-	17	83	37	46
Profession libérale, cadre supérieur	24	2	22	76	45	31
Profession intermédiaire	21	3	18	79	40	39
Employé	25	2	23	75	26	49
Ouvrier	24	2	22	76	26	50
Retraité	31	2	29	69	42	27
Autre inactif	33	1	32	67	37	30
STATUT DE L'INTERVIEWE						
Salarié du secteur privé	22	3	19	78	34	44
Salarié du secteur public	28	2	26	72	27	45
Indépendant sans salarié / employeur	22	-	22	78	40	38
REGION						
Région parisienne	25	3	22	75	41	34
Nord est	23	2	21	77	33	44
Nord ouest	30	1	29	70	35	35
Sud ouest	33	6	27	67	34	33
Sud est	27	2	25	73	37	36
CATEGORIE D'AGGLOMERATION						
Communes rurales	27	2	25	73	32	41
Communes urbaines de province	27	2	25	73	37	36
Agglomération parisienne	25	3	22	75	40	35
POSSIBILITE QUE SON PAYS CONNAISSE LA MEME SITUATION QUE LA GRECE						
Oui	30	4	26	70	31	39
Oui, certainement	29	8	21	71	19	52
Oui, probablement	29	2	27	71	34	37
Non	23	1	22	77	44	33
EFFETS DE LA CRISE SUR SA VIE ET CELLE DE L'ENTOURAGE						
Importants	26	3	23	74	34	40
Très importants	18	7	11	82	36	46
Assez importants	29	2	27	71	34	37
Pas importants	28	1	27	72	39	33
Peu importants	28	1	27	72	40	32
Pas importants du tout	27	4	23	73	32	41
INTERVENTION PERCUE COMME LA PLUS EFFICACE FACE A LA CRISE						
Au niveau national	21	3	18	79	34	45
Au niveau de l'Europe	34	2	32	66	39	27
PROXIMITE POLITIQUE						
Gauche	37	4	33	63	33	30
LO / NPA / Front de Gauche	32	6	26	68	30	38
Parti Socialiste	38	4	34	62	33	29
Les Verts	40	3	37	60	33	27
Mouvement Démocrate - MoDem	35	3	32	65	39	26
UMP	23	-	23	77	42	35
Sans sympathie partisane	17	2	15	83	37	46

(*) Effectifs inférieurs à 40 individus : ces résultats sont à interpréter avec prudence en raison de la faiblesse des effectifs

L'adhésion à la création d'un impôt européen visant à venir en aide aux pays membres en cas de crise


Allemagne

	TOTAL Favorable	Très favorable	Assez favorable	TOTAL Opposé	Assez opposé	Très opposé
	(%)	(%)	(%)	(%)	(%)	(%)
ENSEMBLE	18	2	16	82	40	42
SEXE DE L'INTERVIEWE(E)						
Homme	19	2	17	81	35	46
Femme	18	2	16	82	44	38
AGE DE L'INTERVIEWE(E)						
Moins de 35 ans	21	2	19	79	45	34
18 à 24 ans (*)	29	-	29	71	46	25
25 à 34 ans	16	3	13	84	44	40
35 ans et plus	17	2	15	83	38	45
35 à 49 ans	15	2	13	85	39	46
50 à 64 ans	18	2	16	82	34	48
65 ans et plus	20	2	18	80	40	40
PROFESSION DE L'INTERVIEWE						
CSP+	17	4	13	83	44	39
CSP-	15	1	14	85	37	48
Inactif	22	2	20	78	42	36
CATEGORIE D'AGGLOMERATION						
Communes urbaines	20	3	17	80	40	40
Communes rurales	17	1	16	83	39	44
REGION						
Allemagne de l'Ouest	17	1	16	83	39	44
Allemagne de l'Est	19	3	16	81	41	40
POSSIBILITE QUE SON PAYS CONNAISSE LA MEME SITUATION QUE LA GRECE						
Oui	16	4	12	84	38	46
Oui, certainement (*)	11	5	6	89	35	54
Oui, probablement	18	4	14	82	39	43
Non	19	1	18	81	40	41
EFFETS DE LA CRISE SUR SA VIE ET CELLE DE L'ENTOURAGE						
Importants	19	3	16	81	38	43
Très importants	17	6	11	83	44	39
Assez importants	20	2	18	80	36	44
Pas importants	17	1	16	83	41	42
INTERVENTION PERCUE COMME LA PLUS EFFICACE FACE A LA CRISE						
Au niveau national	16	2	14	84	40	44
Au niveau de l'Europe	21	2	19	79	38	41
PROXIMITE POLITIQUE						
Gauche	19	3	16	81	42	39
PDS	21	6	15	79	34	45
SPD	16	2	14	84	43	41
Die Grünen	22	2	20	78	50	28
Droite	18	2	16	82	40	42
FDP	22	-	22	78	42	36
CDU/CSU	19	3	16	81	38	43
Autre formation (*)	16	-	16	84	30	54
Sans sympathie partisane	18	-	18	82	37	45

(*) Effectifs inférieurs à 40 individus : ces résultats sont à interpréter avec prudence en raison de la faiblesse des effectifs

L'adhésion à la création d'un impôt européen visant à venir en aide aux pays membres en cas de crise


Espagne

	TOTAL Favorable	Très favorable	Assez favorable	TOTAL Opposé	Assez opposé	Très opposé
	(%)	(%)	(%)	(%)	(%)	(%)
ENSEMBLE	55	12	43	45	23	22
SEXE DE L'INTERVIEWE(E)						
Homme	54	12	42	46	21	25
Femme	55	12	43	45	25	20
AGE DE L'INTERVIEWE(E)						
Moins de 35 ans	56	18	38	44	25	19
18 à 24 ans	56	17	39	44	27	17
25 à 34 ans	55	18	37	45	25	20
35 ans et plus	54	9	45	46	22	24
35 à 49 ans	58	8	50	42	25	17
50 à 64 ans	49	9	40	51	26	25
65 ans et plus (*)	52	12	40	48	15	33
PROFESSION DE L'INTERVIEWE						
CSP+	52	10	42	48	22	26
CSP-	56	14	42	44	24	20
Inactif	55	12	43	45	24	21
CATEGORIE D'AGGLOMERATION						
Communes urbaines	54	12	42	46	24	22
Communes rurales	56	13	43	44	20	24
REGION						
Nord	55	9	46	45	26	19
Centre	42	5	37	58	21	37
Ouest	66	11	55	34	17	17
Est	57	13	44	43	24	19
Sud	54	18	36	46	25	21
POSSIBILITE QUE SON PAYS CONNAISSE LA MEME SITUATION QUE LA GRECE						
Oui	51	13	38	49	22	27
Oui, certainement	42	16	26	58	18	40
Oui, probablement	55	11	44	45	24	21
Non	62	11	51	38	25	13
EFFETS DE LA CRISE SUR SA VIE ET CELLE DE L'ENTOURAGE						
Importants	49	14	35	51	24	27
Très importants	46	21	25	54	19	35
Assez importants	51	9	42	49	27	22
Pas importants	67	8	59	33	22	11
INTERVENTION PERCUE COMME LA PLUS EFFICACE FACE A LA CRISE						
Au niveau national	49	11	38	51	27	24
Au niveau de l'Europe	70	14	56	30	13	17
PROXIMITE POLITIQUE						
Gauche	64	12	52	36	23	13
Izquierda Unida	51	4	47	49	23	26
PSOE.....	68	14	54	32	23	9
PP	41	9	32	59	23	36
Autre formation politique	59	20	39	41	18	23
Sans sympathie partisane	53	10	43	47	29	18

(*) Effectifs inférieurs à 40 individus : ces résultats sont à interpréter avec prudence en raison de la faiblesse des effectifs

L'adhésion à la création d'un impôt européen visant à venir en aide aux pays membres en cas de crise


Italie

	TOTAL Favorable	Très favorable	Assez favorable	TOTAL Opposé	Assez opposé	Très opposé
	(%)	(%)	(%)	(%)	(%)	(%)
ENSEMBLE	56	11	45	44	28	16
SEXE DE L'INTERVIEWE(E)						
Homme	59	12	47	41	22	19
Femme	53	10	43	47	33	14
AGE DE L'INTERVIEWE(E)						
Moins de 35 ans						
18 à 24 ans	74	21	53	26	18	8
25 à 34 ans	60	10	50	40	26	14
35 ans et plus						
35 à 49 ans	57	13	44	43	26	17
50 à 64 ans	49	9	40	51	32	19
65 ans et plus	52	6	46	48	31	17
PROFESSION DE L'INTERVIEWE						
CSP+	56	12	44	44	25	19
CSP-	55	9	46	45	29	16
Inactif	55	10	45	45	30	15
CATEGORIE D'AGGLOMERATION						
Communes urbaines	57	10	47	43	27	16
Communes rurales	50	13	37	50	34	16
REGION						
Nord Ouest	51	10	41	49	32	17
Nord Est	60	10	50	40	22	18
Centre	52	6	46	48	32	16
Sud et Iles	60	14	46	40	26	14
POSSIBILITE QUE SON PAYS CONNAISSE LA MEME SITUATION QUE LA GRECE						
Oui						
Oui, certainement	59	32	27	41	18	23
Oui, probablement	63	10	53	37	25	12
Non						
	48	6	42	52	33	19
EFFETS DE LA CRISE SUR SA VIE ET CELLE DE L'ENTOURAGE						
Importants						
Très importants	62	22	40	38	18	20
Assez importants	59	8	51	41	27	14
Pas importants						
	46	7	39	54	36	18
INTERVENTION PERCUE COMME LA PLUS EFFICACE FACE A LA CRISE						
Au niveau national	54	11	43	46	27	19
Au niveau de l'Europe	57	10	47	43	30	13
PROXIMITE POLITIQUE						
Gauche et centre gauche						
Sinistra Ecologica e Liberta	67	13	54	33	17	16
Italia dei Valori	64	11	53	36	17	19
Partito Democratico	61	6	55	39	34	5
Droite et centre droit						
UDC (*)	34	3	31	66	43	23
Il popolo delle Liberta	52	10	42	48	30	18
Lega Norte	45	8	37	55	37	18

(*) Effectifs inférieurs à 40 individus : ces résultats sont à interpréter avec prudence en raison de la faiblesse des effectifs

L'adhésion à la création d'un impôt européen visant à venir en aide aux pays membres en cas de crise

Royaume-Uni

	TOTAL Favorable	Très favorable	Assez favorable	TOTAL Opposé	Assez opposé	Très opposé
	(%)	(%)	(%)	(%)	(%)	(%)
ENSEMBLE	27	2	25	73	33	40
SEXE DE L'INTERVIEWE(E)						
Homme	24	3	21	76	29	47
Femme	32	2	30	68	36	32
AGE DE L'INTERVIEWE(E)						
Moins de 35 ans	33	2	31	67	37	30
18 à 24 ans	32	1	31	68	32	36
25 à 34 ans	34	3	31	66	41	25
35 ans et plus	25	2	23	75	31	44
35 à 49 ans	20	2	18	80	39	41
50 à 64 ans	31	3	28	69	25	44
65 ans et plus	24	1	23	76	28	48
PROFESSION DE L'INTERVIEWE						
CSP+	27	3	24	73	35	38
CSP-	27	2	25	73	35	38
Inactif	29	2	27	71	27	44
CATEGORIE D'AGGLOMERATION						
Communes urbaines	28	3	25	72	32	40
Communes rurales	27	-	27	73	33	40
REGION						
Ecosse/Nord	29	3	26	71	35	36
Midlands /Pays de Galle	23	2	21	77	28	49
Grand Londres	29	3	26	71	36	35
Sud	28	1	27	72	32	40
POSSIBILITE QUE SON PAYS CONNAISSE LA MEME SITUATION QUE LA GRECE						
Oui	27	2	25	73	33	40
Oui, certainement	25	8	17	75	13	62
Oui, probablement	27	1	26	73	38	35
Non	28	2	26	72	32	40
EFFETS DE LA CRISE SUR SA VIE ET CELLE DE L'ENTOURAGE						
Importants	30	2	28	70	31	39
Très importants	29	8	21	71	29	42
Assez importants	30	-	30	70	32	38
Pas importants	24	3	21	76	35	41
INTERVENTION PERCUE COMME LA PLUS EFFICACE FACE A LA CRISE						
Au niveau national	22	1	21	78	32	46
Au niveau de l'Europe	44	5	39	56	34	22
PROXIMITE POLITIQUE						
Labour Party	43	5	38	57	29	28
The Greens	36	7	29	64	31	33
Liberal Democrats	34	2	32	66	38	28
The Conservative party	17	1	16	83	25	58
Autre formation	18	2	16	82	29	53
Sans sympathie partisane	25	1	24	75	40	35

(*) Effectifs inférieurs à 40 individus : ces résultats sont à interpréter avec prudence en raison de la faiblesse des effectifs


L'inquiétude vis-à-vis du système de retraite national

Question : Vous, personnellement, en pensant aux retraites dans notre pays, diriez-vous que vous êtes ...?

	Ensemble	France	Allemagne	Espagne	Italie	Royaume-Uni
	(%)	(%)	(%)	(%)	(%)	(%)
TOTAL Inquiet	84	91	90	82	88	67
• Très inquiet	38	43	46	36	42	18
• Plutôt inquiet	46	48	44	46	46	49
TOTAL Pas inquiet	16	9	10	18	12	33
• Plutôt pas inquiet	14	8	8	15	11	28
• Pas du tout inquiet	2	1	2	3	1	5
TOTAL.....	100	100	100	100	100	100

L'inquiétude vis-à-vis du système de retraite national


Moyenne européenne

	TOTAL Inquiet	Très inquiet	Plutôt inquiet	TOTAL Pas inquiet	Plutôt pas inquiet	Pas du tout inquiet
	(%)	(%)	(%)	(%)	(%)	(%)
ENSEMBLE	84	38	46	16	14	2
SEXE DE L'INTERVIEWE(E)						
Homme	81	36	45	19	16	3
Femme	87	39	48	13	11	2
AGE DE L'INTERVIEWE(E)						
Moins de 35 ans						
18 à 24 ans	79	37	42	21	17	4
25 à 34 ans	87	43	44	13	11	2
35 ans et plus						
35 à 49 ans	84	36	48	16	14	2
50 à 64 ans	87	40	47	13	11	2
65 ans et plus	85	42	43	15	13	2
80	26	54	20	18	2	
PROFESSION DE L'INTERVIEWE						
CSP+	83	33	50	17	14	3
CSP-	86	42	44	14	13	1
Inactif	79	32	47	21	17	4
CATEGORIE D'AGGLOMERATION						
Communes urbaines	84	37	47	16	14	2
Communes rurales	87	40	47	13	11	2
POSSIBILITE QUE SON PAYS CONNAISSE LA MEME SITUATION QUE LA GRECE						
Oui						
Oui, certainement	90	46	44	10	9	1
Oui, probablement	95	67	28	5	4	1
89	41	48	11	10	1	
Non						
78	29	49	22	19	3	
EFFETS DE LA CRISE SUR SA VIE ET CELLE DE L'ENTOURAGE						
Importants						
Très importants	93	49	44	7	6	1
96	74	22	4	3	1	
Assez importants	91	39	52	9	8	1
Pas importants						
72	23	49	28	24	4	
INTERVENTION PERCUE COMME LA PLUS EFFICACE FACE A LA CRISE						
Au niveau national	85	40	45	15	13	2
Au niveau de l'Europe	84	35	49	16	14	2

(*) Effectifs inférieurs à 40 individus : ces résultats sont à interpréter avec prudence en raison de la faiblesse des effectifs

L'inquiétude vis-à-vis du système de retraite national


France

	TOTAL Inquiet	Très inquiet	Plutôt inquiet	TOTAL Pas inquiet	Plutôt pas inquiet	Pas du tout inquiet
	(%)	(%)	(%)	(%)	(%)	(%)
ENSEMBLE	91	43	48	9	8	1
SEXE DE L'INTERVIEWE(E)						
Homme	90	40	50	10	9	1
Femme	92	47	45	8	7	1
AGE DE L'INTERVIEWE(E)						
Moins de 35 ans						
18 à 24 ans	85	39	46	15	14	1
25 à 34 ans	92	49	43	8	7	1
35 ans et plus						
35 à 49 ans	92	43	49	8	7	1
50 à 64 ans	95	53	42	5	5	-
65 ans et plus	91	48	43	9	7	2
65 ans et plus	89	25	64	11	11	-
PROFESSION DE L'INTERVIEWE						
Artisan ou commerçant (*)	97	68	29	3	-	3
Profession libérale, cadre supérieur	88	48	40	12	11	1
Profession intermédiaire	94	45	49	6	6	-
Employé	92	51	41	8	7	1
Ouvrier	96	59	37	4	3	1
Retraité	88	30	58	12	11	1
Autre inactif	91	40	51	9	8	1
STATUT DE L'INTERVIEWE						
Salarié du secteur privé	92	52	40	8	7	1
Salarié du secteur public	96	51	45	4	3	1
Indépendant sans salarié / employeur	93	53	40	7	5	2
REGION						
Région parisienne	89	41	48	11	9	2
Nord est	94	44	50	6	5	1
Nord ouest	92	42	50	8	8	-
Sud ouest	93	46	47	7	7	-
Sud est	89	46	43	11	10	1
CATEGORIE D'AGGLOMERATION						
Communes rurales	95	49	46	5	5	-
Communes urbaines de province	90	42	48	10	9	1
Agglomération parisienne	90	41	49	10	9	1
POSSIBILITE QUE SON PAYS CONNAISSE LA MEME SITUATION QUE LA GRECE						
Oui	94	51	43	6	5	1
Oui, certainement	97	70	27	3	1	2
Oui, probablement	93	46	47	7	6	1
Non	86	31	55	14	13	1
EFFETS DE LA CRISE SUR SA VIE ET CELLE DE L'ENTOURAGE						
Importants	97	54	43	3	3	-
Très importants	100	82	18	-	-	-
Assez importants	95	45	50	5	5	-
Pas importants	83	28	55	17	15	2
Peu importants	85	28	57	15	14	1
Pas importants du tout	73	29	44	27	18	9
INTERVENTION PERCUE COMME LA PLUS EFFICACE FACE A LA CRISE						
Au niveau national	90	47	43	10	9	1
Au niveau de l'Europe	92	40	52	8	7	1
PROXIMITE POLITIQUE						
Gauche	95	47	48	5	5	-
LO / NPA / Front de Gauche	93	63	30	7	7	-
Parti Socialiste	98	47	51	2	2	-
Les Verts	90	39	51	10	9	1
Mouvement Démocrate - MoDem	88	50	38	12	12	-
UMP	84	27	57	16	14	2
Sans sympathie partisane	92	48	44	8	7	1

(*) Effectifs inférieurs à 40 individus : ces résultats sont à interpréter avec prudence en raison de la faiblesse des effectifs

L'inquiétude vis-à-vis du système de retraite national


Allemagne

	TOTAL Inquiet	Très inquiet	Plutôt inquiet	TOTAL Pas inquiet	Plutôt pas inquiet	Pas du tout inquiet
	(%)	(%)	(%)	(%)	(%)	(%)
ENSEMBLE	90	46	44	10	8	2
SEXE DE L'INTERVIEWE(E)						
Homme	89	46	43	11	10	1
Femme	92	47	45	8	6	2
AGE DE L'INTERVIEWE(E)						
Moins de 35 ans						
18 à 24 ans (*)	86	42	44	14	11	3
25 à 34 ans	96	59	37	4	3	1
35 ans et plus						
35 à 49 ans	89	44	45	11	9	2
50 à 64 ans	88	44	44	12	10	2
65 ans et plus	95	54	41	5	4	1
65 ans et plus	87	36	51	13	11	2
PROFESSION DE L'INTERVIEWE						
CSP+	89	42	47	11	6	5
CSP-	92	54	38	8	7	1
Inactif	88	39	49	12	11	1
CATEGORIE D'AGGLOMERATION						
Communes urbaines	90	48	42	10	9	1
Communes rurales	91	43	48	9	7	2
REGION						
Allemagne de l'Ouest	91	45	46	9	8	1
Allemagne de l'Est	90	50	40	10	8	2
POSSIBILITE QUE SON PAYS CONNAISSE LA MEME SITUATION QUE LA GRECE						
Oui						
Oui, certainement (*)	95	58	37	5	4	1
Oui, certainement (*)	98	76	22	2	2	-
Oui, probablement	93	53	40	7	5	2
Non						
Non	88	40	48	12	10	2
EFFETS DE LA CRISE SUR SA VIE ET CELLE DE L'ENTOURAGE						
Importants						
Très importants	96	63	33	4	4	-
Très importants	100	84	16	-	-	-
Assez importants	94	56	38	6	5	1
Pas importants						
Pas importants	85	33	52	15	12	3
INTERVENTION PERCUE COMME LA PLUS EFFICACE FACE A LA CRISE						
Au niveau national	91	52	39	9	7	2
Au niveau de l'Europe	89	40	49	11	10	1
PROXIMITE POLITIQUE						
Gauche						
PDS	94	48	46	6	5	1
PDS	96	61	35	4	2	2
SPD	92	47	45	8	7	1
Die Grünen	93	34	59	7	4	3
Droite						
FDP	88	44	44	12	11	1
FDP	89	45	44	11	9	2
CDU/CSU	86	40	46	14	13	1
Autre formation (*)	86	53	33	14	14	-
Sans sympathie partisane	89	46	43	11	8	3

(*) Effectifs inférieurs à 40 individus : ces résultats sont à interpréter avec prudence en raison de la faiblesse des effectifs

L'inquiétude vis-à-vis du système de retraite national


Espagne

	TOTAL Inquiet	Très inquiet	Plutôt inquiet	TOTAL Pas inquiet	Plutôt pas inquiet	Pas du tout inquiet
	(%)	(%)	(%)	(%)	(%)	(%)
ENSEMBLE	82	36	46	18	15	3
SEXE DE L'INTERVIEWE(E)						
Homme	76	36	40	24	21	3
Femme	88	36	52	12	10	2
AGE DE L'INTERVIEWE(E)						
Moins de 35 ans	84	40	44	16	13	3
18 à 24 ans	82	33	49	18	14	4
25 à 34 ans	84	42	42	16	13	3
35 ans et plus	81	34	47	19	16	3
35 à 49 ans	85	36	49	15	12	3
50 à 64 ans	82	34	48	18	16	2
65 ans et plus (*)	74	32	42	26	23	3
PROFESSION DE L'INTERVIEWE						
CSP+	84	31	53	16	14	2
CSP-	87	41	46	13	12	1
Inactif	75	35	40	25	20	5
CATEGORIE D'AGGLOMERATION						
Communes urbaines	81	34	47	19	16	3
Communes rurales	87	49	38	13	11	2
REGION						
Nord	75	30	45	25	22	3
Centre	80	38	42	20	16	4
Ouest	83	43	40	17	11	6
Est	88	37	51	12	11	1
Sud	79	34	45	21	18	3
POSSIBILITE QUE SON PAYS CONNAISSE LA MEME SITUATION QUE LA GRECE						
Oui	91	43	48	9	8	1
Oui, certainement	95	60	35	5	4	1
Oui, probablement	88	34	54	12	11	1
Non	62	20	42	38	31	7
EFFETS DE LA CRISE SUR SA VIE ET CELLE DE L'ENTOURAGE						
Importants	92	46	46	8	7	1
Très importants	96	64	32	4	3	1
Assez importants	90	35	55	10	8	2
Pas importants	56	11	45	44	37	7
INTERVENTION PERCUE COMME LA PLUS EFFICACE FACE A LA CRISE						
Au niveau national	85	40	45	15	12	3
Au niveau de l'Europe	70	23	47	30	27	3
PROXIMITE POLITIQUE						
Gauche	69	28	41	31	27	4
Izquierda Unida	77	24	53	23	23	-
PSOE.....	67	30	37	33	28	5
PP	91	43	48	9	8	1
Autre formation politique	83	43	40	17	12	5
Sans sympathie partisane	87	32	55	13	11	2

(*) Effectifs inférieurs à 40 individus : ces résultats sont à interpréter avec prudence en raison de la faiblesse des effectifs

L'inquiétude vis-à-vis du système de retraite national


Italie

	TOTAL Inquiet	Très inquiet	Plutôt inquiet	TOTAL Pas inquiet	Plutôt pas inquiet	Pas du tout inquiet
	(%)	(%)	(%)	(%)	(%)	(%)
ENSEMBLE	88	42	46	12	11	1
SEXE DE L'INTERVIEWE(E)						
Homme	86	39	47	14	12	2
Femme	91	46	45	9	9	-
AGE DE L'INTERVIEWE(E)						
Moins de 35 ans	90	52	38	10	10	-
18 à 24 ans	91	60	31	9	9	-
25 à 34 ans	89	48	41	11	10	1
35 ans et plus	88	39	49	12	11	1
35 à 49 ans	95	46	49	5	5	-
50 à 64 ans	85	46	39	15	13	2
65 ans et plus	81	22	59	19	17	2
PROFESSION DE L'INTERVIEWE						
CSP+	92	43	49	8	7	1
CSP-	90	49	41	10	10	-
Inactif	83	34	49	17	15	2
CATEGORIE D'AGGLOMERATION						
Communes urbaines	88	42	46	12	11	1
Communes rurales	88	43	45	12	12	-
REGION						
Nord Ouest	81	34	47	19	17	2
Nord Est	87	42	45	13	11	2
Centre	90	41	49	10	10	-
Sud et Iles	93	49	44	7	7	-
POSSIBILITE QUE SON PAYS CONNAISSE LA MEME SITUATION QUE LA GRECE						
Oui	95	56	39	5	5	-
Oui, certainement	97	83	14	3	2	1
Oui, probablement	94	49	45	6	6	-
Non	80	25	55	20	18	2
EFFETS DE LA CRISE SUR SA VIE ET CELLE DE L'ENTOURAGE						
Importants	98	54	44	2	2	-
Très importants	99	86	13	1	-	1
Assez importants	97	40	57	3	3	-
Pas importants	70	20	50	30	28	2
INTERVENTION PERCUE COMME LA PLUS EFFICACE FACE A LA CRISE						
Au niveau national	92	47	45	8	7	1
Au niveau de l'Europe	84	36	48	16	15	1
PROXIMITE POLITIQUE						
Gauche et centre gauche	94	56	38	6	5	1
Sinistra Ecologica e Liberta	96	64	32	4	4	-
Italia dei Valori	97	54	43	3	2	1
Partito Democratico.....	94	54	40	6	5	1
Droite et centre droit	83	30	53	17	16	1
UDC (*)	92	26	66	8	8	-
Il popolo delle Liberta	82	31	51	18	15	3
Lega Norte.....	73	26	47	27	27	-

(*) Effectifs inférieurs à 40 individus : ces résultats sont à interpréter avec prudence en raison de la faiblesse des effectifs

L'inquiétude vis-à-vis du système de retraite national

Royaume-Uni

	TOTAL Inquiet	Très inquiet	Plutôt inquiet	TOTAL Pas inquiet	Plutôt pas inquiet	Pas du tout inquiet
	(%)	(%)	(%)	(%)	(%)	(%)
ENSEMBLE	67	18	49	33	28	5
SEXE DE L'INTERVIEWE(E)						
Homme	61	17	44	39	31	8
Femme	72	18	54	28	25	3
AGE DE L'INTERVIEWE(E)						
Moins de 35 ans						
18 à 24 ans	55	16	39	45	36	9
25 à 34 ans	72	15	57	28	23	5
35 ans et plus						
35 à 49 ans	68	18	50	32	27	5
50 à 64 ans	73	17	56	27	24	3
65 ans et plus	68	25	43	32	27	5
65 ans et plus	61	12	49	39	32	7
PROFESSION DE L'INTERVIEWE						
CSP+	65	14	51	35	29	6
CSP-	71	22	49	29	26	3
Inactif	62	13	49	38	30	8
CATEGORIE D'AGGLOMERATION						
Communes urbaines	67	18	49	33	28	5
Communes rurales	66	16	50	34	27	7
REGION						
Ecosse/Nord	64	18	46	36	31	5
Midlands /Pays de Galle	60	12	48	40	31	9
Grand Londres	75	19	56	25	21	4
Sud	71	20	51	29	25	4
POSSIBILITE QUE SON PAYS CONNAISSE LA MEME SITUATION QUE LA GRECE						
Oui						
Oui, certainement	75	23	52	25	22	3
Oui, probablement	86	44	42	14	11	3
Oui, certainement	72	18	54	28	24	4
Non						
Non	59	12	47	41	34	7
EFFETS DE LA CRISE SUR SA VIE ET CELLE DE L'ENTOURAGE						
Importants						
Très importants	82	25	57	18	17	1
Très importants	86	52	34	14	12	2
Assez importants	81	18	63	19	18	1
Pas importants						
Pas importants	45	6	39	55	44	11
INTERVENTION PERCUE COMME LA PLUS EFFICACE FACE A LA CRISE						
Au niveau national	68	17	51	32	28	4
Au niveau de l'Europe	63	18	45	37	29	8
PROXIMITE POLITIQUE						
Labour Party	59	11	48	41	35	6
The Greens	68	20	48	32	30	2
Liberal Democrats	73	19	54	27	22	5
The Conservative party	68	17	51	32	25	7
Autre formation	71	22	49	29	23	6
Sans sympathie partisane	68	20	48	32	28	4

(*) Effectifs inférieurs à 40 individus : ces résultats sont à interpréter avec prudence en raison de la faiblesse des effectifs


L'inquiétude vis-à-vis du déficit public et de la dette dans son pays

Question : Vous, personnellement, en pensant au déficit public et à la dette de l'Etat, diriez-vous que vous êtes ...?

	Ensemble	France	Allemagne	Espagne	Italie	Royaume-Uni
	(%)	(%)	(%)	(%)	(%)	(%)
TOTAL Inquiet	86	88	90	84	88	75
• Très inquiet	42	43	52	42	42	25
• Plutôt inquiet	44	45	38	42	46	50
TOTAL Pas inquiet	14	12	10	16	12	25
• Plutôt pas inquiet	13	11	8	15	11	23
• Pas du tout inquiet	1	1	2	1	1	2
TOTAL.....	100	100	100	100	100	100

L'inquiétude vis-à-vis du déficit public et de la dette dans son pays


Moyenne européenne

	TOTAL Inquiet	Très inquiet	Plutôt inquiet	TOTAL Pas inquiet	Plutôt pas inquiet	Pas du tout inquiet
	(%)	(%)	(%)	(%)	(%)	(%)
ENSEMBLE	86	42	44	14	13	1
SEXE DE L'INTERVIEWE(E)						
Homme	83	43	40	17	15	2
Femme	88	41	47	12	11	1
AGE DE L'INTERVIEWE(E)						
Moins de 35 ans	83	39	44	17	15	2
18 à 24 ans	77	37	40	23	19	4
25 à 34 ans	86	40	46	14	13	1
35 ans et plus	87	43	44	13	12	1
35 à 49 ans	87	39	48	13	12	1
50 à 64 ans	87	44	43	13	12	1
65 ans et plus	86	47	39	14	13	1
PROFESSION DE L'INTERVIEWE						
CSP+	82	39	43	18	16	2
CSP-	86	41	45	14	13	1
Inactif	85	44	41	15	13	2
CATEGORIE D'AGGLOMERATION						
Communes urbaines	85	41	44	15	14	1
Communes rurales	88	44	44	12	11	1
POSSIBILITE QUE SON PAYS CONNAISSE LA MEME SITUATION QUE LA GRECE						
Oui	93	55	38	7	6	1
Oui, certainement	95	78	17	5	4	1
Oui, probablement	92	49	43	8	7	1
Non	77	27	50	23	21	2
EFFETS DE LA CRISE SUR SA VIE ET CELLE DE L'ENTOURAGE						
Importants	93	51	42	7	7	-
Très importants	97	74	23	3	3	-
Assez importants	91	42	49	9	8	1
Pas importants	76	29	47	24	22	2
INTERVENTION PERCUE COMME LA PLUS EFFICACE FACE A LA CRISE						
Au niveau national	87	43	44	13	12	1
Au niveau de l'Europe	84	41	43	16	15	1

(*) Effectifs inférieurs à 40 individus : ces résultats sont à interpréter avec prudence en raison de la faiblesse des effectifs

L'inquiétude vis-à-vis du déficit public et de la dette dans son pays


France

	TOTAL Inquiet	Très inquiet	Plutôt inquiet	TOTAL Pas inquiet	Plutôt pas inquiet	Pas du tout inquiet
	(%)	(%)	(%)	(%)	(%)	(%)
ENSEMBLE	88	43	45	12	11	1
SEXE DE L'INTERVIEWE(E)						
Homme	89	44	45	11	10	1
Femme	88	43	45	12	11	1
AGE DE L'INTERVIEWE(E)						
Moins de 35 ans	85	38	47	15	14	1
18 à 24 ans	79	36	43	21	20	1
25 à 34 ans	88	39	49	12	11	1
35 ans et plus	90	46	44	10	9	1
35 à 49 ans	91	42	49	9	7	2
50 à 64 ans	89	54	35	11	9	2
65 ans et plus	89	40	49	11	11	-
PROFESSION DE L'INTERVIEWE						
Artisan ou commerçant (*)	85	56	29	15	12	3
Profession libérale, cadre supérieur	84	46	38	16	13	3
Profession intermédiaire	94	44	50	6	6	-
Employé	90	42	48	10	9	1
Ouvrier	92	44	48	8	7	1
Retraité	88	45	43	12	11	1
Autre inactif	82	35	47	18	16	2
STATUT DE L'INTERVIEWE						
Salarié du secteur privé	89	43	46	11	10	1
Salarié du secteur public	93	43	50	7	5	2
Indépendant sans salarié / employeur	87	48	39	13	13	-
REGION						
Région parisienne	85	44	41	15	13	2
Nord est	90	37	53	10	8	2
Nord ouest	86	43	43	14	13	1
Sud ouest	90	47	43	10	9	1
Sud est	91	47	44	9	9	-
CATEGORIE D'AGGLOMERATION						
Communes rurales	90	44	46	10	9	1
Communes urbaines de province	88	43	45	12	11	1
Agglomération parisienne	86	43	43	14	13	1
POSSIBILITE QUE SON PAYS CONNAISSE LA MEME SITUATION QUE LA GRECE						
Oui	95	57	38	5	4	1
Oui, certainement	96	82	14	4	3	1
Oui, probablement	94	50	44	6	5	1
Non	79	22	57	21	20	1
EFFETS DE LA CRISE SUR SA VIE ET CELLE DE L'ENTOURAGE						
Importants	94	52	42	6	5	1
Très importants	97	75	22	3	3	-
Assez importants	93	44	49	7	6	1
Pas importants	80	31	49	20	18	2
Peu importants	81	30	51	19	18	1
Pas importants du tout	71	38	33	29	23	6
INTERVENTION PERCUE COMME LA PLUS EFFICACE FACE A LA CRISE						
Au niveau national	87	41	46	13	11	2
Au niveau de l'Europe	89	45	44	11	10	1
PROXIMITE POLITIQUE						
Gauche	93	50	43	7	7	-
LO / NPA / Front de Gauche	87	53	34	13	12	1
Parti Socialiste	96	52	44	4	4	-
Les Verts	89	43	46	11	11	-
Mouvement Démocrate - MoDem	88	49	39	12	12	-
UMP	80	31	49	20	18	2
Sans sympathie partisane	89	41	48	11	9	2

(*) Effectifs inférieurs à 40 individus : ces résultats sont à interpréter avec prudence en raison de la faiblesse des effectifs

L'inquiétude vis-à-vis du déficit public et de la dette dans son pays


Allemagne

	TOTAL Inquiet	Très inquiet	Plutôt inquiet	TOTAL Pas inquiet	Plutôt pas inquiet	Pas du tout inquiet
	(%)	(%)	(%)	(%)	(%)	(%)
ENSEMBLE	90	52	38	10	8	2
SEXE DE L'INTERVIEWE(E)						
Homme	92	52	40	8	7	1
Femme	90	54	36	10	8	2
AGE DE L'INTERVIEWE(E)						
Moins de 35 ans	87	51	36	13	10	3
18 à 24 ans (*)	80	54	26	20	12	8
25 à 34 ans	91	48	43	9	9	-
35 ans et plus	92	54	38	8	7	1
35 à 49 ans	89	47	42	11	9	2
50 à 64 ans	94	52	42	6	5	1
65 ans et plus	93	63	30	7	7	-
PROFESSION DE L'INTERVIEWE						
CSP+	84	44	40	16	13	3
CSP-	93	54	39	7	6	1
Inactif	91	55	36	9	8	1
CATEGORIE D'AGGLOMERATION						
Communes urbaines	91	53	38	9	8	1
Communes rurales	91	53	38	9	7	2
REGION						
Allemagne de l'Ouest	91	53	38	9	7	2
Allemagne de l'Est	90	53	37	10	9	1
POSSIBILITE QUE SON PAYS CONNAISSE LA MEME SITUATION QUE LA GRECE						
Oui	91	68	23	9	6	3
Oui, certainement (*)	92	75	17	8	5	3
Oui, probablement	91	67	24	9	6	3
Non	90	44	46	10	9	1
EFFETS DE LA CRISE SUR SA VIE ET CELLE DE L'ENTOURAGE						
Importants	96	63	33	4	4	-
Très importants	98	81	17	2	2	-
Assez importants	94	57	37	6	5	1
Pas importants	86	44	42	14	11	3
INTERVENTION PERCUE COMME LA PLUS EFFICACE FACE A LA CRISE						
Au niveau national	92	57	35	8	7	1
Au niveau de l'Europe	89	48	41	11	9	2
PROXIMITE POLITIQUE						
Gauche	92	57	35	8	7	1
PDS	94	64	30	6	4	2
SPD	92	57	35	8	7	1
Die Grünen	91	49	42	9	9	-
Droite	92	48	44	8	7	1
FDP	98	50	48	2	2	-
CDU/CSU	91	45	46	9	8	1
Autre formation (*)	75	42	33	25	19	6
Sans sympathie partisane	88	53	35	12	10	2

(*) Effectifs inférieurs à 40 individus : ces résultats sont à interpréter avec prudence en raison de la faiblesse des effectifs

L'inquiétude vis-à-vis du déficit public et de la dette dans son pays


Espagne

	TOTAL Inquiet	Très inquiet	Plutôt inquiet	TOTAL Pas inquiet	Plutôt pas inquiet	Pas du tout inquiet
	(%)	(%)	(%)	(%)	(%)	(%)
ENSEMBLE	84	42	42	16	15	1
SEXE DE L'INTERVIEWE(E)						
Homme	78	45	33	22	21	1
Femme	89	40	49	11	10	1
AGE DE L'INTERVIEWE(E)						
Moins de 35 ans	84	45	39	16	15	1
18 à 24 ans	86	33	53	14	11	3
25 à 34 ans	83	51	32	17	17	-
35 ans et plus	84	41	43	16	15	1
35 à 49 ans	88	36	52	12	11	1
50 à 64 ans	83	40	43	17	16	1
65 ans et plus (*)	80	50	30	20	20	-
PROFESSION DE L'INTERVIEWE						
CSP+	79	41	38	21	20	1
CSP-	88	43	45	12	12	-
Inactif	84	44	40	16	15	1
CATEGORIE D'AGGLOMERATION						
Communes urbaines	84	43	41	16	15	1
Communes rurales	84	40	44	16	16	-
REGION						
Nord	77	43	34	23	22	1
Centre	79	45	34	21	21	-
Ouest	86	41	45	14	12	2
Est	90	44	46	10	10	-
Sud	86	40	46	14	14	-
POSSIBILITE QUE SON PAYS CONNAISSE LA MEME SITUATION QUE LA GRECE						
Oui	94	55	39	6	5	1
Oui, certainement	97	77	20	3	2	1
Oui, probablement	92	44	48	8	7	1
Non	63	15	48	37	37	-
EFFETS DE LA CRISE SUR SA VIE ET CELLE DE L'ENTOURAGE						
Importants	94	51	43	6	6	-
Très importants	96	73	23	4	3	1
Assez importants	93	38	55	7	7	-
Pas importants	61	22	39	39	38	1
INTERVENTION PERCUE COMME LA PLUS EFFICACE FACE A LA CRISE						
Au niveau national	88	47	41	12	11	1
Au niveau de l'Europe	71	28	43	29	28	1
PROXIMITE POLITIQUE						
Gauche	71	28	43	29	29	-
Izquierda Unida	63	30	33	37	37	-
PSOE.....	73	27	46	27	27	-
PP	93	60	33	7	6	1
Autre formation politique	87	45	42	13	12	1
Sans sympathie partisane	88	38	50	12	10	2

(*) Effectifs inférieurs à 40 individus : ces résultats sont à interpréter avec prudence en raison de la faiblesse des effectifs

L'inquiétude vis-à-vis du déficit public et de la dette dans son pays


Italie

	TOTAL Inquiet	Très inquiet	Plutôt inquiet	TOTAL Pas inquiet	Plutôt pas inquiet	Pas du tout inquiet
	(%)	(%)	(%)	(%)	(%)	(%)
ENSEMBLE	88	42	46	12	11	1
SEXE DE L'INTERVIEWE(E)						
Homme	84	46	38	16	14	2
Femme	91	38	53	9	9	-
AGE DE L'INTERVIEWE(E)						
Moins de 35 ans	91	43	48	9	7	2
18 à 24 ans	88	44	44	12	11	1
25 à 34 ans	93	43	50	7	5	2
35 ans et plus	86	41	45	14	13	1
35 à 49 ans	88	41	47	12	12	-
50 à 64 ans	89	44	45	11	10	1
65 ans et plus	82	39	43	18	16	2
PROFESSION DE L'INTERVIEWE						
CSP+	91	48	43	9	8	1
CSP-	89	40	49	11	11	-
Inactif	83	38	45	17	14	3
CATEGORIE D'AGGLOMERATION						
Communes urbaines	87	42	45	13	12	1
Communes rurales	89	41	48	11	11	-
REGION						
Nord Ouest	82	33	49	18	16	2
Nord Est	86	40	46	14	13	1
Centre	87	45	42	13	13	-
Sud et Iles	93	48	45	7	6	1
POSSIBILITE QUE SON PAYS CONNAISSE LA MEME SITUATION QUE LA GRECE						
Oui	98	59	39	2	2	-
Oui, certainement	96	87	9	4	4	-
Oui, probablement	99	52	47	1	1	-
Non	75	21	54	25	23	2
EFFETS DE LA CRISE SUR SA VIE ET CELLE DE L'ENTOURAGE						
Importants	96	53	43	4	4	-
Très importants	100	81	19	-	-	-
Assez importants	95	41	54	5	5	-
Pas importants	71	20	51	29	26	3
INTERVENTION PERCUE COMME LA PLUS EFFICACE FACE A LA CRISE						
Au niveau national	93	42	51	7	6	1
Au niveau de l'Europe	82	42	40	18	17	1
PROXIMITE POLITIQUE						
Gauche et centre gauche	98	55	43	2	2	-
Sinistra Ecologica e Liberta	96	56	40	4	2	2
Italia dei Valori	99	60	39	1	-	1
Partito Democratico.....	98	54	44	2	2	-
Droite et centre droit	79	31	48	21	19	2
UDC (*)	87	44	43	13	12	1
Il popolo delle Liberta	77	29	48	23	21	2
Lega Norte.....	74	19	55	26	26	-

(*) Effectifs inférieurs à 40 individus : ces résultats sont à interpréter avec prudence en raison de la faiblesse des effectifs

L'inquiétude vis-à-vis du déficit public et de la dette dans son pays

Royaume-Uni

	TOTAL Inquiet	Très inquiet	Plutôt inquiet	TOTAL Pas inquiet	Plutôt pas inquiet	Pas du tout inquiet
	(%)	(%)	(%)	(%)	(%)	(%)
ENSEMBLE	75	25	50	25	23	2
SEXE DE L'INTERVIEWE(E)						
Homme	69	24	45	31	27	4
Femme	81	26	55	19	19	-
AGE DE L'INTERVIEWE(E)						
Moins de 35 ans	68	17	51	32	30	2
18 à 24 ans	59	17	42	41	38	3
25 à 34 ans	74	18	56	26	25	1
35 ans et plus	78	28	50	22	20	2
35 à 49 ans	77	23	54	23	21	2
50 à 64 ans	78	28	50	22	21	1
65 ans et plus	81	35	46	19	17	2
PROFESSION DE L'INTERVIEWE						
CSP+	72	22	50	28	26	2
CSP-	75	24	51	25	24	1
Inactif	80	29	51	20	18	2
CATEGORIE D'AGGLOMERATION						
Communes urbaines	74	24	50	26	24	2
Communes rurales	77	27	50	23	21	2
REGION						
Ecosse/Nord	71	20	51	29	27	2
Midlands /Pays de Galle	72	21	51	28	25	3
Grand Londres	81	35	46	19	18	1
Sud	79	29	50	21	19	2
POSSIBILITE QUE SON PAYS CONNAISSE LA MEME SITUATION QUE LA GRECE						
Oui	86	37	49	14	13	1
Oui, certainement	92	70	22	8	7	1
Oui, probablement	85	30	55	15	15	-
Non	65	13	52	35	32	3
EFFETS DE LA CRISE SUR SA VIE ET CELLE DE L'ENTOURAGE						
Importants	85	35	50	15	15	-
Très importants	89	55	34	11	10	1
Assez importants	84	29	55	16	16	-
Pas importants	61	10	51	39	35	4
INTERVENTION PERCUE COMME LA PLUS EFFICACE FACE A LA CRISE						
Au niveau national	76	26	50	24	23	1
Au niveau de l'Europe	72	21	51	28	25	3
PROXIMITE POLITIQUE						
Labour Party	65	8	57	35	33	2
The Greens	83	24	59	17	14	3
Liberal Democrats	82	22	60	18	16	2
The Conservative party	80	41	39	20	19	1
Autre formation	74	33	41	26	24	2
Sans sympathie partisane	72	21	51	28	26	2

(*) Effectifs inférieurs à 40 individus : ces résultats sont à interpréter avec prudence en raison de la faiblesse des effectifs


Les secteurs sur lesquels les efforts budgétaires doivent porter en priorité

Question : Si l'on devait réduire les dépenses publiques pour diminuer la dette de notre Etat, dans quel secteur en priorité faudrait-il les réduire ?

	Ensemble	France	Allemagne	Espagne	Italie	Royaume- Uni
	(%)	(%)	(%)	(%)	(%)	(%)
• La défense, l'armée	40	42	45	55	48	13
• Les aides versées aux entreprises	28	27	30	15	24	40
• Les aides versées aux chômeurs	11	16	7	5	5	21
• L'environnement et l'écologie	6	6	4	10	3	10
• La justice et la prison	5	3	5	4	8	3
• La recherche scientifique	4	2	5	5	2	8
• La santé, les hôpitaux	2	-	2	2	4	1
• La sécurité, la police	2	2	1	2	1	1
• L'éducation	1	1	-	1	3	2
• Les retraites	1	1	1	1	2	1
TOTAL.....	100	100	100	100	100	100

Les secteurs sur lesquels les efforts budgétaires doivent porter en priorité


Moyenne européenne

	La défense, l'armée	Les aides versées aux entreprises	Les aides versées aux chômeurs	L'environnement et l'écologie	La justice et la prison	La recherche scientifique	La santé, les hôpitaux	La sécurité, la police	L'éducation	Les retraites
	(%)	(%)	(%)	(%)	(%)	(%)	(%)	(%)	(%)	(%)
ENSEMBLE	40	28	11	6	5	4	2	2	1	1
SEXE DE L'INTERVIEWE(E)										
Homme	43	28	11	6	4	2	1	2	2	1
Femme	37	28	11	6	6	6	2	2	1	1
AGE DE L'INTERVIEWE(E)										
Moins de 35 ans										
18 à 24 ans	32	20	20	4	8	6	3	4	2	1
25 à 34 ans	35	22	15	4	6	8	3	2	4	1
35 ans et plus										
35 à 49 ans	43	26	10	7	5	4	2	1	1	1
50 à 64 ans	43	31	7	7	4	4	1	1	1	1
65 ans et plus	41	35	9	8	4	2	1	-	-	-
PROFESSION DE L'INTERVIEWE										
CSP+	45	25	10	5	4	3	3	2	2	1
CSP-	38	29	10	6	5	6	2	1	2	1
Inactif	39	29	8	8	6	5	2	1	1	1
CATEGORIE D'AGGLOMERATION										
Communes urbaines	41	27	11	6	4	4	2	2	2	1
Communes rurales	38	29	11	6	6	6	1	1	1	1
POSSIBILITE QUE SON PAYS CONNAISSE LA MEME SITUATION QUE LA GRECE										
Oui										
Oui, certainement	37	21	11	10	6	7	1	3	3	1
Oui, probablement	39	29	10	7	4	4	2	2	2	1
Non										
Non	42	29	11	5	5	4	1	1	1	1
EFFETS DE LA CRISE SUR SA VIE ET CELLE DE L'ENTOURAGE										
Importants										
Très importants	40	25	8	8	7	5	2	2	2	1
Assez importants	39	28	10	7	6	5	2	1	1	1
Pas importants										
Pas importants	41	30	13	5	3	3	1	2	1	1
INTERVENTION PERCUE COMME LA PLUS EFFICACE FACE A LA CRISE										
Au niveau national	36	27	12	7	5	6	2	2	2	1
Au niveau de l'Europe	46	28	9	5	4	3	2	1	1	1

(*) Effectifs inférieurs à 40 individus : ces résultats sont à interpréter avec prudence en raison de la faiblesse des effectifs

Les secteurs sur lesquels les efforts budgétaires doivent porter en priorité


France

	La défense, l'armée	Les aides versées aux entreprises	Les aides versées aux chômeurs	L'environnement et l'écologie	La justice et la prison	La recherche scientifique	La sécurité, la police	L'éducation	Les retraites	La santé, les hôpitaux
	(%)	(%)	(%)	(%)	(%)	(%)	(%)	(%)	(%)	(%)
ENSEMBLE	42	27	16	6	3	2	2	1	1	-
SEXE DE L'INTERVIEWE(E)										
Homme	44	26	18	5	2	1	3	1	-	-
Femme	41	27	15	6	4	4	1	1	1	-
AGE DE L'INTERVIEWE(E)										
Moins de 35 ans										
18 à 24 ans	42	18	27	-	4	2	4	1	1	1
25 à 34 ans	39	21	23	2	4	3	5	2	1	-
35 ans et plus										
35 à 49 ans	43	29	13	8	3	2	1	1	-	-
50 à 64 ans	45	23	16	6	3	3	2	1	1	-
65 ans et plus	40	33	12	7	3	2	2	1	-	-
42	33	11	11	1	1	-	-	2	-	-
PROFESSION DE L'INTERVIEWE										
Artisan ou commerçant (*)	52	13	14	2	3	4	3	6	3	-
Profession libérale, cadre supérieur	64	14	12	4	3	1	1	-	-	1
Profession intermédiaire	46	26	19	3	-	2	2	1	1	-
Employé	33	24	23	5	6	5	2	1	1	-
Ouvrier	33	30	17	3	4	4	4	2	2	1
Retraité	42	34	10	10	2	-	1	1	-	-
Autre inactif	42	21	23	1	4	2	3	2	1	1
STATUT DE L'INTERVIEWE										
Salarié du secteur privé	44	20	18	5	3	4	3	1	1	1
Salarié du secteur public	35	34	21	1	3	2	3	1	-	-
Indépendant sans salarié / employeur	47	18	19	4	2	-	2	4	4	-
REGION										
Région parisienne	49	21	17	9	2	-	1	-	1	-
Nord est	37	29	18	4	3	4	2	2	1	-
Nord ouest	37	29	16	7	5	2	2	1	-	1
Sud ouest	46	28	14	5	-	2	3	1	-	1
Sud est	44	25	16	5	3	2	3	1	1	-
CATEGORIE D'AGGLOMERATION										
Communes rurales	38	29	15	5	4	4	2	1	1	1
Communes urbaines de province	42	26	17	5	3	2	3	1	1	-
Agglomération parisienne	49	22	16	9	2	-	1	-	1	-
POSSIBILITE QUE SON PAYS CONNAISSE LA MEME SITUATION QUE LA GRECE										
Oui										
Oui, certainement	42	29	14	5	3	3	2	1	1	-
Oui, probablement	33	32	16	7	2	5	3	2	-	-
44	28	14	5	3	2	2	2	1	1	-
Non										
42	23	21	6	3	2	2	2	1	-	-
EFFETS DE LA CRISE SUR SA VIE ET CELLE DE L'ENTOURAGE										
Importants										
Très importants	42	29	11	6	3	3	3	2	1	-
36	31	11	8	3	4	3	2	1	1	-
44	29	12	5	3	3	2	2	-	-	-
Pas importants										
Peu importants	41	22	23	6	3	1	2	1	1	-
42	24	22	6	3	1	1	-	1	-	-
Pas importants du tout	38	12	35	-	4	1	6	2	-	2
INTERVENTION PERCUE COMME LA PLUS EFFICACE FACE A LA CRISE										
Au niveau national	38	26	20	5	4	3	2	1	1	-
Au niveau de l'Europe	46	28	12	6	2	2	2	1	1	-
PROXIMITE POLITIQUE										
Gauche										
LO / NPA / Front de Gauche	50	33	7	2	2	2	3	1	-	-
42	35	9	1	1	5	3	3	1	-	-
Parti Socialiste	49	35	6	3	2	2	3	-	-	-
Les Verts	57	29	8	-	2	1	3	-	-	-
Mouvement Démocrate - MoDem										
49	21	13	7	3	-	6	1	-	-	-
UMP										
36	16	30	10	5	1	-	2	-	-	-
Sans sympathie partisane										
38	25	18	6	4	4	3	1	1	1	-

(*) Effectifs inférieurs à 40 individus : ces résultats sont à interpréter avec prudence en raison de la faiblesse des effectifs

Les secteurs sur lesquels les efforts budgétaires doivent porter en priorité


Allemagne

	La défense, l'armée	Les aides versées aux entreprises	Les aides versées aux chômeurs	La justice et la prison	La recherche scientifique	L'environnement et l'écologie	La santé, les hôpitaux	La sécurité, la police	Les retraites	L'éducation
	(%)	(%)	(%)	(%)	(%)	(%)	(%)	(%)	(%)	(%)
ENSEMBLE	45	30	7	5	5	4	2	1	1	-
SEXE DE L'INTERVIEWE(E)										
Homme	47	33	5	4	3	4	2	2	-	-
Femme	42	28	9	6	6	5	2	1	1	-
AGE DE L'INTERVIEWE(E)										
Moins de 35 ans	35	23	16	8	5	5	3	3	-	2
18 à 24 ans (*)	36	19	21	8	3	3	5	5	-	-
25 à 34 ans	35	26	12	8	7	6	1	2	-	3
35 ans et plus	47	33	4	4	4	4	2	1	1	-
35 à 49 ans	44	30	5	6	5	6	2	1	1	-
50 à 64 ans	55	31	2	2	5	1	1	2	1	-
65 ans et plus	43	37	5	4	4	5	2	-	-	-
PROFESSION DE L'INTERVIEWE										
CSP+	54	30	3	3	1	3	1	3	1	1
CSP-	42	31	8	5	6	6	1	1	-	-
Inactif	44	30	7	6	4	4	3	2	-	-
CATEGORIE D'AGGLOMERATION										
Communes urbaines	43	32	7	4	3	4	3	2	1	1
Communes rurales	45	28	7	7	6	5	1	1	-	-
REGION										
Allemagne de l'Ouest	46	33	6	3	3	4	2	2	1	-
Allemagne de l'Est	41	26	9	8	6	5	2	1	1	1
POSSIBILITE QUE SON PAYS CONNAISSE LA MEME SITUATION QUE LA GRECE										
Oui	37	32	7	5	7	6	2	3	-	1
Oui, certainement (*)	43	19	5	6	13	6	2	6	-	-
Oui, probablement	35	35	8	5	5	5	2	2	1	2
Non	48	29	7	5	3	4	2	1	1	-
EFFETS DE LA CRISE SUR SA VIE ET CELLE DE L'ENTOURAGE										
Importants	42	30	5	6	5	8	3	1	-	-
Très importants	40	29	4	4	7	12	-	4	-	-
Assez importants	43	30	5	7	4	6	4	-	-	1
Pas importants	47	31	8	4	4	2	1	2	1	-
INTERVENTION PERCUE COMME LA PLUS EFFICACE FACE A LA CRISE										
Au niveau national	41	31	6	6	7	5	2	2	-	-
Au niveau de l'Europe	48	29	8	5	2	4	2	1	1	-
PROXIMITE POLITIQUE										
Gauche	50	32	3	6	4	1	2	1	-	1
PDS	45	33	2	11	5	-	4	-	-	-
SPD	45	34	4	6	4	3	2	-	1	1
Die Grünen	69	26	2	-	-	-	-	3	-	-
Droite	39	29	10	5	3	8	2	2	1	1
FDP	39	32	14	7	-	4	2	-	-	2
CDU/CSU	39	31	10	3	4	8	2	2	1	-
Autre formation (*)	52	8	24	4	-	4	-	8	-	-
Sans sympathie partisane	39	34	6	5	8	4	2	1	1	-

(*) Effectifs inférieurs à 40 individus : ces résultats sont à interpréter avec prudence en raison de la faiblesse des effectifs

Les secteurs sur lesquels les efforts budgétaires doivent porter en priorité.


Espagne

	La défense, l'armée	Les ai des versées aux entreprises	L'environ nement et l'écologie	Les aides versées aux chômeurs	La recherche scientifique	La justice et la prison	La sécurité, la po- lice	La santé, les hôpitaux	L' éducation	Les retraites
	(%)	(%)	(%)	(%)	(%)	(%)	(%)	(%)	(%)	(%)
ENSEMBLE	55	15	10	5	5	4	2	2	1	1
SEXE DE L'INTERVIEWE(E)										
Homme	60	14	9	6	3	4	2	1	1	-
Femme	50	15	11	4	7	5	3	2	2	1
AGE DE L'INTERVIEWE(E)										
Moins de 35 ans	46	13	9	5	10	7	4	3	2	1
18 à 24 ans	35	17	9	9	10	7	9	3	1	-
25 à 34 ans	51	11	8	4	10	7	2	3	3	1
35 ans et plus	60	15	11	5	3	3	1	1	1	-
35 à 49 ans	58	10	9	7	5	5	2	2	1	1
50 à 64 ans	58	16	14	3	2	4	1	-	2	-
65 ans et plus (*)	64	22	10	4	-	-	-	-	-	-
PROFESSION DE L'INTERVIEWE										
CSP+	56	13	6	7	4	6	3	1	2	2
CSP-	61	10	11	2	5	5	1	3	2	-
Inactif	47	21	12	6	6	3	3	1	1	-
CATEGORIE D'AGGLOMERATION										
Communes urbaines	53	15	11	5	4	5	2	2	2	1
Communes rurales	66	10	5	6	7	4	1	-	1	-
REGION										
Nord	58	18	10	2	5	3	3	-	-	1
Centre	60	14	14	5	2	1	2	1	1	-
Ouest	51	12	10	7	8	5	4	3	-	-
Est	60	11	5	6	4	7	1	3	2	1
Sud	44	19	14	5	7	4	3	1	3	-
POSSIBILITE QUE SON PAYS CONNAISSE LA MEME SITUATION QUE LA GRECE										
Oui	54	12	13	6	6	3	2	1	2	1
Oui, certainement	46	12	17	5	6	4	4	1	4	1
Oui, probablement	57	12	11	6	5	3	2	2	1	1
Non	57	21	5	3	3	7	2	2	-	-
EFFETS DE LA CRISE SUR SA VIE ET CELLE DE L'ENTOURAGE										
Importants	53	12	12	4	6	6	2	2	2	1
Très importants	50	13	11	5	7	7	1	2	3	1
Assez importants	54	11	13	4	6	4	3	2	2	1
Pas importants	60	21	5	7	1	2	3	1	-	-
INTERVENTION PERCUE COMME LA PLUS EFFICACE FACE A LA CRISE										
Au niveau national	54	12	12	6	5	5	2	1	2	1
Au niveau de l'Europe	60	24	4	1	4	2	2	3	-	-
PROXIMITE POLITIQUE										
Gauche	51	24	6	3	5	4	1	2	3	1
Izquierda Unida	51	33	-	3	5	8	-	-	-	-
PSOE	52	21	7	3	5	2	2	3	4	1
PP	48	14	19	7	3	5	2	-	1	1
Autre formation politique	63	6	6	10	5	4	3	3	-	-
Sans sympathie partisane	63	10	8	-	7	6	3	2	1	-

(*) Effectifs inférieurs à 40 individus : ces résultats sont à interpréter avec prudence en raison de la faiblesse des effectifs

Les secteurs sur lesquels les efforts budgétaires doivent porter en priorité


Italie

	La défense, l'armée	Les aides versées aux entreprises	La justice et la prison	Les aides versées aux chômeurs	La santé, les hôpitaux	L'environnement et l'écologie	L'éducation	La recherche Scientifique	Les retraites	La sécurité, la police
	(%)	(%)	(%)	(%)	(%)	(%)	(%)	(%)	(%)	(%)
ENSEMBLE	48	24	8	5	4	3	3	2	2	1
SEXE DE L'INTERVIEWE(E)										
Homme	52	26	6	4	4	3	3	1	1	-
Femme	45	23	10	5	4	4	2	3	2	2
AGE DE L'INTERVIEWE(E)										
Moins de 35 ans										
18 à 24 ans	41	15	10	8	8	-	8	7	3	-
25 à 34 ans	37	23	7	8	6	-	8	8	-	3
35 ans et plus										
35 à 49 ans	53	17	8	4	6	6	1	1	3	1
50 à 64 ans	49	26	6	5	3	5	2	1	2	1
65 ans et plus	51	35	9	2	-	3	-	-	-	-
PROFESSION DE L'INTERVIEWE										
CSP+	47	25	6	6	7	3	2	-	2	2
CSP-	51	21	9	5	3	3	4	3	-	1
Inactif	47	27	9	3	3	4	2	3	2	-
CATEGORIE D'AGGLOMERATION										
Communes urbaines	51	23	7	5	5	3	2	2	1	1
Communes rurales	36	30	11	5	3	4	4	3	4	-
REGION										
Nord Ouest	47	23	10	2	5	5	4	1	2	1
Nord Est	41	28	12	6	2	2	1	4	3	1
Centre	52	21	2	5	2	6	7	3	1	1
Sud et Iles	51	24	7	6	7	1	1	1	1	1
POSSIBILITE QUE SON PAYS CONNAISSE LA MEME SITUATION QUE LA GRECE										
Oui										
Oui, certainement	50	11	12	10	4	-	8	4	1	-
Oui, probablement	48	25	7	2	7	4	2	3	1	1
Non										
Non	47	26	8	6	2	4	2	2	2	1
EFFETS DE LA CRISE SUR SA VIE ET CELLE DE L'ENTOURAGE										
Importants										
Très importants	51	18	12	6	6	1	3	2	-	1
Assez importants	48	24	9	4	4	3	2	2	3	1
Pas importants										
Pas importants	47	28	3	5	3	6	4	3	1	-
INTERVENTION PERCUE COMME LA PLUS EFFICACE FACE A LA CRISE										
Au niveau national	45	25	10	4	4	3	3	3	2	1
Au niveau de l'Europe	53	23	6	5	4	4	2	1	1	1
PROXIMITE POLITIQUE										
Gauche et centre gauche										
Sinistra Ecologica e Liberta	61	19	6	3	2	2	2	3	2	-
Italia dei Valori	56	32	4	-	4	-	2	2	-	-
Partito Democratico	62	25	3	1	1	2	2	2	-	2
Droite et centre droit										
UDC (*)	60	29	-	4	2	-	-	-	2	3
Il popolo delle Liberta.....	33	22	15	9	9	6	2	1	3	-
Lega Norte	41	22	9	5	2	5	4	7	5	-

(*) Effectifs inférieurs à 40 individus : ces résultats sont à interpréter avec prudence en raison de la faiblesse des effectifs

Les secteurs sur lesquels les efforts budgétaires doivent porter en priorité

Royaume-Uni

	Les aides versées aux entreprises	Les aides versées aux chômeurs	La défense, l'armée	L'environnement et l'écologie	La recherche scientifique	La justice et la prison	L'éducation	Les retraites	La santé, les hôpitaux	La sécurité, la police
	(%)	(%)	(%)	(%)	(%)	(%)	(%)	(%)	(%)	(%)
ENSEMBLE	40	21	13	10	8	3	2	1	1	1
SEXE DE L'INTERVIEWE(E)										
Homme	34	23	16	14	5	2	2	2	1	1
Femme	45	20	9	6	11	4	1	1	2	1
AGE DE L'INTERVIEWE(E)										
Moins de 35 ans	30	28	12	5	10	7	2	2	2	2
18 à 24 ans	30	26	8	9	8	10	3	2	1	3
25 à 34 ans	30	29	14	3	11	4	2	2	3	2
35 ans et plus	44	19	13	11	7	2	1	1	1	1
35 à 49 ans	42	20	16	9	6	2	1	2	1	1
50 à 64 ans	43	15	15	11	9	3	2	-	1	1
65 ans et plus	46	23	8	14	7	1	-	1	-	-
PROFESSION DE L'INTERVIEWE										
CSP+	30	24	24	9	6	3	3	-	1	-
CSP-	45	21	8	7	9	3	2	2	1	2
Inactif	39	20	11	15	9	4	-	1	1	-
CATEGORIE D'AGGLOMERATION										
Communes urbaines	40	21	13	9	8	4	2	1	1	1
Communes rurales	37	23	11	12	9	3	1	1	1	2
REGION										
Ecosse/Nord	39	21	12	13	8	4	1	-	2	-
Midlands /Pays de Galle	38	25	13	4	11	5	1	1	1	1
Grand Londres	38	18	18	6	5	4	7	2	1	1
Sud	42	22	11	12	7	1	1	2	-	2
POSSIBILITE QUE SON PAYS CONNAISSE LA MEME SITUATION QUE LA GRECE										
Oui	41	22	10	11	8	4	1	1	1	1
Oui, certainement	37	22	8	17	7	6	1	1	1	-
Oui, probablement	42	22	11	10	8	3	1	1	1	1
Non	38	21	15	8	9	3	2	2	1	1
EFFETS DE LA CRISE SUR SA VIE ET CELLE DE L'ENTOURAGE										
Importants	40	20	10	11	10	4	2	1	1	1
Très importants	40	19	12	9	9	5	2	1	1	2
Assez importants	40	21	10	11	11	3	1	1	1	1
Pas importants	39	23	16	8	5	3	2	2	1	1
INTERVENTION PERCUE COMME LA PLUS EFFICACE FACE A LA CRISE										
Au niveau national	40	22	11	11	8	3	2	1	1	1
Au niveau de l'Europe	38	18	19	6	7	4	1	2	3	2
PROXIMITE POLITIQUE										
Labour Party	43	20	15	9	2	4	4	-	1	2
The Greens	42	18	22	2	12	2	-	-	-	2
Liberal Democrats.....	33	16	20	9	12	2	1	3	1	3
The Conservative party	32	30	11	15	7	4	-	-	-	1
Autre formation	43	27	12	16	-	-	2	-	-	-
Sans sympathie partisane	46	17	8	6	12	5	2	2	2	-

(*) Effectifs inférieurs à 40 individus : ces résultats sont à interpréter avec prudence en raison de la faiblesse des effectifs


La perception des effets de la crise sur sa vie et celle de l'entourage

Question : Diriez-vous que les effets de la crise économique sur votre vie personnelle et sur celle de votre entourage sont très importants, assez importants, peu importants ou pas du tout importants?

	Ensemble	France	Allemagne	Espagne	Italie	Royaume-Uni
	(%)	(%)	(%)	(%)	(%)	(%)
TOTAL Importants	58	59	45	71	67	61
• Très importants	16	15	10	27	20	14
• Assez importants	42	44	35	44	47	47
TOTAL Pas importants	42	41	55	29	33	39
• Peu importants	37	36	47	28	31	35
• Pas importants du tout	5	5	8	1	2	4
TOTAL.....	100	100	100	100	100	100

La perception des effets de la crise sur sa vie et celle de l'entourage


Moyenne européenne

	TOTAL Importants (%)	Très importants (%)	Assez importants (%)	TOTAL Pas importants (%)	Peu importants (%)	Pas importants du tout (%)
ENSEMBLE	58	16	42	42	37	5
SEXE DE L'INTERVIEWE(E)						
Homme	54	15	39	46	41	5
Femme	63	17	46	37	33	4
AGE DE L'INTERVIEWE(E)						
Moins de 35 ans						
18 à 24 ans	53	14	39	47	40	7
25 à 34 ans	59	18	41	41	37	4
35 ans et plus						
35 à 49 ans	60	16	44	40	36	4
50 à 64 ans	62	18	44	38	34	4
65 ans et plus	63	19	44	37	33	4
65 ans et plus	53	11	42	47	43	4
PROFESSION DE L'INTERVIEWE						
CSP+	61	18	43	39	36	3
CSP-	61	18	43	39	34	5
Inactif	54	13	41	46	41	5
CATEGORIE D'AGGLOMERATION						
Communes urbaines	60	16	44	40	36	4
Communes rurales	55	15	40	45	39	6
POSSIBILITE QUE SON PAYS CONNAISSE LA MEME SITUATION QUE LA GRECE						
Oui						
Oui, certainement	73	25	48	27	25	2
Oui, probablement	82	43	39	18	15	3
Oui, probablement	70	19	51	30	28	2
Non						
Non	44	7	37	56	49	7
INTERVENTION PERCUE COMME LA PLUS EFFICACE FACE A LA CRISE						
Au niveau national	63	19	44	37	33	4
Au niveau de l'Europe	53	12	41	47	42	5

(*) Effectifs inférieurs à 40 individus : ces résultats sont à interpréter avec prudence en raison de la faiblesse des effectifs

La perception des effets de la crise sur sa vie et celle de l'entourage


France

	TOTAL Importants (%)	Très importants (%)	Assez importants (%)	TOTAL Pas importants (%)	Peu importants (%)	Pas importants du tout (%)
ENSEMBLE	59	15	44	41	36	5
SEXE DE L'INTERVIEWE(E)						
Homme	53	12	41	47	41	6
Femme	64	17	47	36	31	5
AGE DE L'INTERVIEWE(E)						
Moins de 35 ans	48	11	37	52	43	9
18 à 24 ans	38	4	34	62	50	12
25 à 34 ans	54	16	38	46	39	7
35 ans et plus	63	16	47	37	33	4
35 à 49 ans	63	21	42	37	34	3
50 à 64 ans	64	15	49	36	30	6
65 ans et plus	62	12	50	38	35	3
PROFESSION DE L'INTERVIEWE						
Artisan ou commerçant (*)	79	31	48	21	15	6
Profession libérale, cadre supérieur	49	20	29	51	40	11
Profession intermédiaire	51	13	38	49	40	9
Employé	62	16	46	38	33	5
Ouvrier	65	18	47	35	32	3
Retraité	62	12	50	38	35	3
Autre inactif	45	9	36	55	48	7
STATUT DE L'INTERVIEWE						
Salarié du secteur privé	58	17	41	42	36	6
Salarié du secteur public	58	16	42	42	34	8
Indépendant sans salarié / employeur	74	27	47	26	24	2
REGION						
Région parisienne	53	14	39	47	39	8
Nord est	64	19	45	36	31	5
Nord ouest	59	11	48	41	37	4
Sud ouest	63	21	42	37	34	3
Sud est	56	12	44	44	38	6
CATEGORIE D'AGGLOMERATION						
Communes rurales	64	17	47	36	31	5
Communes urbaines de province	58	14	44	42	37	5
Agglomération parisienne	53	16	37	47	39	8
POSSIBILITE QUE SON PAYS CONNAISSE LA MEME SITUATION QUE LA GRECE						
Oui	68	19	49	32	28	4
Oui, certainement	74	35	39	26	20	6
Oui, probablement	67	15	52	33	30	3
Non	45	9	36	55	48	7
INTERVENTION PERCUE COMME LA PLUS EFFICACE FACE A LA CRISE						
Au niveau national	61	17	44	39	33	6
Au niveau de l'Europe	56	12	44	44	39	5
PROXIMITE POLITIQUE						
Gauche	63	15	48	37	33	4
LO / NPA / Front de Gauche	64	19	45	36	32	4
Parti Socialiste	65	14	51	35	32	3
Les Verts	58	14	44	42	35	7
Mouvement Démocrate - MoDem	51	16	35	49	34	15
UMP	45	8	37	55	46	9
Sans sympathie partisane	65	18	47	35	33	2

(*) Effectifs inférieurs à 40 individus : ces résultats sont à interpréter avec prudence en raison de la faiblesse des effectifs

La perception des effets de la crise sur sa vie et celle de l'entourage


Allemagne

	TOTAL Importants (%)	Très importants (%)	Assez importants (%)	TOTAL Pas importants (%)	Peu importants (%)	Pas importants du tout (%)
ENSEMBLE	45	10	35	55	47	8
SEXE DE L'INTERVIEWE(E)						
Homme	39	10	29	61	51	10
Femme	50	10	40	50	43	7
AGE DE L'INTERVIEWE(E)						
Moins de 35 ans	39	6	33	61	51	10
18 à 24 ans (*)	37	2	35	63	49	14
25 à 34 ans	40	9	31	60	52	8
35 ans et plus	47	12	35	53	45	8
35 à 49 ans	50	12	38	50	41	9
50 à 64 ans	51	16	35	49	43	6
65 ans et plus	38	6	32	62	53	9
PROFESSION DE L'INTERVIEWE						
CSP+	41	13	28	59	52	7
CSP-	48	12	36	52	43	9
Inactif	42	7	35	58	50	8
CATEGORIE D'AGGLOMERATION						
Communes urbaines	47	11	36	53	45	8
Communes rurales	42	10	32	58	48	10
REGION						
Allemagne de l'Ouest	46	11	35	54	47	7
Allemagne de l'Est	43	9	34	57	46	11
POSSIBILITE QUE SON PAYS CONNAISSE LA MEME SITUATION QUE LA GRECE						
Oui	64	19	45	36	33	3
Oui, certainement (*)	71	35	36	29	27	2
Oui, probablement	62	15	47	38	35	3
Non	34	5	29	66	54	12
INTERVENTION PERCUE COMME LA PLUS EFFICACE FACE A LA CRISE						
Au niveau national	49	12	37	51	43	8
Au niveau de l'Europe	41	8	33	59	50	9
PROXIMITE POLITIQUE						
Gauche	42	8	34	58	49	9
PDS	52	8	44	48	43	5
SPD	44	9	35	56	48	8
Die Grünen	27	5	22	73	58	15
Droite	46	10	36	54	45	9
FDP	49	11	38	51	43	8
CDU/CSU	41	5	36	59	49	10
Autre formation (*)	48	16	32	52	43	9
Sans sympathie partisane	48	13	35	52	45	7

(*) Effectifs inférieurs à 40 individus : ces résultats sont à interpréter avec prudence en raison de la faiblesse des effectifs

La perception des effets de la crise sur sa vie et celle de l'entourage


Espagne

	TOTAL Importants (%)	Très importants (%)	Assez importants (%)	TOTAL Pas importants (%)	Peu importants (%)	Pas importants du tout (%)
ENSEMBLE	71	27	44	29	28	1
SEXE DE L'INTERVIEWE(E)						
Homme	66	24	42	34	32	2
Femme	75	30	45	25	24	1
AGE DE L'INTERVIEWE(E)						
Moins de 35 ans	74	28	46	26	24	2
18 à 24 ans	69	26	43	31	28	3
25 à 34 ans	77	29	48	23	22	1
35 ans et plus	70	27	43	30	29	1
35 à 49 ans	77	24	53	23	20	3
50 à 64 ans	76	31	45	24	23	1
65 ans et plus (*)	51	26	25	49	49	-
PROFESSION DE L'INTERVIEWE						
CSP+	70	27	43	30	28	2
CSP-	77	28	49	23	21	2
Inactif	64	26	38	36	35	1
CATEGORIE D'AGGLOMERATION						
Communes urbaines	69	26	43	31	30	1
Communes rurales	85	35	50	15	14	1
REGION						
Nord	58	15	43	42	38	4
Centre	68	34	34	32	30	2
Ouest	74	34	40	26	24	2
Est	72	30	42	28	27	1
Sud	80	25	55	20	20	-
POSSIBILITE QUE SON PAYS CONNAISSE LA MEME SITUATION QUE LA GRECE						
Oui	80	35	45	20	19	1
Oui, certainement	91	46	45	9	8	1
Oui, probablement	75	29	46	25	24	1
Non	49	9	40	51	48	3
INTERVENTION PERCUE COMME LA PLUS EFFICACE FACE A LA CRISE						
Au niveau national	77	31	46	23	22	1
Au niveau de l'Europe	53	15	38	47	44	3
PROXIMITE POLITIQUE						
Gauche	56	17	39	44	42	2
Izquierda Unida	52	13	39	48	48	-
PSOE.....	57	18	39	43	40	3
PP	79	39	40	21	21	-
Autre formation politique	77	25	52	23	21	2
Sans sympathie partisane	78	28	50	22	21	1

(*) Effectifs inférieurs à 40 individus : ces résultats sont à interpréter avec prudence en raison de la faiblesse des effectifs

La perception des effets de la crise sur sa vie et celle de l'entourage


Italie

	TOTAL Importants (%)	Très importants (%)	Assez importants (%)	TOTAL Pas importants (%)	Peu importants (%)	Pas importants du tout (%)
ENSEMBLE	67	20	47	33	31	2
SEXE DE L'INTERVIEWE(E)						
Homme	67	18	49	33	31	2
Femme	67	21	46	33	32	1
AGE DE L'INTERVIEWE(E)						
Moins de 35 ans						
18 à 24 ans	70	22	48	30	30	-
25 à 34 ans	68	23	45	32	30	2
35 ans et plus						
35 à 49 ans	66	19	47	34	32	2
50 à 64 ans	69	23	46	31	30	1
65 ans et plus	68	22	46	32	29	3
65 ans et plus	60	9	51	40	38	2
PROFESSION DE L'INTERVIEWE						
CSP+	70	19	51	30	28	2
CSP-	68	24	44	32	30	2
Inactif	64	16	48	36	35	1
CATEGORIE D'AGGLOMERATION						
Communes urbaines	67	19	48	33	31	2
Communes rurales	68	23	45	32	32	-
REGION						
Nord Ouest	59	17	42	41	39	2
Nord Est	61	22	39	39	36	3
Centre	64	20	44	36	34	2
Sud et Iles	79	20	59	21	21	-
POSSIBILITE QUE SON PAYS CONNAISSE LA MEME SITUATION QUE LA GRECE						
Oui						
Oui, certainement	80	30	50	20	19	1
Oui, probablement	88	65	23	12	10	2
Oui, probablement	78	22	56	22	22	-
Non						
Non	51	7	44	49	46	3
INTERVENTION PERCUE COMME LA PLUS EFFICACE FACE A LA CRISE						
Au niveau national	70	25	45	30	28	2
Au niveau de l'Europe	62	13	49	38	36	2
PROXIMITE POLITIQUE						
Gauche et centre gauche						
Sinistra Ecologica e Liberta	76	25	51	24	23	1
Sinistra Ecologica e Liberta	88	29	59	12	12	-
Italia dei Valori	68	30	38	32	30	2
Partito Democratico	78	19	59	22	22	-
Droite et centre droit						
UDC (*)	59	15	44	41	39	2
UDC (*)	40	7	33	60	60	-
Il popolo delle Liberta	60	16	44	40	38	2
Lega Norte	53	6	47	47	42	5

(*) Effectifs inférieurs à 40 individus : ces résultats sont à interpréter avec prudence en raison de la faiblesse des effectifs

La perception des effets de la crise sur sa vie et celle de l'entourage

Royaume-Uni

	TOTAL Importants	Très importants	Assez importants	TOTAL Pas importants	Peu importants	Pas importants du tout
	(%)	(%)	(%)	(%)	(%)	(%)
ENSEMBLE	61	14	47	39	35	4
SEXE DE L'INTERVIEWE(E)						
Homme	53	12	41	47	41	6
Femme	67	15	52	33	31	2
AGE DE L'INTERVIEWE(E)						
Moins de 35 ans	61	18	43	39	36	3
18 à 24 ans	62	22	40	38	35	3
25 à 34 ans	61	15	46	39	37	2
35 ans et plus	60	12	48	40	36	4
35 à 49 ans	60	13	47	40	37	3
50 à 64 ans	63	14	49	37	32	5
65 ans et plus	57	8	49	43	38	5
PROFESSION DE L'INTERVIEWE						
CSP+	59	13	46	41	38	3
CSP-	64	16	48	36	32	4
Inactif	56	9	47	44	39	5
CATEGORIE D'AGGLOMERATION						
Communes urbaines	62	14	48	38	35	3
Communes rurales	57	12	45	43	37	6
REGION						
Ecosse/Nord	63	16	47	37	35	2
Midlands /Pays de Galle	51	11	40	49	41	8
Grand Londres	71	15	56	29	27	2
Sud	60	12	48	40	36	4
POSSIBILITE QUE SON PAYS CONNAISSE LA MEME SITUATION QUE LA GRECE						
Oui	70	20	50	30	27	3
Oui, certainement	83	34	49	17	14	3
Oui, probablement	67	17	50	33	30	3
Non	51	7	44	49	44	5
INTERVENTION PERCUE COMME LA PLUS EFFICACE FACE A LA CRISE						
Au niveau national	60	13	47	40	36	4
Au niveau de l'Europe	62	16	46	38	34	4
PROXIMITE POLITIQUE						
Labour Party	57	11	46	43	39	4
The Greens	65	16	49	35	30	5
Liberal Democrats	64	15	49	36	31	5
The Conservative party	61	13	48	39	35	4
Autre formation	58	8	50	42	38	4
Sans sympathie partisane	60	15	45	40	37	3

(*) Effectifs inférieurs à 40 individus : ces résultats sont à interpréter avec prudence en raison de la faiblesse des effectifs


L'échelle d'intervention perçue comme la plus efficace face à la crise

Question : Face à une crise économique comme celle que traversons actuellement, pensez-vous que les solutions et les réponses à la crise sont d'abord à rechercher... ?

	Ensemble	France	Allemagne	Espagne	Italie	Royaume-Uni
	(%)	(%)	(%)	(%)	(%)	(%)
• Au niveau national	59	54	48	75	53	75
• Au niveau de l'Europe	41	46	52	25	47	25
TOTAL.....	100	100	100	100	100	100

L'échelle d'intervention perçue comme la plus efficace face à la crise


Moyenne européenne

	Au niveau national (%)	Au niveau de l'Europe (%)
ENSEMBLE	59	41
SEXE DE L'INTERVIEWE(E)		
Homme	55	45
Femme	64	36
AGE DE L'INTERVIEWE(E)		
Moins de 35 ans		
18 à 24 ans	59	41
25 à 34 ans	68	32
35 ans et plus		
35 à 49 ans	62	38
50 à 64 ans	57	43
65 ans et plus	53	47
PROFESSION DE L'INTERVIEWE		
CSP+	60	40
CSP-	63	37
Inactif	59	41
CATEGORIE D'AGGLOMERATION		
Communes urbaines	60	40
Communes rurales	57	43
POSSIBILITE QUE SON PAYS CONNAISSE LA MEME SITUATION QUE LA GRECE		
Oui		
Oui, certainement	74	26
Oui, probablement	63	37
Non		
	53	47
EFFETS DE LA CRISE SUR SA VIE ET CELLE DE L'ENTOURAGE		
Importants		
Très importants	70	30
Assez importants	61	39
Pas importants		
	54	46

(*) Effectifs inférieurs à 40 individus : ces résultats sont à interpréter avec prudence en raison de la faiblesse des effectifs

L'échelle d'intervention perçue comme la plus efficace face à la crise


France

	Au niveau national (%)	Au niveau de l'Europe (%)
ENSEMBLE	54	46
SEXE DE L'INTERVIEWE(E)		
Homme	45	55
Femme	62	38
AGE DE L'INTERVIEWE(E)		
Moins de 35 ans	62	38
18 à 24 ans	60	40
25 à 34 ans	63	37
35 ans et plus	51	49
35 à 49 ans	61	39
50 à 64 ans	45	55
65 ans et plus	45	55
PROFESSION DE L'INTERVIEWE		
Artisan ou commerçant (*)	49	51
Profession libérale, cadre supérieur	43	57
Profession intermédiaire	62	38
Employé	66	34
Ouvrier	64	36
Retraité	44	56
Autre inactif	56	44
STATUT DE L'INTERVIEWE		
Salarié du secteur privé	60	40
Salarié du secteur public	66	34
Indépendant sans salarié / employeur	37	63
REGION		
Région parisienne	44	56
Nord est	60	40
Nord ouest	54	46
Sud ouest	53	47
Sud est	56	44
CATEGORIE D'AGGLOMERATION		
Communes rurales	51	49
Communes urbaines de province	57	43
Agglomération parisienne	46	54
POSSIBILITE QUE SON PAYS CONNAISSE LA MEME SITUATION QUE LA GRECE		
Oui	55	45
Oui, certainement	59	41
Oui, probablement	54	46
Non	53	47
EFFETS DE LA CRISE SUR SA VIE ET CELLE DE L'ENTOURAGE		
Importants	56	44
Très importants	63	37
Assez importants	54	46
Pas importants	51	49
Peu importants	50	50
Pas importants du tout	60	40
PROXIMITE POLITIQUE		
Gauche	50	50
LO / NPA / Front de Gauche	63	37
Parti Socialiste	50	50
Les Verts	43	57
Mouvement Démocrate - MoDem	43	57
UMP	53	47
Sans sympathie partisane	62	38

(*) Effectifs inférieurs à 40 individus : ces résultats sont à interpréter avec prudence en raison de la faiblesse des effectifs

L'échelle d'intervention perçue comme la plus efficace face à la crise


Allemagne

	Au niveau national	Au niveau de l'Europe
	(%)	(%)
ENSEMBLE	48	52
SEXE DE L'INTERVIEWE(E)		
Homme	45	55
Femme	51	49
AGE DE L'INTERVIEWE(E)		
Moins de 35 ans		
18 à 24 ans (*)	43	57
25 à 34 ans	58	42
35 ans et plus		
35 à 49 ans	49	51
50 à 64 ans	50	50
65 ans et plus	42	58
PROFESSION DE L'INTERVIEWE		
CSP+	49	51
CSP-	52	48
Inactif	43	57
CATEGORIE D'AGGLOMERATION		
Communes urbaines	47	53
Communes rurales	49	51
REGION		
Allemagne de l'Ouest	47	53
Allemagne de l'Est	49	51
POSSIBILITE QUE SON PAYS CONNAISSE LA MEME SITUATION QUE LA GRECE		
Oui		
Oui, certainement (*)	68	32
Oui, probablement	57	43
Non		
42		
58		
EFFETS DE LA CRISE SUR SA VIE ET CELLE DE L'ENTOURAGE		
Importants		
Très importants	59	41
Assez importants	51	49
Pas importants		
44		
56		
PROXIMITE POLITIQUE		
Gauche		
PDS	55	45
SPD	45	55
Die Grünen	35	65
Droite		
FDP	43	57
CDU/CSU	45	55
Autre formation (*)		
45		
55		
Sans sympathie partisane		
53		
47		

(*) Effectifs inférieurs à 40 individus : ces résultats sont à interpréter avec prudence en raison de la faiblesse des effectifs

L'échelle d'intervention perçue comme la plus efficace face à la crise

Espagne

	Au niveau national (%)	Au niveau de l'Europe (%)
ENSEMBLE	75	25
SEXE DE L'INTERVIEWE(E)		
Homme	69	31
Femme	81	19
AGE DE L'INTERVIEWE(E)		
Moins de 35 ans	76	24
18 à 24 ans	70	30
25 à 34 ans	78	22
35 ans et plus	75	25
35 à 49 ans	78	22
50 à 64 ans	78	22
65 ans et plus (*)	68	32
PROFESSION DE L'INTERVIEWE		
CSP+	68	32
CSP-	77	23
Inactif	80	20
CATEGORIE D'AGGLOMERATION		
Communes urbaines	77	23
Communes rurales	65	35
REGION		
Nord	66	34
Centre	77	23
Ouest	71	29
Est	78	22
Sud	80	20
POSSIBILITE QUE SON PAYS CONNAISSE LA MEME SITUATION QUE LA GRECE		
Oui	82	18
Oui, certainement	92	8
Oui, probablement	77	23
Non	60	40
EFFETS DE LA CRISE SUR SA VIE ET CELLE DE L'ENTOURAGE		
Importants	81	19
Très importants	86	14
Assez importants	79	21
Pas importants	61	39
PROXIMITE POLITIQUE		
Gauche	62	38
Izquierda Unida	55	45
PSOE.....	64	36
PP	91	9
Autre formation politique	78	22
Sans sympathie partisane	72	28

(*) Effectifs inférieurs à 40 individus : ces résultats sont à interpréter avec prudence en raison de la faiblesse des effectifs

L'échelle d'intervention perçue comme la plus efficace face à la crise


Italie

	Au niveau national (%)	Au niveau de l'Europe (%)
ENSEMBLE	53	47
SEXE DE L'INTERVIEWE(E)		
Homme	47	53
Femme	60	40
AGE DE L'INTERVIEWE(E)		
Moins de 35 ans	66	34
18 à 24 ans	61	39
25 à 34 ans	69	31
35 ans et plus	49	51
35 à 49 ans	56	44
50 à 64 ans	47	53
65 ans et plus	42	58
PROFESSION DE L'INTERVIEWE		
CSP+	51	49
CSP-	57	43
Inactif	52	48
CATEGORIE D'AGGLOMERATION		
Communes urbaines	52	48
Communes rurales	60	40
REGION		
Nord Ouest	50	50
Nord Est	52	48
Centre	55	45
Sud et Iles	56	44
POSSIBILITE QUE SON PAYS CONNAISSE LA MEME SITUATION QUE LA GRECE		
Oui	57	43
Oui, certainement	65	35
Oui, probablement	55	45
Non	49	51
EFFETS DE LA CRISE SUR SA VIE ET CELLE DE L'ENTOURAGE		
Importants	56	44
Très importants	68	32
Assez importants	51	49
Pas importants	48	52
PROXIMITE POLITIQUE		
Gauche et centre gauche	61	39
Sinistra Ecologica e Liberta	68	32
Italia dei Valori	55	45
Partito Democratico	56	44
Droite et centre droit	47	53
UDC (*)	41	59
Il popolo delle Liberta	51	49
Lega Norte	45	55

(*) Effectifs inférieurs à 40 individus : ces résultats sont à interpréter avec prudence en raison de la faiblesse des effectifs

L'échelle d'intervention perçue comme la plus efficace face à la crise

Royaume-Uni

	Au niveau national (%)	Au niveau de l'Europe (%)
ENSEMBLE	75	25
SEXE DE L'INTERVIEWE(E)		
Homme	75	25
Femme	74	26
AGE DE L'INTERVIEWE(E)		
Moins de 35 ans	72	28
18 à 24 ans	69	31
25 à 34 ans	74	26
35 ans et plus	76	24
35 à 49 ans	74	26
50 à 64 ans	74	26
65 ans et plus	80	20
PROFESSION DE L'INTERVIEWE		
CSP+	72	28
CSP-	74	26
Inactif	78	22
CATEGORIE D'AGGLOMERATION		
Communes urbaines	75	25
Communes rurales	75	25
REGION		
Ecosse/Nord	73	27
Midlands /Pays de Galle	75	25
Grand Londres	73	27
Sud	76	24
POSSIBILITE QUE SON PAYS CONNAISSE LA MEME SITUATION QUE LA GRECE		
Oui	75	25
Oui, certainement	77	23
Oui, probablement	75	25
Non	74	26
EFFETS DE LA CRISE SUR SA VIE ET CELLE DE L'ENTOURAGE		
Importants	74	26
Très importants	69	31
Assez importants	75	25
Pas importants	76	24
PROXIMITE POLITIQUE		
Labour Party	65	35
The Greens	62	38
Liberal Democrats	69	31
The Conservative party	85	15
Autre formation	85	15
Sans sympathie partisane	75	25

(*) Effectifs inférieurs à 40 individus : ces résultats sont à interpréter avec prudence en raison de la faiblesse des effectifs


L'adhésion au développement des politiques communautaires

Question : Seriez-vous favorable à davantage de dépenses communes au niveau européen, par exemple dans le domaine de la défense, de la recherche scientifique ou des transports, ce qui ferait perdre une part de souveraineté aux pays mais qui permettrait à chacun des Etats de faire des économies ?

	Ensemble	France	Allemagne	Espagne	Italie	Royaume-Uni
	(%)	(%)	(%)	(%)	(%)	(%)
• Oui	66	76	61	72	77	45
• Non	34	24	39	28	23	55
TOTAL.....	100	100	100	100	100	100

L'adhésion au développement des politiques communautaires


Moyenne européenne

	Oui	Non
	(%)	(%)
ENSEMBLE	66	34
SEXE DE L'INTERVIEWE(E)		
Homme	69	31
Femme	63	37
AGE DE L'INTERVIEWE(E)		
Moins de 35 ans	67	33
18 à 24 ans	62	38
25 à 34 ans	70	30
35 ans et plus	65	35
35 à 49 ans	63	37
50 à 64 ans	63	37
65 ans et plus	69	31
PROFESSION DE L'INTERVIEWE		
CSP+	69	31
CSP-	60	40
Inactif	62	38
CATEGORIE D'AGGLOMERATION		
Communes urbaines	68	32
Communes rurales	59	41
POSSIBILITE QUE SON PAYS CONNAISSE LA MEME SITUATION QUE LA GRECE		
Oui	65	35
Oui, certainement	60	40
Oui, probablement	67	33
Non	66	34
EFFETS DE LA CRISE SUR SA VIE ET CELLE DE L'ENTOURAGE		
Importants	66	34
Très importants	66	34
Assez importants	66	34
Pas importants	65	35
INTERVENTION PERCUE COMME LA PLUS EFFICACE FACE A LA CRISE		
Au niveau national	60	40
Au niveau de l'Europe	74	26

(*) Effectifs inférieurs à 40 individus : ces résultats sont à interpréter avec prudence en raison de la faiblesse des effectifs

L'adhésion au développement des politiques communautaires


France

	Oui	Non
	(%)	(%)
ENSEMBLE	76	24
SEXE DE L'INTERVIEWE(E)		
Homme	80	20
Femme	73	27
AGE DE L'INTERVIEWE(E)		
Moins de 35 ans	77	23
18 à 24 ans	74	26
25 à 34 ans	78	22
35 ans et plus	76	24
35 à 49 ans	72	28
50 à 64 ans	77	23
65 ans et plus	82	18
PROFESSION DE L'INTERVIEWE		
Artisan ou commerçant (*)	73	27
Profession libérale, cadre supérieur	82	18
Profession intermédiaire	77	23
Employé	68	32
Ouvrier	69	31
Retraité	82	18
Autre inactif	76	24
STATUT DE L'INTERVIEWE		
Salarié du secteur privé	74	26
Salarié du secteur public	67	33
Indépendant sans salarié / employeur	79	21
REGION		
Région parisienne	75	25
Nord est	75	25
Nord ouest	80	20
Sud ouest	74	26
Sud est	78	22
CATEGORIE D'AGGLOMERATION		
Communes rurales	79	21
Communes urbaines de province	76	24
Agglomération parisienne	74	26
POSSIBILITE QUE SON PAYS CONNAISSE LA MEME SITUATION QUE LA GRECE		
Oui	74	26
Oui, certainement	67	33
Oui, probablement	76	24
Non	80	20
EFFETS DE LA CRISE SUR SA VIE ET CELLE DE L'ENTOURAGE		
Importants	76	24
Très importants	71	29
Assez importants	77	23
Pas importants	77	23
Peu importants	76	24
Pas importants du tout	83	17
INTERVENTION PERCUE COMME LA PLUS EFFICACE FACE A LA CRISE		
Au niveau national	69	31
Au niveau de l'Europe	85	15
PROXIMITE POLITIQUE		
Gauche	81	19
LO / NPA / Front de Gauche	67	33
Parti Socialiste	83	17
Les Verts	85	15
Mouvement Démocrate - MoDem	85	15
UMP	81	19
Sans sympathie partisane	68	32

(*) Effectifs inférieurs à 40 individus : ces résultats sont à interpréter avec prudence en raison de la faiblesse des effectifs

L'adhésion au développement des politiques communautaires


Allemagne

	Oui	Non
	(%)	(%)
ENSEMBLE	61	39
SEXE DE L'INTERVIEWE(E)		
Homme	63	37
Femme	58	42
AGE DE L'INTERVIEWE(E)		
Moins de 35 ans	64	36
18 à 24 ans (*)	62	38
25 à 34 ans	66	34
35 ans et plus	59	41
35 à 49 ans	60	40
50 à 64 ans	57	43
65 ans et plus	61	39
PROFESSION DE L'INTERVIEWE		
CSP+	71	29
CSP-	58	42
Inactif	60	40
CATEGORIE D'AGGLOMERATION		
Communes urbaines	67	33
Communes rurales	51	49
REGION		
Allemagne de l'Ouest	63	37
Allemagne de l'Est	57	43
POSSIBILITE QUE SON PAYS CONNAISSE LA MEME SITUATION QUE LA GRECE		
Oui	55	45
Oui, certainement (*)	55	45
Oui, probablement	55	45
Non	64	36
EFFETS DE LA CRISE SUR SA VIE ET CELLE DE L'ENTOURAGE		
Importants	62	38
Très importants	62	38
Assez importants	62	38
Pas importants	60	40
INTERVENTION PERCUE COMME LA PLUS EFFICACE FACE A LA CRISE		
Au niveau national	59	41
Au niveau de l'Europe	62	38
PROXIMITE POLITIQUE		
Gauche	64	36
PDS	54	46
SPD	65	35
Die Grünen	71	29
Droite	65	35
FDP	75	25
CDU/CSU	62	38
Autre formation (*)	53	47
Sans sympathie partisane	51	49

(*) Effectifs inférieurs à 40 individus : ces résultats sont à interpréter avec prudence en raison de la faiblesse des effectifs

L'adhésion au développement des politiques communautaires


Espagne

	Oui (%)	Non (%)
ENSEMBLE	72	28
SEXE DE L'INTERVIEWE(E)		
Homme	74	26
Femme	70	30
AGE DE L'INTERVIEWE(E)		
Moins de 35 ans	72	28
18 à 24 ans	62	38
25 à 34 ans	77	23
35 ans et plus	72	28
35 à 49 ans	70	30
50 à 64 ans	64	36
65 ans et plus (*)	85	15
PROFESSION DE L'INTERVIEWE		
CSP+	70	30
CSP-	71	29
Inactif	75	25
CATEGORIE D'AGGLOMERATION		
Communes urbaines	72	28
Communes rurales	72	28
REGION		
Nord	85	15
Centre	69	31
Ouest	65	35
Est	70	30
Sud	69	31
POSSIBILITE QUE SON PAYS CONNAISSE LA MEME SITUATION QUE LA GRECE		
Oui	70	30
Oui, certainement	66	34
Oui, probablement	71	29
Non	78	22
EFFETS DE LA CRISE SUR SA VIE ET CELLE DE L'ENTOURAGE		
Importants	67	33
Très importants	62	38
Assez importants	69	31
Pas importants	85	15
INTERVENTION PERCUE COMME LA PLUS EFFICACE FACE A LA CRISE		
Au niveau national	69	31
Au niveau de l'Europe	82	18
PROXIMITE POLITIQUE		
Gauche	78	22
Izquierda Unida	73	27
PSOE.....	80	20
PP	72	28
Autre formation politique	70	30
Sans sympathie partisane	66	34

(*) Effectifs inférieurs à 40 individus : ces résultats sont à interpréter avec prudence en raison de la faiblesse des effectifs

L'adhésion au développement des politiques communautaires


Italie

	Oui	Non
	(%)	(%)
ENSEMBLE	77	23
SEXE DE L'INTERVIEWE(E)		
Homme	85	15
Femme	69	31
AGE DE L'INTERVIEWE(E)		
Moins de 35 ans	73	27
18 à 24 ans	68	32
25 à 34 ans	76	24
35 ans et plus	78	22
35 à 49 ans	75	25
50 à 64 ans	73	27
65 ans et plus	86	14
PROFESSION DE L'INTERVIEWE		
CSP+	78	22
CSP-	79	21
Inactif	73	27
CATEGORIE D'AGGLOMERATION		
Communes urbaines	77	23
Communes rurales	76	24
REGION		
Nord Ouest	77	23
Nord Est	73	27
Centre	82	18
Sud et Iles	76	24
POSSIBILITE QUE SON PAYS CONNAISSE LA MEME SITUATION QUE LA GRECE		
Oui	79	21
Oui, certainement	67	33
Oui, probablement	81	19
Non	75	25
EFFETS DE LA CRISE SUR SA VIE ET CELLE DE L'ENTOURAGE		
Importants	78	22
Très importants	78	22
Assez importants	78	22
Pas importants	75	25
INTERVENTION PERCUE COMME LA PLUS EFFICACE FACE A LA CRISE		
Au niveau national	74	26
Au niveau de l'Europe	80	20
PROXIMITE POLITIQUE		
Gauche et centre gauche	80	20
Sinistra Ecologica e Liberta	86	14
Italia dei Valori	77	23
Partito Democratico	82	18
Droite et centre droit	74	26
UDC (*)	78	22
Il popolo delle Liberta	73	27
Lega Norte	74	26

(*) Effectifs inférieurs à 40 individus : ces résultats sont à interpréter avec prudence en raison de la faiblesse des effectifs

L'adhésion au développement des politiques communautaires

Royaume-Uni

	Oui	Non
	(%)	(%)
ENSEMBLE	45	55
SEXE DE L'INTERVIEWE(E)		
Homme	45	55
Femme	45	55
AGE DE L'INTERVIEWE(E)		
Moins de 35 ans	51	49
18 à 24 ans	45	55
25 à 34 ans	55	45
35 ans et plus	43	57
35 à 49 ans	42	58
50 à 64 ans	50	50
65 ans et plus	35	65
PROFESSION DE L'INTERVIEWE		
CSP+	53	47
CSP-	44	56
Inactif	41	59
CATEGORIE D'AGGLOMERATION		
Communes urbaines	47	53
Communes rurales	40	60
REGION		
Ecosse/Nord	48	52
Midlands /Pays de Galle	44	56
Grand Londres	47	53
Sud	42	58
POSSIBILITE QUE SON PAYS CONNAISSE LA MEME SITUATION QUE LA GRECE		
Oui	46	54
Oui, certainement	39	61
Oui, probablement	48	52
Non	45	55
EFFETS DE LA CRISE SUR SA VIE ET CELLE DE L'ENTOURAGE		
Importants	47	53
Très importants	50	50
Assez importants	46	54
Pas importants	43	57
INTERVENTION PERCUE COMME LA PLUS EFFICACE FACE A LA CRISE		
Au niveau national	38	62
Au niveau de l'Europe	67	33
PROXIMITE POLITIQUE		
Labour Party	59	41
The Greens	61	39
Liberal Democrats	61	39
The Conservative party	32	68
Autre formation	29	71
Sans sympathie partisane	42	58

(*) Effectifs inférieurs à 40 individus : ces résultats sont à interpréter avec prudence en raison de la faiblesse des effectifs