



pour

**Le Journal
du Dimanche**


La personnalité politique de l'année 2010

Etude réalisée par l'Ifop :	Le Journal du Dimanche
Echantillon :	Echantillon de 1006 personnes , représentatif de la population française âgée de 18 ans et plus. La représentativité de l'échantillon a été assurée par la méthode des quotas (sexe, âge, profession de la personne interrogée) après stratification par région et catégorie d'agglomération.
Mode de recueil :	Les interviews ont eu lieu par questionnaire auto-administré en ligne (<i>CAWI - Computer Assisted Web Interviewing</i>).
Dates de terrain :	Du 7 au 9 décembre 2010

Question : Parmi les personnalités politiques suivantes laquelle a selon vous le plus marqué l'année 2010 ?
En premier ? En second ?





Eric Woerth (34%)

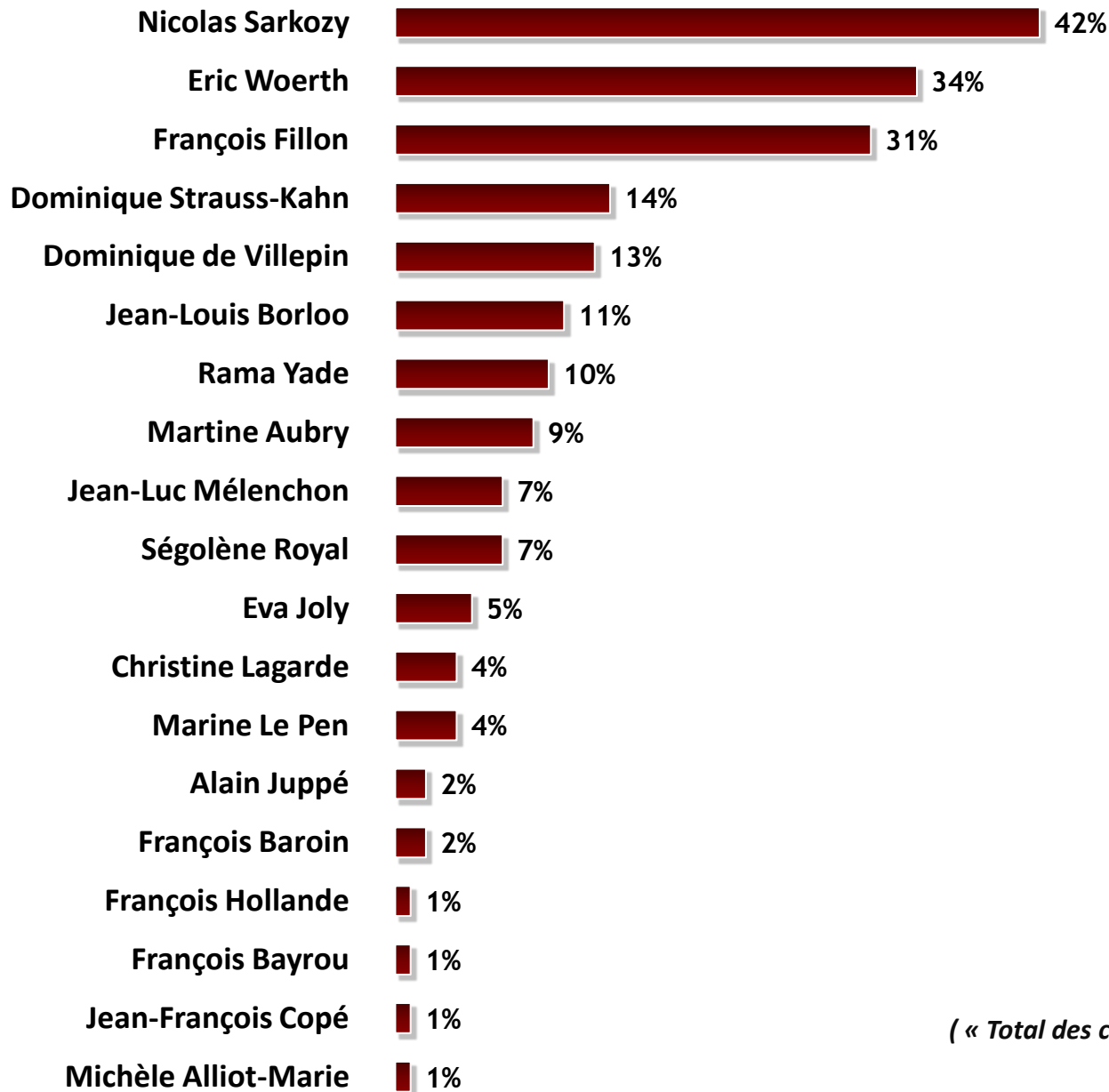


Nicolas Sarkozy (42%)



François Fillon (31%)

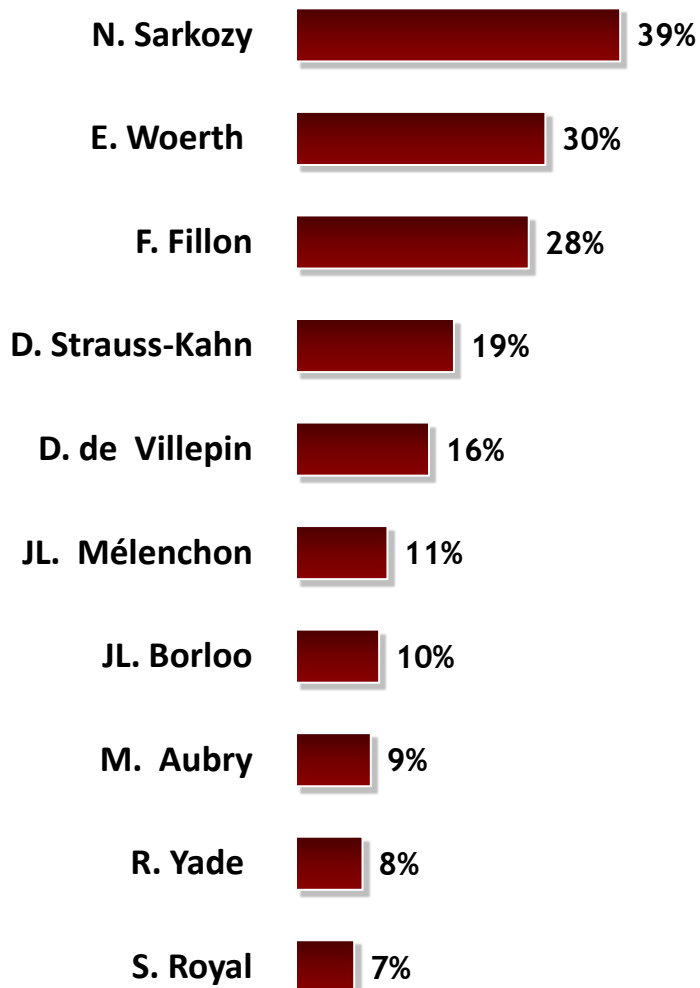




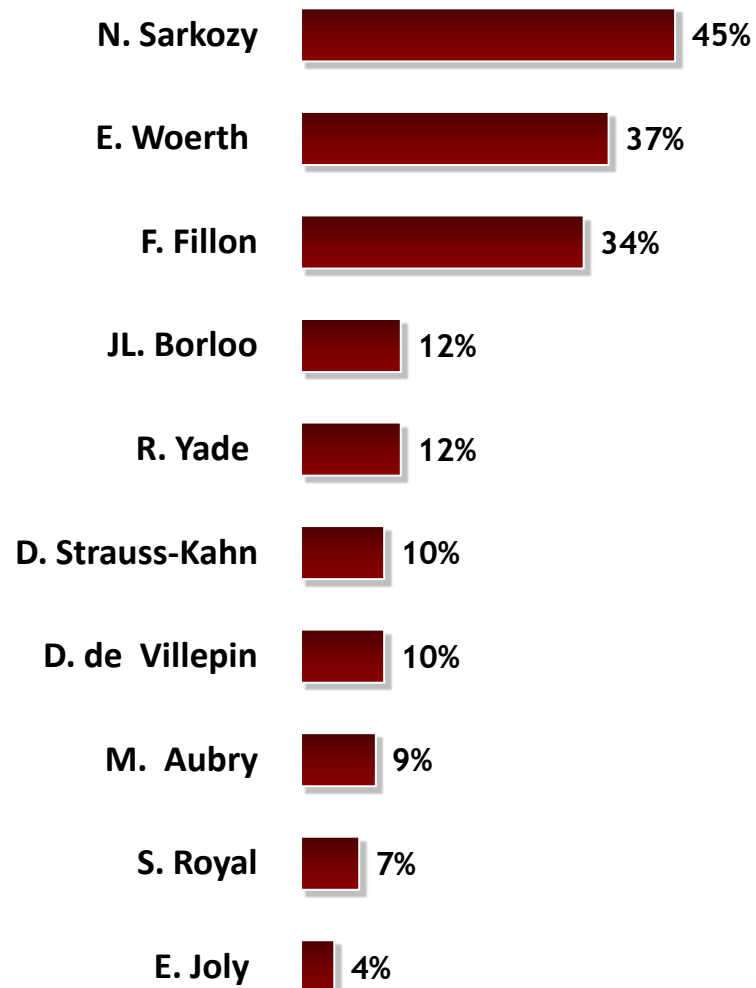
(« Total des citations »)

(« Total des citations »)

Le classement des hommes

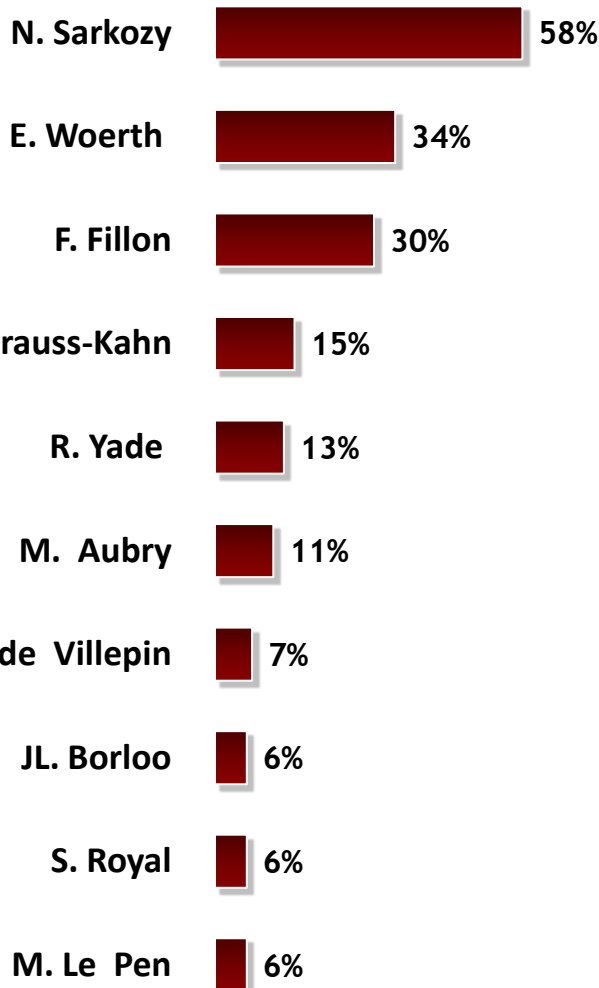


Le classement des femmes

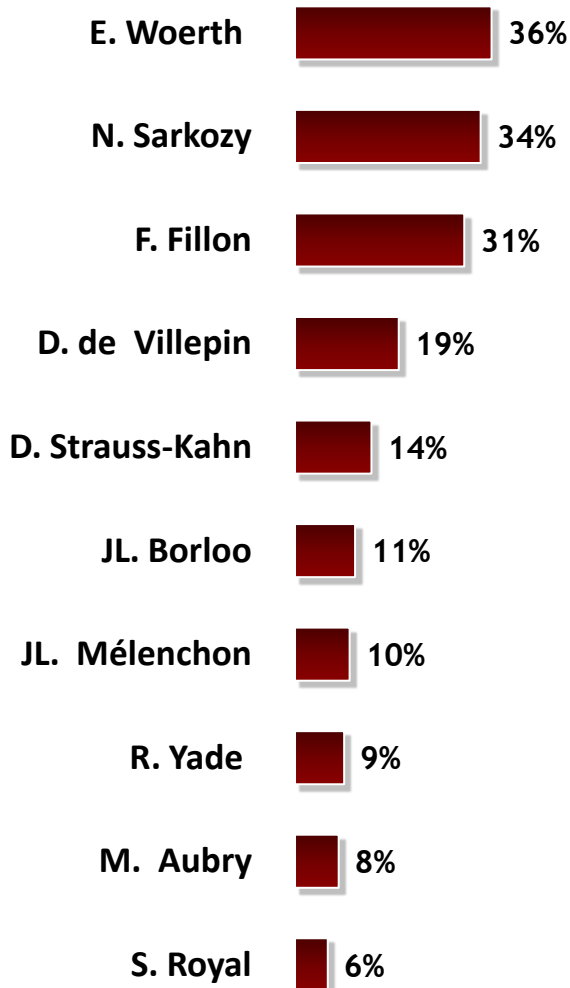


(« Total des citations »)

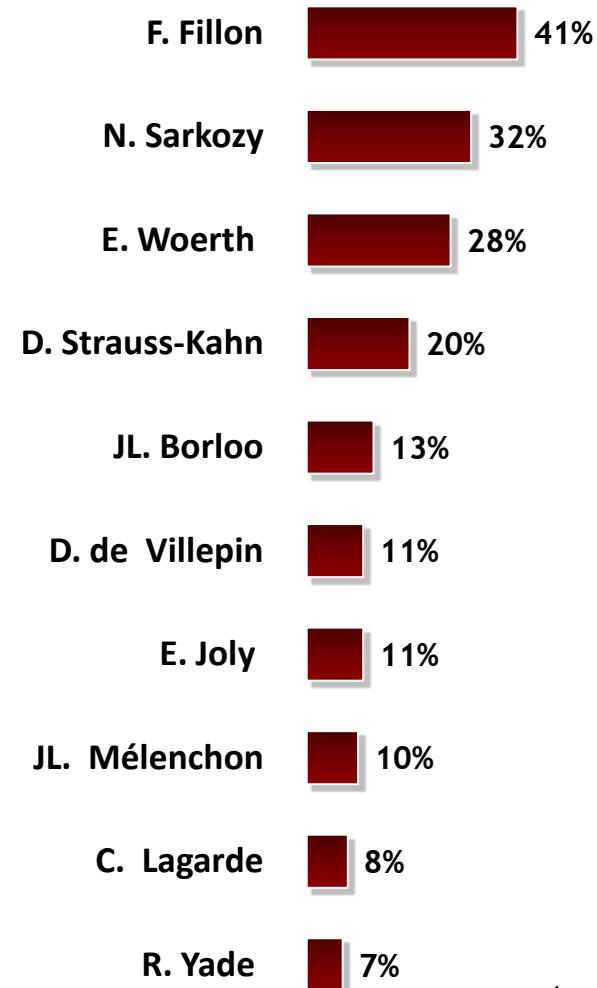
Le classement des 18-24 ans



Le classement des 50-64 ans



Le classement des 65 ans et plus



(« Total des citations »)

Le classement des sympathisants du PS

E. Woerth 34%

N. Sarkozy 33%

D. Strauss-Kahn 25%

F. Fillon 17%

D. de Villepin 17%

M. Aubry 17%

S. Royal 11%

JL. Borloo 10%

R. Yade 10%

E. Joly 9%

Le classement des sympathisants du Modem

E. Woerth 41%

F. Fillon 41%

N. Sarkozy 31%

JL. Borloo 20%

D. de Villepin 19%

D. Strauss-Kahn 11%

M. Aubry 8%

R. Yade 6%

F. Bayrou 5%

JL. Mélenchon 4%

Le classement des sympathisants de l'UMP

F. Fillon 55%

N. Sarkozy 54%

E. Woerth 27%

D. Strauss-Kahn 13%

C. Lagarde 11%

JL. Borloo 9%

D. de Villepin 5%

R. Yade 4%

A. Juppé 4%

F. Baroin 3%