

JF/LB N° 1-19303  
Contacts IFOP : Jérôme Fourquet / Laure Bonneval  
Tél : 01 45 84 14 44  
[jerome.fourquet@ifop.com](mailto:jerome.fourquet@ifop.com)



*pour*

**la Lettre  
de l'opinion** 

**L'image comparée de Nicolas Sarkozy et de Barack  
Obama dans leur pays respectifs**  
Résultats détaillés  
Février 2011

## Sommaire

- 1 - La méthodologie.....	1
- 2 - Les résultats de l'étude.....	4
La cote de popularité de Nicolas Sarkozy et de Barack Obama.....	5
La confiance accordée à Nicolas Sarkozy et à Barack Obama dans différents domaines.....	9

**- 1 -**

## **La méthodologie**

## Méthodologie

Ce document présente les résultats d'une étude réalisée par l'Ifop. Elle respecte fidèlement les principes scientifiques et déontologiques de l'enquête par sondage. Les enseignements qu'elle indique reflètent un état de l'opinion à l'instant de sa réalisation et non pas une prédiction.


Aucune publication totale ou partielle ne peut être faite sans l'accord exprès de l'Ifop.

**Retrouvez nos sondages et analyses de l'Ifop sur [www.ifop.com](http://www.ifop.com), iPhone et iPad**

Alertes d'actualité : <http://feeds.feedburner.com/ifop2>

Facebook : [Ifop Opinion](#)

Twitter : <http://twitter.com/IfopOpinion>

Etude réalisée par l'Ifop pour :	La Lettre de l'Opinion
Echantillons : 	<ul style="list-style-type: none"><li>▪ Echantillon de <b>1001</b> personnes, représentatif de la population française âgée de 18 ans et plus.</li><li>▪ Echantillon de <b>998</b> personnes, représentatif de la population des Etats-Unis âgée de 18 ans et plus.</li></ul> <p>La représentativité de chaque échantillon a été assurée par la méthode des quotas :</p> <p>En France : sexe, âge et profession de la personne interrogée après stratification par région et catégorie d'agglomération.</p> <p>Aux Etats-Unis : sexe, âge, niveau de revenu, origine ethnique après stratification par Etat.</p>
Mode de recueil	Les interviews ont eu lieu par questionnaire auto-administré en ligne (CAWI - Computer Assisted Web Interviewing).
Dates des terrains	Du 9 au 14 février 2011

## PRECISION RELATIVE AUX MARGES D'ERREUR

La théorie statistique permet de mesurer l'incertitude à attacher à chaque résultat d'une enquête. Cette incertitude s'exprime par un intervalle de confiance situé de part et d'autre de la valeur observée et dans lequel la vraie valeur a une probabilité déterminée de se trouver. Cette incertitude, communément appelée « marge d'erreur », varie en fonction de la taille de l'échantillon et du pourcentage observé comme le montre le tableau ci-dessous :

<b>INTERVALLE DE CONFIANCE A 95% DE CHANCE</b>						
<i>Et si l'effectif est...</i>	<i>Si le pourcentage trouvé est...</i>					
	<i>5 ou 95%</i>	<i>10 ou 90%</i>	<i>20 ou 80%</i>	<i>30 ou 70%</i>	<i>40 ou 60%</i>	<i>50%</i>
50	6,2	8,5	11,3	13,0	13,9	14,1
100	4,4	6,0	8,0	9,2	9,8	10,0
200	3,1	4,2	5,7	6,5	6,9	7,1
250	2,8	3,8	5,1	5,8	6,2	6,3
300	2,5	3,5	4,6	5,3	5,7	5,8
350	2,3	3,2	4,3	4,9	5,2	5,3
400	2,2	3,0	4,0	4,6	4,9	5,0
450	2,1	2,8	3,8	4,3	4,6	4,7
500	1,9	2,7	3,6	4,1	4,4	4,5
600	1,8	2,4	3,3	3,7	4,0	4,1
700	1,6	2,3	3,0	3,5	3,7	3,8
800	1,5	2,1	2,8	3,2	3,5	3,5
900	1,4	2,0	2,6	3,0	3,2	3,3
<b>1000</b>	<b>1,4</b>	<b>1,8</b>	<b>2,5</b>	<b>2,8</b>	<b>3,0</b>	<b>3,1</b>
2000	1,0	1,3	1,8	2,1	2,2	2,2
4000	0,7	0,9	1,3	1,5	1,6	1,6
6000	0,6	0,8	1,1	1,3	1,4	1,4
10000	0,4	0,6	0,8	0,9	0,9	1,0

**Exemple de lecture du tableau :** dans le cas d'un échantillon de **1000** personnes, si le pourcentage mesuré est de **10%**, la marge d'erreur est égale à **1,8**. Le vrai pourcentage est donc compris entre 8,2% et 11,8%



**- 2 -**

## **Les résultats de l'étude**

## La cote de popularité de Nicolas Sarkozy et de Barack Obama

Question : *Aux Français* : Etes-vous satisfait ou mécontent de Nicolas Sarkozy comme président de la République ?


Question : *Aux Américains* : Etes-vous satisfait ou mécontent de Barack Obama comme président des Etats-Unis ?


	France  (%)	USA  (%)
<b>TOTAL Satisfait</b>	<b>32</b>	<b>52</b>
• Très satisfait .....	6	20
• Plutôt satisfait .....	26	32
<b>TOTAL Mécontent</b>	<b>68</b>	<b>48</b>
• Plutôt mécontent .....	33	21
• Très mécontent .....	35	27
TOTAL.....	100	100

## La cote de popularité de Nicolas Sarkozy et de Barack Obama

Question : Aux Français : Etes-vous satisfait ou mécontent de Nicolas Sarkozy comme président de la République ?

Question : Aux Américains : Etes-vous satisfait ou mécontent de Barack Obama comme président des Etats-Unis ?


	Ensemble des Français	Sympathisants de gauche	Sympathisants UMP	Moins de 35 ans	65 ans et plus
				(%)	(%)
<b>TOTAL Satisfait</b>	<b>32</b>	<b>8</b>	<b>75</b>	<b>31</b>	<b>41</b>
• Très satisfait .....	6	1	19	5	9
• Plutôt satisfait .....	26	7	56	26	32
<b>TOTAL Mécontent</b>	<b>68</b>	<b>92</b>	<b>25</b>	<b>69</b>	<b>59</b>
• Plutôt mécontent .....	33	32	20	37	33
• Très mécontent .....	35	60	5	32	26
TOTAL .....	100	100	100	100	100

	Ensemble des Américains	Sympathisants démocrates	Sympathisants républicains	Moins de 35 ans	65 ans et plus
				(%)	(%)
<b>TOTAL Satisfait</b>	<b>52</b>	<b>84</b>	<b>21</b>	<b>62</b>	<b>39</b>
• Très satisfait .....	20	43	4	21	18
• Plutôt satisfait .....	32	41	17	41	21
<b>TOTAL Mécontent</b>	<b>48</b>	<b>16</b>	<b>79</b>	<b>38</b>	<b>61</b>
• Plutôt mécontent .....	21	11	24	22	15
• Très mécontent .....	27	5	55	16	46
TOTAL .....	100	100	100	100	100



**\* France \***


**La cote de popularité de Nicolas Sarkozy**

	<b>TOTAL Satisfait</b>	Très satisfait	Plutôt satisfait	<b>TOTAL Mécontent</b>	Plutôt mécontent	Très mécontent
	(%)	(%)	(%)	(%)	(%)	(%)
<b>ENSEMBLE</b>	<b>32</b>	<b>6</b>	<b>26</b>	<b>68</b>	<b>33</b>	<b>35</b>
<b>SEXE DE L'INTERVIEWE(E)</b>						
Homme .....	30	6	24	70	33	37
Femme .....	32	5	27	68	34	34
<b>AGE DE L'INTERVIEWE(E)</b>						
<b>Moins de 35 ans</b>						
18 à 24 ans .....	31	5	26	69	37	32
25 à 34 ans .....	31	6	25	69	32	37
35 ans et plus	32	4	28	68	40	28
35 à 49 ans .....	31	6	25	69	32	37
50 à 64 ans .....	29	5	24	71	31	40
65 ans et plus .....	24	4	20	76	33	43
65 ans et plus .....	41	9	32	59	33	26
<b>SITUATION DE L'INTERVIEWE</b>						
Actif ayant un emploi .....	30	5	25	70	34	36
Chômeur (*) .....	21	7	14	79	32	47
Etudiant .....	29	5	24	71	36	35
Retraité .....	35	7	28	65	32	33
<b>PROFESSION DE L'INTERVIEWE</b>						
<b>CSP+</b>						
Artisan ou commerçant (*) .....	36	6	30	64	29	35
Profession libérale, cadre supérieur .....	42	15	27	58	27	31
Profession intermédiaire	32	3	29	68	32	36
Profession intermédiaire	24	5	19	76	34	42
<b>CSP-</b>						
Employé .....	29	4	25	71	36	35
Ouvrier .....	29	3	26	71	37	34
Ouvrier .....	30	6	24	70	34	36
<b>REGION</b>						
Région parisienne .....	34	6	28	66	35	31
Nord est .....	28	5	23	72	34	38
Nord ouest .....	34	6	28	66	32	34
Sud ouest .....	26	6	20	74	34	40
Sud est .....	33	5	28	67	31	36
<b>PROXIMITE POLITIQUE</b>						
<b>Gauche</b>						
LO / NPA / Front de Gauche .....	8	1	7	92	32	60
Parti Socialiste .....	11	4	7	89	26	63
Parti Socialiste .....	7	-	7	93	32	61
Europe Ecologie - Les Verts .....	8	-	8	92	37	55
Mouvement Démocrate - Modem	24	-	24	76	40	36
<b>Droite</b>						
UMP .....	61	16	45	39	24	15
UMP .....	75	19	56	25	20	5
Front National .....	24	12	12	76	32	44
Sans sympathie partisane	29	2	27	71	42	29

(\*) Effectifs inférieurs à 40 individus : ces résultats sont à interpréter avec prudence en raison de la faiblesse des effectifs

**\* USA \***

## La cote de popularité de Barack Obama

	TOTAL Satisfait	Très satisfait	Plutôt satisfait	TOTAL Mécontent	Plutôt mécontent	Très mécontent
	(%)	(%)	(%)	(%)	(%)	(%)
<b>ENSEMBLE</b>	<b>52</b>	<b>20</b>	<b>32</b>	<b>48</b>	<b>21</b>	<b>27</b>
<b>SEXE DE L'INTERVIEWE(E)</b>						
Homme .....	52	20	32	48	20	28
Femme .....	52	21	31	48	22	26
<b>AGE DE L'INTERVIEWE(E)</b>						
<b>Moins de 35 ans</b>						
18 à 24 ans .....	64	19	45	36	21	15
25 à 34 ans .....	61	23	38	39	22	17
<b>35 ans et plus</b>						
35 à 49 ans .....	47	20	27	53	21	32
50 à 64 ans .....	48	22	26	52	26	26
65 ans et plus .....	50	17	33	50	20	30
65 ans et plus .....	39	18	21	61	15	46
<b>SITUATION DE L'INTERVIEWE</b>						
Actif ayant un emploi .....	51	19	32	49	24	25
Chômeur .....	58	24	34	42	24	18
Etudiant .....	61	19	42	39	24	15
Retraité .....	43	21	22	57	17	40
Au foyer / autre .....	50	16	34	50	18	32
<b>PROFESSION DE L'INTERVIEWE</b>						
<b>CSP+</b>						
Indépendant .....	54	20	34	46	21	25
Management .....	47	17	30	53	26	27
Management .....	58	22	36	42	18	24
<b>CSP-</b>						
Employé .....	54	21	33	46	24	22
Employé .....	48	22	26	52	25	27
Ouvrier .....	60	20	40	40	23	17
<b>REGION</b>						
Midwest .....	56	20	36	44	14	30
Northeast .....	51	20	31	49	29	20
South .....	46	21	25	54	21	33
West .....	57	19	38	43	21	22
<b>ORIGINE ETHNIQUE</b>						
Blanc .....	44	15	29	56	24	32
Afro-Américain .....	87	49	38	13	11	2
Autre .....	77	25	52	23	11	12
<b>PROXIMITE POLITIQUE</b>						
Parti démocrate .....	84	43	41	16	11	5
Indépendant .....	51	14	37	49	26	23
Parti républicain .....	21	4	17	79	24	55
Mouvement du Tea Party .....	16	8	8	84	12	72
Sans sympathie partisane .....	51	13	38	49	33	16



(\*) Effectifs inférieurs à 40 individus : ces résultats sont à interpréter avec prudence en raison de la faiblesse des effectifs

## La confiance accordée à Nicolas Sarkozy et à Barack Obama dans différents domaines

Question : *Aux Français* : Faites-vous plutôt confiance ou plutôt pas confiance à Nicolas Sarkozy en ce qui concerne... ?


Question : *Aux Américains* : Faites-vous plutôt confiance ou plutôt pas confiance à Barack Obama en ce qui concerne... ?

### - Récapitulatif : confiance » -

	France  (%)	USA  (%)	<i>Ecart</i> (+/- pts)
• La défense de la place de la France / des Etats-Unis dans le monde .....	51	<u>55</u>	-4
• La lutte contre l'immigration clandestine .....	<u>46</u>	42	+4
• La lutte contre la délinquance .....	42	<u>53</u>	-11
• La protection de l'environnement .....	30	<u>58</u>	-28
• La réduction du déficit public .....	28	<u>40</u>	-12
• L'amélioration du système de santé .....	26	<u>46</u>	-20
• La lutte contre le chômage .....	24	<u>46</u>	-22
• La limitation des impôts .....	23	<u>40</u>	-17


## La confiance accordée à Nicolas Sarkozy dans différents domaines

Question : Faites-vous plutôt confiance ou plutôt pas confiance à Nicolas Sarkozy en ce qui concerne... ?

	Plutôt confiance (%)	Plutôt pas confiance (%)	TOTAL (%)
• La défense de la place de la France dans le monde .....	51	49	100
• La lutte contre l'immigration clandestine .....	46	54	100
• La lutte contre la délinquance .....	42	58	100
• La protection de l'environnement .....	30	70	100
• La réduction du déficit public .....	28	72	100
• L'amélioration du système de santé .....	26	74	100
• La lutte contre le chômage .....	24	76	100
• La limitation des impôts .....	23	77	100


## La confiance accordée à Barack Obama dans différents domaines

Question : Faites-vous plutôt confiance ou plutôt pas confiance à Barack Obama en ce qui concerne... ?

	Plutôt confiance (%)	Plutôt pas confiance (%)	TOTAL (%)
• La protection de l'environnement .....	58	42	100
• La défense de la place des Etats-Unis dans le monde .....	55	45	100
• La lutte contre la délinquance .....	53	47	100
• La lutte contre le chômage .....	46	54	100
• L'amélioration du système de santé .....	46	54	100
• La lutte contre l'immigration clandestine .....	42	58	100
• La réduction du déficit public .....	40	60	100
• La limitation des impôts .....	40	60	100

## La défense de la place de la France dans le monde


### La confiance accordée à Nicolas Sarkozy dans différents domaines

	Plutôt confiance	Plutôt pas confiance
	(%)	(%)
<b>ENSEMBLE</b>	<b>51</b>	<b>49</b>
<b>SEXE DE L'INTERVIEWE(E)</b>		
Homme .....	53	47
Femme .....	48	52
<b>AGE DE L'INTERVIEWE(E)</b>		
<b>Moins de 35 ans</b>	<b>51</b>	<b>49</b>
18 à 24 ans .....	47	53
25 à 34 ans .....	53	47
<b>35 ans et plus</b>	<b>51</b>	<b>49</b>
35 à 49 ans .....	46	54
50 à 64 ans .....	46	54
65 ans et plus .....	61	39
<b>SITUATION DE L'INTERVIEWE</b>		
Actif ayant un emploi .....	49	51
Chômeur (*) .....	34	66
Etudiant .....	55	45
Retraité .....	54	46
<b>PROFESSION DE L'INTERVIEWE</b>		
<b>CSP+</b>	<b>60</b>	<b>40</b>
Artisan ou commerçant (*) .....	63	37
Profession libérale, cadre supérieur .....	61	39
<b>Profession intermédiaire</b>	<b>48</b>	<b>52</b>
<b>CSP-</b>	<b>45</b>	<b>55</b>
Employé .....	45	55
Ouvrier .....	46	54
<b>REGION</b>		
Région parisienne .....	56	44
Nord est .....	45	55
Nord ouest .....	52	48
Sud ouest .....	43	57
Sud est .....	54	46
<b>PROXIMITE POLITIQUE</b>		
<b>Gauche</b>	<b>31</b>	<b>69</b>
LO / NPA / Front de Gauche .....	24	76
Parti Socialiste .....	32	68
Europe Ecologie - Les Verts .....	34	66
<b>Mouvement Démocrate - Modem</b>	<b>49</b>	<b>51</b>
<b>Droite</b>	<b>76</b>	<b>24</b>
UMP .....	88	12
Front National .....	49	51
<b>Sans sympathie partisane</b>	<b>47</b>	<b>53</b>

(\*) Effectifs inférieurs à 40 individus : ces résultats sont à interpréter avec prudence en raison de la faiblesse des effectifs

## La lutte contre l'immigration clandestine


### La confiance accordée à Nicolas Sarkozy dans différents domaines

	Plutôt confiance (%)	Plutôt pas confiance (%)
<b>ENSEMBLE</b>	<b>46</b>	<b>54</b>
<b>SEXE DE L'INTERVIEWE(E)</b>		
Homme .....	48	52
Femme .....	44	56
<b>AGE DE L'INTERVIEWE(E)</b>		
<b>Moins de 35 ans</b>	<b>48</b>	<b>52</b>
18 à 24 ans .....	47	53
25 à 34 ans .....	49	51
<b>35 ans et plus</b>	<b>45</b>	<b>55</b>
35 à 49 ans .....	40	60
50 à 64 ans .....	41	59
65 ans et plus .....	56	44
<b>SITUATION DE L'INTERVIEWE</b>		
Actif ayant un emploi .....	45	55
Chômeur (*) .....	34	66
Etudiant .....	47	53
Retraité .....	49	51
<b>PROFESSION DE L'INTERVIEWE</b>		
<b>CSP+</b>	<b>54</b>	<b>46</b>
Artisan ou commerçant (*) .....	63	37
Profession libérale, cadre supérieur .....	51	49
<b>Profession intermédiaire</b>	<b>45</b>	<b>55</b>
<b>CSP-</b>	<b>42</b>	<b>58</b>
Employé .....	45	55
Ouvrier .....	38	62
<b>REGION</b>		
Région parisienne .....	53	47
Nord est .....	42	58
Nord ouest .....	54	46
Sud ouest .....	34	66
Sud est .....	43	57
<b>PROXIMITE POLITIQUE</b>		
<b>Gauche</b>	<b>32</b>	<b>68</b>
LO / NPA / Front de Gauche .....	29	71
Parti Socialiste .....	35	65
Europe Ecologie - Les Verts .....	27	73
<b>Mouvement Démocrate - Modem</b>	<b>53</b>	<b>47</b>
<b>Droite</b>	<b>64</b>	<b>36</b>
UMP .....	78	22
Front National .....	26	74
<b>Sans sympathie partisane</b>	<b>43</b>	<b>57</b>

(\*) Effectifs inférieurs à 40 individus : ces résultats sont à interpréter avec prudence en raison de la faiblesse des effectifs

## La lutte contre la délinquance

### La confiance accordée à Nicolas Sarkozy dans différents domaines


	Plutôt confiance (%)	Plutôt pas confiance (%)
<b>ENSEMBLE</b>	<b>42</b>	<b>58</b>
<b>SEXE DE L'INTERVIEWE(E)</b>		
Homme .....	42	58
Femme .....	42	58
<b>AGE DE L'INTERVIEWE(E)</b>		
<b>Moins de 35 ans</b>	<b>45</b>	<b>55</b>
18 à 24 ans .....	41	59
25 à 34 ans .....	48	52
<b>35 ans et plus</b>	<b>41</b>	<b>59</b>
35 à 49 ans .....	40	60
50 à 64 ans .....	35	65
65 ans et plus .....	47	53
<b>SITUATION DE L'INTERVIEWE</b>		
Actif ayant un emploi .....	42	58
Chômeur (*) .....	31	69
Etudiant .....	43	57
Retraité .....	43	57
<b>PROFESSION DE L'INTERVIEWE</b>		
<b>CSP+</b>	<b>53</b>	<b>47</b>
Artisan ou commerçant (*) .....	59	41
Profession libérale, cadre supérieur .....	52	48
<b>Profession intermédiaire</b>	<b>40</b>	<b>60</b>
<b>CSP-</b>	<b>38</b>	<b>62</b>
Employé .....	37	63
Ouvrier .....	40	60
<b>REGION</b>		
Région parisienne .....	48	52
Nord est .....	42	58
Nord ouest .....	45	55
Sud ouest .....	31	69
Sud est .....	40	60
<b>PROXIMITE POLITIQUE</b>		
<b>Gauche</b>	<b>19</b>	<b>81</b>
LO / NPA / Front de Gauche .....	22	78
Parti Socialiste .....	19	81
Europe Ecologie - Les Verts .....	17	83
<b>Mouvement Démocrate - Modem</b>	<b>36</b>	<b>64</b>
<b>Droite</b>	<b>69</b>	<b>31</b>
UMP .....	81	19
Front National .....	35	65
<b>Sans sympathie partisane</b>	<b>42</b>	<b>58</b>

(\*) Effectifs inférieurs à 40 individus : ces résultats sont à interpréter avec prudence en raison de la faiblesse des effectifs



## La protection de l'environnement


### La confiance accordée à Nicolas Sarkozy dans différents domaines

	Plutôt confiance (%)	Plutôt pas confiance (%)
<b>ENSEMBLE</b>	<b>30</b>	<b>70</b>
<b>SEXE DE L'INTERVIEWE(E)</b>		
Homme .....	29	71
Femme .....	30	70
<b>AGE DE L'INTERVIEWE(E)</b>		
<b>Moins de 35 ans</b>	<b>26</b>	<b>74</b>
18 à 24 ans .....	23	77
25 à 34 ans .....	28	72
<b>35 ans et plus</b>	<b>31</b>	<b>69</b>
35 à 49 ans .....	26	74
50 à 64 ans .....	30	70
65 ans et plus .....	38	62
<b>SITUATION DE L'INTERVIEWE</b>		
Actif ayant un emploi .....	28	72
Chômeur (*) .....	20	80
Etudiant .....	25	75
Retraité .....	34	66
<b>PROFESSION DE L'INTERVIEWE</b>		
<b>CSP+</b>	<b>33</b>	<b>67</b>
Artisan ou commerçant (*) .....	33	67
Profession libérale, cadre supérieur .....	31	69
<b>Profession intermédiaire</b>	<b>24</b>	<b>76</b>
<b>CSP-</b>	<b>28</b>	<b>72</b>
Employé .....	27	73
Ouvrier .....	28	72
<b>REGION</b>		
Région parisienne .....	36	64
Nord est .....	23	77
Nord ouest .....	33	67
Sud ouest .....	23	77
Sud est .....	31	69
<b>PROXIMITE POLITIQUE</b>		
<b>Gauche</b>	<b>12</b>	<b>88</b>
LO / NPA / Front de Gauche .....	22	78
Parti Socialiste .....	10	90
Europe Ecologie - Les Verts .....	10	90
<b>Mouvement Démocrate - Modem</b>	<b>21</b>	<b>79</b>
<b>Droite</b>	<b>52</b>	<b>48</b>
UMP .....	60	40
Front National .....	28	72
<b>Sans sympathie partisane</b>	<b>29</b>	<b>71</b>

(\*) Effectifs inférieurs à 40 individus : ces résultats sont à interpréter avec prudence en raison de la faiblesse des effectifs

## La réduction du déficit public


### La confiance accordée à Nicolas Sarkozy dans différents domaines

	Plutôt confiance (%)	Plutôt pas confiance (%)
<b>ENSEMBLE</b>	<b>28</b>	<b>72</b>
<b>SEXE DE L'INTERVIEWE(E)</b>		
Homme .....	31	69
Femme .....	26	74
<b>AGE DE L'INTERVIEWE(E)</b>		
<b>Moins de 35 ans</b>	<b>26</b>	<b>74</b>
18 à 24 ans .....	26	74
25 à 34 ans .....	25	75
<b>35 ans et plus</b>	<b>30</b>	<b>70</b>
35 à 49 ans .....	26	74
50 à 64 ans .....	22	78
65 ans et plus .....	42	58
<b>SITUATION DE L'INTERVIEWE</b>		
Actif ayant un emploi .....	25	75
Chômeur (*) .....	22	78
Etudiant .....	26	74
Retraité .....	36	64
<b>PROFESSION DE L'INTERVIEWE</b>		
<b>CSP+</b>	<b>30</b>	<b>70</b>
Artisan ou commerçant (*) .....	41	59
Profession libérale, cadre supérieur .....	28	72
<b>Profession intermédiaire</b>	<b>24</b>	<b>76</b>
<b>CSP-</b>	<b>23</b>	<b>77</b>
Employé .....	22	78
Ouvrier .....	24	76
<b>REGION</b>		
Région parisienne .....	32	68
Nord est .....	25	75
Nord ouest .....	29	71
Sud ouest .....	27	73
Sud est .....	29	71
<b>PROXIMITE POLITIQUE</b>		
<b>Gauche</b>	<b>10</b>	<b>90</b>
LO / NPA / Front de Gauche .....	10	90
Parti Socialiste .....	12	88
Europe Ecologie - Les Verts .....	7	93
<b>Mouvement Démocrate - Modem</b>	<b>27</b>	<b>73</b>
<b>Droite</b>	<b>57</b>	<b>43</b>
UMP .....	66	34
Front National .....	32	68
<b>Sans sympathie partisane</b>	<b>22</b>	<b>78</b>

(\*) Effectifs inférieurs à 40 individus : ces résultats sont à interpréter avec prudence en raison de la faiblesse des effectifs

## L'amélioration du système de santé


### La confiance accordée à Nicolas Sarkozy dans différents domaines

	Plutôt confiance (%)	Plutôt pas confiance (%)
<b>ENSEMBLE</b>	<b>26</b>	<b>74</b>
<b>SEXE DE L'INTERVIEWE(E)</b>		
Homme .....	27	73
Femme .....	26	74
<b>AGE DE L'INTERVIEWE(E)</b>		
<b>Moins de 35 ans</b>	<b>26</b>	<b>74</b>
18 à 24 ans .....	26	74
25 à 34 ans .....	27	73
<b>35 ans et plus</b>	<b>26</b>	<b>74</b>
35 à 49 ans .....	18	82
50 à 64 ans .....	23	77
65 ans et plus .....	39	61
<b>SITUATION DE L'INTERVIEWE</b>		
Actif ayant un emploi .....	23	77
Chômeur (*) .....	17	83
Etudiant .....	24	76
Retraité .....	34	66
<b>PROFESSION DE L'INTERVIEWE</b>		
<b>CSP+</b>	<b>31</b>	<b>69</b>
Artisan ou commerçant (*) .....	41	59
Profession libérale, cadre supérieur .....	27	73
<b>Profession intermédiaire</b>	<b>22</b>	<b>78</b>
<b>CSP-</b>	<b>20</b>	<b>80</b>
Employé .....	21	79
Ouvrier .....	19	81
<b>REGION</b>		
Région parisienne .....	28	72
Nord est .....	22	78
Nord ouest .....	30	70
Sud ouest .....	21	79
Sud est .....	28	72
<b>PROXIMITE POLITIQUE</b>		
<b>Gauche</b>	<b>8</b>	<b>92</b>
LO / NPA / Front de Gauche .....	16	84
Parti Socialiste .....	6	94
Europe Ecologie - Les Verts .....	8	92
<b>Mouvement Démocrate - Modem</b>	<b>13</b>	<b>87</b>
<b>Droite</b>	<b>54</b>	<b>46</b>
UMP .....	65	35
Front National .....	24	76
<b>Sans sympathie partisane</b>	<b>22</b>	<b>78</b>

(\*) Effectifs inférieurs à 40 individus : ces résultats sont à interpréter avec prudence en raison de la faiblesse des effectifs

## La lutte contre le chômage


### La confiance accordée à Nicolas Sarkozy dans différents domaines

	Plutôt confiance (%)	Plutôt pas confiance (%)
<b>ENSEMBLE</b>	<b>24</b>	<b>76</b>
<b>SEXE DE L'INTERVIEWE(E)</b>		
Homme .....	24	76
Femme .....	25	75
<b>AGE DE L'INTERVIEWE(E)</b>		
<b>Moins de 35 ans</b>	<b>26</b>	<b>74</b>
18 à 24 ans .....	26	74
25 à 34 ans .....	25	75
<b>35 ans et plus</b>	<b>24</b>	<b>76</b>
35 à 49 ans .....	19	81
50 à 64 ans .....	20	80
65 ans et plus .....	33	67
<b>SITUATION DE L'INTERVIEWE</b>		
Actif ayant un emploi .....	22	78
Chômeur (*) .....	21	79
Etudiant .....	26	74
Retraité .....	30	70
<b>PROFESSION DE L'INTERVIEWE</b>		
<b>CSP+</b>	<b>27</b>	<b>73</b>
Artisan ou commerçant (*) .....	32	68
Profession libérale, cadre supérieur .....	24	76
<b>Profession intermédiaire</b>	<b>20</b>	<b>80</b>
<b>CSP-</b>	<b>21</b>	<b>79</b>
Employé .....	19	81
Ouvrier .....	23	77
<b>REGION</b>		
Région parisienne .....	32	68
Nord est .....	19	81
Nord ouest .....	24	76
Sud ouest .....	21	79
Sud est .....	25	75
<b>PROXIMITE POLITIQUE</b>		
<b>Gauche</b>	<b>6</b>	<b>94</b>
LO / NPA / Front de Gauche .....	8	92
Parti Socialiste .....	5	95
Europe Ecologie - Les Verts .....	7	93
<b>Mouvement Démocrate - Modem</b>	<b>18</b>	<b>82</b>
<b>Droite</b>	<b>50</b>	<b>50</b>
UMP .....	59	41
Front National .....	25	75
<b>Sans sympathie partisane</b>	<b>20</b>	<b>80</b>

(\*) Effectifs inférieurs à 40 individus : ces résultats sont à interpréter avec prudence en raison de la faiblesse des effectifs

## La limitation des impôts


### La confiance accordée à Nicolas Sarkozy dans différents domaines

	Plutôt confiance	Plutôt pas confiance
	(%)	(%)
<b>ENSEMBLE</b>	<b>23</b>	<b>77</b>
<b>SEXE DE L'INTERVIEWE(E)</b>		
Homme .....	23	77
Femme .....	22	78
<b>AGE DE L'INTERVIEWE(E)</b>		
<b>Moins de 35 ans</b>	<b>20</b>	<b>80</b>
18 à 24 ans .....	19	81
25 à 34 ans .....	21	79
<b>35 ans et plus</b>	<b>24</b>	<b>76</b>
35 à 49 ans .....	21	79
50 à 64 ans .....	17	83
65 ans et plus .....	35	65
<b>SITUATION DE L'INTERVIEWE</b>		
Actif ayant un emploi .....	20	80
Chômeur (*) .....	21	79
Etudiant .....	22	78
Retraité .....	28	72
<b>PROFESSION DE L'INTERVIEWE</b>		
<b>CSP+</b>	<b>25</b>	<b>75</b>
Artisan ou commerçant (*) .....	26	74
Profession libérale, cadre supérieur .....	23	77
<b>Profession intermédiaire</b>	<b>17</b>	<b>83</b>
<b>CSP-</b>	<b>19</b>	<b>81</b>
Employé .....	20	80
Ouvrier .....	18	82
<b>REGION</b>		
Région parisienne .....	30	70
Nord est .....	17	83
Nord ouest .....	26	74
Sud ouest .....	22	78
Sud est .....	22	78
<b>PROXIMITE POLITIQUE</b>		
<b>Gauche</b>	<b>10</b>	<b>90</b>
LO / NPA / Front de Gauche .....	10	90
Parti Socialiste .....	8	92
Europe Ecologie - Les Verts .....	14	86
<b>Mouvement Démocrate - Modem</b>	<b>15</b>	<b>85</b>
<b>Droite</b>	<b>46</b>	<b>54</b>
UMP .....	56	44
Front National .....	21	79
<b>Sans sympathie partisane</b>	<b>17</b>	<b>83</b>

(\*) Effectifs inférieurs à 40 individus : ces résultats sont à interpréter avec prudence en raison de la faiblesse des effectifs

## La protection de l'environnement


### La confiance accordée à Barack Obama dans différents domaines

	Plutôt confiance (%)	Plutôt pas confiance (%)
<b>ENSEMBLE</b>	<b>58</b>	<b>42</b>
<b>SEXE DE L'INTERVIEWE(E)</b>		
Homme .....	59	41
Femme .....	57	43
<b>AGE DE L'INTERVIEWE(E)</b>		
<b>Moins de 35 ans</b>	<b>63</b>	<b>37</b>
18 à 24 ans .....	63	37
25 à 34 ans .....	62	38
<b>35 ans et plus</b>	<b>55</b>	<b>45</b>
35 à 49 ans .....	59	41
50 à 64 ans .....	54	46
65 ans et plus .....	49	51
<b>SITUATION DE L'INTERVIEWE</b>		
Actif ayant un emploi .....	60	40
Chômeur .....	62	38
Etudiant .....	52	48
Retraité .....	50	50
Au foyer / autre .....	56	44
<b>PROFESSION DE L'INTERVIEWE</b>		
<b>CSP+</b>	<b>67</b>	<b>33</b>
Indépendant .....	65	35
Management .....	68	32
<b>CSP-</b>	<b>57</b>	<b>43</b>
Employé .....	57	43
Ouvrier .....	57	43
<b>REGION</b>		
Midwest .....	59	41
Northeast .....	58	42
South .....	52	48
West .....	64	36
<b>ORIGINE ETHNIQUE</b>		
Blanc .....	53	47
Afro-Américain .....	84	16
Autre .....	65	35
<b>PROXIMITE POLITIQUE</b>		
Parti démocrate .....	82	18
Indépendant .....	58	42
Parti républicain .....	35	65
Mouvement du Tea Party .....	28	72
Sans sympathie partisane .....	55	45

(\*) Effectifs inférieurs à 40 individus : ces résultats sont à interpréter avec prudence en raison de la faiblesse des effectifs

## La défense de la place des Etats-Unis dans le monde


### La confiance accordée à Barack Obama dans différents domaines

	Plutôt confiance	Plutôt pas confiance
	(%)	(%)
<b>ENSEMBLE</b>	<b>55</b>	<b>45</b>
<b>SEXE DE L'INTERVIEWE(E)</b>		
Homme .....	55	45
Femme .....	54	46
<b>AGE DE L'INTERVIEWE(E)</b>		
<b>Moins de 35 ans</b>	<b>62</b>	<b>38</b>
18 à 24 ans .....	67	33
25 à 34 ans .....	60	40
<b>35 ans et plus</b>	<b>51</b>	<b>49</b>
35 à 49 ans .....	52	48
50 à 64 ans .....	57	43
65 ans et plus .....	43	57
<b>SITUATION DE L'INTERVIEWE</b>		
Actif ayant un emploi .....	56	44
Chômeur .....	61	39
Etudiant .....	69	31
Retraité .....	47	53
Au foyer / autre .....	49	51
<b>PROFESSION DE L'INTERVIEWE</b>		
<b>CSP+</b>	<b>59</b>	<b>41</b>
Indépendant .....	53	47
Management .....	62	38
<b>CSP-</b>	<b>57</b>	<b>43</b>
Employé .....	56	44
Ouvrier .....	58	42
<b>REGION</b>		
Midwest .....	55	45
Northeast .....	58	42
South .....	52	48
West .....	56	44
<b>ORIGINE ETHNIQUE</b>		
Blanc .....	48	52
Afro-américain .....	86	14
Autre .....	78	22
<b>PROXIMITE POLITIQUE</b>		
Parti démocrate .....	83	17
Indépendant .....	60	40
Parti républicain .....	25	75
Mouvement du Tea Party .....	14	86
Sans sympathie partisane .....	52	48

(\*) Effectifs inférieurs à 40 individus : ces résultats sont à interpréter avec prudence en raison de la faiblesse des effectifs

## La lutte contre la délinquance

### La confiance accordée à Barack Obama dans différents domaines


	Plutôt confiance (%)	Plutôt pas confiance (%)
<b>ENSEMBLE</b>	<b>53</b>	<b>47</b>
<b>SEXE DE L'INTERVIEWE(E)</b>		
Homme .....	54	46
Femme .....	53	47
<b>AGE DE L'INTERVIEWE(E)</b>		
<b>Moins de 35 ans</b>	<b>62</b>	<b>38</b>
18 à 24 ans .....	61	39
25 à 34 ans .....	63	37
<b>35 ans et plus</b>	<b>49</b>	<b>51</b>
35 à 49 ans .....	49	51
50 à 64 ans .....	54	46
65 ans et plus .....	43	57
<b>SITUATION DE L'INTERVIEWE</b>		
Actif ayant un emploi .....	56	44
Chômeur .....	53	47
Etudiant .....	64	36
Retraité .....	48	52
Au foyer / autre .....	50	50
<b>PROFESSION DE L'INTERVIEWE</b>		
<b>CSP+</b>	<b>59</b>	<b>41</b>
Indépendant .....	56	44
Management .....	60	40
<b>CSP-</b>	<b>53</b>	<b>47</b>
Employé .....	52	48
Ouvrier .....	54	46
<b>REGION</b>		
Midwest .....	54	46
Northeast .....	56	44
South .....	50	50
West .....	55	45
<b>ORIGINE ETHNIQUE</b>		
Blanc .....	48	52
Afro-américain .....	79	21
Autre .....	74	26
<b>PROXIMITE POLITIQUE</b>		
Parti démocrate .....	80	20
Indépendant .....	56	44
Parti républicain .....	27	73
Mouvement du Tea Party .....	15	85
Sans sympathie partisane .....	54	46

(\*) Effectifs inférieurs à 40 individus : ces résultats sont à interpréter avec prudence en raison de la faiblesse des effectifs



## La lutte contre le chômage


### La confiance accordée à Barack Obama dans différents domaines

	Plutôt confiance (%)	Plutôt pas confiance (%)
<b>ENSEMBLE</b>	<b>46</b>	<b>54</b>
<b>SEXE DE L'INTERVIEWE(E)</b>		
Homme .....	46	54
Femme .....	46	54
<b>AGE DE L'INTERVIEWE(E)</b>		
<b>Moins de 35 ans</b>	<b>54</b>	<b>46</b>
18 à 24 ans .....	57	43
25 à 34 ans .....	53	47
<b>35 ans et plus</b>	<b>42</b>	<b>58</b>
35 à 49 ans .....	44	56
50 à 64 ans .....	44	56
65 ans et plus .....	36	64
<b>SITUATION DE L'INTERVIEWE</b>		
Actif ayant un emploi .....	48	52
Chômeur .....	50	50
Etudiant .....	55	45
Retraité .....	39	61
Au foyer / autre .....	43	57
<b>PROFESSION DE L'INTERVIEWE</b>		
<b>CSP+</b>	<b>48</b>	<b>52</b>
Indépendant .....	45	55
Management .....	49	51
<b>CSP-</b>	<b>48</b>	<b>52</b>
Employé .....	46	54
Ouvrier .....	51	49
<b>REGION</b>		
Midwest .....	50	50
Northeast .....	46	54
South .....	42	58
West .....	49	51
<b>ORIGINE ETHNIQUE</b>		
Blanc .....	39	61
Afro-américain .....	82	18
Autre .....	70	30
<b>PROXIMITE POLITIQUE</b>		
Parti démocrate .....	77	23
Indépendant .....	46	54
Parti républicain .....	17	83
Mouvement du Tea Party .....	11	89
Sans sympathie partisane .....	46	54

(\*) Effectifs inférieurs à 40 individus : ces résultats sont à interpréter avec prudence en raison de la faiblesse des effectifs

## L'amélioration du système de santé


### La confiance accordée à Barack Obama dans différents domaines

	Plutôt confiance (%)	Plutôt pas confiance (%)
<b>ENSEMBLE</b>	<b>46</b>	<b>54</b>
<b>SEXE DE L'INTERVIEWE(E)</b>		
Homme .....	47	53
Femme .....	45	55
<b>AGE DE L'INTERVIEWE(E)</b>		
<b>Moins de 35 ans</b>	<b>54</b>	<b>46</b>
18 à 24 ans .....	57	43
25 à 34 ans .....	51	49
<b>35 ans et plus</b>	<b>42</b>	<b>58</b>
35 à 49 ans .....	45	55
50 à 64 ans .....	42	58
65 ans et plus .....	37	63
<b>SITUATION DE L'INTERVIEWE</b>		
Actif ayant un emploi .....	47	53
Chômeur .....	54	46
Etudiant .....	56	44
Retraité .....	38	62
Au foyer / autre .....	38	62
<b>PROFESSION DE L'INTERVIEWE</b>		
<b>CSP+</b>	<b>49</b>	<b>51</b>
Indépendant .....	45	55
Management .....	51	49
<b>CSP-</b>	<b>50</b>	<b>50</b>
Employé .....	48	52
Ouvrier .....	52	48
<b>REGION</b>		
Midwest .....	50	50
Northeast .....	45	55
South .....	43	57
West .....	48	52
<b>ORIGINE ETHNIQUE</b>		
Blanc .....	38	62
Afro-américain .....	83	17
Autre .....	75	25
<b>PROXIMITE POLITIQUE</b>		
Parti démocrate .....	78	22
Indépendant .....	48	52
Parti républicain .....	15	85
Mouvement du Tea Party .....	14	86
Sans sympathie partisane .....	40	60

(\*) Effectifs inférieurs à 40 individus : ces résultats sont à interpréter avec prudence en raison de la faiblesse des effectifs

## La lutte contre l'immigration clandestine


### La confiance accordée à Barack Obama dans différents domaines

	Plutôt confiance (%)	Plutôt pas confiance (%)
<b>ENSEMBLE</b>	<b>42</b>	<b>58</b>
<b>SEXE DE L'INTERVIEWE(E)</b>		
Homme .....	42	58
Femme .....	41	59
<b>AGE DE L'INTERVIEWE(E)</b>		
<b>Moins de 35 ans</b>	<b>52</b>	<b>48</b>
18 à 24 ans .....	54	46
25 à 34 ans .....	51	49
<b>35 ans et plus</b>	<b>37</b>	<b>63</b>
35 à 49 ans .....	39	61
50 à 64 ans .....	39	61
65 ans et plus .....	31	69
<b>SITUATION DE L'INTERVIEWE</b>		
Actif ayant un emploi .....	43	57
Chômeur .....	48	52
Etudiant .....	52	48
Retraité .....	34	66
Au foyer / autre .....	38	62
<b>PROFESSION DE L'INTERVIEWE</b>		
<b>CSP+</b>	<b>47</b>	<b>53</b>
Indépendant .....	43	57
Management .....	49	51
<b>CSP-</b>	<b>43</b>	<b>57</b>
Employé .....	43	57
Ouvrier .....	43	57
<b>REGION</b>		
Midwest .....	44	56
Northeast .....	45	55
South .....	38	62
West .....	43	57
<b>ORIGINE ETHNIQUE</b>		
Blanc .....	35	65
Afro-américain .....	75	25
Autre .....	66	34
<b>PROXIMITE POLITIQUE</b>		
Parti démocrate .....	69	31
Indépendant .....	41	59
Parti républicain .....	15	85
Mouvement du Tea Party .....	7	93
Sans sympathie partisane .....	45	55

(\*) Effectifs inférieurs à 40 individus : ces résultats sont à interpréter avec prudence en raison de la faiblesse des effectifs

## La réduction du déficit public


### La confiance accordée à Barack Obama dans différents domaines

	Plutôt confiance (%)	Plutôt pas confiance (%)
<b>ENSEMBLE</b>	<b>40</b>	<b>60</b>
<b>SEXE DE L'INTERVIEWE(E)</b>		
Homme .....	39	61
Femme .....	40	60
<b>AGE DE L'INTERVIEWE(E)</b>		
<b>Moins de 35 ans</b>	<b>50</b>	<b>50</b>
18 à 24 ans .....	50	50
25 à 34 ans .....	49	51
<b>35 ans et plus</b>	<b>35</b>	<b>65</b>
35 à 49 ans .....	36	64
50 à 64 ans .....	36	64
65 ans et plus .....	32	68
<b>SITUATION DE L'INTERVIEWE</b>		
Actif ayant un emploi .....	39	61
Chômeur .....	46	54
Etudiant .....	50	50
Retraité .....	34	66
Au foyer / autre .....	37	63
<b>PROFESSION DE L'INTERVIEWE</b>		
<b>CSP+</b>	<b>41</b>	<b>59</b>
Indépendant .....	27	73
Management .....	48	52
<b>CSP-</b>	<b>40</b>	<b>60</b>
Employé .....	36	64
Ouvrier .....	45	55
<b>REGION</b>		
Midwest .....	43	57
Northeast .....	39	61
South .....	37	63
West .....	41	59
<b>ORIGINE ETHNIQUE</b>		
Blanc .....	32	68
Afro-américain .....	78	22
Autre .....	67	33
<b>PROXIMITE POLITIQUE</b>		
Parti démocrate .....	72	28
Indépendant .....	36	64
Parti républicain .....	11	89
Mouvement du Tea Party .....	7	93
Sans sympathie partisane .....	39	61

(\*) Effectifs inférieurs à 40 individus : ces résultats sont à interpréter avec prudence en raison de la faiblesse des effectifs

## La limitation des impôts

### La confiance accordée à Barack Obama dans différents domaines

	Plutôt confiance (%)	Plutôt pas confiance (%)
<b>ENSEMBLE</b>	<b>40</b>	<b>60</b>
<b>SEXE DE L'INTERVIEWE(E)</b>		
Homme .....	39	61
Femme .....	40	60
<b>AGE DE L'INTERVIEWE(E)</b>		
<b>Moins de 35 ans</b>	<b>48</b>	<b>52</b>
18 à 24 ans .....	50	50
25 à 34 ans .....	47	53
<b>35 ans et plus</b>	<b>36</b>	<b>64</b>
35 à 49 ans .....	36	64
50 à 64 ans .....	38	62
65 ans et plus .....	33	67
<b>SITUATION DE L'INTERVIEWE</b>		
Actif ayant un emploi .....	41	59
Chômeur .....	47	53
Etudiant .....	44	56
Retraité .....	34	66
Au foyer / autre .....	34	66
<b>PROFESSION DE L'INTERVIEWE</b>		
<b>CSP+</b>	<b>44</b>	<b>56</b>
Indépendant .....	38	62
Management .....	47	53
<b>CSP-</b>	<b>42</b>	<b>58</b>
Employé .....	41	59
Ouvrier .....	43	57
<b>REGION</b>		
Midwest .....	41	59
Northeast .....	39	61
South .....	39	61
West .....	42	58
<b>ORIGINE ETHNIQUE</b>		
Blanc .....	33	67
Afro-américain .....	74	26
Autre .....	63	37
<b>PROXIMITE POLITIQUE</b>		
Parti démocrate .....	69	31
Indépendant .....	40	60
Parti républicain .....	13	87
Mouvement du Tea Party .....	7	93
Sans sympathie partisane .....	36	64

(\*) Effectifs inférieurs à 40 individus : ces résultats sont à interpréter avec prudence en raison de la faiblesse des effectifs