



*Département Opinion
et Stratégies d'Entreprise*

Les agressions à caractère homophobe

Enquête auprès des gays, bisexuel(le)s et lesbiennes

TÊTU

1 | La méthodologie

Etude réalisée pour : **TÊTU**

Echantillon : Échantillon de **439 gays, bisexuel(le)s ou lesbiennes**, extrait d'un échantillon national représentatif de **6 867 Français** âgés de 18 ans et plus.

Cet échantillon inclut également les personnes se déclarant bisexuelles dans la mesure où elles affirment une part d'homosexualité. Au total, les personnes se déclarant homosexuelles ou bisexuelles représentent **6,5%** de la population âgée de 18 ans et plus.

La représentativité de l'échantillon a été assurée à partir de la méthode des quotas (sexe, âge, profession de la personne interrogée, région, catégorie d'agglomération) appliqués sur l'ensemble des Français âgés de 18 ans et plus.

Mode de recueil : Les interviews ont eu lieu par questionnaire auto-administré on line.

En raison du caractère intime et sensible des sujets abordés (la sexualité, l'insécurité), l'Ifop a fait le choix d'une méthode auto-administrée on line. En effet, ce mode de recueil offre aux répondants la possibilité de parler de soi sans risquer de se sentir jugé par un enquêteur. Garantissant un total anonymat aux personnes interrogées, cette méthode permet donc de libérer la parole des gens qui n'auraient pas souhaité aborder certains sujets devant un enquêteur ou en présence d'un proche (si l'entretien se déroulait devant un tiers).

Dates de terrain : Du 1er au 24 février 2011

2 | Les résultats de l'étude

LA PROPORTION D'HOMOSEXUELS VICTIMES D'AGRESSIONS À CARACTÈRE HOMOPHOBE

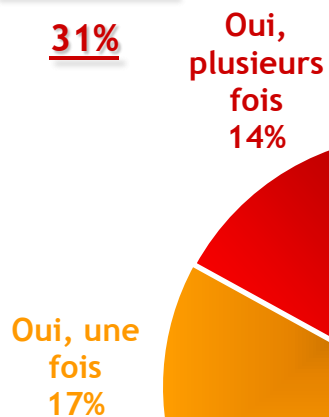
TABLEAU RÉCAPITULATIF

Question : Personnellement, au cours des 10 dernières années, avez-vous été agressé verbalement en tant qu'homosexuel(le) ?

VICTIMES D'AGRESSIONS VERBALES

S/T
« Agressé au moins une fois »

31%



Non, jamais
69%

Base : ensemble des personnes affirmant une part d'homosexualité

Question : Personnellement, au cours des 10 dernières années, avez-vous été agressé physiquement en tant qu'homosexuel(le) ?

VICTIMES D'AGRESSIONS PHYSIQUES

S/T
« Agressé au moins une fois »

14%



Non, jamais
86%

Base : ensemble des personnes affirmant une part d'homosexualité

A

|

**La proportion de victimes
d'agressions verbales à caractère
homophobe**

LA PROPORTION DE VICTIMES D'AGRESSIONS VERBALES en fonction de leur orientation sexuelle

Question : Personnellement, au cours des 10 dernières années, avez-vous été agressé verbalement en tant qu'homosexuel(le) ?

ENSEMBLE
des personnes
affirmant une part
d'homosexualité

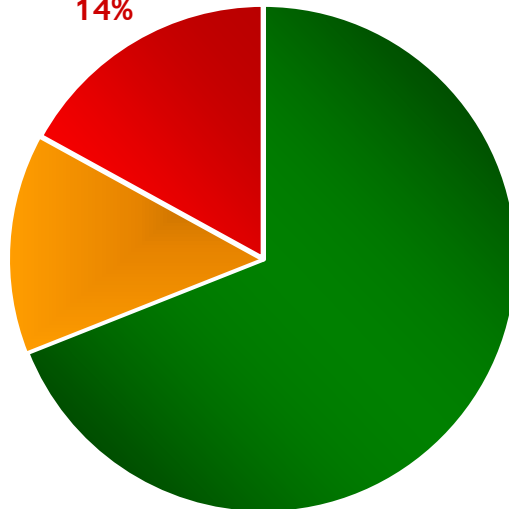
S/T
« Agressé au moins
une fois »

31%

Oui, plusieurs
fois
14%

Oui, une
fois
17%

Non, jamais
69%



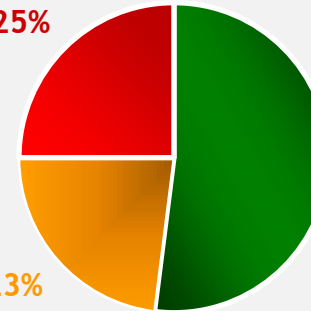
Homosexuel(le)

S/T
48%

25%

23%

52%

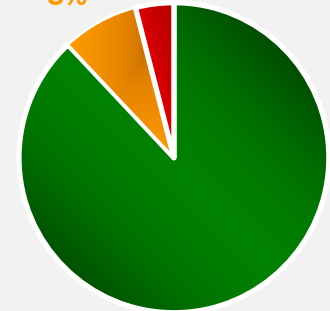


Bisexual(e)

S/T
12%

8% 4%

88%



LA PROPORTION DE VICTIMES D'AGRESSIONS VERBALES en fonction du sexe et de l'âge

Question : Personnellement, au cours des 10 dernières années, avez-vous été agressé verbalement en tant qu'homosexuel(le) ?

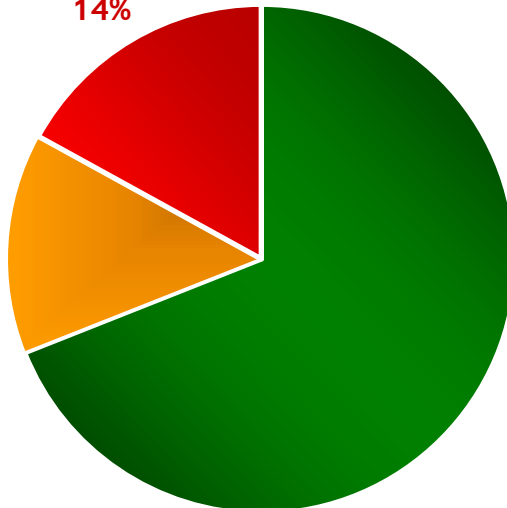
ENSEMBLE
des personnes
affirmant une part
d'homosexualité

S/T
« Agressé au moins
une fois »

31%

Oui,
plusieurs
fois
14%

Oui, une
fois
17%



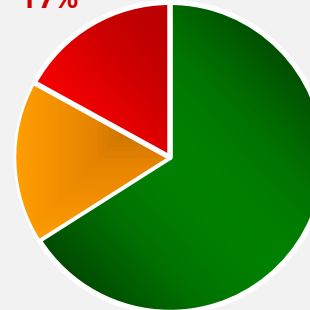
Non, jamais
69%

Hommes

S/T
34%

17%

17%



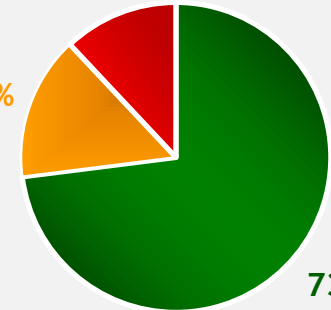
66%

Femmes

S/T
27%

12%


15%



73%

Age

Réponses :
S/T «Agressé au moins une fois »



Moins de 35 ans 35-49 ans 50-64 ans 65 ans et plus

LA PROPORTION DE VICTIMES D'AGRESSIONS VERBALES en fonction de la région et de la catégorie d'agglomération

Question : Personnellement, au cours des 10 dernières années, avez-vous été verbalement en tant qu'homosexuel(le) ?

ENSEMBLE
des personnes
affirmant une part
d'homosexualité

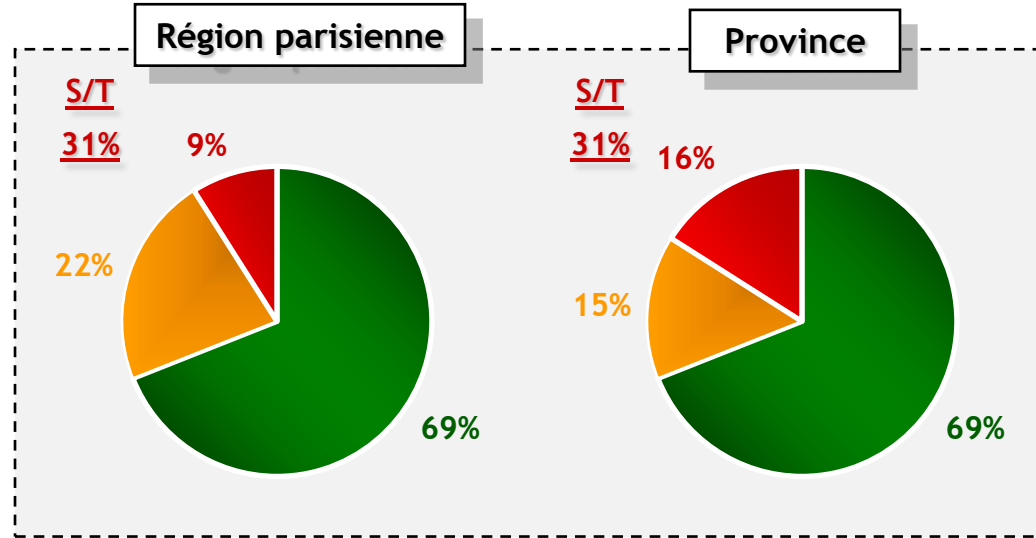
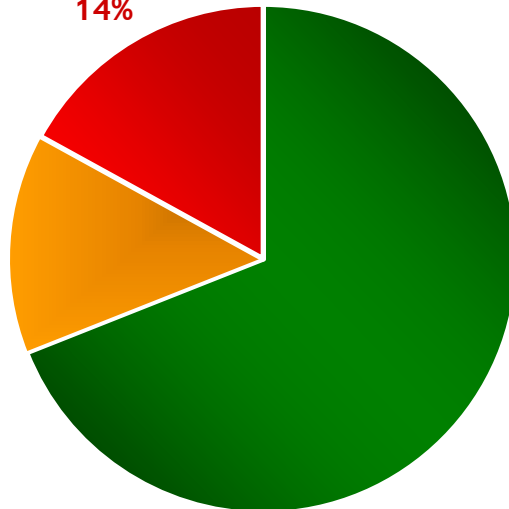
S/T
« Agressé au moins
une fois »

31%

Oui,
plusieurs
fois
14%

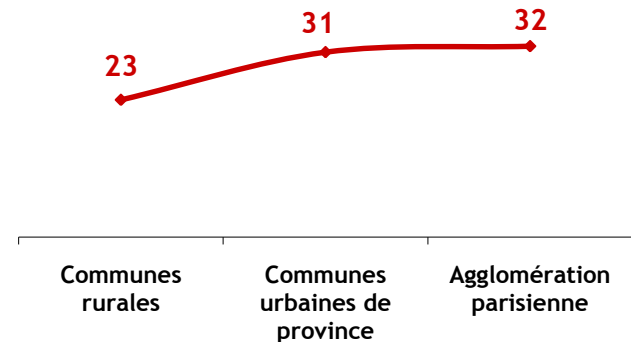
Oui, une
fois
17%

Non, jamais
69%



Taille d'agglomération

Réponses :
S/T «Agressé au moins une fois »



LA PROPORTION DE VICTIMES D'AGRESSIONS VERBALES en fonction de la proximité politique et des revenus

Question : Personnellement, au cours des 10 dernières années, avez-vous été agressé verbalement en tant qu'homosexuel(le) ?

ENSEMBLE
des personnes
affirmant une part
d'homosexualité

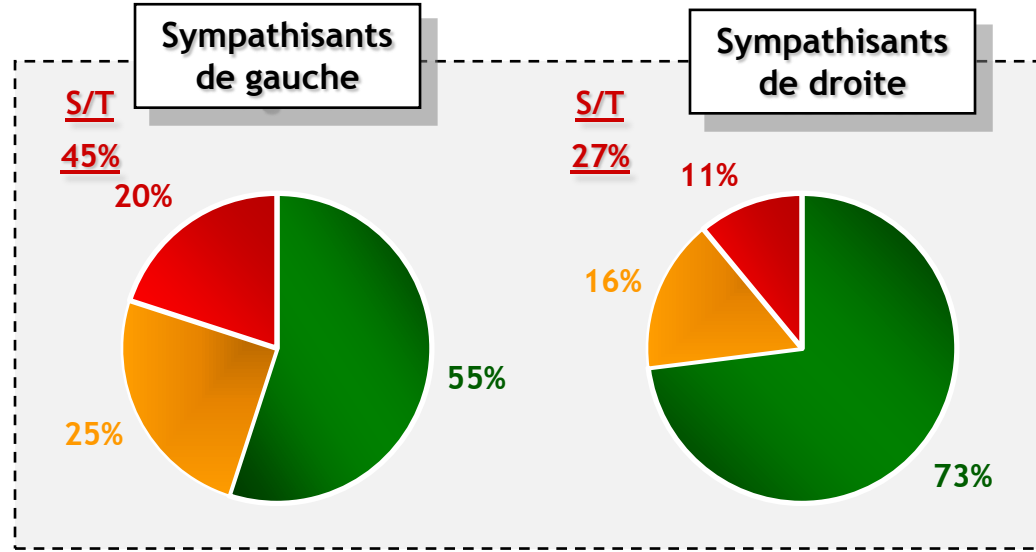
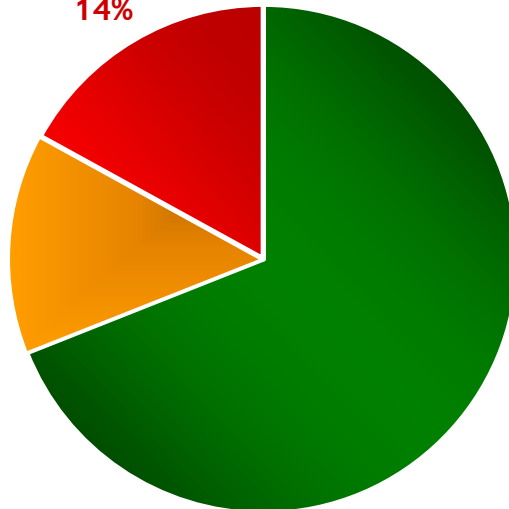
S/T
« Agressé au moins
une fois »

31%

Oui,
plusieurs
fois
14%

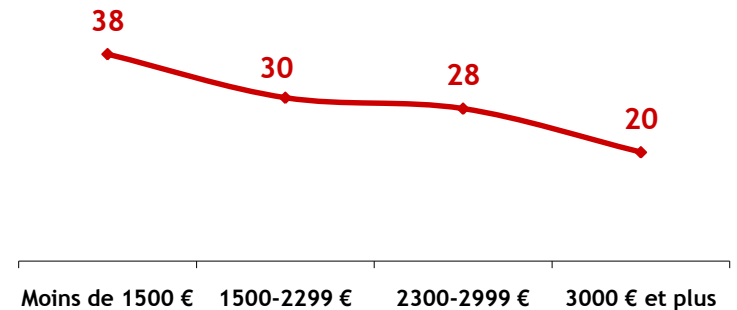
Oui, une
fois
17%

Non, jamais
69%



Niveau de revenus

Réponses :
S/T « Agressé au moins une fois »



B

|

**La proportion de victimes
d'agressions physiques à caractère
homophobe**

LA PROPORTION DE VICTIMES D'AGRESSIONS PHYSIQUES en fonction de leur orientation sexuelle

Question : Personnellement, au cours des 10 dernières années, avez-vous été agressé physiquement en tant qu'homosexuel(le) ?

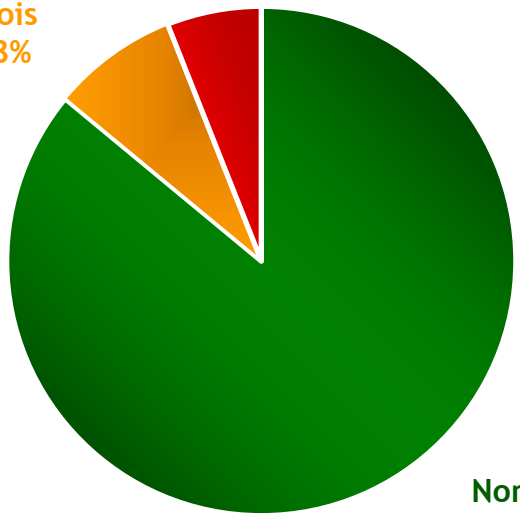
ENSEMBLE
des personnes
affirmant une part
d'homosexualité

S/T
« Agressé au moins
une fois »

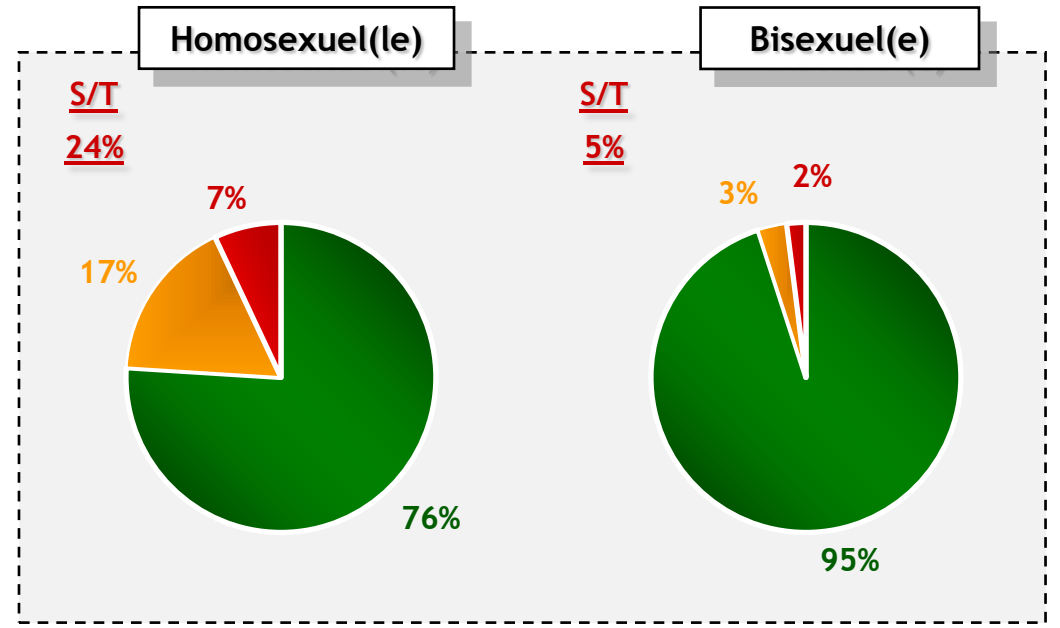
14%

Oui, une
fois
8%

Oui,
plusieurs
fois
6%



Non, jamais
86%

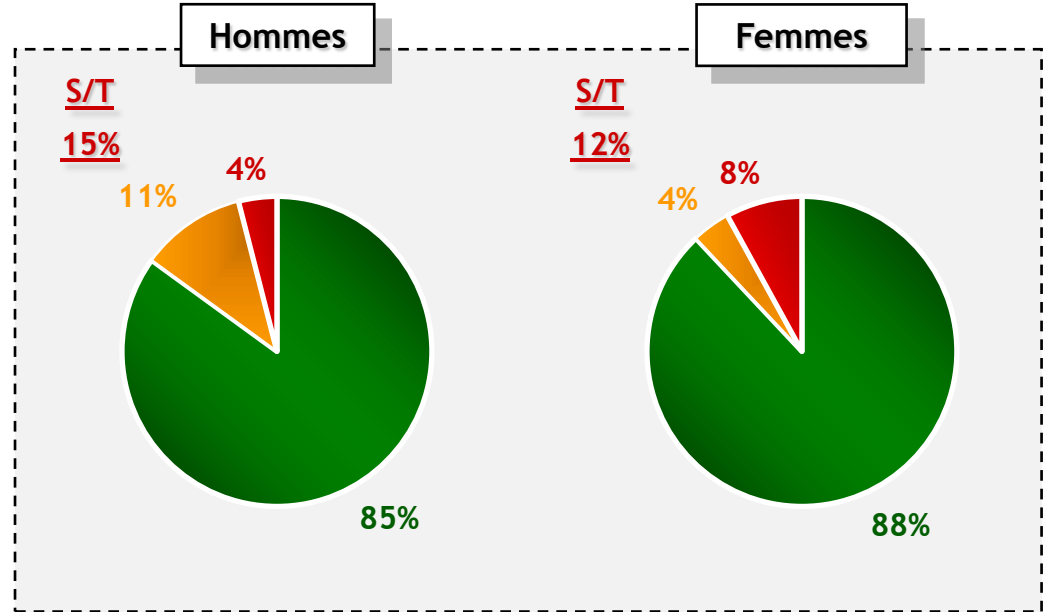
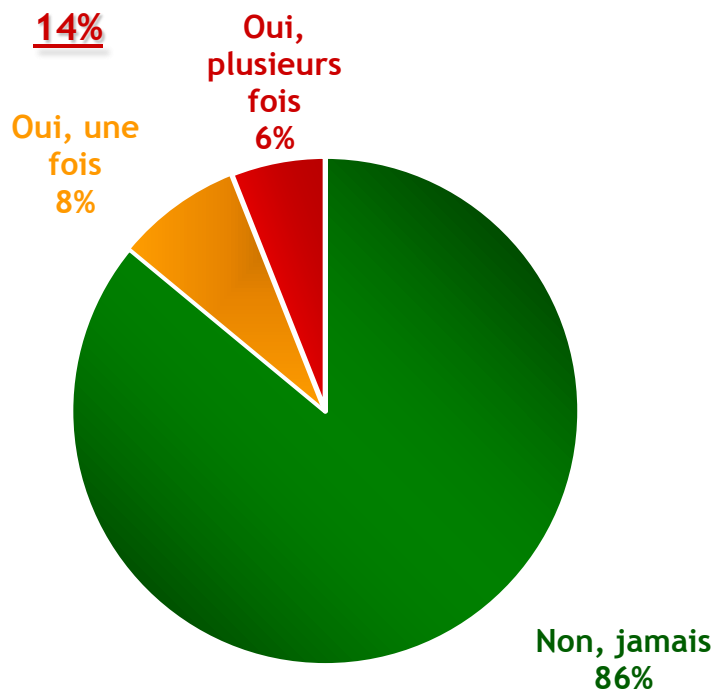


LA PROPORTION DE VICTIMES D'AGRESSIONS PHYSIQUES en fonction du sexe et de l'âge

Question : Personnellement, au cours des 10 dernières années, avez-vous été agressé physiquement en tant qu'homosexuel(le) ?

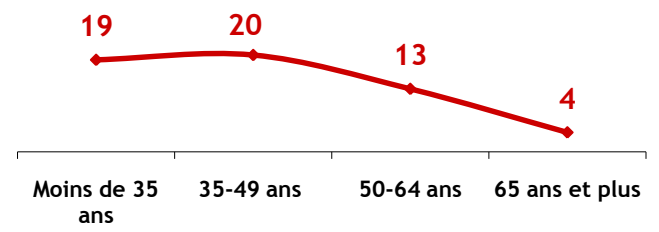
ENSEMBLE
des personnes
affirmant une part
d'homosexualité

S/T
« Agressé au moins
une fois »



Age

Réponses :
S/T « Agressé au moins une fois »

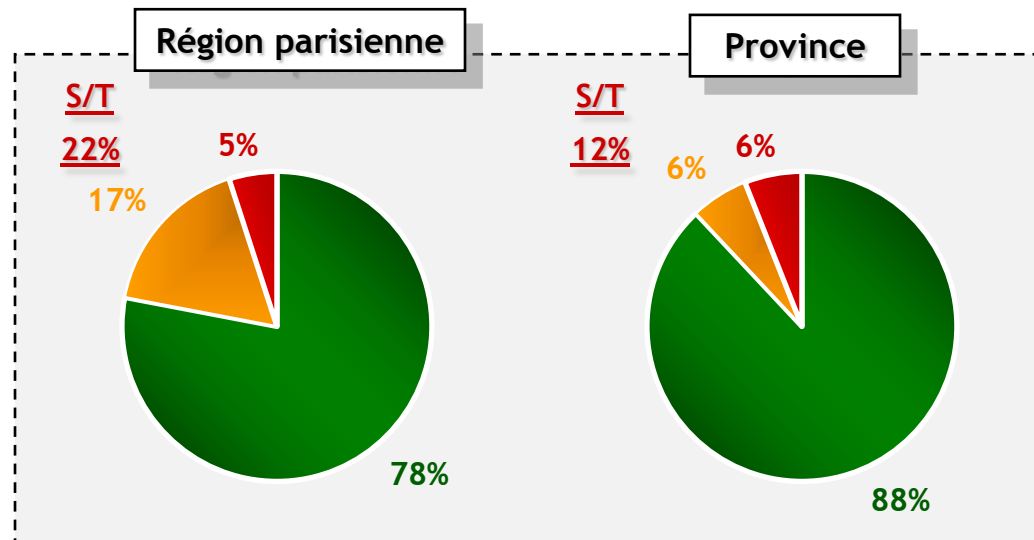
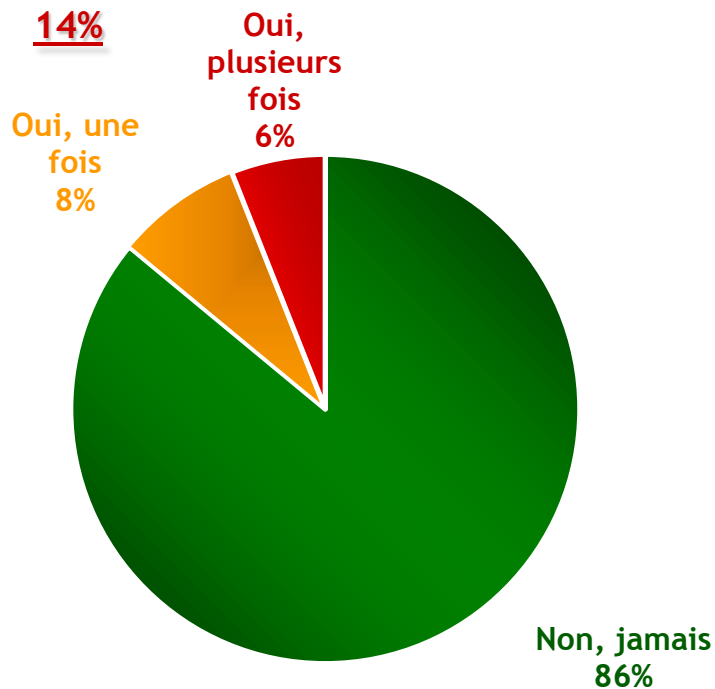


LA PROPORTION DE VICTIMES D'AGRESSIONS PHYSIQUES en fonction de la région et de la catégorie d'agglomération

Question : Personnellement, au cours des 10 dernières années, avez-vous été agressé physiquement en tant qu'homosexuel(le) ?

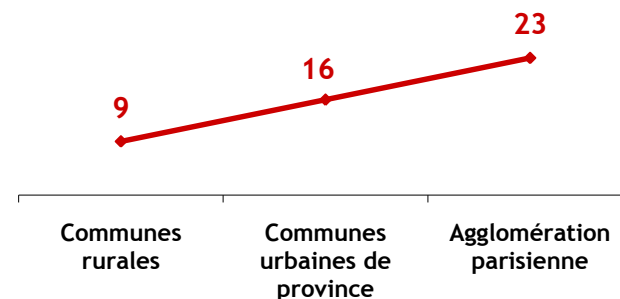
ENSEMBLE
des personnes
affirmant une part
d'homosexualité

S/T
« Agressé au moins
une fois »



**Taille
d'agglomération**

Réponses :
S/T «Agressé au moins une fois »

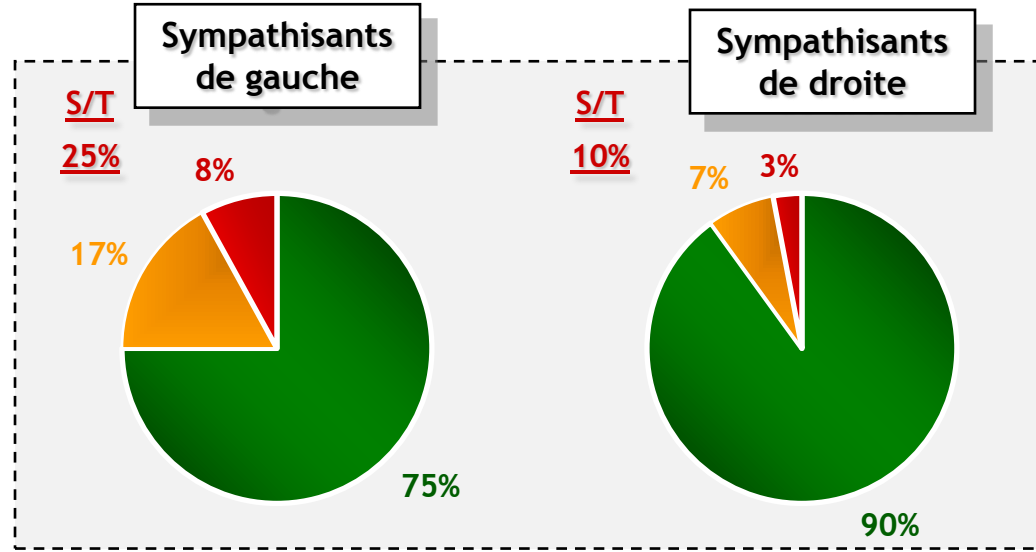
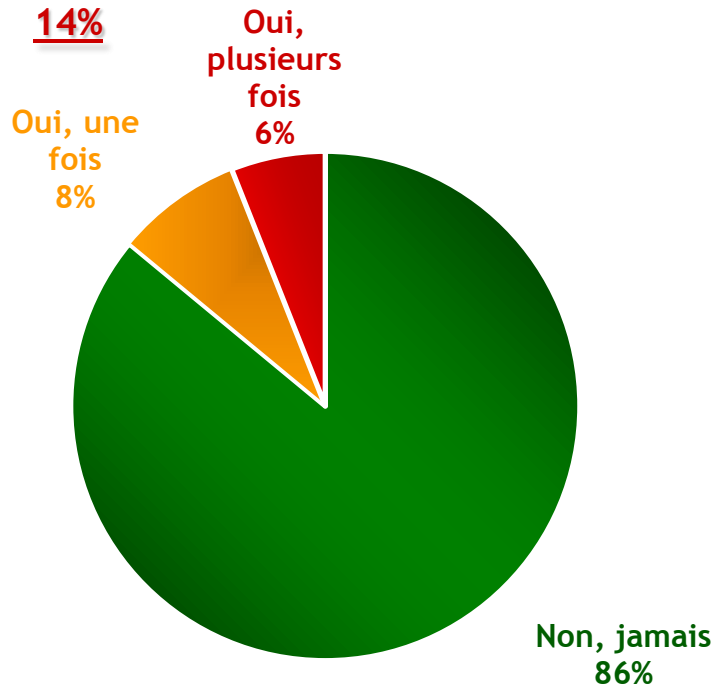


LA PROPORTION DE VICTIMES D'AGRESSIONS PHYSIQUES en fonction de la proximité politique et des revenus

Question : Personnellement, au cours des 10 dernières années, avez-vous été agressé physiquement en tant qu'homosexuel(le) ?

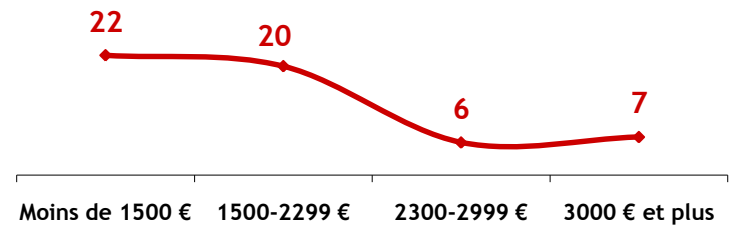
ENSEMBLE
des personnes
affirmant une part
d'homosexualité

S/T
« Agressé au moins
une fois »



Niveau de revenus

Réponses :
S/T « Agressé au moins une fois »



3 | Les principaux enseignements de l'enquête

Principaux enseignements de l'enquête

La proportion de victimes d'agressions à caractère homophobe varie beaucoup en fonction du degré d'affirmation de son identité sexuelle. En effet, près d'un homosexuel sur deux (48%) a déjà été agressé verbalement en tant qu'homosexuel et près d'un sur quatre (24%) a été victime d'une agression physique homophobe. A contrario, les bisexuels victimes de ce type d'agression sont beaucoup moins nombreux (respectivement 12% et 5%).

Mais la propension à être agressé en tant qu'homosexuel(le) varie en fonction d'autres facteurs tels que le sexe, l'âge, le niveau de vie, le lieu d'habitation et le positionnement politique.

→ Les victimes d'agressions à caractère homophobes sont particulièrement nombreuses dans les rangs des jeunes et notamment des **jeunes de moins de 25 ans** : 44% ont été victimes d'agressions verbales, 21% victimes d'agressions physiques. De même, les hommes sont toujours plus agressés que les femmes, que ce soit verbalement (34% de victimes contre 27% chez les femmes) ou physiquement (15% contre 12%).

→ Les **personnes aux revenus modestes** font beaucoup plus l'objet d'agressions homophobes que les autres : la proportion de victimes d'agressions verbales est deux fois plus élevée chez les personnes vivant avec moins de 1500 €/mois (38%) que chez celles vivant avec plus de 3000 € (20%). De même, la proportion de victimes d'agressions physiques y est trois fois plus forte (22%) que chez les personnes aux revenus les plus élevés (7%).

→ On note également plus de victimes en milieu urbain qu'en milieu rural, sachant que **c'est en région parisienne que l'on compte le plus de victimes d'agressions physiques homophobes** : 22% contre 12% en province.

→ Enfin, les sympathisants de gauche sont plus agressés que les sympathisants de droite - qui affichent généralement moins leur orientation sexuelle - et ceci que ce soit verbalement (45% contre 27%) ou physiquement (25% contre 10%).¹⁷