

JF/BS N° 19573
Contacts Ifop : Jérôme Fourquet / Bénédicte Simon
Tél : 01 45 84 14 44
jerome.fourquet@ifop.com



pour



L'approbation de l'intervention militaire en Libye
Regards croisés entre le Royaume-Uni et la France
Résultats détaillés
Juin 2011

Sommaire

- 1 - La méthodologie.....	1
- 2 - Les résultats de l'étude.....	4
L'approbation de l'intervention de la coalition militaire en Libye	5
Comparatif : l'adhésion à différentes interventions militaires à l'étranger	7

- 1 -

La méthodologie

Méthodologie

Ce document présente les résultats d'une étude réalisée par l'Ifop. Elle respecte fidèlement les principes scientifiques et déontologiques de l'enquête par sondage. Les enseignements qu'elle indique reflètent un état de l'opinion à l'instant de sa réalisation et non pas une prédiction.

Aucune publication totale ou partielle ne peut être faite sans l'accord exprès de l'Ifop.

Retrouvez les sondages et analyses de l'Ifop sur



www.ifop.com



www.ifopelections.fr



Alertes d'actualité





Facebook



Twitter



iPhone et iPad

Etude réalisée par l'Ifop pour :		L'Humanité
Echantillon		Echantillon de 1006 personnes, représentatif de la population française âgée de 18 ans et plus. La représentativité de l'échantillon a été assurée par la méthode des quotas (sexe, âge, profession de la personne interrogée) après stratification par région et catégorie d'agglomération.
		Echantillon de 604 personnes, représentatif de la population du Royaume-Uni âgée de 18 ans et plus. La représentativité de l'échantillon a été assurée par la méthode des quotas (sexe, âge, profession de la personne interrogée) après stratification par région.
Mode de recueil		Les interviews ont eu lieu par questionnaire auto-administré en ligne (CAWI - Computer Assisted Web Interviewing).
Dates de terrain		Du 21 au 23 juin 2011 en France Du 22 au 28 juin 2011 au Royaume-Uni

PRÉCISION RELATIVE AUX MARGES D'ERREUR

La théorie statistique permet de mesurer l'incertitude à attacher à chaque résultat d'une enquête. Cette incertitude s'exprime par un intervalle de confiance situé de part et d'autre de la valeur observée et dans lequel la vraie valeur a une probabilité déterminée de se trouver. Cette incertitude, communément appelée « marge d'erreur », varie en fonction de la taille de l'échantillon et du pourcentage observé comme le montre le tableau ci-dessous :

INTERVALLE DE CONFIANCE A 95% DE CHANCE						
Et si l'effectif est...	<i>Si le pourcentage trouvé est...</i>					
	5 ou 95%	10 ou 90%	20 ou 80%	30 ou 70%	40 ou 60%	50%
50	6,2	8,5	11,3	13,0	13,9	14,1
100	4,4	6,0	8,0	9,2	9,8	10,0
200	3,1	4,2	5,7	6,5	6,9	7,1
250	2,8	3,8	5,1	5,8	6,2	6,3
300	2,5	3,5	4,6	5,3	5,7	5,8
350	2,3	3,2	4,3	4,9	5,2	5,3
400	2,2	3,0	4,0	4,6	4,9	5,0
450	2,1	2,8	3,8	4,3	4,6	4,7
500	1,9	2,7	3,6	4,1	4,4	4,5
600	1,8	2,4	3,3	3,7	4,0	4,1
700	1,6	2,3	3,0	3,5	3,7	3,8
800	1,5	2,1	2,8	3,2	3,5	3,5
900	1,4	2,0	2,6	3,0	3,2	3,3
1000	1,4	1,8	2,5	2,8	3,0	3,1
2000	1,0	1,3	1,8	2,1	2,2	2,2
4000	0,7	0,9	1,3	1,5	1,6	1,6
6000	0,6	0,8	1,1	1,3	1,4	1,4
10000	0,4	0,6	0,8	0,9	0,9	1,0



Exemple de lecture du tableau : dans le cas d'un échantillon de **1000** personnes, si le pourcentage mesuré est de **10%**, la marge d'erreur est égale à **1,8**. Le vrai pourcentage est donc compris entre 8,2% et 11,8%

- 2 -

Les résultats de l'étude


L'approbation de l'intervention de la coalition militaire en Libye

Question : Etes-vous tout à fait favorable, plutôt favorable, plutôt pas favorable ou pas du tout favorable à l'intervention de la coalition militaire en Libye composée notamment de la France, du Royaume Uni et des Etats-Unis contre les forces du Colonel Kadhafi ?

	Ensemble Royaume-Uni  (%)	Ensemble France  (%)
TOTAL Favorable	54	49
• Tout à fait favorable	16	14
• Plutôt favorable	38	35
TOTAL Pas favorable	46	51
• Plutôt pas favorable	30	30
• Pas du tout favorable	16	21
TOTAL	100	100

L'approbation de l'intervention de la coalition militaire en Libye

Question : Etes-vous tout à fait favorable, plutôt favorable, plutôt pas favorable ou pas du tout favorable à l'intervention de la coalition militaire en Libye composée notamment de la France, du Royaume Uni et des Etats-Unis contre les forces du Colonel Kadhafi ?

	Rappel Ifop/France Soir ¹	Rappel Ifop/France Soir ²	Rappel Ifop/Dimanche Ouest France ³	Rappel Ifop / Paris Match ⁴	Rappel Ifop / La Lettre de l'Opinion ⁵	Rappel Ifop/Dimanche Ouest France ⁶	Ensemble des Français
	3 et 4 mars 2011, avant le déclenchement de l'opération	21 et 22 mars 2011	29 au 31 mars 2011	7 et 8 Avril 2011	27-29 avril 2011	24 au 26 mai 2011	21 au 23 juin 2011
	(%)	(%)	(%)	(%)	(%)	(%)	(%)
TOTAL Favorable	36	66	66	58	54	55	49
• Tout à fait favorable	7	23	21	18	17	15	14
• Plutôt favorable	29	43	45	40	37	40	35
TOTAL Pas favorable	63	34	34	42	46	45	51
• Plutôt pas favorable	27	21	21	19	27	29	30
• Pas du tout favorable	36	13	13	23	19	16	21
- Ne se prononcent pas.....	1	-	-	-	-	-	-
TOTAL.....	100	100	100	100	100	100	100

¹ Sondage Ifop réalisé pour France Soir du 3 au 4 mars 2011 auprès d'un échantillon représentatif de 1002 personnes. L'intitulé exact de la question était « *Etes-vous tout à fait favorable, plutôt favorable, plutôt pas favorable ou pas du tout favorable à une intervention militaire des Nations Unies en Libye ?* »

² Sondage Ifop réalisé pour France Soir du 21 au 22 mars 2011 auprès d'un échantillon représentatif de 1000 personnes.

³ Sondage Ifop réalisé pour Dimanche Ouest France du 29 au 31 mars 2011 auprès d'un échantillon de 1003 personnes.

⁴ Sondage Ifop réalisé pour Paris Match du 7 au 8 avril 2011 auprès d'un échantillon de 957 personnes.

⁵ Sondage Ifop réalisé pour La Lettre de l'Opinion du 27 au 29 avril 2011 auprès d'un échantillon de 1023 personnes.

⁶ Sondage Ifop réalisé pour Dimanche Ouest France du 24 au 26 mai 2011 auprès d'un échantillon de 1006 personnes


Comparatif : l'adhésion à différentes interventions militaires à l'étranger

- Comparatif France -




	Total Favorable (%)	Tout à fait favorable (%)	Plutôt favorable (%)	Total Pas favorable (%)	Plutôt pas favorable (%)	Pas favorable du tout (%)	Ne se prononcent pas (%)	TOTAL (%)
Libye – 21 au 23 juin 2011	49	14	35	51	30	21	-	100
Libye – 24 au 26 mai 2011.....	55	15	40	45	29	16	-	100
Libye – 27 au 29 avril 2011	54	17	37	46	27	19	-	100
Libye – 7 et 8 avril 2011	58	18	40	42	19	23	-	100
Libye – 29 au 31 mars 2011 ...	66	21	45	34	21	13	-	100
Libye – 21 et 22 mars 2011.....	66	23	43	34	21	13	-	100
Libye – 3 et 4 mars 2011.....	30	6	24	69	25	44	1	100
Afghanistan - février 2011.....	28	4	24	72	46	26	-	100
Afghanistan - juillet 2010.....	29	4	25	70	37	33	1	100
Afghanistan - août 2009	36	6	30	64	41	23	-	100
Darfour - juillet 2007.....	55	12	43	44	19	25	1	100
Irak - janvier 2003	19	6	13	76	18	58	5	100
Afghanistan - octobre 2001	55	18	37	44	25	19	1	100
Kosovo - avril 1999.....	58	26	32	32	18	14	10	100
Bosnie - mai 1994.....	68	27	41	29	15	14	3	100
Somalie – décembre 1992.....	82	47	35	15	8	7	3	100

L'approbation de l'intervention de la coalition militaire en Libye

	TOTAL Favorable	Tout à fait favorable	Plutôt favorable	TOTAL Pas favorable	Plutôt pas favorable	Pas du tout favorable
	(%)	(%)	(%)	(%)	(%)	(%)
ENSEMBLE	49	14	35	51	30	21
SEXE DE L'INTERVIEWE(E)						
Homme	53	18	35	47	24	23
Femme	47	11	36	53	34	19
AGE DE L'INTERVIEWE(E)						
Moins de 35 ans	50	11	39	50	34	16
18 à 24 ans	48	10	38	52	36	16
25 à 34 ans	51	12	39	49	32	17
35 ans et plus	49	15	34	51	28	23
35 à 49 ans	44	12	32	56	34	22
50 à 64 ans	44	12	32	56	29	27
65 ans et plus	62	23	39	38	20	18
PROFESSION DE L'INTERVIEWE						
Artisan ou commerçant	57	19	38	43	34	9
Profession libérale, cadre supérieur	54	17	37	46	33	13
Profession intermédiaire	45	12	33	55	35	20
Employé	44	11	33	56	34	22
Ouvrier	43	8	35	57	29	28
Retraité	55	20	35	45	23	22
Autre inactif	53	12	41	47	31	16
REGION						
Région parisienne	59	17	42	41	25	16
Nord est	45	9	36	55	33	22
Nord ouest	50	17	33	50	31	19
Sud ouest	49	14	35	51	29	22
Sud est	46	15	31	54	29	25
CATEGORIE D'AGGLOMERATION						
Communes rurales	51	17	34	49	28	21
Communes urbaines de province	46	12	34	54	32	22
Agglomération parisienne	58	17	41	42	24	18
PROXIMITE POLITIQUE						
Gauche	50	14	36	50	34	16
LO / NPA (*)	34	14	20	66	47	19
Front de Gauche	49	11	38	51	28	23
Parti Socialiste	52	16	36	48	32	16
Europe Ecologie - Les Verts	50	12	38	50	36	14
Mouvement Démocrate - Modem	70	10	60	30	15	15
Droite	55	21	34	45	25	20
UMP	66	27	39	34	25	9
Front National	38	11	27	62	20	42
Aucune formation politique (réponse non suggérée)	40	8	32	60	34	26
VOTE A L'ELECTION PRESIDENTIELLE 2007						
Olivier Besancenot (*)	48	13	35	52	30	22
Ségolène Royal	52	15	37	48	32	16
François Bayrou	56	11	45	44	28	16
Nicolas Sarkozy	60	20	40	40	27	13
Jean-Marie Le Pen	39	10	29	61	28	33

(*) Effectifs inférieurs à 40 individus : ces résultats sont à interpréter avec prudence en raison de la faiblesse des effectifs

L'approbation de l'intervention de la coalition militaire en Libye

	TOTAL Favorable	Tout à fait favorable	Plutôt favorable	TOTAL Pas favorable	Plutôt pas favorable	Pas du tout favorable
	(%)	(%)	(%)	(%)	(%)	(%)
ENSEMBLE	54	16	38	46	30	16
SEXE DE L'INTERVIEWE(E)						
Homme	58	18	40	42	23	19
Femme	50	15	35	50	37	13
AGE DE L'INTERVIEWE(E)						
Moins de 35 ans	54	17	37	46	30	16
18 à 24 ans	56	17	39	44	27	17
25 à 34 ans	54	17	37	46	31	15
35 ans et plus	54	16	38	46	30	16
35 à 49 ans	46	14	32	54	37	17
50 à 64 ans	58	13	45	42	25	17
65 ans et plus	60	23	37	40	26	14
PROFESSION DE L'INTERVIEWE(E)						
CSP+	57	13	44	43	26	17
CSP-	52	17	35	48	31	17
Inactif	56	18	38	44	31	13
REGION						
Scotland and Northern England	55	16	39	45	29	16
Midlands and Wales	49	12	37	51	35	16
Southern England	55	17	38	45	30	15
Greater London	58	25	33	42	24	18
PROXIMITE POLITIQUE						
The Greens	56	24	32	44	29	15
Labour Party	53	16	37	47	31	16
Liberal Democrats	67	23	44	33	25	8
The Conservative Party	61	19	42	39	25	14
Sans préférence	46	8	38	54	34	20