

JF/GC N° 19642  
Contacts IFOP : Jérôme Fourquet / Guillaume Chevalier  
Tél : 01 45 84 14 44  
[jerome.fourquet@ifop.com](mailto:jerome.fourquet@ifop.com)



*pour*



## **L'intérêt pour le Tour de France en Europe**

**Résultats détaillés**

**Le 29 juin 2011**

## Sommaire

- 1 - La méthodologie.....	1
- 2 - Les résultats de l'étude .....	4
L'intérêt pour le Tour de France de cyclisme.....	7



**- 1 -**

## **La méthodologie**

## Méthodologie

Ce document présente les résultats d'une étude réalisée par l'Ifop. Elle respecte fidèlement les principes scientifiques et déontologiques de l'enquête par sondage. Les enseignements qu'elle indique reflètent un état de l'opinion à l'instant de sa réalisation et non pas une prédiction.

Aucune publication totale ou partielle ne peut être faite sans l'accord exprès de l'Ifop.

Etude réalisée par l'Ifop pour :	<b>Sud Ouest</b>
Echantillon France 	Echantillon de <b>1006</b> personnes, représentatif de la population française âgée de 18 ans et plus.  La représentativité de l'échantillon a été assurée par la méthode des quotas (sexe, âge, profession de la personne interrogée) après stratification par région et catégorie d'agglomération.
Echantillons Europe 	<ul style="list-style-type: none"> <li>- Echantillon de <b>603</b> personnes, représentatif de la population <u>allemande</u> âgée de 18 ans et plus.</li> <li>- Echantillon de <b>600</b> personnes, représentatif de la population <u>espagnole</u> âgée de 18 ans et plus.</li> <li>- Echantillon de <b>605</b> personnes, représentatif de la population <u>italienne</u> âgée de 18 ans et plus.</li> <li>- Echantillon de <b>604</b> personnes, représentatif de la population du <u>Royaume Uni</u> âgée de 18 ans et plus.</li> </ul> La représentativité de chaque échantillon a été assurée par la méthode des quotas (sexe, âge, profession de la personne interrogée) après stratification par région.
Mode de recueil	Les interviews ont eu lieu par questionnaire auto-administré en ligne (CAWI – Computer Assisted Web Interview).
Dates de terrain	France : du 21 au 23 juin 2011 Autres pays : du 22 au 27 juin 2011

## PRÉCISION RELATIVE AUX MARGES D'ERREUR

La théorie statistique permet de mesurer l'incertitude à attacher à chaque résultat d'une enquête. Cette incertitude s'exprime par un intervalle de confiance situé de part et d'autre de la valeur observée et dans lequel la vraie valeur a une probabilité déterminée de se trouver. Cette incertitude, communément appelée « marge d'erreur », varie en fonction de la taille de l'échantillon et du pourcentage observé comme le montre le tableau ci-dessous :

Et si l'effectif est...	INTERVALLE DE CONFIANCE A 95% DE CHANCE					
	Si le pourcentage trouvé est...					
	5 ou 95%	10 ou 90%	20 ou 80%	30 ou 70%	40 ou 60%	50%
50	6,2	8,5	11,3	13,0	13,9	14,1
100	4,4	6,0	8,0	9,2	9,8	10,0
200	3,1	4,2	5,7	6,5	6,9	7,1
250	2,8	3,8	5,1	5,8	6,2	6,3
300	2,5	3,5	4,6	5,3	5,7	5,8
350	2,3	3,2	4,3	4,9	5,2	5,3
400	2,2	3,0	4,0	4,6	4,9	5,0
450	2,1	2,8	3,8	4,3	4,6	4,7
500	1,9	2,7	3,6	4,1	4,4	4,5
600	1,8	2,4	3,3	3,7	4,0	4,1
700	1,6	2,3	3,0	3,5	3,7	3,8
800	1,5	2,1	2,8	3,2	3,5	3,5
900	1,4	2,0	2,6	3,0	3,2	3,3
<b>1000</b>	<b>1,4</b>	<b>1,8</b>	<b>2,5</b>	<b>2,8</b>	<b>3,0</b>	<b>3,1</b>
2000	1,0	1,3	1,8	2,1	2,2	2,2
4000	0,7	0,9	1,3	1,5	1,6	1,6
6000	0,6	0,8	1,1	1,3	1,4	1,4
10000	0,4	0,6	0,8	0,9	0,9	1,0

**Exemple de lecture du tableau** : dans le cas d'un échantillon de **1000** personnes, si le pourcentage mesuré est de **10%**, la marge d'erreur est égale à **1,8**. Le vrai pourcentage est donc compris entre 8,2% et 11,8%

**- 2 -**

## **Les principaux enseignements**

**Alors que s'élanche samedi de Vendée le 98<sup>ème</sup> Tour de France cycliste, l'étude européenne menée par l'Ifop pour Sud-Ouest dans cinq pays (Allemagne, Italie, Espagne, Royaume-Uni et France) confirme que l'engouement pour la Grande Boucle, visible chaque année sur le bord des routes hexagonales, dépasse les frontières et fédère au-delà des clivages sociologiques.**

- **Un intérêt qui dépasse les frontières** : près d'un Français sur deux déclare aimer le Tour de France (49%), un score très proche de celui observé en Italie et en Espagne (47%), deux autres pays passionnés par le cyclisme et grands « producteurs » de champions depuis la création du Tour. Si l'engouement apparaît moindre au Royaume-Uni (35%) et surtout en Allemagne (28%), il n'en demeure pas moins non négligeable dans ces deux pays. Signe de l'importance de l'évènement au-delà des frontières françaises, notons qu'en Allemagne, où l'enthousiasme s'avère le moins marqué, seul 1% des personnes interrogées déclare ne pas connaître le Tour de France.
- **Un enrayment du déclin de l'intérêt pour le Tour en France** : en reflux constant depuis 1964 (59% des Français aimaient le Tour à l'époque de cette première mesure), l'intérêt pour le Tour était partagé par plus d'un Français sur deux jusqu'en 2007 (52%) avant de devenir légèrement minoritaire l'année suivante (49%). La popularité de l'épreuve atteint même son score plancher l'an passé (44%), avant de gagner 5 points en un an et s'établir à 49% aujourd'hui. On relève ainsi une progression assez marquée de la popularité chez les jeunes âgés de moins de 35 ans (+9 points) et chez les ouvriers (+9).
- **La popularité du Tour de France fédère au-delà des clivages sociologiques** : le détail des réponses dans ces cinq pays révèle, en corolaire, un intérêt plus marqué chez les hommes (jusqu'à 62% en Espagne et 60% en France) et chez les interviewés âgés de 65 ans et plus. Néanmoins, l'attrait pour la Grande Boucle transcende les clivages sociodémographiques dans chacun de ces pays. Exception faite de l'Allemagne, où l'intérêt est beaucoup plus net auprès des CSP+, l'écart entre CSP+ et catégories populaires ne dépasse pas 7 points. En France, les ouvriers (47%) comme les professions intermédiaires (49%) partagent le même intérêt. De même, aucune différence notable n'apparaît s'agissant de la préférence partisane (48% à gauche, 53% à droite).

**- 3 -**

## **Les résultats de l'étude**



## L'intérêt pour le Tour de France de cyclisme

Question : Vous personnellement, aimez-vous le Tour de France de cyclisme ?


	France (%)	Italie (%)	Espagne (%)	Royaume- Uni (%)	Allemagne (%)
• Oui .....	49	47	47	35	28
• Non .....	51	48	50	57	71
• Vous ne connaissez pas le Tour de France ...	-	5	3	8	1
TOTAL.....	100	100	100	100	100

### - Rappels France -

	Rappel 1964 (%)	Rappel 2007 (%)	Rappel 2008 (%)	Rappel 2010 (%)	Ensemble Juin 2011 (%)
• Oui .....	59	52	49	44	<b>49</b>
• Non .....	41	48	51	56	<b>51</b>
- Ne se prononcent pas .....	-	-	-	-	-
TOTAL.....	100	100	100	100	<b>100</b>

## France


### L'intérêt pour le Tour de France de cyclisme

	Oui (%)	Non (%)
<b>ENSEMBLE</b>	<b>49</b>	<b>51</b>
<b>SEXE DE L'INTERVIEWE(E)</b>		
Homme .....	60	40
Femme .....	39	61
<b>AGE DE L'INTERVIEWE(E)</b>		
<b>Moins de 35 ans</b>		
18 à 24 ans .....	34	66
25 à 34 ans .....	39	61
<b>35 ans et plus</b>		
35 à 49 ans .....	39	61
50 à 64 ans .....	60	40
65 ans et plus .....	63	37
<b>PROFESSION DE L'INTERVIEWE</b>		
Artisan ou commerçant .....	32	68
Profession libérale, cadre supérieur .....	40	60
Profession intermédiaire .....	49	51
Employé .....	37	63
Ouvrier .....	47	53
Retraité .....	63	37
Autre inactif .....	41	59
<b>REGION</b>		
Région parisienne .....	45	55
Nord est .....	52	48
Nord ouest .....	53	47
Sud ouest .....	46	54
Sud est .....	46	54
<b>CATEGORIE D'AGGLOMERATION</b>		
Communes rurales .....	49	51
Communes urbaines de province .....	50	50
Agglomération parisienne .....	43	57
<b>PROXIMITE POLITIQUE</b>		
<b>Gauche</b>		
LO / NPA (*) .....	29	71
Front de Gauche .....	53	47
Parti Socialiste .....	52	48
Europe Ecologie - Les Verts .....	44	56
<b>Mouvement Démocrate - Modem</b>		
	<b>73</b>	<b>27</b>
<b>Droite</b>		
UMP .....	53	47
Front National .....	51	49
<b>Aucune formation politique (réponse non suggérée)</b>	<b>39</b>	<b>61</b>

(\*) Effectifs inférieurs à 40 individus : ces résultats sont à interpréter avec prudence en raison de la faiblesse des effectifs

## Royaume-Uni


### L'intérêt pour le Tour de France de cyclisme

	Oui (%)	Non (%)	Vous ne connaissiez pas le Tour de France (%)
<b>ENSEMBLE</b>	<b>35</b>	<b>57</b>	<b>8</b>
<b>SEXE DE L'INTERVIEWE(E)</b>			
Homme .....	40	54	6
Femme .....	30	59	11
<b>AGE DE L'INTERVIEWE(E)</b>			
<b>Moins de 35 ans</b>	<b>26</b>	<b>61</b>	<b>13</b>
18 à 24 ans .....	23	62	15
25 à 34 ans .....	29	60	11
<b>35 ans et plus</b>	<b>38</b>	<b>55</b>	<b>7</b>
35 à 49 ans .....	34	59	7
50 à 64 ans .....	36	59	5
65 ans et plus .....	48	43	9
<b>PROFESSION DE L'INTERVIEWE(E)</b>			
CSP+ .....	35	58	7
CSP- .....	32	60	8
Inactif .....	40	49	11
<b>REGION</b>			
Scotland and Northern England .....	37	58	5
Midlands and Wales .....	32	57	11
Southern England .....	34	57	9
Greater London .....	38	50	12
<b>PROXIMITE POLITIQUE</b>			
The Greens .....	42	53	5
Labour Party .....	40	49	11
Liberal Democrats .....	34	59	7
The Conservative Party .....	32	61	7
Sans préférence .....	29	59	12

(\*) Effectifs inférieurs à 40 individus : ces résultats sont à interpréter avec prudence en raison de la faiblesse des effectifs

## Allemagne


### L'intérêt pour le Tour de France de cyclisme

	Oui (%)	Non (%)	Vous ne connaissiez pas le Tour de France (%)
<b>ENSEMBLE</b>	<b>28</b>	<b>71</b>	<b>1</b>
<b>SEXE DE L'INTERVIEWE(E)</b>			
Homme .....	32	67	1
Femme .....	24	75	1
<b>AGE DE L'INTERVIEWE(E)</b>			
<b>Moins de 35 ans</b>			
18 à 24 ans .....	23	77	-
25 à 34 ans .....	23	74	3
<b>35 ans et plus</b>			
35 à 49 ans .....	22	78	-
50 à 64 ans .....	34	64	2
65 ans et plus .....	34	65	1
<b>PROFESSION DE L'INTERVIEWE(E)</b>			
CSP+ .....	38	61	1
CSP- .....	23	76	1
Inactif .....	31	69	-
<b>REGION</b>			
Allemagne de l'Ouest .....	26	73	1
Berlin .....	30	70	-
Allemagne de l'Est .....	34	65	1
<b>PROXIMITE POLITIQUE</b>			
PDS .....	48	52	-
SPD .....	33	66	1
GRUNE .....	26	73	1
CDU/CSU .....	25	75	-
Sans préférence .....	19	78	3

(\*) Effectifs inférieurs à 40 individus : ces résultats sont à interpréter avec prudence en raison de la faiblesse des effectifs

## Italie


### L'intérêt pour le Tour de France de cyclisme

	Oui (%)	Non (%)	Vous ne connaissez pas le Tour de France (%)
<b>ENSEMBLE</b>	<b>47</b>	<b>48</b>	<b>5</b>
<b>SEXE DE L'INTERVIEWE(E)</b>			
Homme .....	57	38	5
Femme .....	37	58	5
<b>AGE DE L'INTERVIEWE(E)</b>			
<b>Moins de 35 ans</b>	<b>36</b>	<b>61</b>	<b>3</b>
18 à 24 ans .....	29	65	6
25 à 34 ans .....	40	59	1
<b>35 ans et plus</b>	<b>50</b>	<b>44</b>	<b>6</b>
35 à 49 ans .....	46	48	6
50 à 64 ans .....	45	51	4
65 ans et plus .....	60	32	8
<b>PROFESSION DE L'INTERVIEWE(E)</b>			
CSP+ .....	48	47	5
CSP- .....	42	54	4
Inactif .....	51	43	6
<b>REGION</b>			
North West .....	46	48	6
North East .....	46	51	3
Centre .....	41	53	6
South and Islands .....	51	44	5
<b>PROXIMITE POLITIQUE</b>			
<b>Gauche</b>	<b>51</b>	<b>46</b>	<b>3</b>
Sinistra, Ecologia e Liberta .....	51	47	2
Partido Democratico .....	57	41	2
<b>Droite</b>	<b>46</b>	<b>49</b>	<b>5</b>
Il Popolo delle Liberta .....	51	42	7
Lega Norte .....	36	64	-
<b>Sans préférence</b>	<b>41</b>	<b>52</b>	<b>7</b>

(\*) Effectifs inférieurs à 40 individus : ces résultats sont à interpréter avec prudence en raison de la faiblesse des effectifs

## Espagne

### L'intérêt pour le Tour de France de cyclisme

	Oui (%)	Non (%)	Vous ne connaissiez pas le Tour de France (%)
<b>ENSEMBLE</b>	<b>47</b>	<b>50</b>	<b>3</b>
<b>SEXE DE L'INTERVIEWE(E)</b>			
Homme .....	62	35	3
Femme .....	34	64	2
<b>AGE DE L'INTERVIEWE(E)</b>			
<b>Moins de 35 ans</b>	<b>38</b>	<b>60</b>	<b>2</b>
18 à 24 ans .....	37	58	5
25 à 34 ans .....	38	61	1
<b>35 ans et plus</b>	<b>52</b>	<b>45</b>	<b>3</b>
35 à 49 ans .....	51	47	2
50 à 64 ans .....	44	55	1
65 ans et plus .....	60	34	6
<b>PROFESSION DE L'INTERVIEWE(E)</b>			
CSP+ .....	47	49	4
CSP- .....	50	50	-
Inactif .....	45	51	4
<b>REGION</b>			
Norte .....	46	51	3
Centro .....	53	43	4
Oests .....	48	52	-
Este .....	49	48	3
Sur .....	43	55	2
<b>PROXIMITE POLITIQUE</b>			
IU .....	49	46	5
PSOE .....	48	50	2
PP .....	52	47	1
Sans préférence .....	30	66	4

(\*) Effectifs inférieurs à 40 individus : ces résultats sont à interpréter avec prudence en raison de la faiblesse des effectifs