

A large, faint, grey background graphic featuring a central gear. Surrounding the gear are various icons: a calculator, a speech bubble, a thought bubble with a question mark, a microphone, a globe, and a dollar sign.

Baromètre sur le financement et l'accès au crédit des PME

- Vague 11 -



- Etude réalisée pour : **KPMG et CGPME**
- Echantillon : Echantillon de **402** dirigeants d'entreprise, représentatif des **entreprises françaises de 10 à 500 salariés**.
- Afin de disposer d'effectifs suffisants par secteur et taille de l'entreprise, l'échantillon a été raisonné, puis chaque catégorie a été ramenée à son poids réel lors du traitement informatique des résultats. L'échantillon a été stratifié par région.
- Mode de recueil : Les interviews ont eu lieu par téléphone sur le lieu de travail des personnes interrogées.
- Dates de terrain : Du 14 au 20 septembre 2011.

Rappel Méthodologie des précédentes vagues d'enquête :

Juin 2011 : Etude réalisée auprès de 401 dirigeants d'entreprise, du 23 au 30 mai 2011

Mars 2011 : Etude réalisée auprès de 401 dirigeants d'entreprise, du 14 au 18 mars 2011

Décembre 2010 : Etude réalisée auprès de 402 dirigeants d'entreprise, du 09/12/2010 au 14/12/2010.

Septembre 2010 : Etude réalisée auprès de 402 dirigeants d'entreprise, du 13/09/2010 au 17/09/2010.

Juin 2010 : Etude réalisée auprès de 402 dirigeants d'entreprise, du 07/06/2010 au 10/06/2010.

Mars 2010 : Etude réalisée auprès de 402 dirigeants d'entreprise, du 22/03/2010 au 26/03/2010.

Janvier 2010 : Etude réalisée par téléphone auprès de 402 dirigeants d'entreprise, du 06/01/2010 au 12/01/2010.

Septembre 2009 : Etude réalisée auprès de 402 dirigeants d'entreprise, du 14/09/2009 au 21/09/2009.

Juin 2009 : Etude réalisée auprès de 402 dirigeants d'entreprise, du 27/05/2009 au 05/06/2009.

Février 2009 : Etude réalisée auprès de 402 dirigeants d'entreprise, du 16/02/2009 au 20/02/2009.

Retrouvez les sondages et analyses de l'ifop sur



Site web

www.ifop.com



Site web

www.ifopelections.fr



Alertes d'actualité

<http://feeds.feedburner.com/ifop2>



Facebook

[ifop Opinion](http://ifop.Opinion)



Twitter

<http://twitter.com/IfopOpinion>



iPhone et iPad

<http://itunes.apple.com/fr/app/ifop/id373206570?mt=8>

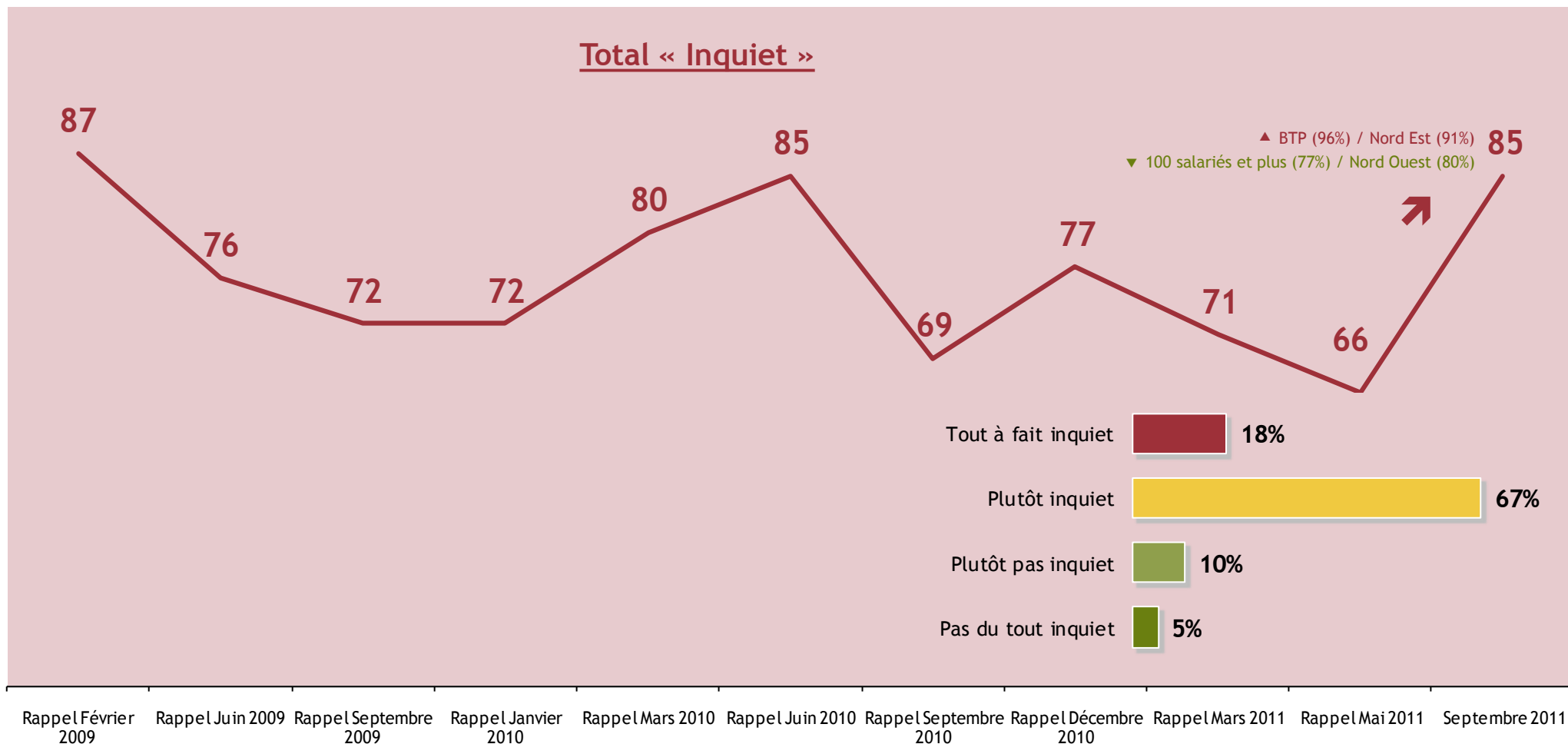
La théorie statistique permet de mesurer l'incertitude à attacher à chaque résultat d'une enquête. Cette incertitude s'exprime par un intervalle de confiance situé de part et d'autre de la valeur observée et dans lequel la vraie valeur a une probabilité déterminée de se trouver. Cette incertitude, communément appelée « marge d'erreur », varie en fonction de la taille de l'échantillon et du pourcentage observé comme le montre le tableau ci-dessous :

INTERVALLE DE CONFIANCE A 95% DE CHANCE						
Et si l'effectif est...	Si le pourcentage trouvé est...					
	5 ou 95%	10 ou 90%	20 ou 80%	30 ou 70%	40 ou 60%	50%
50	6,2	8,5	11,3	13,0	13,9	14,1
100	4,4	6,0	8,0	9,2	9,8	10,0
200	3,1	4,2	5,7	6,5	6,9	7,1
250	2,8	3,8	5,1	5,8	6,2	6,3
300	2,5	3,5	4,6	5,3	5,7	5,8
350	2,3	3,2	4,3	4,9	5,2	5,3
400	2,2	3,0	4,0	4,6	4,9	5,0
450	2,1	2,8	3,8	4,3	4,6	4,7
500	1,9	2,7	3,6	4,1	4,4	4,5
600	1,8	2,4	3,3	3,7	4,0	4,1
700	1,6	2,3	3,0	3,5	3,7	3,8
800	1,5	2,1	2,8	3,2	3,5	3,5
900	1,4	2,0	2,6	3,0	3,2	3,3
1000	1,4	1,8	2,5	2,8	3,0	3,1
2000	1,0	1,3	1,8	2,1	2,2	2,2
4000	0,7	0,9	1,3	1,5	1,6	1,6
6000	0,6	0,8	1,1	1,3	1,4	1,4
10000	0,4	0,6	0,8	0,9	0,9	1,0

Exemple de lecture du tableau : dans le cas d'un échantillon de **400** personnes, si le pourcentage mesuré est de **10%**, la marge d'erreur est égale à **3**. Le vrai pourcentage est donc compris entre **7%** et **13%**.

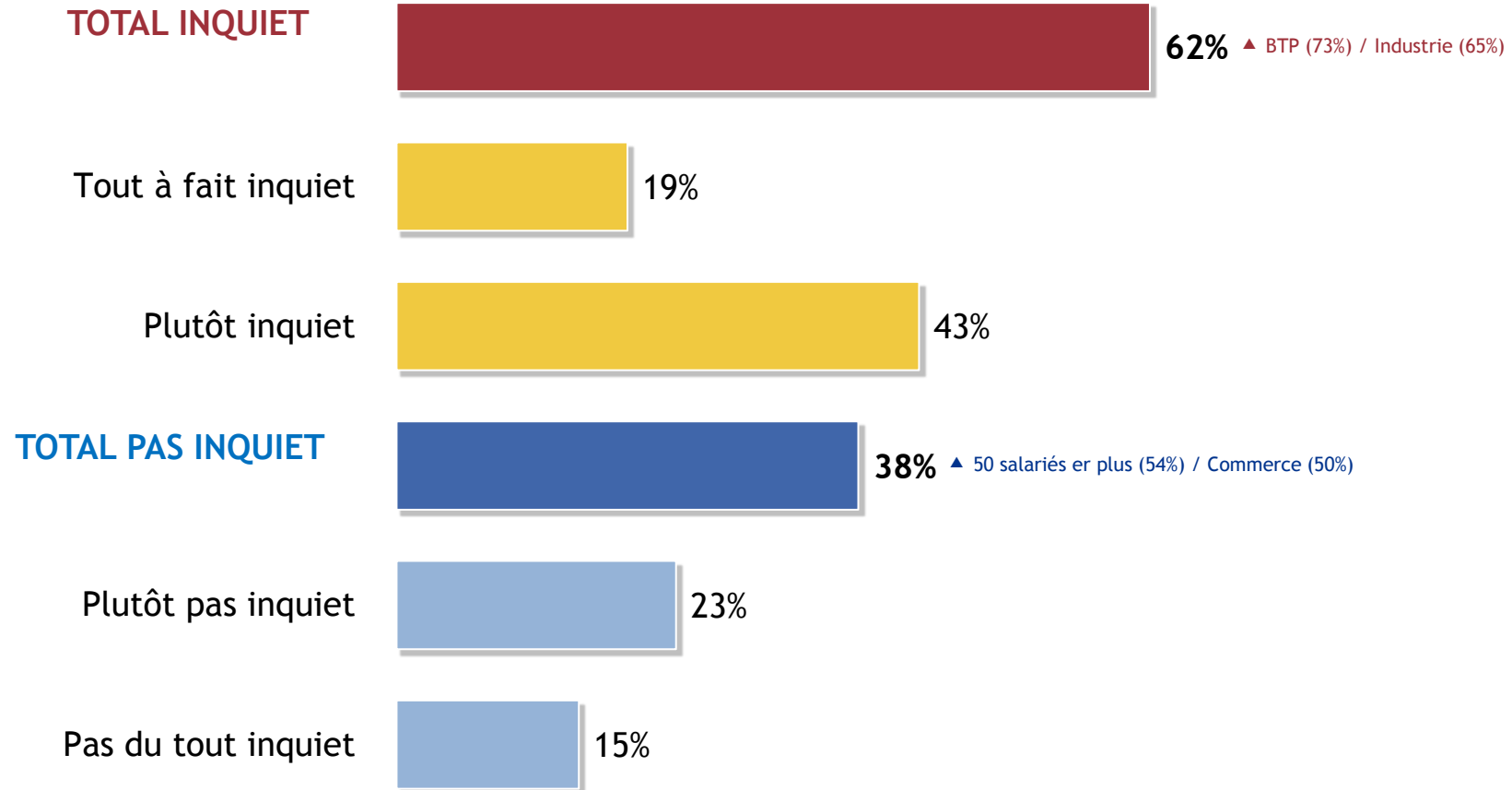
A | L'impact du contexte économique sur les demandes et l'accès au crédit des PME

Question : Vous personnellement, diriez-vous que vous êtes tout à fait inquiet, plutôt inquiet, plutôt pas inquiet ou pas du tout inquiet **pour l'économie française** ?

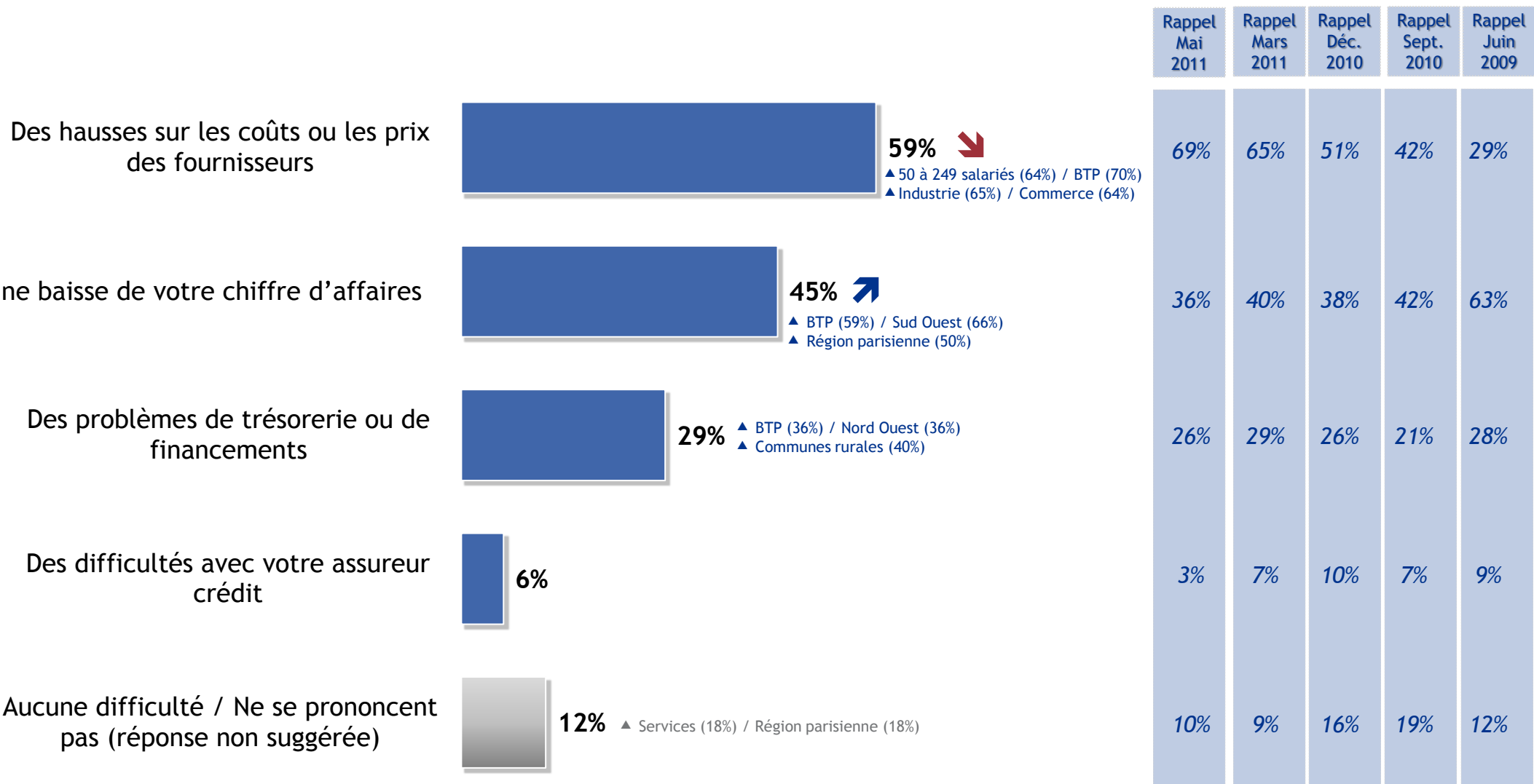


(*) Jusqu'en juin 2010 l'intitulé exact de la question était : « Vous personnellement, en pensant à la crise actuelle, diriez-vous que vous êtes tout à fait inquiet, plutôt inquiet, plutôt pas inquiet ou pas du tout inquiet pour l'économie française ? »

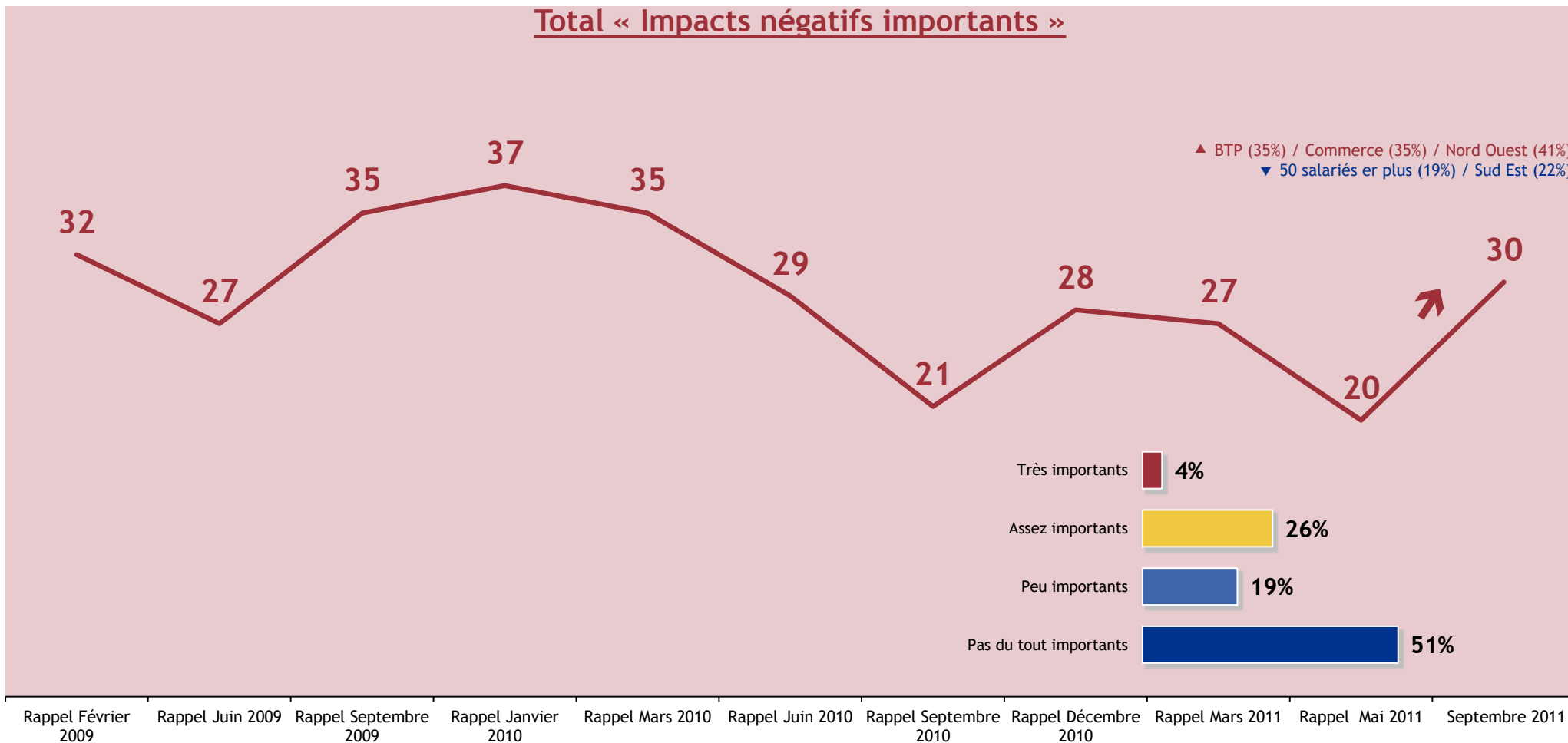
Question : Et en pensant à la crise boursière, diriez-vous que vous êtes inquiet, ou pas inquiet pour l'activité de votre entreprise ?



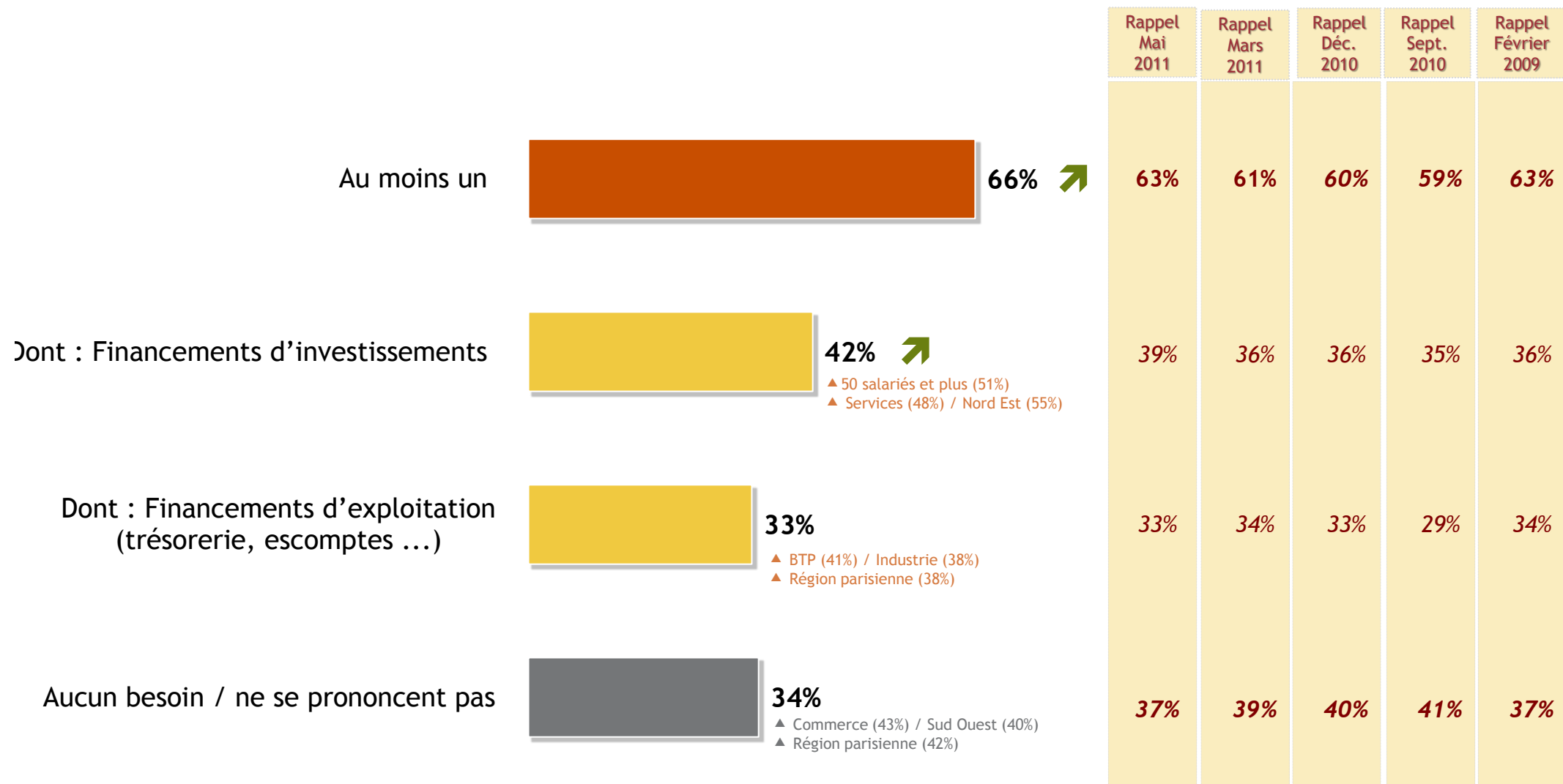
Question : Quelles sont les principales difficultés que votre entreprise rencontre aujourd'hui ?



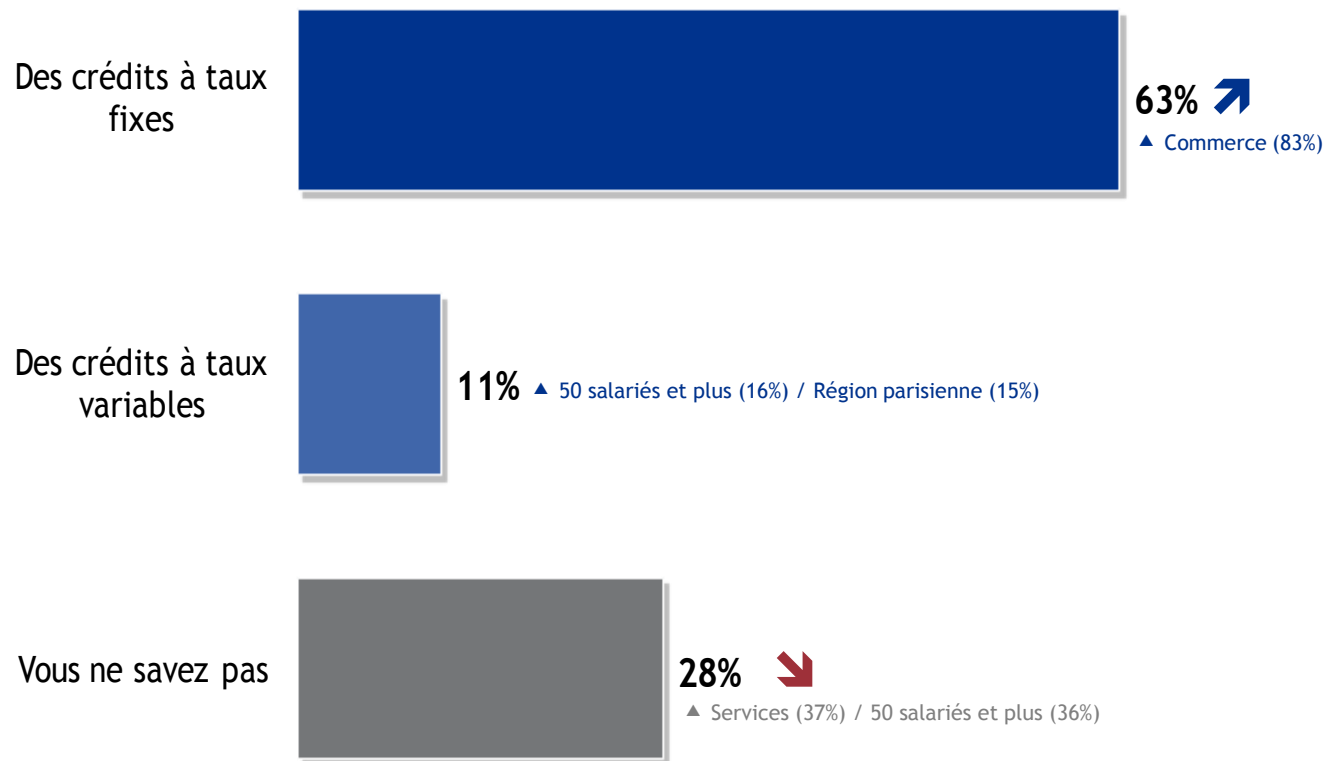
Question : Est-ce que la situation économique actuelle a des impacts négatifs sur vos conditions d'accès aux crédits auprès de votre (vos) banque(s) ? Des impacts négatifs ...



Question : Quels sont actuellement vos besoins de financements ?



Question : A quels types de crédits avez-vous recours actuellement pour financer l'exploitation ?



	Rappel Mai 2011	Rappel Mars 2011	Rappel Décembre 2010	Rappel Septembre 2010
Des crédits à taux fixes	52%	69%	62%	59%
Des crédits à taux variables	11%	13%	14%	13%
Vous ne savez pas	39%	21%	27%	32%

Question : De quels types de crédits avez-vous besoin pour financer vos investissements ?

Des crédits pour des investissements de remplacement ou d'entretien pour votre exploitation : matériel, locaux, etc.



49%

▲ 50 salariés et plus (58%)

Des crédits pour des investissements d'équipement, véhicules, informatique, etc.



41%



▲ Industrie-BTP(57%)
▲ Province (45%)

Des crédits pour des acquisitions de développement : achats, fusions d'entreprises



30%



▲ Région parisienne (38%)

Des crédits pour des investissements d'innovation : technologies, process, etc.



21%

▲ Services (25%)

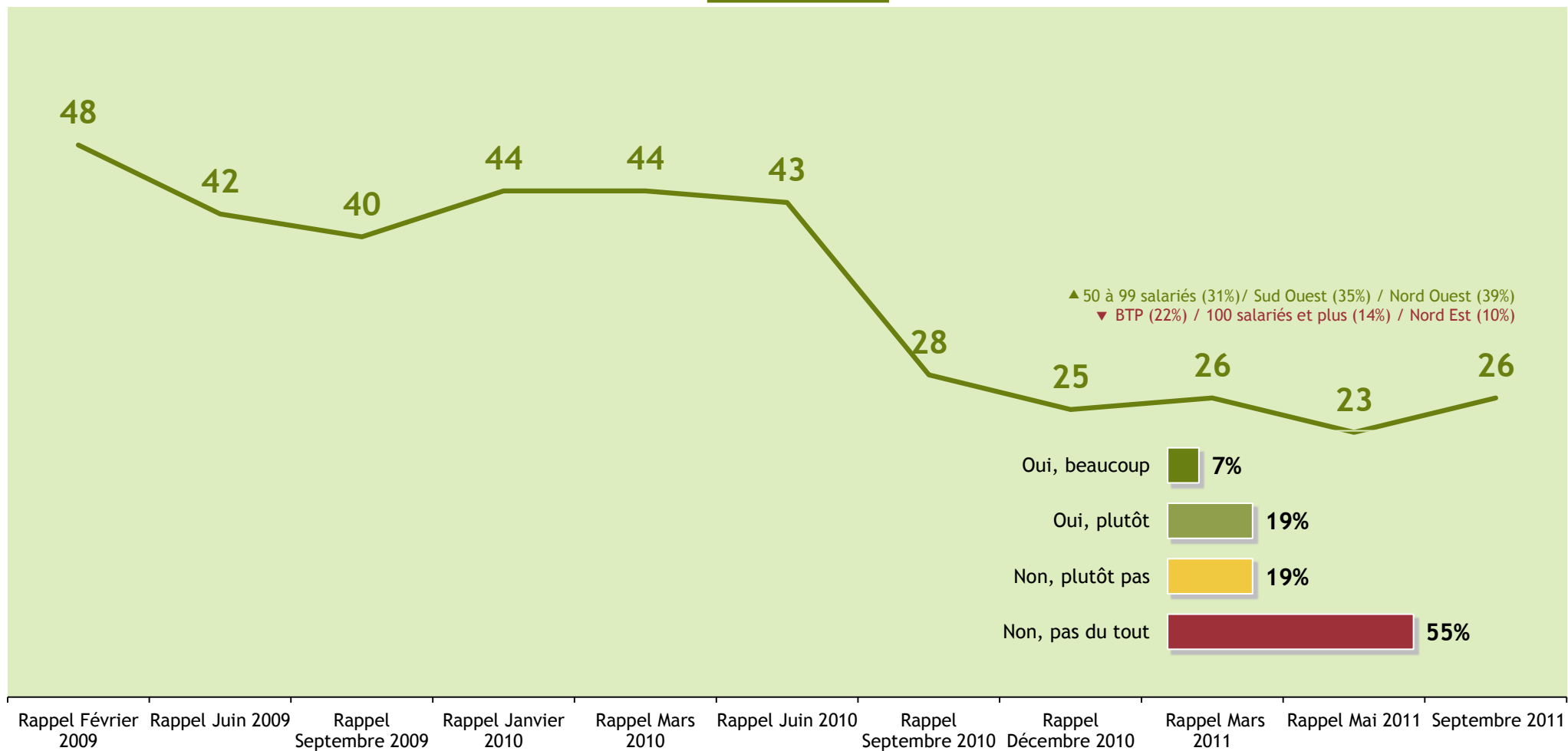
D'autres types de crédit

-

	Rappel Mai 2011	Rappel Mars 2011	Rappel Déc. 2010	Rappel Sept. 2010	Rappel Fév. 2009
Des crédits pour des investissements de remplacement ou d'entretien pour votre exploitation : matériel, locaux, etc.	51%	45%	57%	48%	63%
Des crédits pour des investissements d'équipement, véhicules, informatique, etc.	47%	44%	53%	54%	35%
Des crédits pour des acquisitions de développement : achats, fusions d'entreprises	19%	31%	21%	24%	24%
Des crédits pour des investissements d'innovation : technologies, process, etc.	19%	18%	19%	21%	18%
D'autres types de crédit	-	5%	-	1%	1%

Question : Est-ce que, en raison de difficultés d'accès au crédit, vous vous restreignez dans vos investissements et vos demandes auprès de votre (vos) banque(s) ?

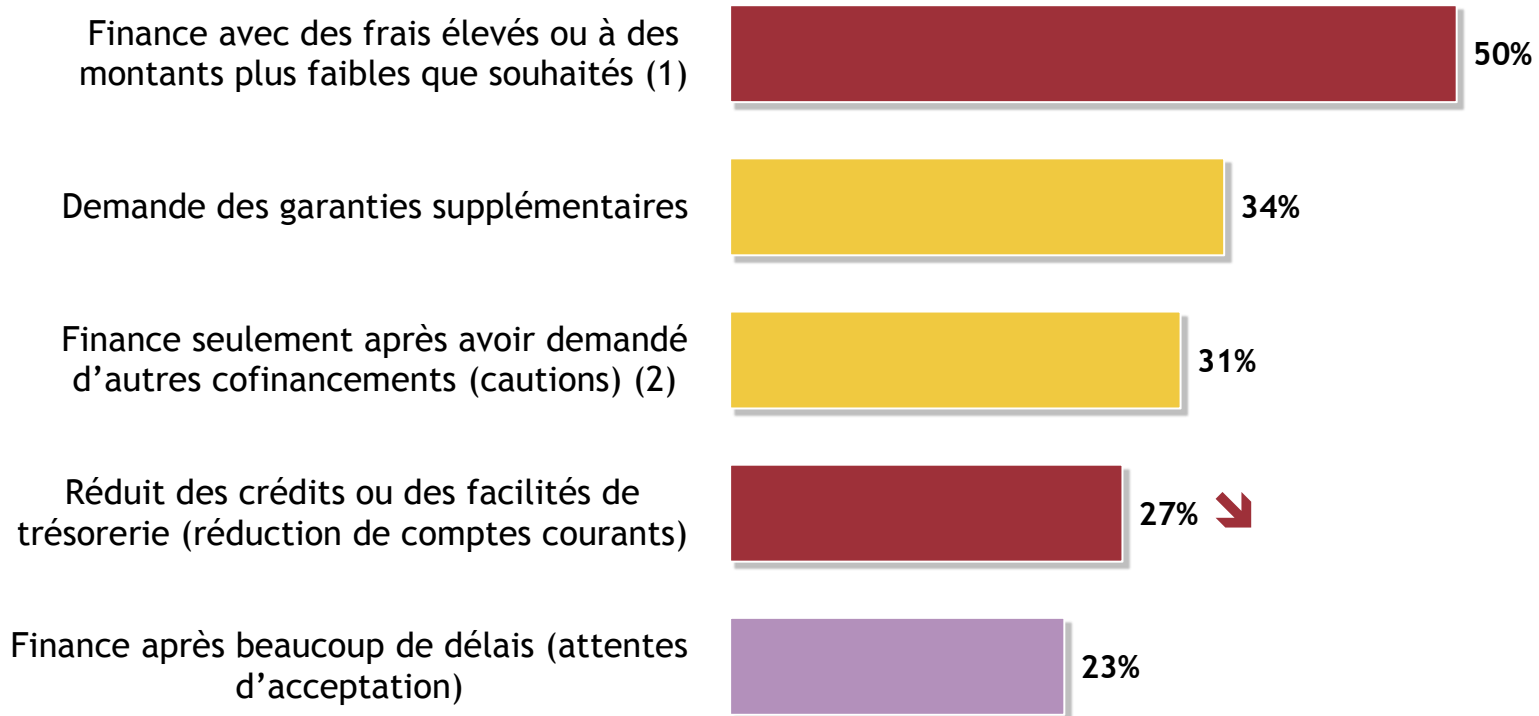
Total « Oui »



B | Le regard des PME sur les relations avec les banques

Question : Est-ce que votre banque ... ?

- Récapitulatif : Oui -



	Rappel Mai 2011	Rappel Mars 2011	Rappel Déc. 2010	Rappel Sept. 2010	Rappel Février 2009
Finance avec des frais élevés ou à des montants plus faibles que souhaités (1)	48%	45%	43%	45%	40%
Demande des garanties supplémentaires	36%	36%	32%	31%	26%
Finance seulement après avoir demandé d'autres cofinancements (cautions) (2)	31%	29%	29%	38%	34%
Réduit des crédits ou des facilités de trésorerie (réduction de comptes courants)	32%	23%	25%	22%	18%
Finance après beaucoup de délais (attentes d'acceptation)	20%	21%	21%	19%	23%

Au moins une mesure de durcissement : 71% ↓

Rappel Mai 2011 : 74% / Rappel Mars 2011 : 70% / Rappel Décembre 2010 : 64% / Rappel Septembre 2010 : 68% / Rappel Juin 2010 : 81% / Rappel Mars 2010 : 76% / Rappel Janvier 2010 : 75% / Rappel Septembre 2009 : 77% / Rappel Juin 2009 : 64% / Rappel Février 2009 : 59%

- ▲ Services (76%) / Région parisienne (78%) / Besoins en financements d'exploitation (82%)
- ▼ 100 salariés et plus (56%) / Industrie (61%)

(1) Jusqu'en mars 2010, l'intitulé exact était : « Finance avec des taux ou frais élevés ou à des montants plus faibles que souhaités. »
 (2) Jusqu'en juin 2010, l'intitulé exact était : « Finance seulement après avoir demandé d'autres cofinancements ou des garanties (cautions) »

Question : Compte tenu de votre relation avec votre ou vos banque(s), envisagez-vous de ... ?

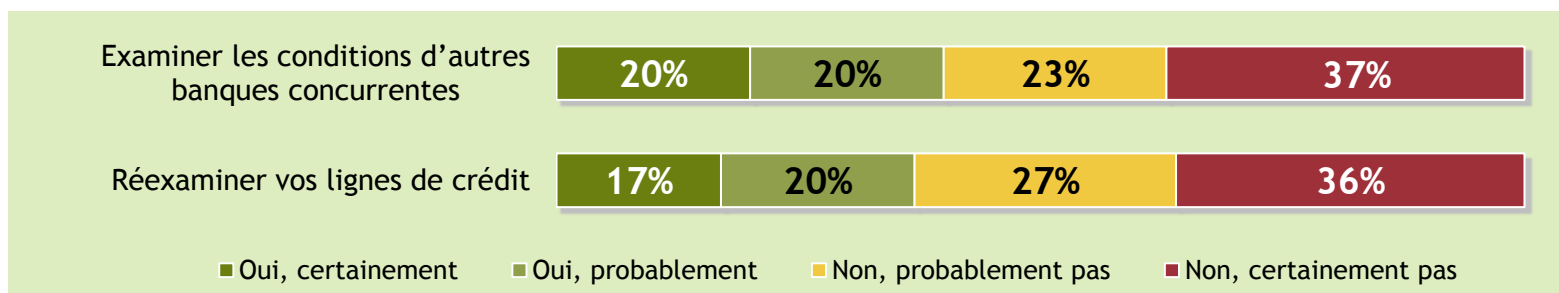
Examiner les conditions d'autres banques concurrentes



Réexaminer vos lignes de crédit (1)



Rappel Mai 2011	Rappel Mars 2011	Rappel Déc. 2010	Rappel Sept. 2010	Rappel Février 2009
44%	47%	45%	39%	49%
33%	35%	40%	26%	49%

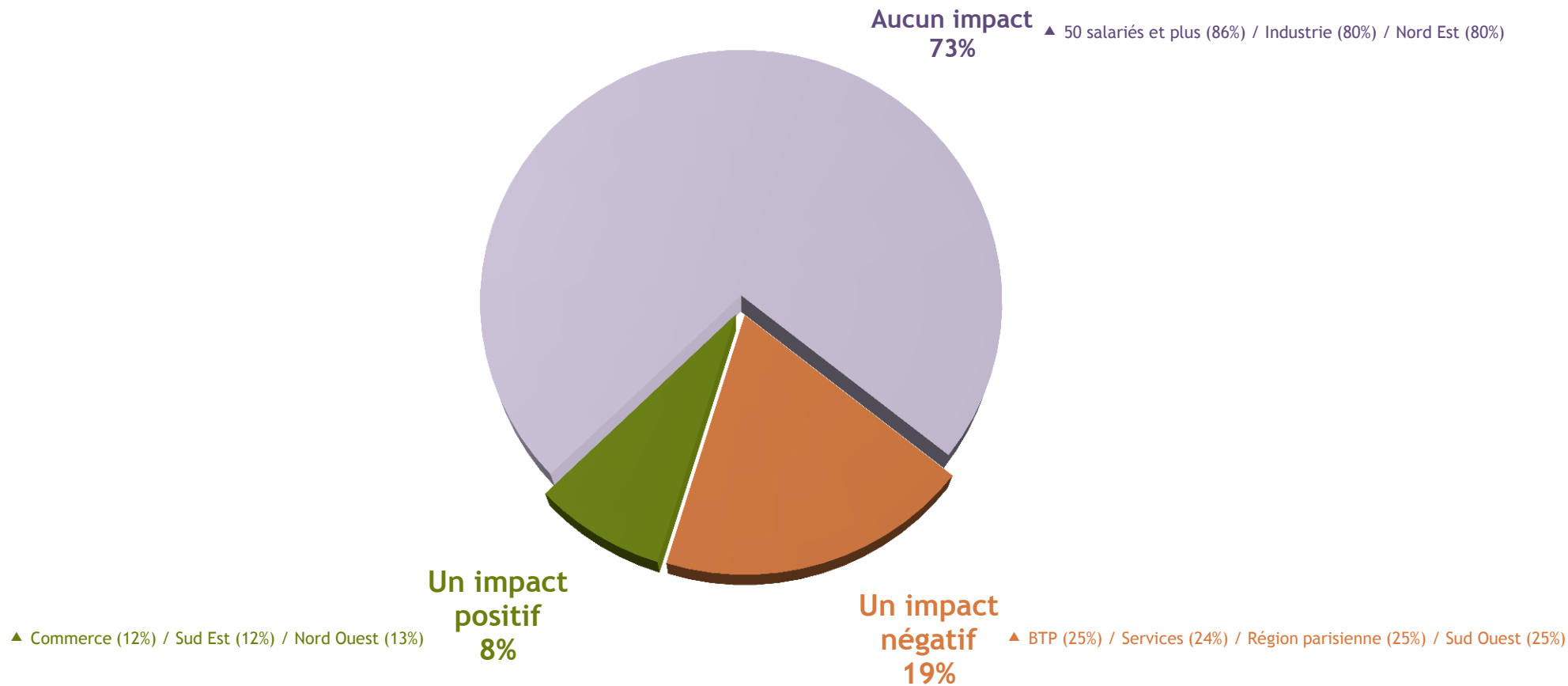


(*) Lors des vagues précédentes l'intitulé exact était : « Réexaminer vos placements, votre trésorerie, ou vos lignes de crédit. »

C | Les évolutions de la loi TEPA

L'impact de la diminution supplémentaire des économies d'impôts sur ses décisions d'investissements

Question : D'après vous, la diminution supplémentaire de 10 % d'économies d'impôts sur les niches fiscales prévue par le plan de rigueur du gouvernement aura-t-elle un impact positif, un impact négatif ou aucun impact sur vos décisions d'investissement ?



Question : La remise en cause des dispositifs fiscaux de la loi TEPA, notamment celui sur la défiscalisation des heures supplémentaires, aura-t-elle un impact positif, un impact négatif ou aucun impact sur l'activité de votre entreprise ?

