

**Octobre 2011**

Contact :

Frédéric Dabi

François Kraus

*Sondage exclusif pour le Groupe UMP à l'Assemblée nationale, au Sénat et au Parlement européen*

# *Les Français et l'Europe*

**JOURNÉES DES  
PARLEMENTAIRES**

*de l'***UMP**

*pour*

13 / 14 OCTOBRE 2011  
SAINT-CYR-SUR-LOIRE

ifop

Connection creates value

Paris  
Toronto  
Shanghai  
Buenos Aires

Etude réalisée pour : **le Groupe UMP à l'Assemblée nationale, au Sénat et au Parlement européen**

Echantillon : Echantillon de **964** personnes, représentatif de la population française âgée de 18 ans et plus.

La représentativité de l'échantillon a été assurée par la méthode des quotas (sexe, âge, profession de la personne interrogée) après stratification par région et catégorie d'agglomération.

Mode de recueil : Les interviews ont eu lieu par téléphone

Dates de terrain : Du 23 au 26 septembre 2011

**1**

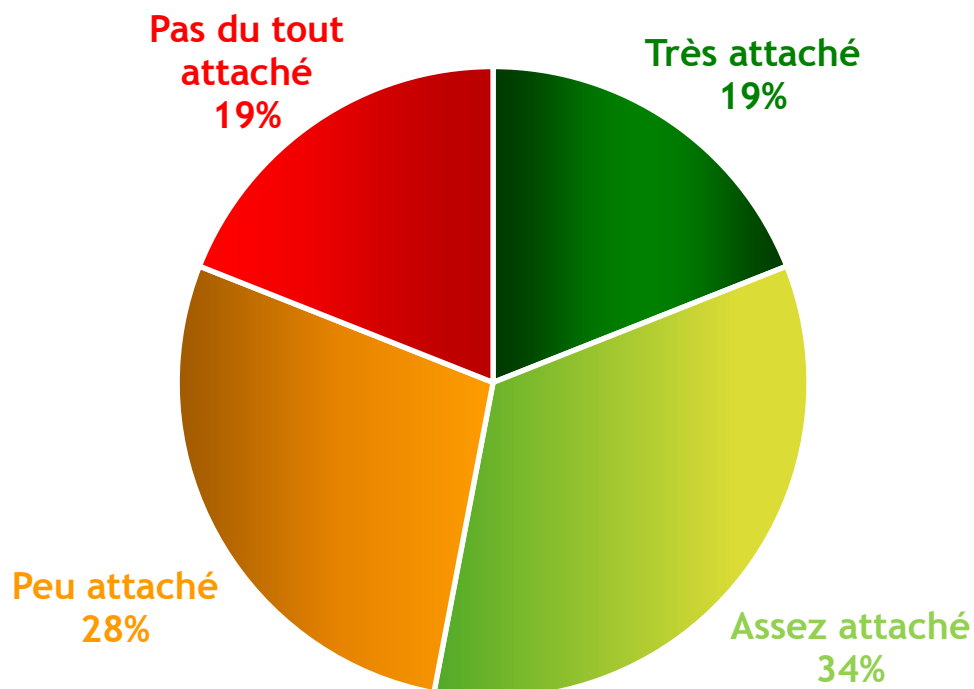


**TABLE RONDE 1:  
L'EUROPE DANS LE MONDE**

Question : Personnellement, vous sentez-vous très, assez, peu ou pas du tout attaché à la construction européenne ?

S/T  
« Pas attaché »  
47%

S/T  
« Attaché »  
53%



- ✓ 65 ans et plus (61%)
- ✓ CSP + (67%)
- ✓ Diplôme > à BAC+2 (73%)
- ✓ Sympathisants Europe Écologie (65%) / UMP (68%)
- ✓ Oui au référendum de 2005 (78%)

#### Comparatif avec d'autres notions relatives à l'idée d'unité européenne

Question : Personnellement, vous sentez-vous très, assez, peu ou pas du tout attaché à... ?

S/T  
« Attaché »

« L'Europe » *	<u>65%</u>
« L'Union Européenne » **	<u>57%</u>
« La construction Européenne »	<u>53%</u>

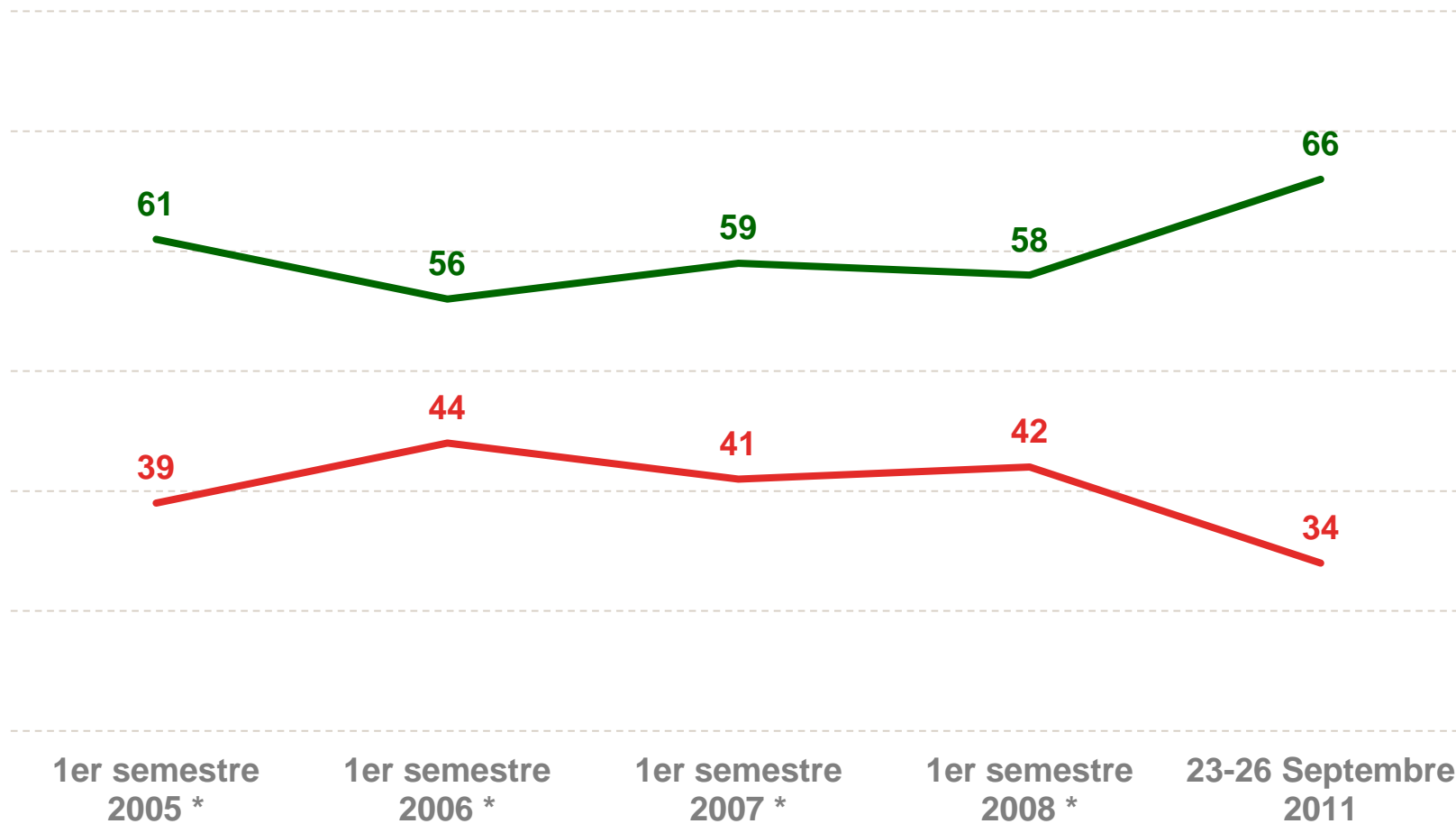
\* Etude Ifop pour le CNASEA réalisée du 18 février au 1er mars 2008 auprès d'un échantillon de 5211 personnes, représentatif de la population française âgée de 18 ans et plus.

\*\* Eurobaromètre – Juin 2008

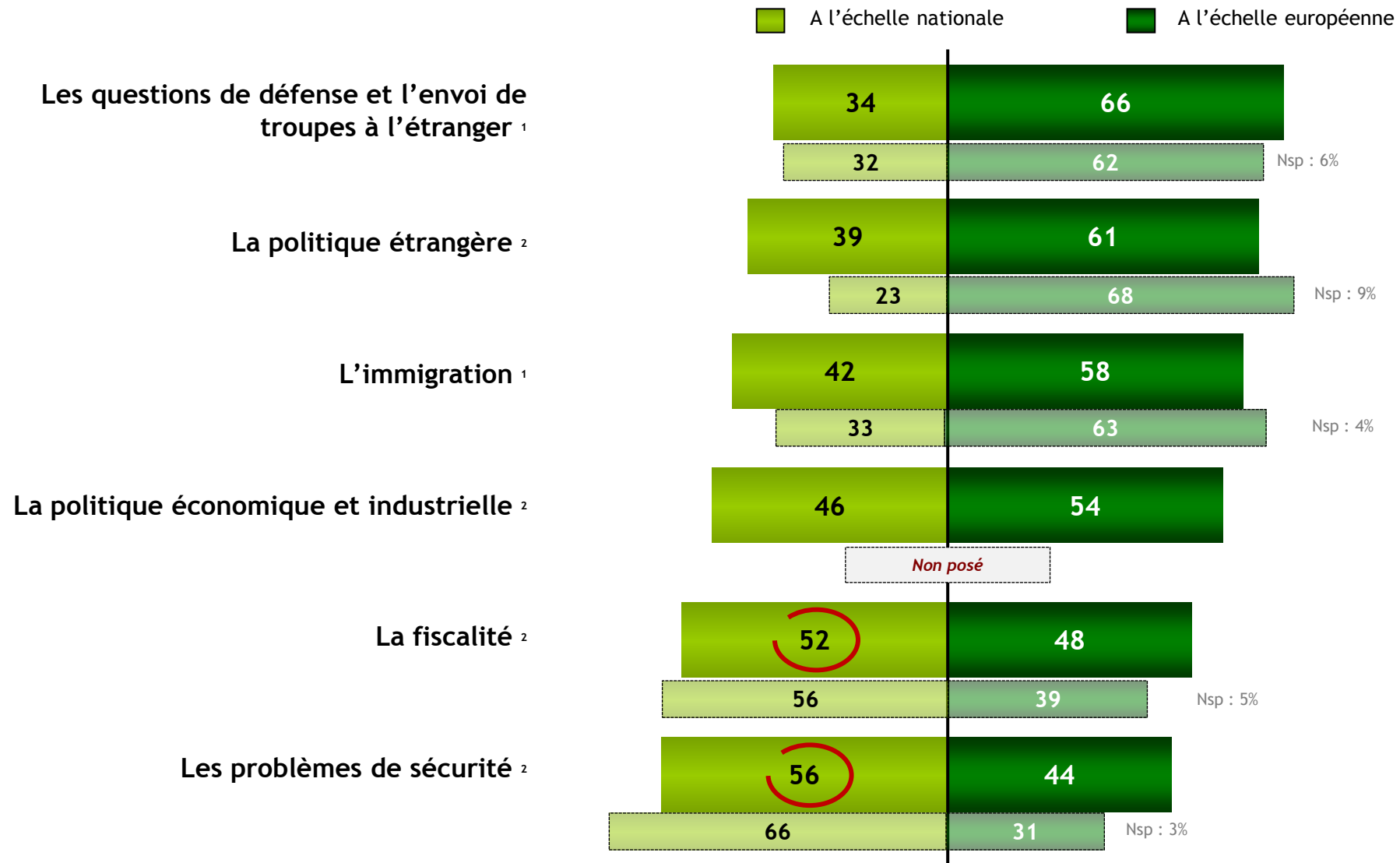
**Question** : Estimez-vous que la France a bénéficié ou non de son appartenance à l'Union européenne ?

Base : personnes ayant exprimé une opinion sur le sujet

— La France en a bénéficié      — La France n'en a pas bénéficié



**Question :** Pour être le plus efficace possible face à chacune de ces questions ou chacun de ces problèmes, diriez-vous qu'il vous paraît préférable d'adopter des mesures à l'échelle européenne ou à l'échelle nationale ?



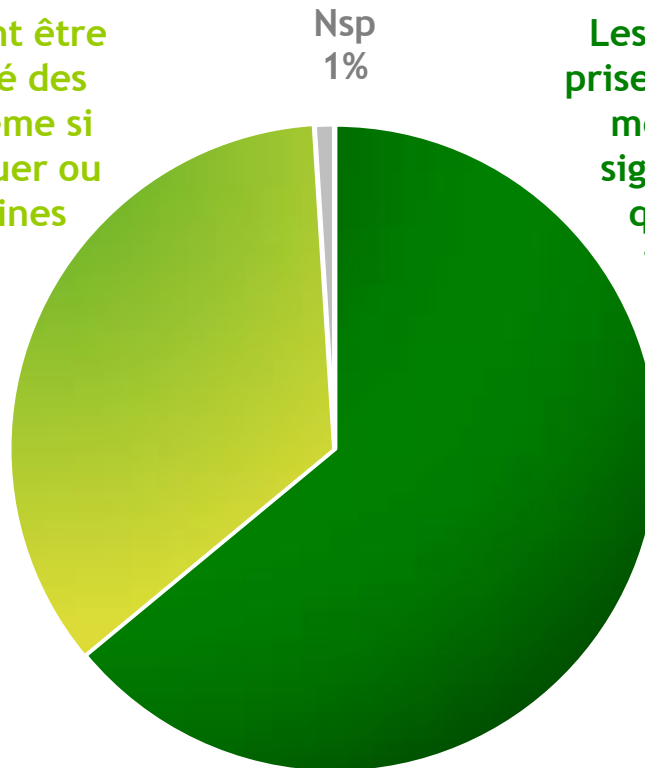
<sup>1</sup> Etude TNS pour la Fondation Robert Schuman réalisée en face-à-face du 28 au 30 avril 2004 auprès de 1000 individus, constituant un échantillon représentatif de la population française âgée de 18 ans et plus  
<sup>2</sup> Etude TNS pour ARTE réalisée en face-à-face du 24 août au 5 septembre 2005 auprès de 1003 individus, constituant un échantillon représentatif de la population française âgée de 18 ans et plus

**Question :** En ce qui concerne les décisions prises par l'Union européenne, de laquelle de ces deux opinions vous sentez-vous le plus proche ?

Les décisions doivent être prises à l'unanimité des Etats membres, même si cela risque de bloquer ou de retarder certaines décisions

35%

- ✓ CSP - (45%)
- ✓ Diplôme < au BAC (45%)
- ✓ Sympathisants FN (48%)

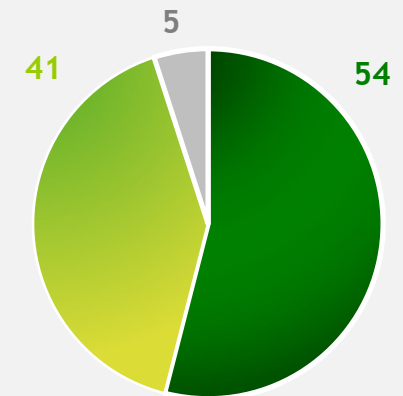


Les décisions doivent être prises à la majorité des Etats membres, même si cela signifie dans certains cas que la France peut se trouver en minorité

64%

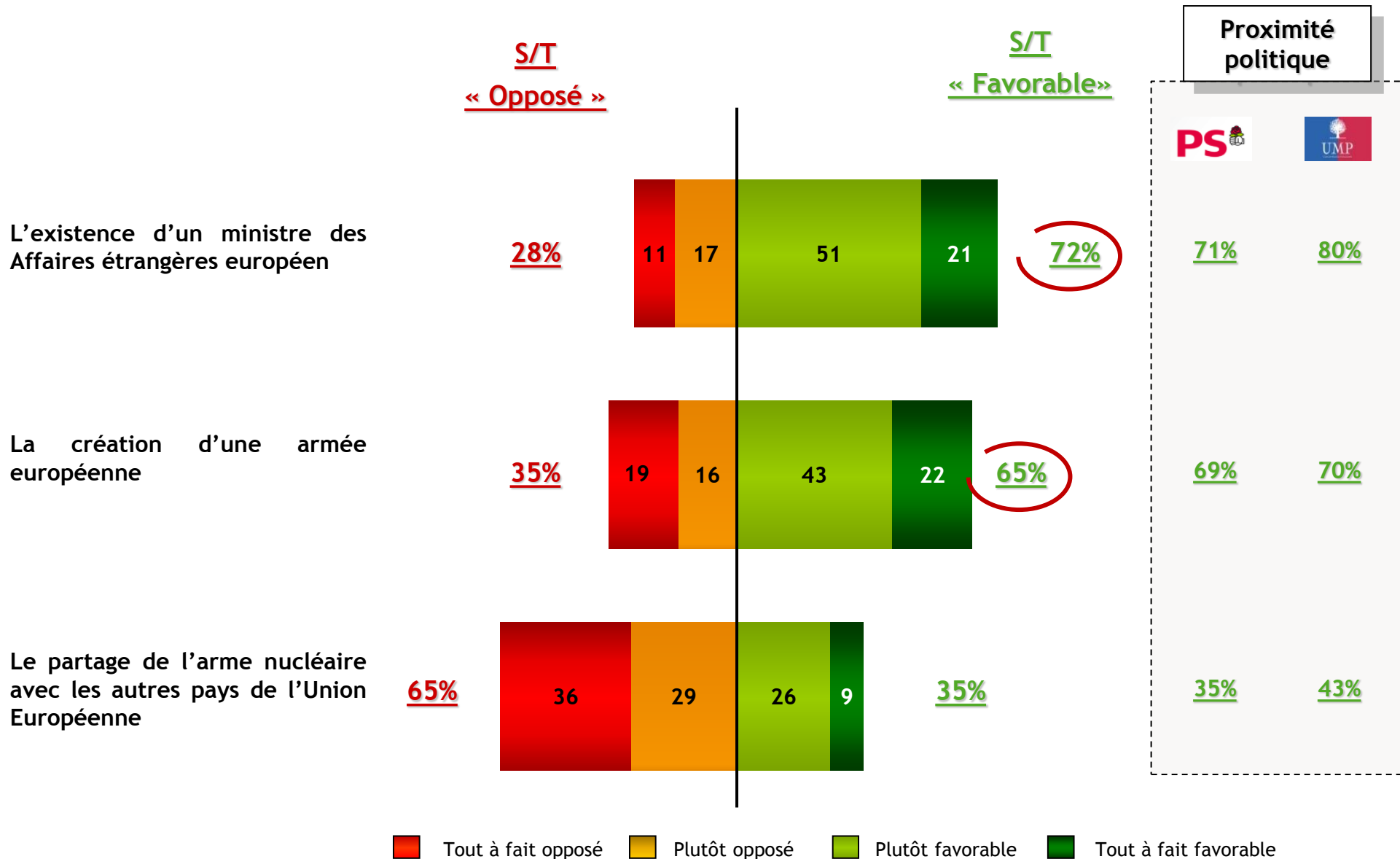
- ✓ CSP + (77%)
- ✓ Sympathisants UMP (69%)

Rappel Juin 2003 \*



\* Etude Ipsos pour Le Figaro Magazine réalisée par téléphone du 13 au 14 juin 2003 auprès de 939 personnes, constituant un échantillon national représentatif de la population française âgée de 18 ans et plus.

Question : Etes-vous tout à fait favorable, plutôt favorable, plutôt opposé ou tout à fait opposé à chacune des évolutions suivantes ?



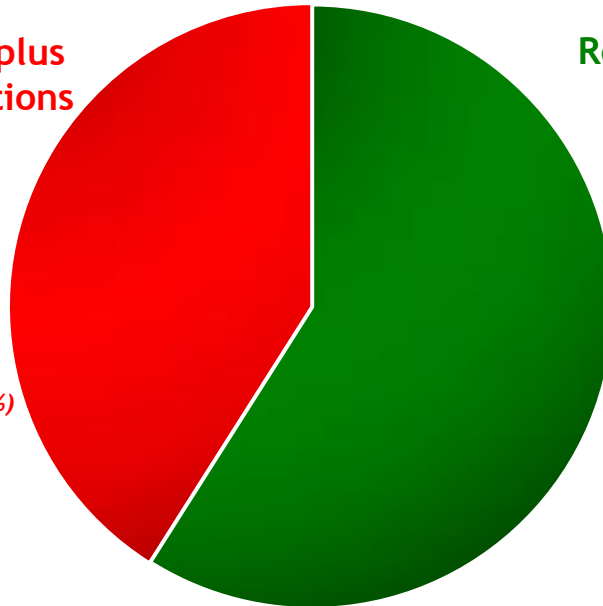


Question : Personnellement, estimez-vous que le fait d'être membre de l'Union européenne... ?

Ne rend pas la France plus puissante dans les relations internationales

41%

- ✓ CSP - (45%)
- ✓ Diplôme < au BAC (47%)
- ✓ Sympathisants FN (55%)
- ✓ Non au référendum de 2005 (60%)

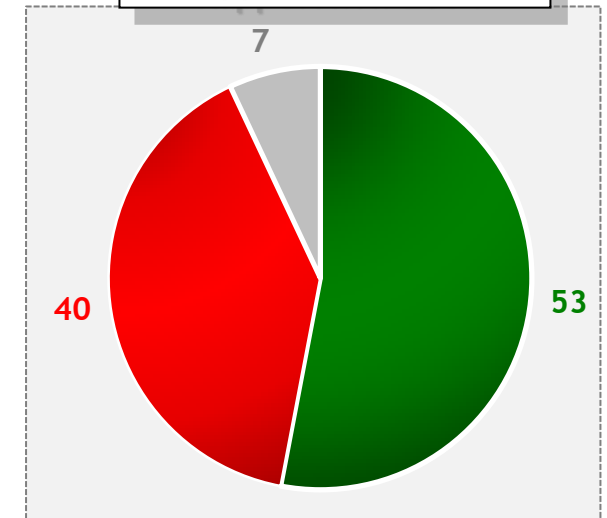


Rend la France plus puissante dans les relations internationales

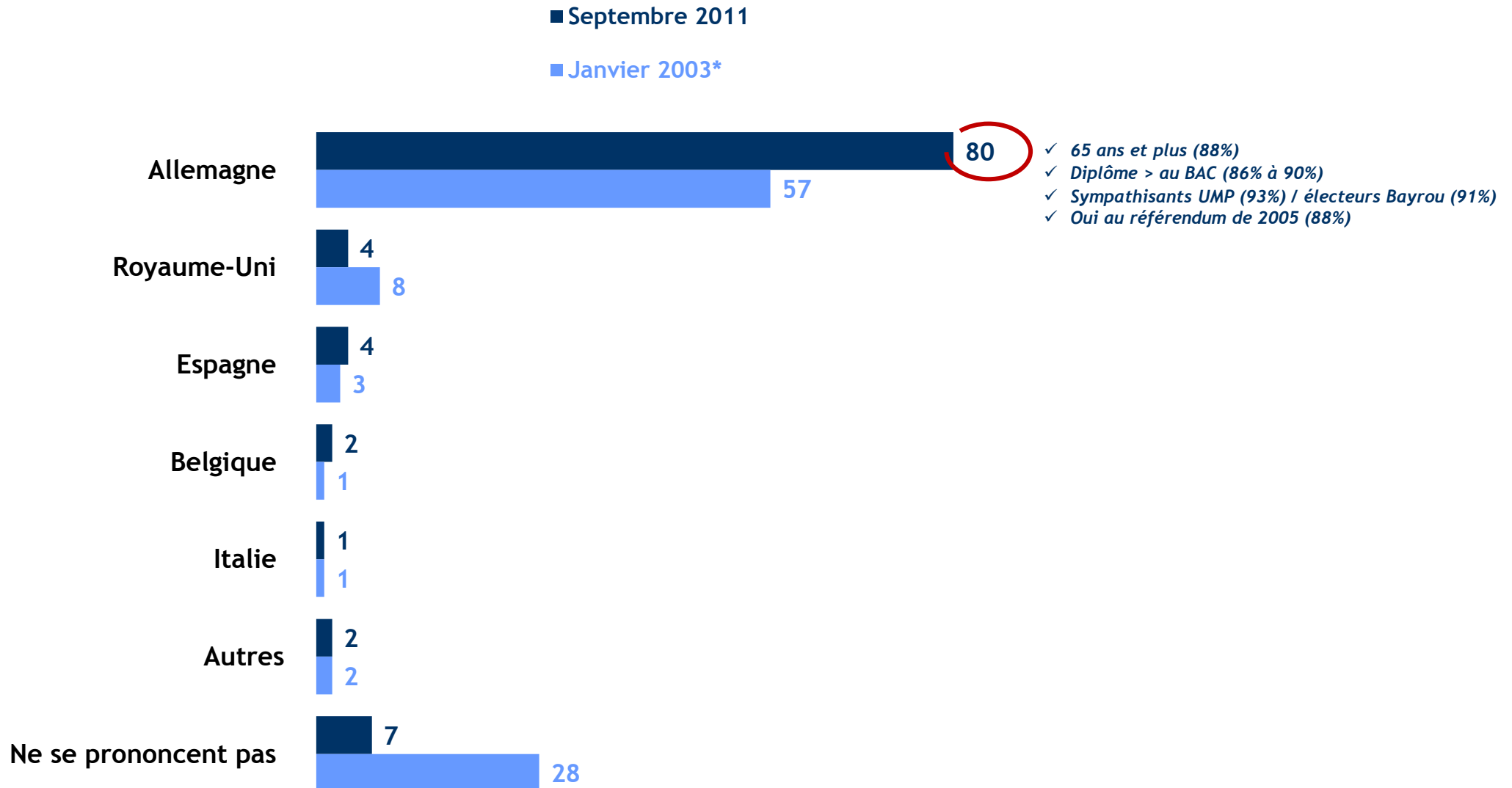
59%

- ✓ CSP + (65%)
- ✓ Diplôme > à BAC+2 (70%)
- ✓ Sympathisants Europe Écologie (70%) / Modem (69%)
- ✓ Oui au référendum de 2005 (72%)

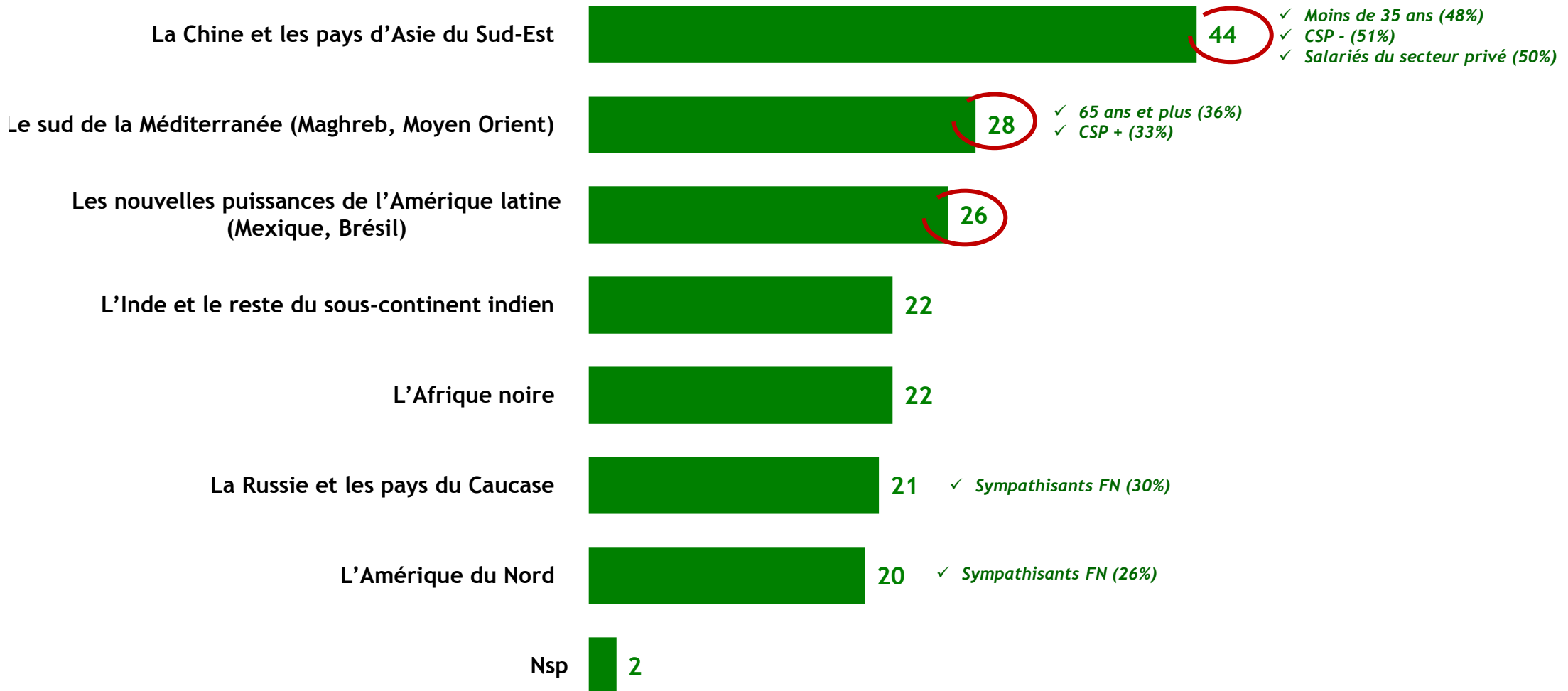
Rappel Avril 2004 \*



Question : Quel doit être, selon vous, le principal pays avec lequel la France doit avoir des relations privilégiées au sein de l'Union Européenne dans les années qui viennent ? Question ouverte - Réponses non suggérées



Question : Vers quelles zones l'Union européenne devrait accroître en priorité ses accords et partenariats économiques ?

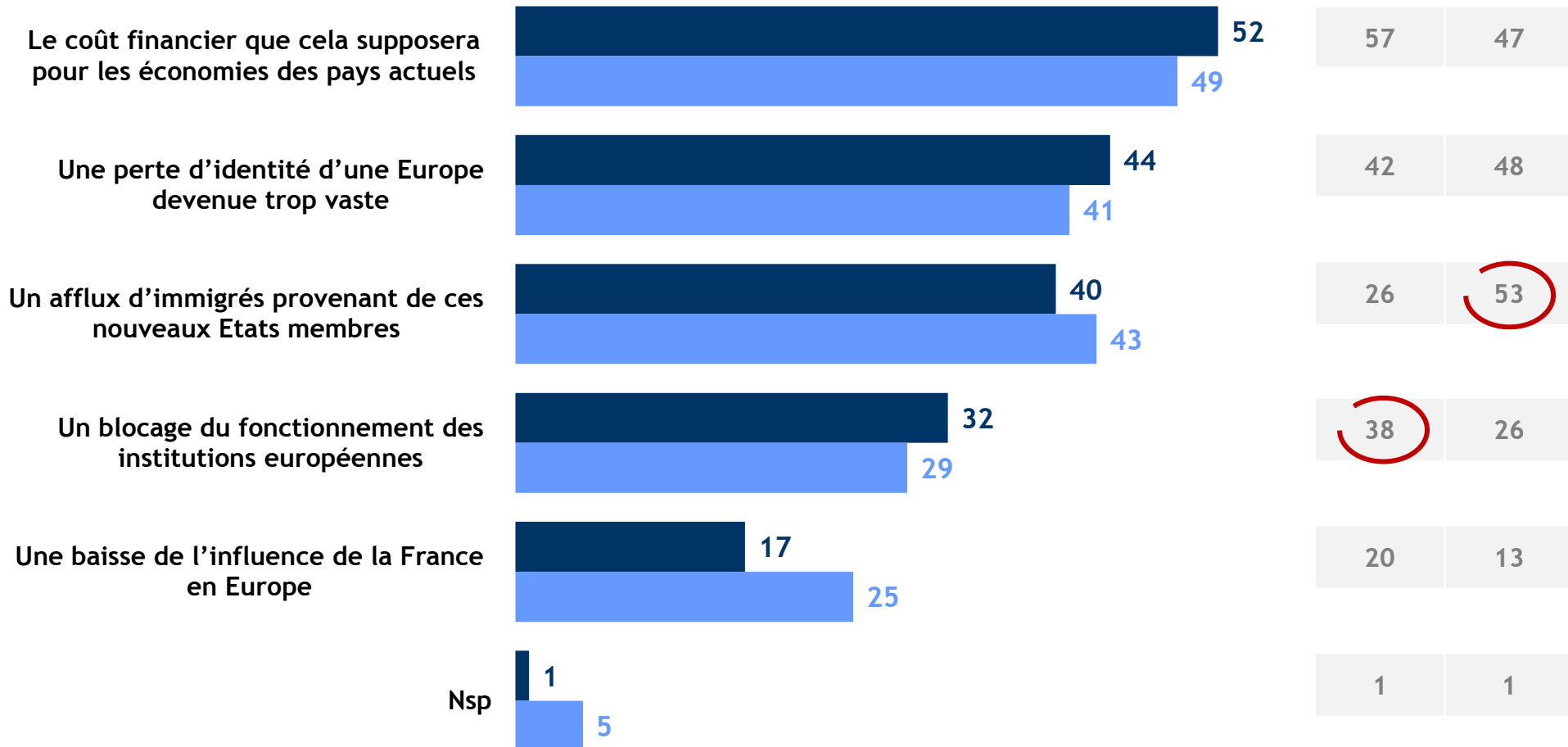


(\*) Total supérieur à 100, les interviewés ayant pu donner deux réponses

Question : Quelles sont vos deux principales craintes en ce qui concerne l'élargissement de l'Union Européenne ?

■ Septembre 2011  
■ Mai 2003\*

Proximité politique




\* Etude Ipsos pour LCI réalisée par téléphone du 2 au 3 mai 2003 auprès de 968 personnes, constituant un échantillon national représentatif de la population française âgée de 18 ans et plus.

Question : Pour chacune des propositions suivantes, dites-moi dans quelle mesure vous êtes d'accord ou pas d'accord.

Opinions négatives



Opinions positives



S/T

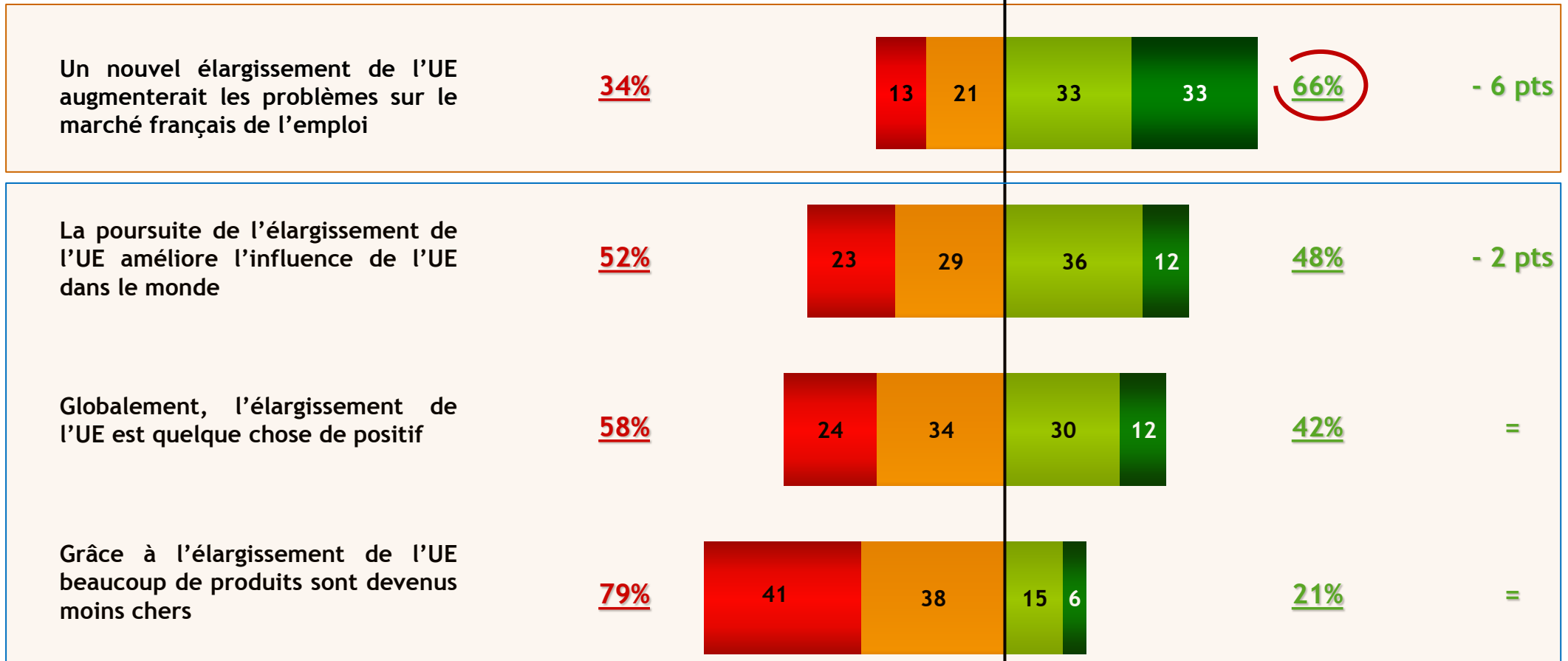
« Pas d'accord »

S/T

« D'accord »

Evolution

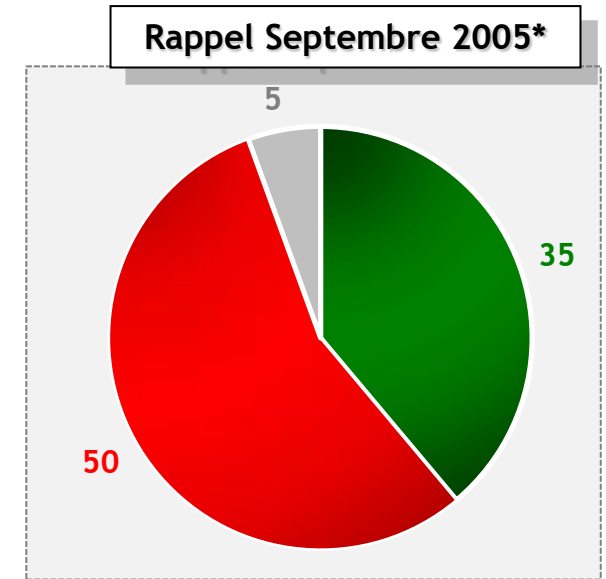
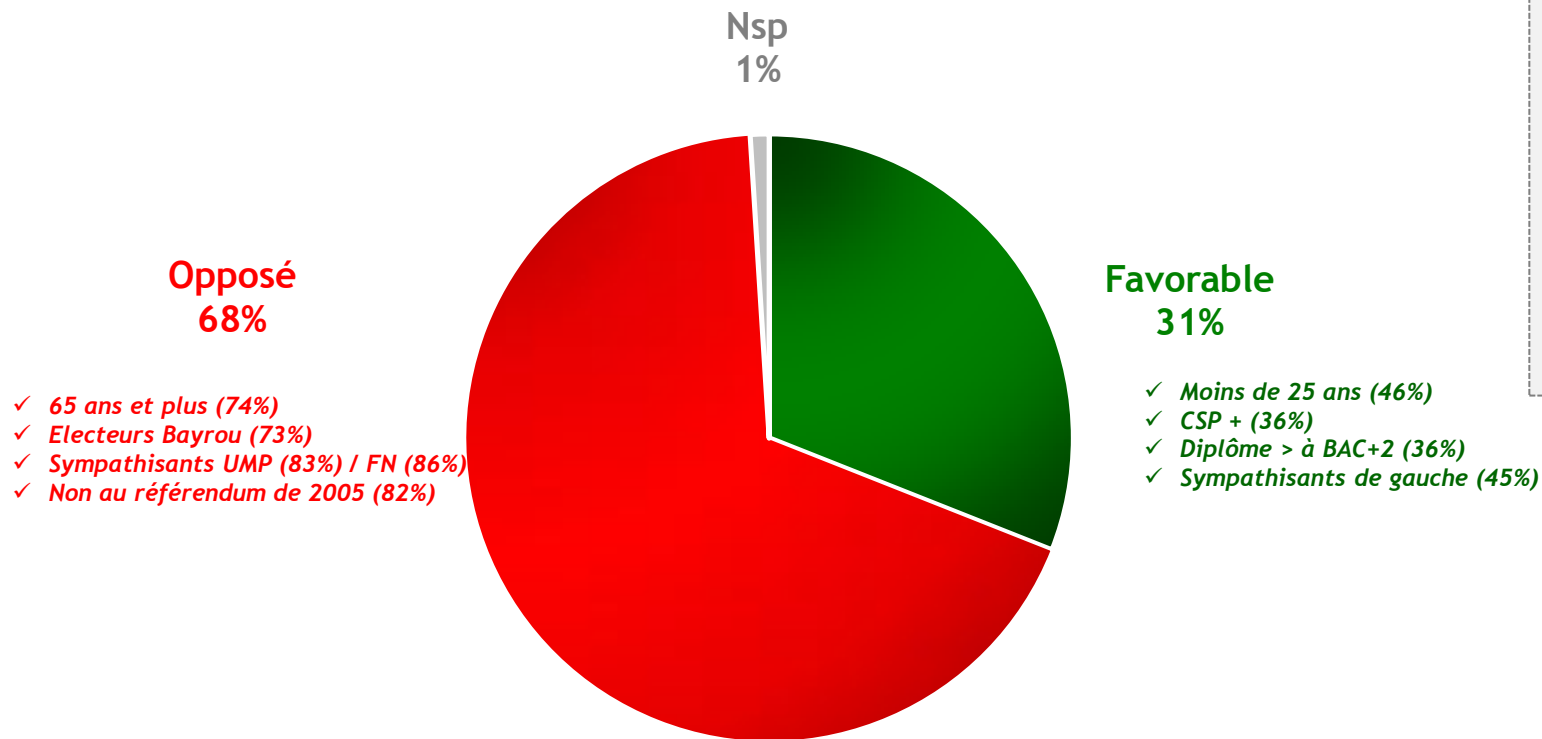
2006/2011



■ Pas du tout d'accord  
 ■ Plutôt pas d'accord  
 ■ Plutôt d'accord  
 ■ Tout à fait d'accord

\* Source : Eurobaromètre 2006

Question : Personnellement, êtes-vous favorable ou opposé à l'entrée de la Turquie dans l'Union Européenne ?

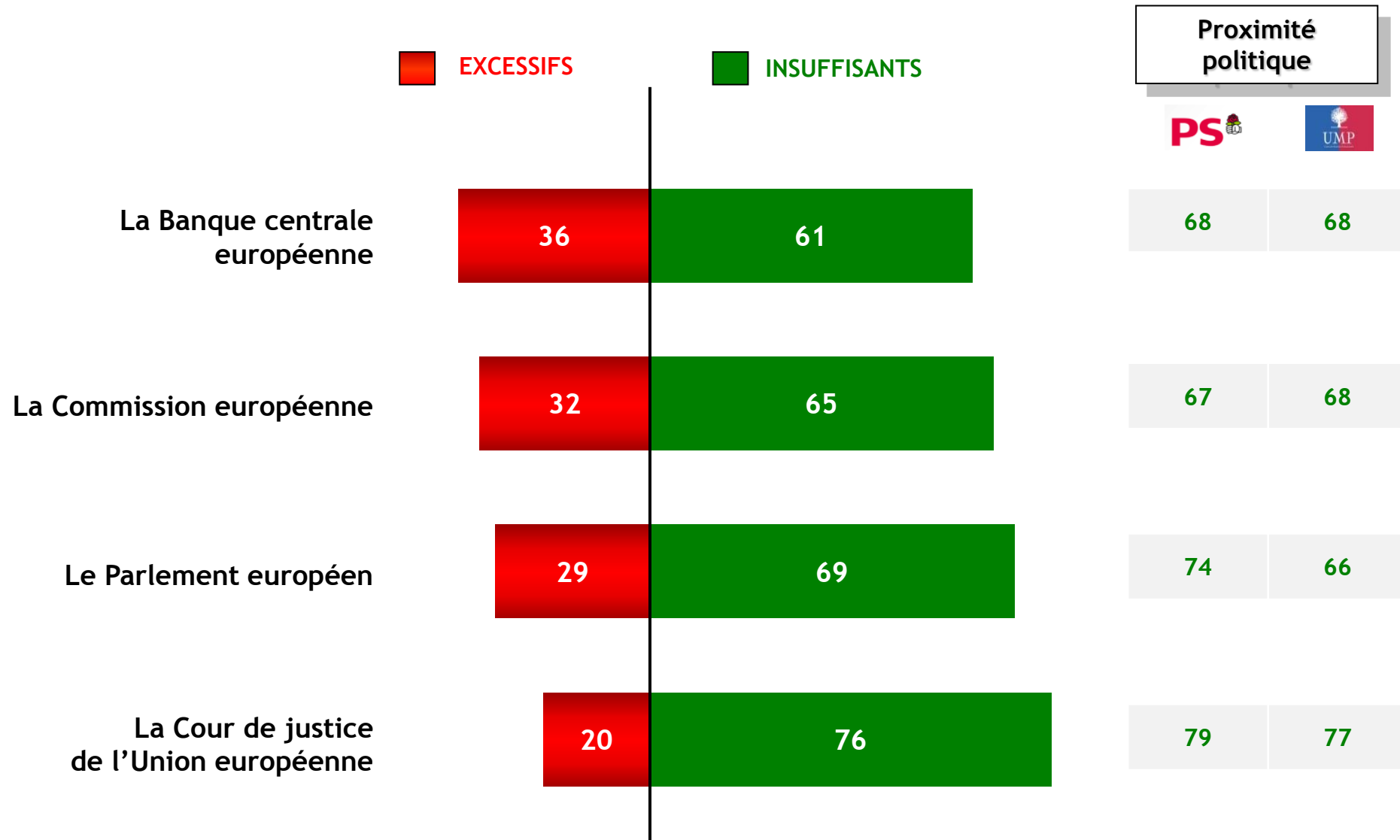


# 2



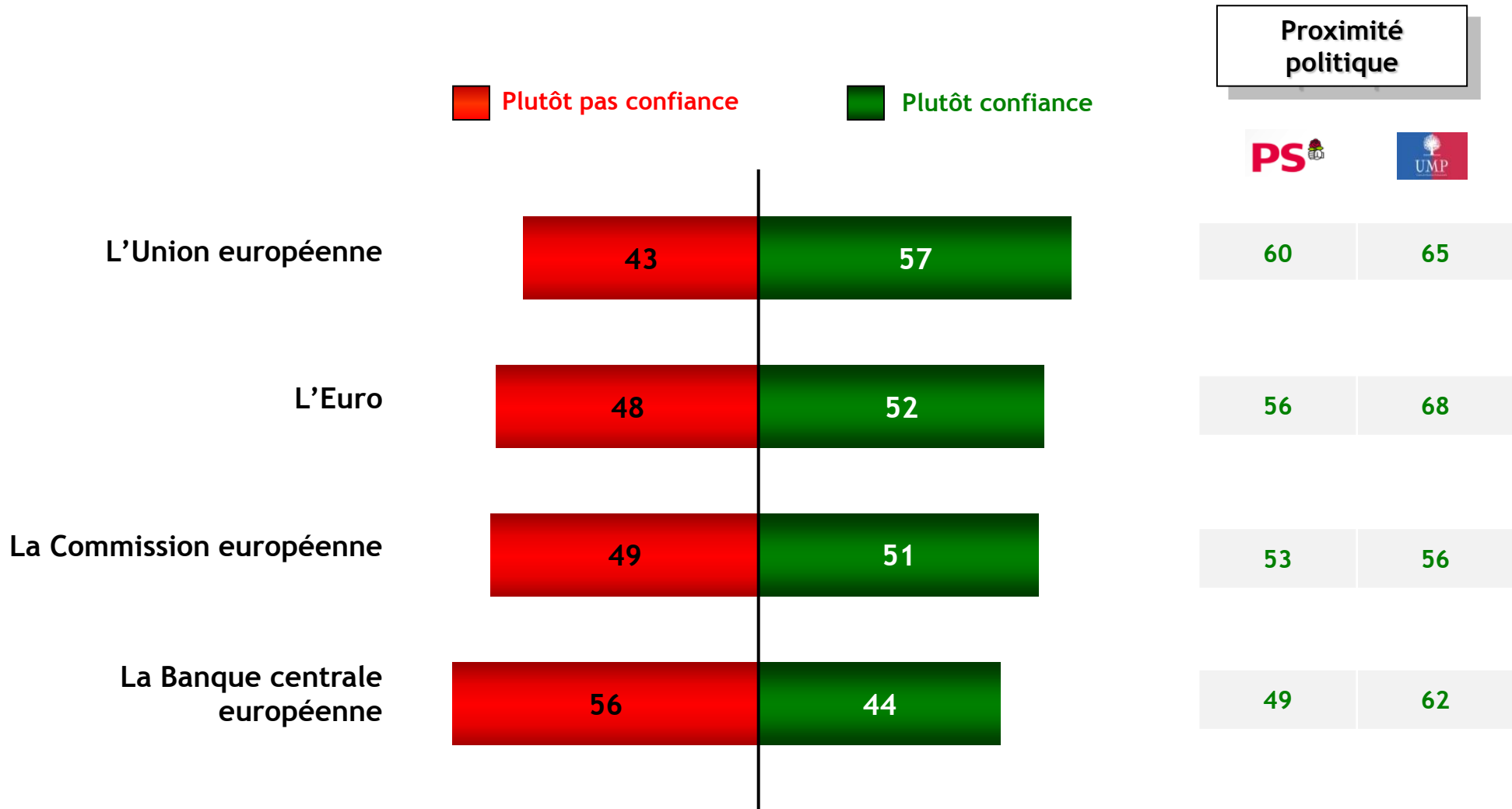
## TABLE RONDE 2 : L'EUROPE FACE À LA CRISE

Question : Les pouvoirs attribués actuellement à chacune des institutions suivantes vous semblent-ils excessifs ou insuffisants ?





Question : Pour chacune de ces institutions, pourriez-vous nous dire si vous avez plutôt confiance ou plutôt pas confiance en elle ?



Question : D'après ce que vous en savez, l'Union européenne agit-elle de façon très, assez, pas vraiment ou pas du tout efficace pour limiter les effets de la crise économique actuelle ?

S/T  
« Pas efficace »  
79%

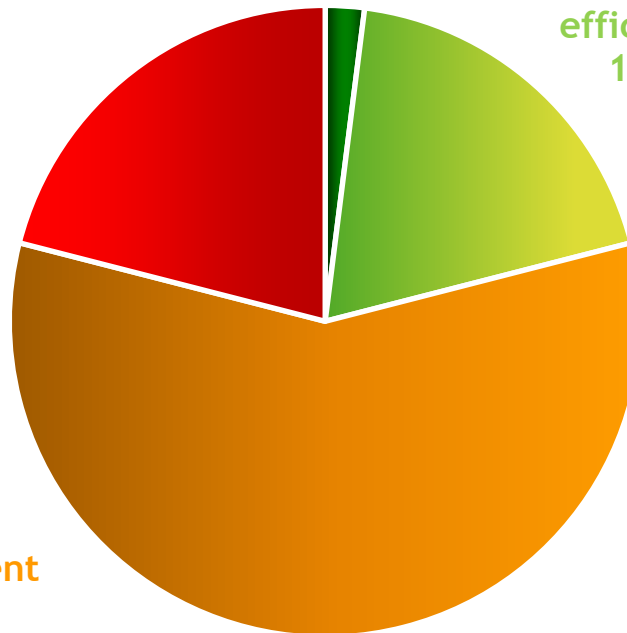
S/T  
« Efficace »  
21%

Pas efficace  
du tout  
21

Très efficace  
2

Assez  
efficace  
19

Pas vraiment  
efficace  
58



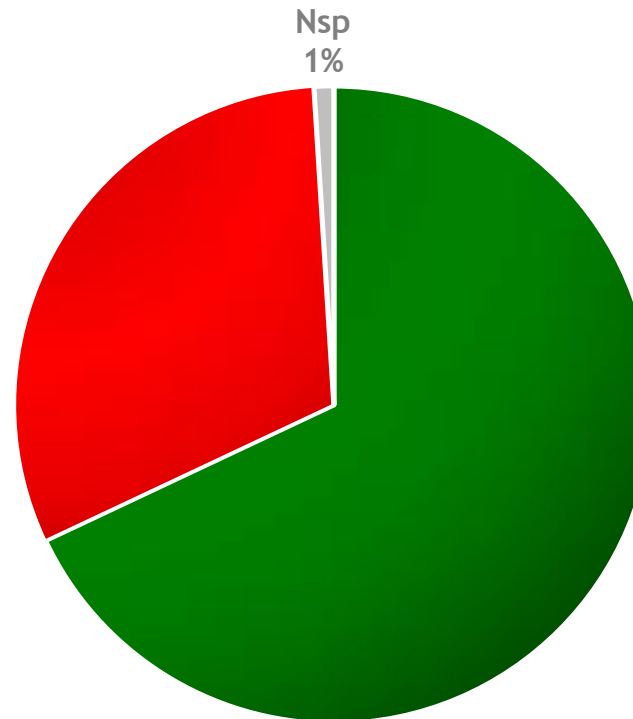
- ✓ Moins de 25 ans (26%)
- ✓ Sympathisants UMP (28%)
- ✓ Oui au référendum de 2005 (26%)

Question : Dans sa gestion de la crise économique et financière, avez-vous le sentiment que... ?

L'Europe a été suffisamment  
soudée et a su réagir  
collectivement

31%

- ✓ 65 ans et plus (41%)
- ✓ Sympathisants UMP (38%)

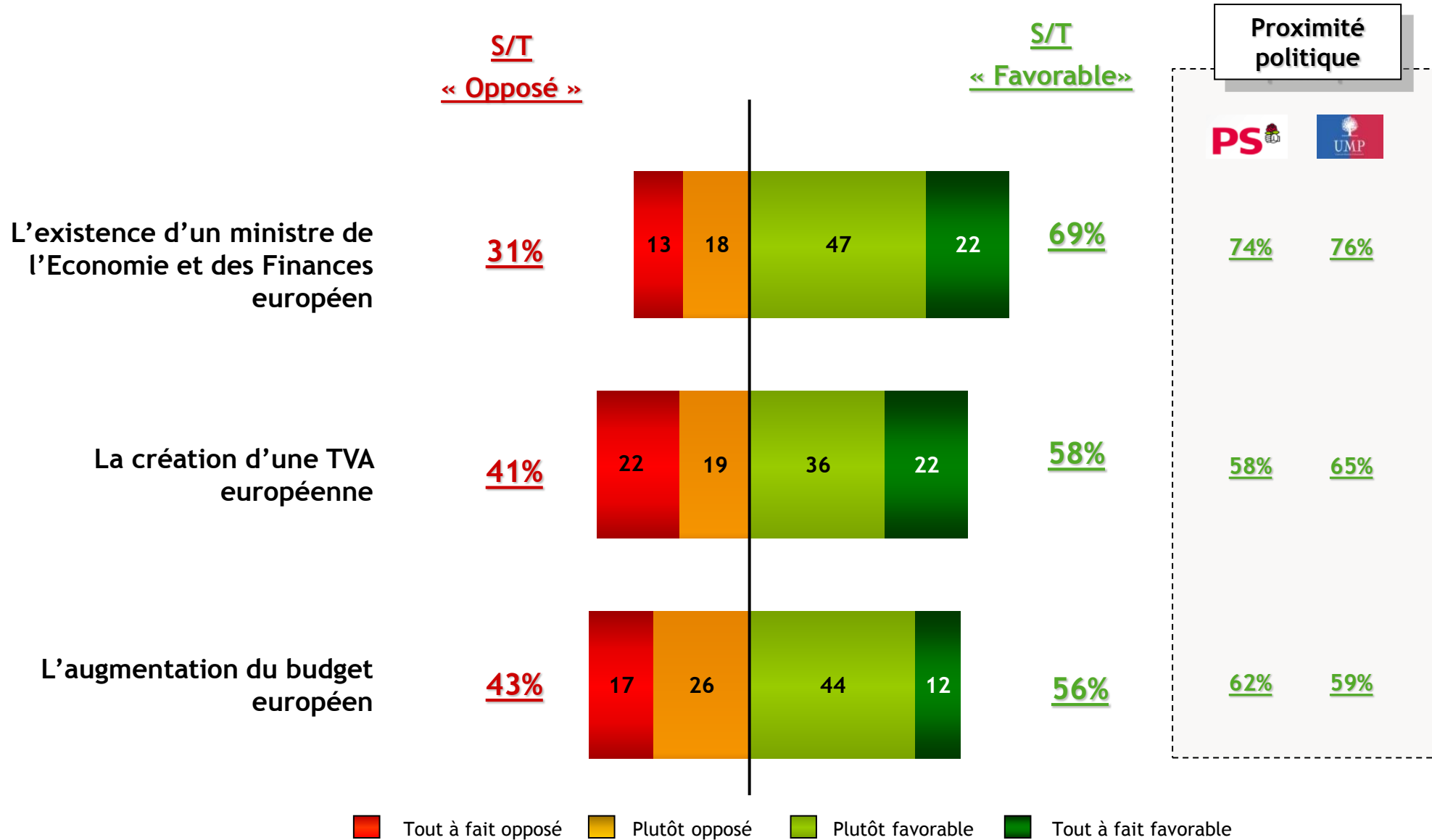


Les intérêts nationaux l'ont  
emporté sur la cohésion  
européenne

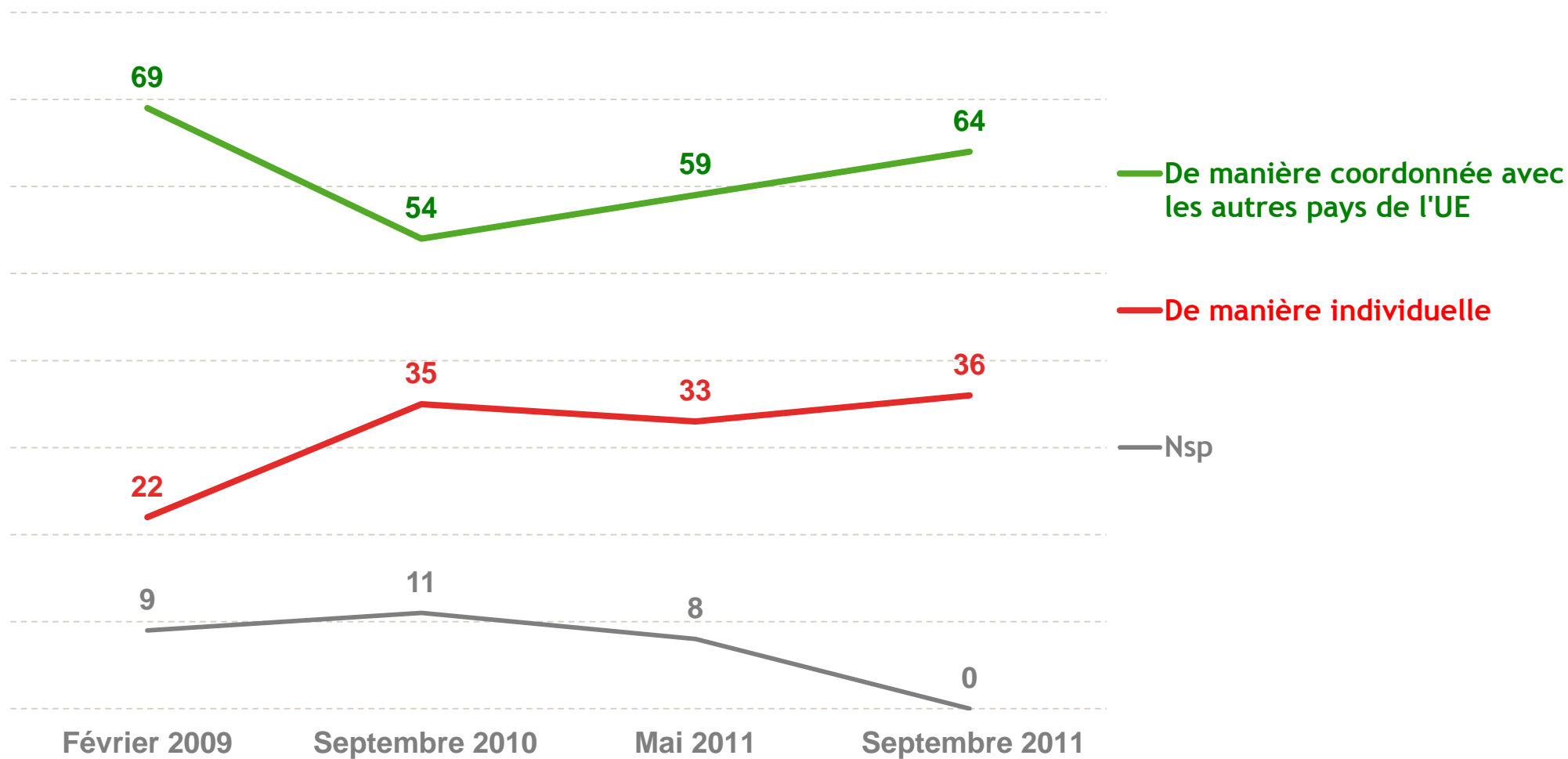
68%

- ✓ Diplôme > à BAC+2 (71%)
- ✓ Sympathisants de gauche (74%)
- ✓ Non au référendum de 2005 (75%)

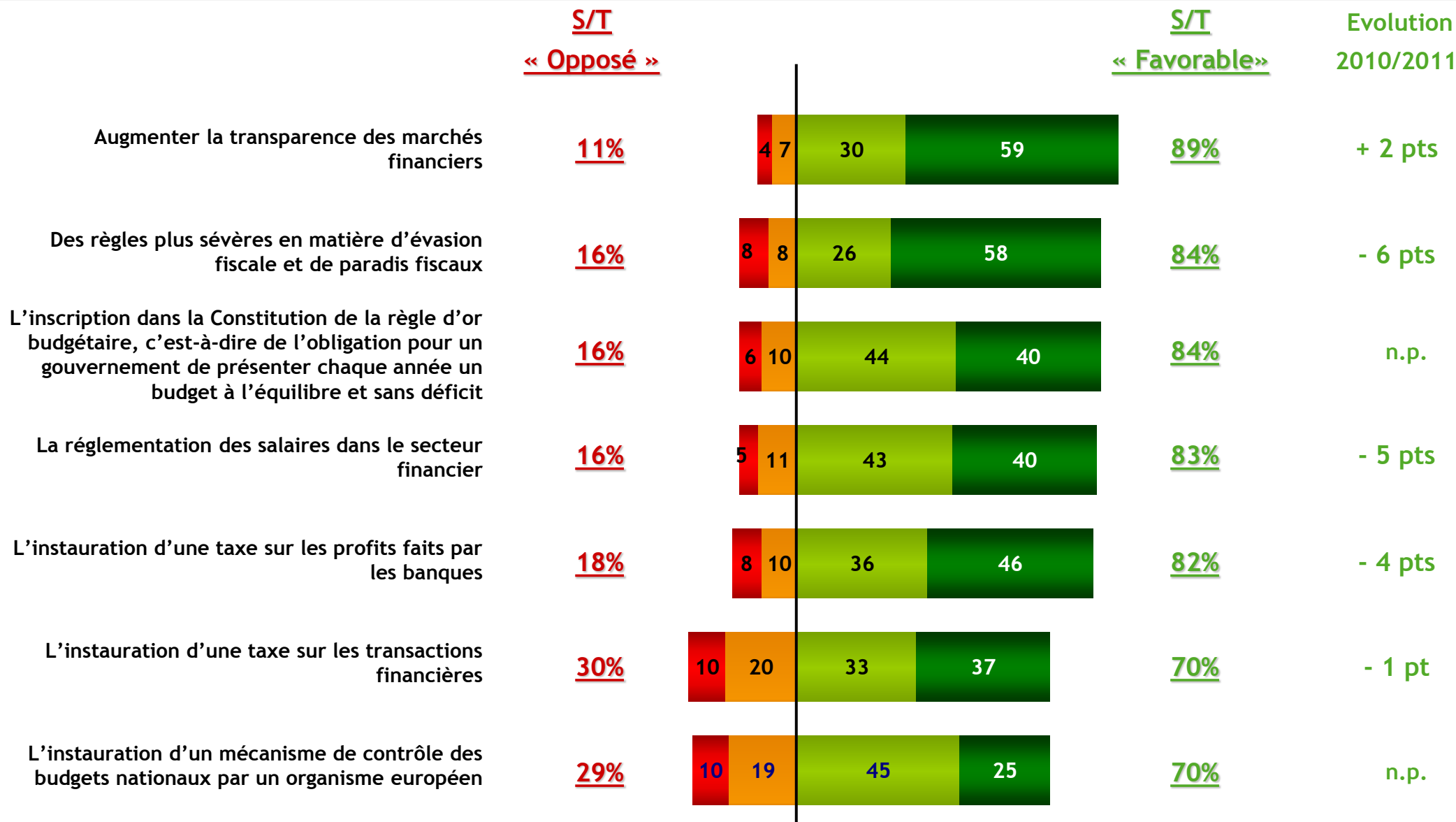
Question : Etes-vous tout à fait favorable, plutôt favorable, plutôt opposé ou tout à fait opposé à chacune des évolutions suivantes ?



Question : Pensez-vous que vous seriez mieux protégé face à la crise actuelle si la France prenait des mesures et les appliquait... ?

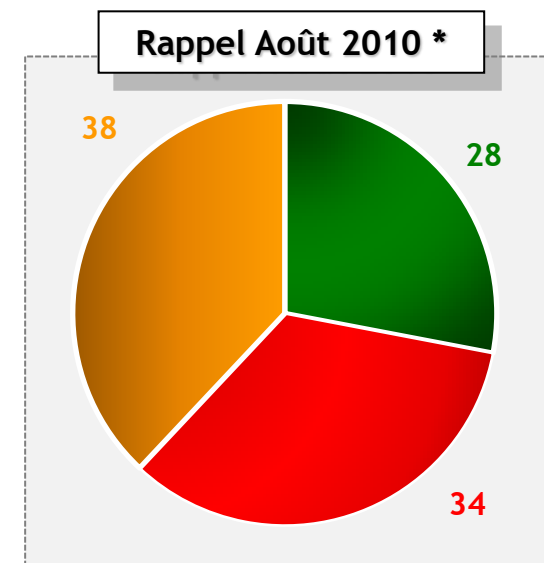
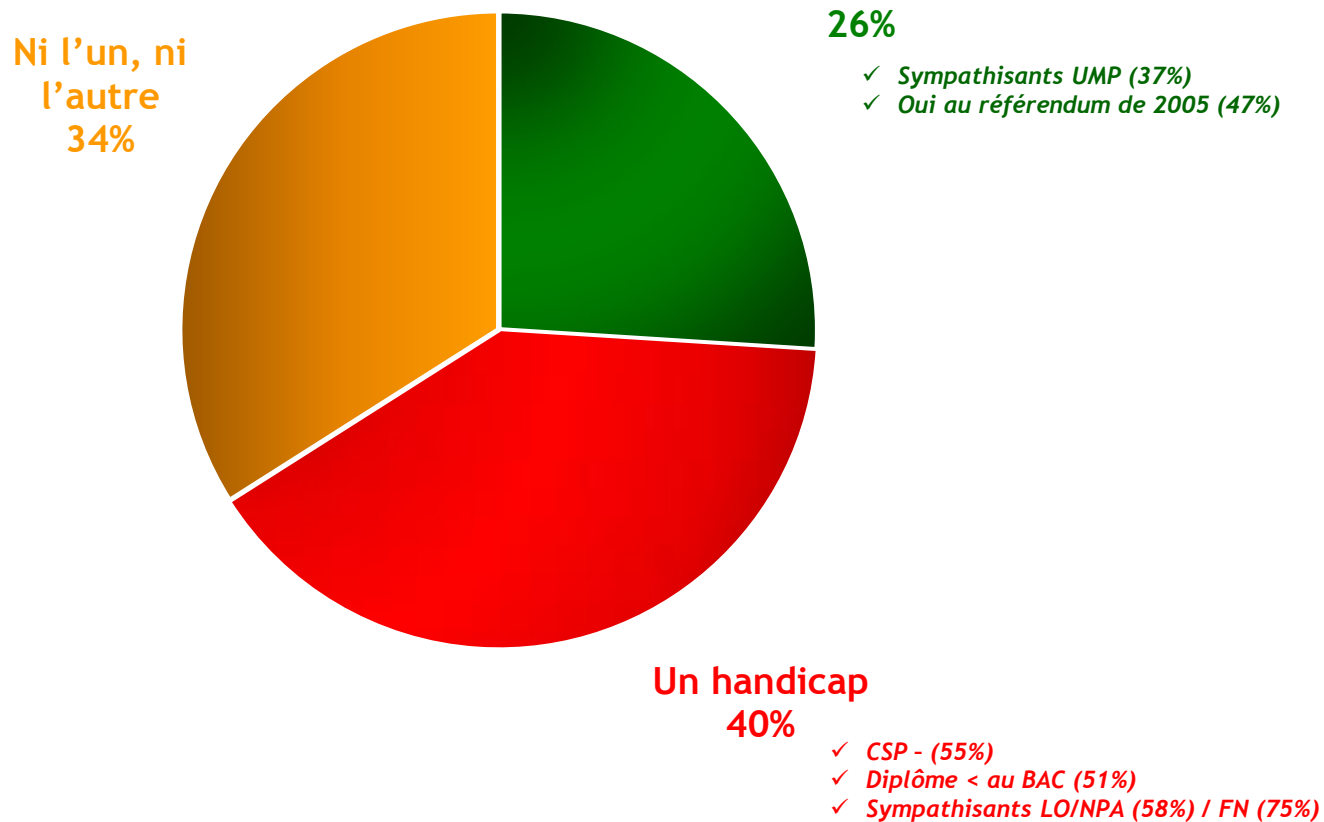


Question : Etes-vous favorable ou opposé à chacune des mesures suivantes ?



■ Tout à fait opposé  
 ■ Plutôt opposé  
 ■ Plutôt favorable  
 ■ Tout à fait favorable

Question : Au cours de ces trois dernières années de crise économique et financière, diriez-vous que l'Euro a été plutôt...?



\* Enquête Ifop pour L'Humanité réalisée par Internet du 20 au 30 août 2010 auprès d'un échantillon de 1010 personnes, représentatif de la population française âgée de 18 ans et plus.

Question : Souhaitez-vous que la France abandonne l'euro et revienne au franc ?

