

**FLASH**

**Election**

**Présidentielle**

**AGRICULTEURS**



*ifop*

  
**FIDUCIAL**

**Février 2012**

Réalisée du 14 au 21 février 2012



- FIDUCIAL est une firme française de dimension mondiale à travers ses filiales européennes ou américaines et son réseau FIDUCIAL International. Elle emploie 6 400 personnes au service de ses **200 000 clients**, pour un chiffre d'affaires de 701 millions d'euros.
- Forte d'une expertise construite autour de ses cinq métiers, **le droit, le chiffre, le conseil financier, l'informatique et le monde du bureau**, FIDUCIAL propose un service global aux très petites entreprises (agriculteurs, artisans, commerçants, professions libérales et prestataires de services).
- FIDUCIAL a pris l'initiative **depuis décembre 2000** de publier un **baromètre trimestriel de conjoncture des TPE** :
  - pour combler un manque de repères sur le secteur des TPE,
  - pour mieux faire **connaître et reconnaître** ce secteur d'entreprises essentiel pour l'économie française,
  - pour une vision dynamique et inédite du monde des TPE,
  - par un suivi référencé et régulier, selon une méthodologie pérenne.



# A | L'élection présidentielle

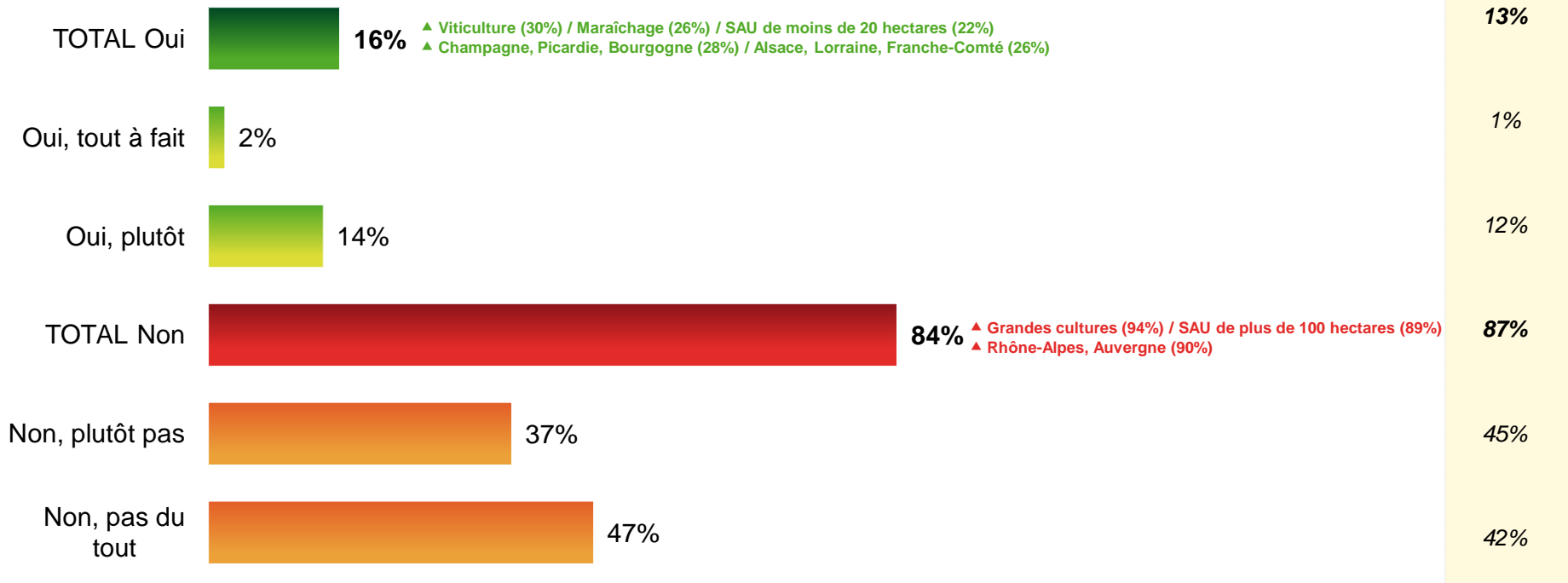
---



## La prise en compte des préoccupations des agriculteurs dans la campagne présidentielle

Question

D'une manière générale, diriez-vous que la thématique agricole est suffisamment prise en compte par les candidats dans la campagne présidentielle ?



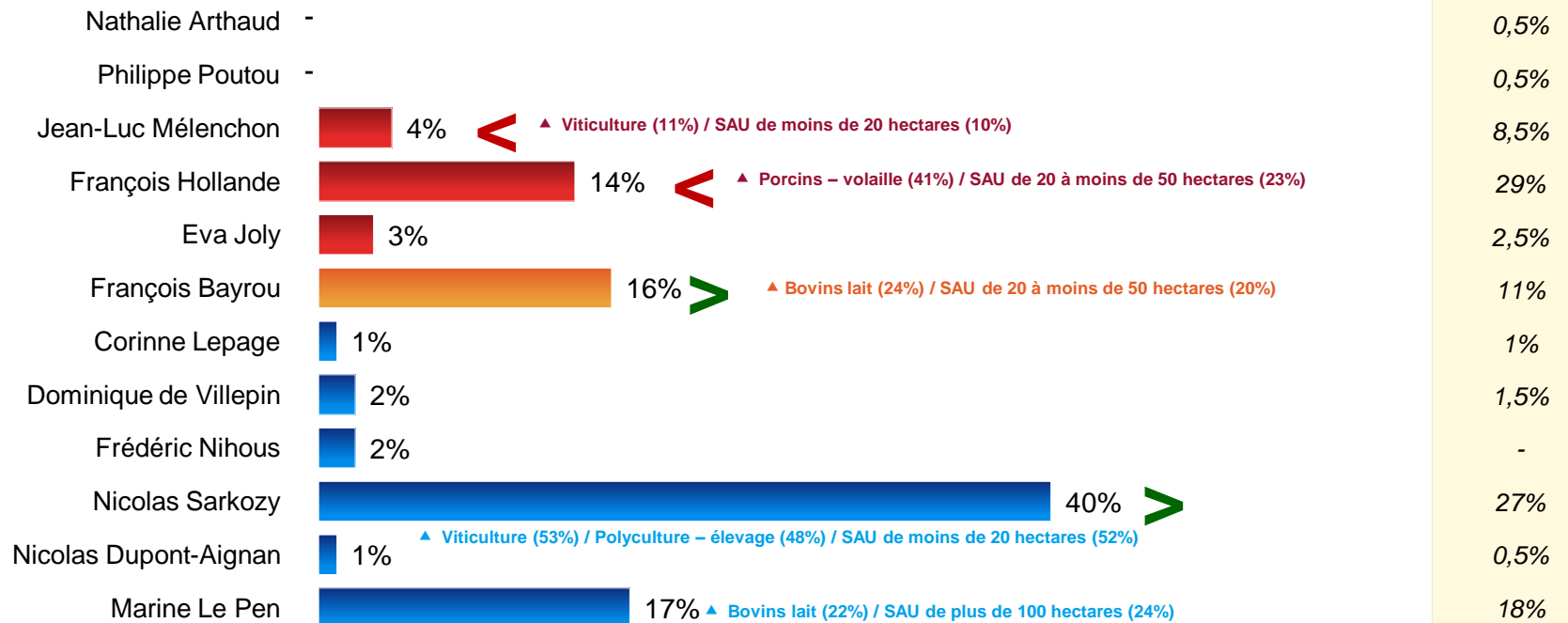
Moins d'un agriculteur sur cinq a le sentiment que les candidats à l'élection présidentielle sont préoccupés par la thématique agricole, un score en très légère progression par rapport à celui enregistré en 2007, mais inférieur de 12 points à celui observé auprès des patrons de TPE lors de l'enquête menée du 7 au 10 février 2012. La perception d'une prise en compte des enjeux liés à l'agriculture est particulièrement faible dans les exploitations de plus de 100 hectares (11%) et dans le secteur des grandes cultures (6%).



## L'intention de vote au premier tour de l'élection présidentielle

Question

Si dimanche prochain devait se dérouler le premier tour de l'élection présidentielle, pour lequel des candidats suivants y aurait-il le plus de chances que vous votiez ?

Comparatif  
Ensemble des  
Français  
22 février 2012

Nicolas Sarkozy se classe nettement en tête des intentions de vote des agriculteurs pour le premier tour de l'élection présidentielle, recueillant un score de 40%, soit 13 points de plus que le niveau enregistré auprès du grand public. Marine Le Pen occupe la deuxième place avec 17%, soit sensiblement le même étiage que celui observé auprès de l'ensemble des Français. François Bayrou arrive presque au même niveau, avec 16% des intentions de vote, soit 5 points au-dessus de son score auprès du grand public. François Hollande n'occupe que la 4<sup>ème</sup> place, se voyant potentiellement crédité de 14% des voix (contre 29% auprès de l'ensemble des Français). Avec un score de 4%, Jean-Luc Mélenchon devance la candidate d'Europe Ecologie Eva Joly (3%). Frédéric Nihous est à égalité avec Dominique de Villepin (2%), tandis que Corinne Lepage et Nicolas Dupont-Aignan recueillent chacun 1% des suffrages.



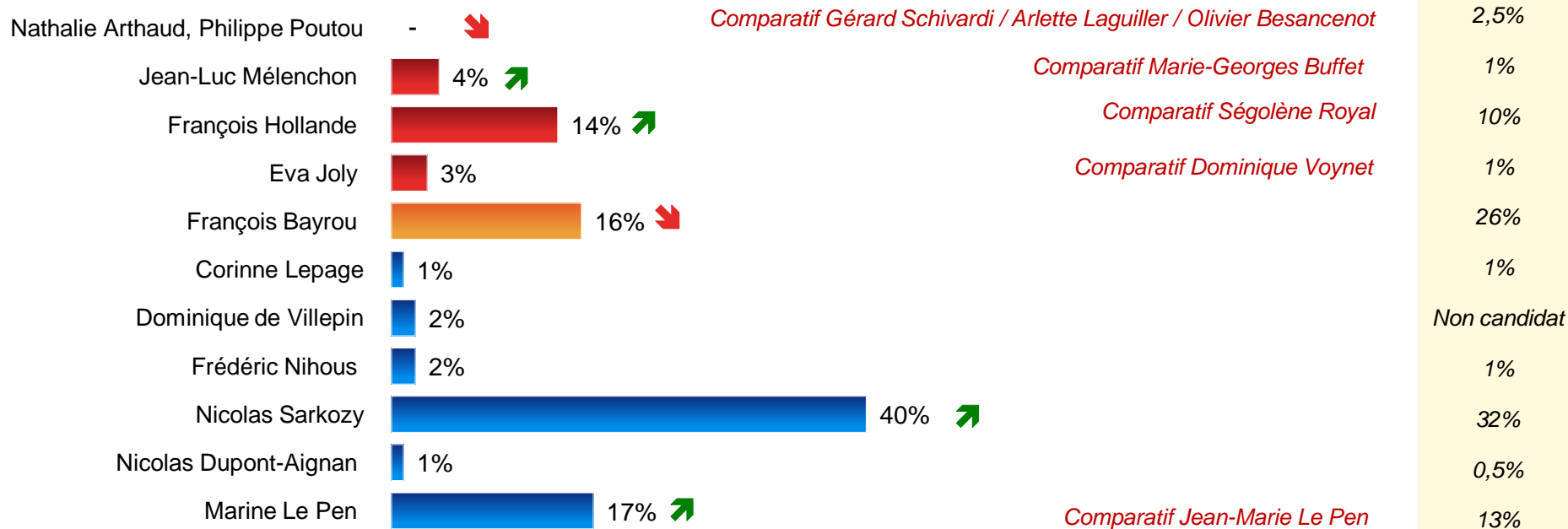
## L'intention de vote au premier tour de l'élection présidentielle

Question

Si dimanche prochain devait se dérouler le premier tour de l'élection présidentielle, pour lequel des candidats suivants y aurait-il le plus de chances que vous votiez ?

Evolutions par rapport à 2007<sup>(1)</sup>

(candidat dont les agriculteurs se sentaient le plus proches)



En comparaison avec les préférences exprimées par les exploitants agricoles en février 2007, la totalisation des intentions de vote en faveur des candidats de droite et du centre passe de 64% à 59%, soit une baisse de 5 points. Pour autant, le candidat de l'UMP voit son avance confortée (+8 points par rapport à l'enquête de 2007). Nicolas Sarkozy bénéficie d'un rééquilibrage du rapport de force électoral au détriment de François Bayrou. Celui-ci enregistre en effet un recul important (16% contre 26% en 2007), qui ne remet pas pour autant en cause sa capacité perçue à défendre les intérêts des agriculteurs. Par ailleurs, Marine Le Pen voit son score progresser par rapport à celui de son père il y a 5 ans (17% contre 13%). François Hollande est également mieux positionné que ne l'était Ségolène Royal (14% contre 10%).



**B** | Les attentes des agriculteurs pour la campagne et les candidats les plus légitimes pour y répondre

---



## Les thèmes jugés prioritaires pour la campagne présidentielle en matière agricole

Question

Parmi la liste suivante, quelles sont les trois priorités que vous souhaitez voir traitées par les candidats à la présidence de la République ?

Comparatif  
février 2007<sup>(1)</sup>

Les prix payés à la production **69%**

▲ Polyculture élevage (82%) / Bovins lait (81%) / PACA, Languedoc (81%) / Normandie, Centre (79%)

77%<sup>(2)</sup>

La réforme des aides de la PAC **58%**

▲ Bovins viande – Ovins – Caprins (77%) / Grandes cultures (67%) / Bovins lait (63%) / Normandie, Centre (71%)

56%<sup>(3)</sup>

Les charges sociales et les impôts **58%**

▲ Viticulture (85%) / Porcins – Volailles (73%) / Horticulture (69%) / SAU de moins de 20 hectares (70%) / Champagne, Picardie, Bourgogne (87%) / PACA, Languedoc (69%) / Alsace, Lorraine, Franche-Comté (69%)

Non posé

Les contraintes environnementales **47%**

▲ Porcins – Volailles (71%) / Grandes cultures (57%)

33%<sup>(4)</sup>

La communication en direction du grand public **22%**

▲ Maraîchage (51%) / Viticulture (32%) / SAU de plus de 100 hectares (27%)

26%

La modernisation de votre exploitation **15%**

▲ Horticulture (31%) / Porcins – Volailles (28%) / Viticulture (26%) / SAU de moins de 20 hectares (22%)

30%<sup>(5)</sup>

L'animation du monde rural **14%**

▲ Bovins viande – Ovins – Caprins (29%) / Horticulture (27%) / SAU de moins de 20 hectares (33%)

15%

Aucune de celles-ci **1%**

Réponse non suggérée

-

De même qu'en 2007, les prix payés à la production demeurent logiquement la principale priorité que les exploitants agricoles souhaitent voir traitée par les candidats (69%, -8 points, les évolutions étant à considérer avec prudence dans la mesure où la liste des items a connu des modifications). Deux autres domaines émergent majoritairement comme des préoccupations : la réforme des aides de la PAC (58%) ainsi que les charges sociales et les impôts (58%). Un exploitant sur deux souhaite une meilleure prise en compte des contraintes environnementales (47%). Comparativement à ces enjeux, la communication en direction du grand public (22%), la modernisation de l'exploitation (15%) et l'animation du monde rural (14%) apparaissent de moindre importance.

(1) En février 2007, l'item suivant, non testé en 2012 figurait dans la liste : « Le développement de nouvelles activités comme les biocarburants », recueillant 51% des citations.

En février 2007, l'intitulé des items était : (2) « La défense des prix payés à la production » ; (3) « La redéfinition des aides de la PAC » ; (4) « Le respect des contraintes environnementales » ;

(5) « Le soutien à la modernisation de votre exploitation ».



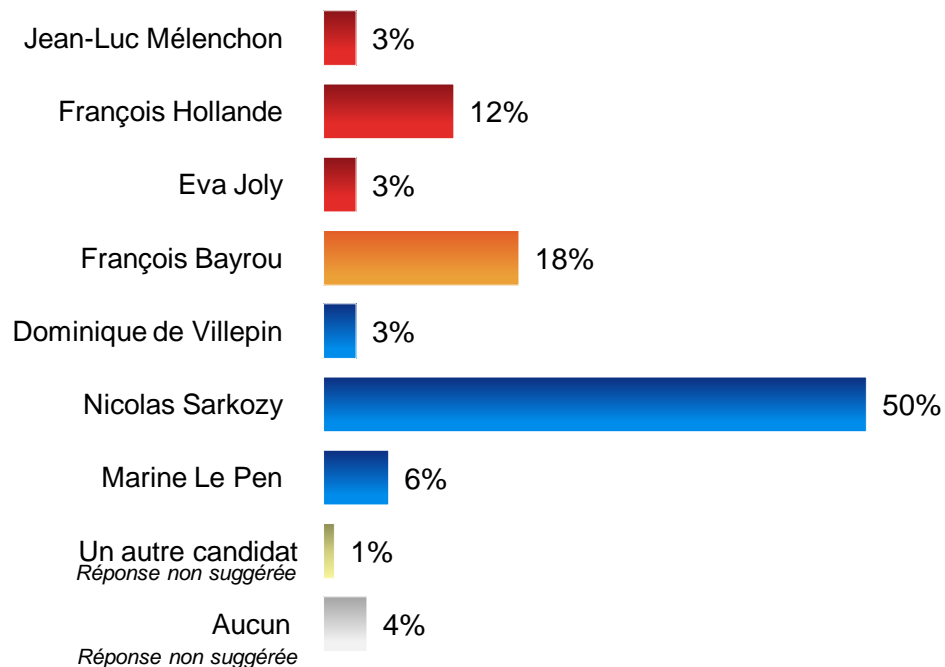


## Les candidats jugés les plus légitimes dans différents domaines liés à l'agriculture

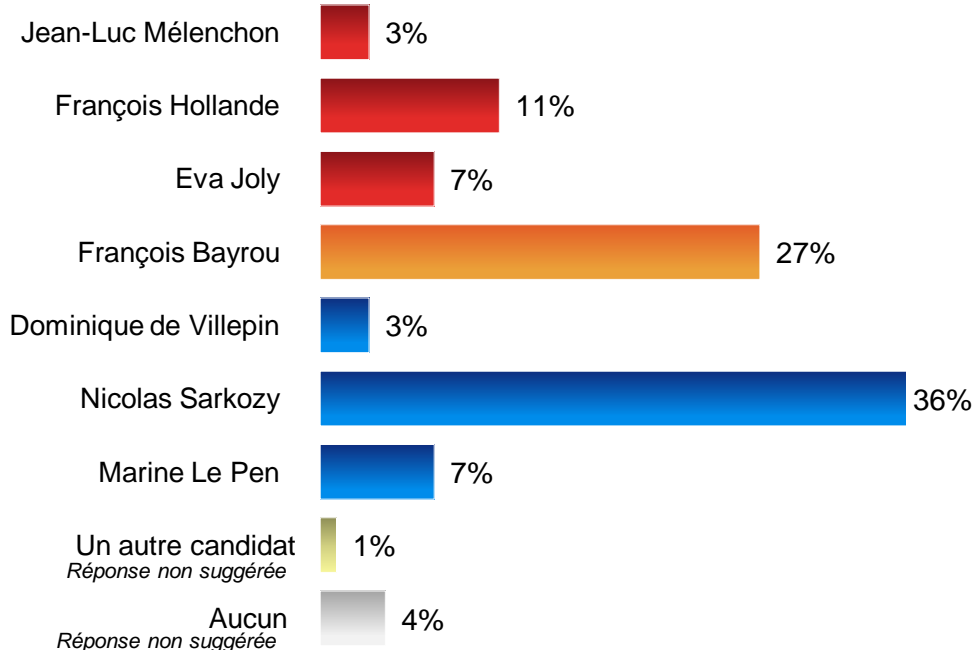
Question

A quel candidat à l'élection présidentielle faites-vous le plus confiance...?

### Pour négocier au mieux avec les partenaires européens la réforme de la PAC



### Pour défendre au mieux les intérêts de l'agriculture française en matière de protection et de contraintes environnementales



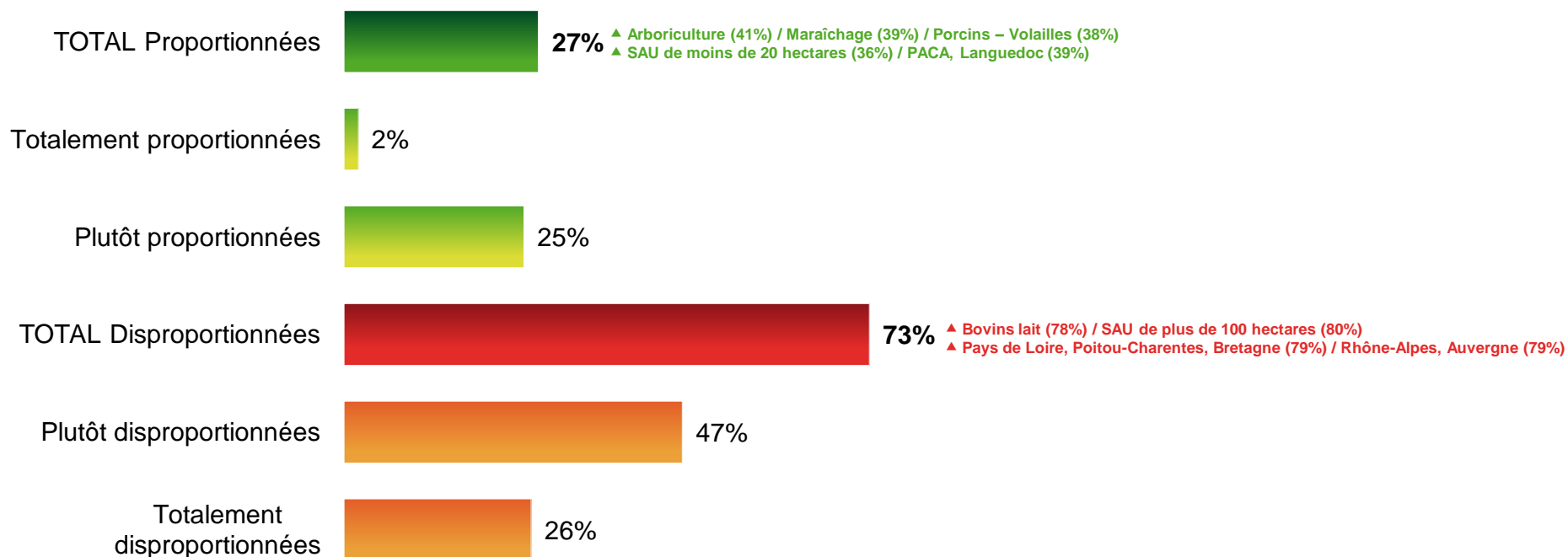
En lien logique avec les préférences exprimées en termes de vote, Nicolas Sarkozy émerge comme le candidat le plus légitime pour négocier au mieux la réforme de la PAC avec les partenaires européens (50%). Il devance nettement François Bayrou, le candidat du MoDem étant quand même cité par un exploitant sur cinq (18%) et François Hollande (12%). Marine Le Pen, si elle bénéficie de 17% des intentions de vote, est perçue comme moins crédible dans le domaine agricole (6%). S'agissant de la défense des intérêts de l'agriculture française en matière de protection et de contraintes environnementales, on voit se dessiner la même hiérarchie, avec un écart beaucoup plus resserré entre Nicolas Sarkozy (36%) et François Bayrou (27%), vraisemblablement du fait de la place accordée par ce dernier à la thématique agricole dans sa campagne.



## La perception des contraintes environnementales s'appliquant à l'agriculture

Question

Comment jugez-vous les contraintes environnementales qui s'appliquent aujourd'hui à l'agriculture ?



Si un exploitant sur deux mentionnait cet axe d'action comme l'une des principales priorités à traiter sur le plan politique, près des trois quarts des agriculteurs interrogés estiment que les contraintes environnementales qui s'appliquent actuellement à l'agriculture sont disproportionnées, un jugement plus marqué encore dans les plus grandes exploitations (80%) ainsi que dans les élevages bovins laitiers (78%).



## Méthodologie

- Échantillon de **602** exploitants agricoles, interrogé par téléphone du 14 au 21 février 2012.
  
- La représentativité de l'échantillon a été assurée par la méthode des quotas sur les critères suivants :
  - le secteur d'activité de l'exploitation,
  - la taille de l'exploitation en termes de SAU,
  - L'âge de l'exploitant,
  - la région d'implantation de l'exploitation.

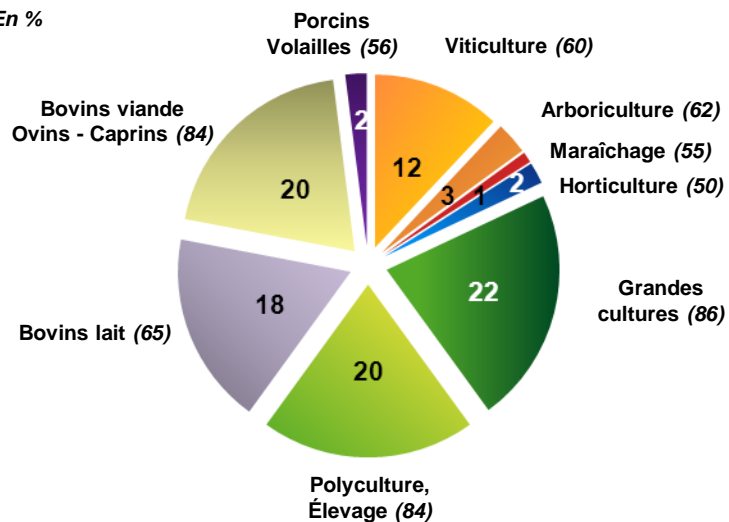
Afin de disposer d'effectifs statistiques suffisants, certaines filières ont été sur-représentées lors du terrain puis ramenées à leur poids réel lors de la sortie informatique des résultats d'ensemble.



## SECTEUR D'ACTIVITE

Quota : % redressés selon les chiffres du recensement agricole

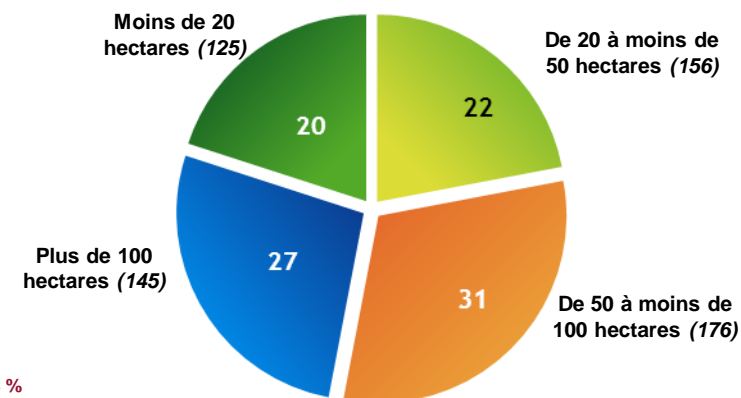
En %



## TAILLE DE L'EXPLOITATION

Quota : données redressées selon les chiffres du recensement agricole

En %



## REGIONS

Quota : données redressées selon les chiffres du recensement agricole

