

JF/GC N° 110554

Contacts Ifop : Jérôme Fourquet / Guillaume Chevalier

Tél : 01 45 84 14 44

prenom.nom@ifop.com



pour



L'adhésion des Européens à une intervention militaire des Nations Unies en Syrie

Résultats détaillés

Juin 2012

Sommaire

- 1 - La méthodologie	1
- 2 - Les résultats de l'étude.....	3
L'adhésion à une intervention militaire des Nations Unies en Syrie	4
L'adhésion à un engagement militaire de son pays en Syrie	10





- 1 -

La méthodologie

Méthodologie

Ce document présente les résultats d'une étude réalisée par l'Ifop. Elle respecte fidèlement les principes scientifiques et déontologiques de l'enquête par sondage. Les enseignements qu'elle indique reflètent un état de l'opinion à l'instant de sa réalisation et non pas une prédiction.

Aucune publication totale ou partielle ne peut être faite sans l'accord exprès de l'Ifop.





Etude réalisée par l'Ifop pour :	Atlantico
Echantillons : France  Allemagne  Espagne  Italie 	<ul style="list-style-type: none">– Echantillon de 1001 personnes, représentatif de la population française âgée de 18 ans et plus.– Echantillon de 1003 personnes, représentatif de la population allemande âgée de 18 ans et plus.– Echantillon de 976 personnes, représentatif de la population espagnole âgée de 18 ans et plus.– Echantillon de 967 personnes, représentatif de la population italienne âgée de 18 ans et plus. <p>La représentativité de chaque échantillon a été assurée par la méthode des quotas (sexe, âge, profession de la personne interrogée) après stratification par région.</p>
Mode de recueil	Les interviews ont eu lieu par questionnaire auto-administré en ligne (CAWI – Computer Assisted Web Interview).
Dates de terrain	Du 18 au 21 juin 2012

- 2 -

Les résultats de l'étude

L'adhésion à une intervention militaire des Nations Unies en Syrie


Question : Vous savez que depuis plusieurs mois des affrontements et des combats ont lieu en Syrie qui s'enfoncent dans la guerre civile. Seriez-vous tout à fait favorable, plutôt favorable, plutôt pas favorable ou pas du tout favorable à une intervention militaire des Nations-Unies en Syrie ?

	France  (%)	Allemagne  (%)	Espagne  (%)	Italie  (%)
TOTAL Favorable	52	45	65	43
• Tout à fait favorable	21	18	28	18
• Plutôt favorable	31	27	37	25
TOTAL Pas favorable	48	55	35	57
• Plutôt pas favorable	26	30	23	32
• Pas du tout favorable	22	25	12	25
TOTAL	100	100	100	100

L'adhésion à une intervention militaire des Nations Unies en Syrie

Question : Vous savez que depuis plusieurs mois des affrontements et des combats ont lieu en Syrie qui s'enfoncent dans la guerre civile. Seriez-vous tout à fait favorable, plutôt favorable, plutôt pas favorable ou pas du tout favorable à une intervention militaire des Nations-Unies en Syrie ?

- Rappels France -

	<i>Rappel Darfour Juillet 2007¹ (%)</i>	<i>Rappel Libye Mars 2011² (%)</i>	<i>Rappel Syrie Février 2012³ (%)</i>	<i>Rappel Syrie Mai 2012⁴ (%)</i>	Ensemble Syrie Juin 2012 (%)
TOTAL Favorable	62	36	51	58	52
• Tout à fait favorable	14	7	17	20	21
• Plutôt favorable	48	29	34	38	31
TOTAL Pas favorable	36	63	49	42	48
• Plutôt pas favorable	17	27	28	25	26
• Pas du tout favorable	19	36	21	17	22
- Ne se prononcent pas	2	1	-	-	-
TOTAL	100	100	100	100	100

¹ Etude Ifop pour La Croix réalisée par téléphone du 12 au 13 juillet 2007 auprès d'un échantillon de 1009 personnes, représentatif de la population française âgée de 18 ans et plus. La question était « Etes-vous tout à fait favorable, plutôt favorable, plutôt pas favorable ou pas du tout favorable à une intervention militaire des Nations-Unies au Darfour ? ».

² Etude Ifop pour France Soir réalisée par téléphone du 3 au 4 mars 2011 auprès d'un échantillon de 1002 personnes, représentatif de la population française âgée de 18 ans et plus. La question était « Etes-vous tout à fait favorable, plutôt favorable, plutôt pas favorable ou pas du tout favorable à une intervention militaire des Nations Unies en Libye ? ».

³ Etude Ifop pour Atlantico.fr réalisée par questionnaire auto-administré en ligne du 7 au 9 février 2012 auprès d'un échantillon de 969 personnes, représentatif de la population française âgée de 18 ans et plus.

⁴ Etude Ifop pour Dimanche Ouest France réalisée par questionnaire auto-administré en ligne du 30 mai au 1^{er} juin 2012 auprès d'un échantillon de 1006 personnes, représentatif de la population française âgée de 18 ans et plus.

L'adhésion à une intervention militaire des Nations Unies en Syrie

	TOTAL Favorable	Tout à fait favorable	Plutôt favorable	TOTAL Pas favorable	Plutôt pas favorable	Pas du tout favorable
FRANCE						
ENSEMBLE	52	21	31	48	26	22
SEXE DE L'INTERVIEWE(E)						
Homme	57	27	30	43	21	22
Femme	48	15	33	52	30	22
AGE DE L'INTERVIEWE(E)						
TOTAL Moins de 35 ans	59	20	39	41	24	17
. 18 à 24 ans	62	22	40	38	24	14
. 25 à 34 ans	57	19	38	43	24	19
TOTAL 35 ans et plus	50	21	29	50	26	24
. 35 à 49 ans	51	26	25	49	25	24
. 50 à 64 ans	47	15	32	53	27	26
. 65 ans et plus	49	21	28	51	28	23
PROFESSION DE L'INTERVIEWE(E)						
CSP +	59	28	31	41	22	19
CSP -	53	21	32	47	25	22
Inactifs	50	18	32	50	27	23
REGION						
Région Parisienne	54	21	33	46	25	21
Nord-Est	52	22	30	48	25	23
Nord-Ouest	54	24	30	46	26	20
Sud-Ouest	50	19	31	50	32	18
Sud-Est	51	17	34	49	24	25
PROXIMITE POLITIQUE						
GAUCHE	58	23	35	42	26	16
. NPA	33	33	0	67	34	33
. Front de Gauche	60	23	37	40	20	20
. Parti Socialiste	60	24	36	40	25	15
. Europe Ecologie / Les Verts	44	8	36	56	41	15
MoDem	49	19	30	51	30	21
DROITE	51	21	30	49	20	29
. UMP	56	23	33	44	22	22
. Front National	42	19	23	58	17	41
<i>Sans sympathie partisane</i>	46	16	30	54	33	21

L'adhésion à une intervention militaire des Nations Unies en Syrie

	TOTAL Favorable	Tout à fait favorable	Plutôt favorable	TOTAL Pas favorable	Plutôt pas favorable	Pas du tout favorable
ALLEMAGNE						
ENSEMBLE	45	18	27	55	30	25
SEXE DE L'INTERVIEWE(E)						
Homme	51	26	25	49	27	22
Femme	40	12	28	60	33	27
AGE DE L'INTERVIEWE(E)						
TOTAL Moins de 35 ans	49	17	32	51	31	20
. 18 à 24 ans	41	11	30	59	34	25
. 25 à 34 ans	54	21	33	46	29	17
TOTAL 35 ans et plus	44	19	25	56	30	26
. 35 à 49 ans	48	21	27	52	32	20
. 50 à 64 ans	38	15	23	62	28	34
. 65 ans et plus	45	20	25	55	30	25
PROFESSION DE L'INTERVIEWE(E)						
CSP +	57	28	29	43	23	20
CSP -	44	17	27	56	31	25
Inactifs	42	16	26	58	32	26
REGION						
Allemagne de l'ouest	48	20	28	52	30	22
Allemagne de l'est	36	13	23	64	30	34
PROXIMITE POLITIQUE						
Die Linke	39	18	21	61	23	38
SPD	51	21	30	49	30	19
GRÜNE	47	17	30	53	32	21
FDP	54	17	37	46	30	16
CDU/CSU	53	24	29	47	29	18
<i>Sans sympathie partisane</i>	30	10	20	70	36	34

L'adhésion à une intervention militaire des Nations Unies en Syrie





	TOTAL Favorable	Tout à fait favorable	Plutôt favorable	TOTAL Pas favorable	Plutôt pas favorable	Pas du tout favorable
ESPAGNE						
ENSEMBLE	65	28	37	35	23	12
SEXE DE L'INTERVIEWE(E)						
Homme	75	36	39	25	17	8
Femme	55	20	35	45	29	16
AGE DE L'INTERVIEWE(E)						
TOTAL Moins de 35 ans	60	20	40	40	31	9
. 18 à 24 ans	58	20	38	42	36	6
. 25 à 34 ans	61	20	41	39	28	11
TOTAL 35 ans et plus	67	31	36	33	20	13
. 35 à 49 ans	62	30	32	38	23	15
. 50 à 64 ans	65	33	32	35	20	15
. 65 ans et plus	77	30	47	23	14	9
PROFESSION DE L'INTERVIEWE(E)						
CSP +	67	28	39	33	20	13
CSP -	61	26	35	39	27	12
Inactifs	66	29	37	34	22	12
REGION						
Nord	68	26	42	32	20	12
Centre	68	28	40	32	25	7
Ouest	59	34	25	41	26	15
Est	63	30	33	37	24	13
Sud	65	24	41	35	22	13
PROXIMITE POLITIQUE						
Izquierda Unida (IU)	73	31	42	27	20	7
Partido Socialista Obrero Español (PSOE)	63	31	32	37	23	14
Partido Popular (PP)	68	28	40	32	24	8

L'adhésion à une intervention militaire des Nations Unies en Syrie

	TOTAL Favorable	Tout à fait favorable	Plutôt favorable	TOTAL Pas favorable	Plutôt pas favorable	Pas du tout favorable
ITALIE						
ENSEMBLE	43	18	25	57	32	25
SEXE DE L'INTERVIEWE(E)						
Homme	53	23	30	47	26	21
Femme	33	12	21	67	38	29
AGE DE L'INTERVIEWE(E)						
TOTAL Moins de 35 ans	39	15	24	61	35	26
. 18 à 24 ans	36	10	26	64	34	30
. 25 à 34 ans	41	18	23	59	35	24
TOTAL 35 ans et plus	45	19	26	55	31	24
. 35 à 49 ans	43	14	29	57	29	28
. 50 à 64 ans	46	19	27	54	31	23
. 65 ans et plus	45	23	22	55	34	21
PROFESSION DE L'INTERVIEWE(E)						
CSP +	48	20	28	52	30	22
CSP -	41	15	26	59	32	27
Inactifs	41	19	22	59	35	24
REGION						
Nord-Ouest	41	17	24	59	35	24
Nord-Est	43	18	25	57	30	27
Centre	46	17	29	54	33	21
Sud et îles	42	17	25	58	31	27
PROXIMITE POLITIQUE						
TOTAL Extrême Gauche et PC	49	16	33	51	26	25
<i>Sinistra, Ecologia e Libertà</i>	49	14	35	51	32	19
Italia dei Valori	45	19	26	55	39	16
Partito Democratico	44	16	28	56	35	21
UDC	53	26	27	47	29	18
Il Popolo delle Libertà	44	20	24	56	39	17
<i>Sans sympathie partisane</i>	38	14	24	62	34	28

L'adhésion à un engagement militaire de son pays en Syrie


Question : Dans l'hypothèse d'une telle intervention, seriez-vous tout à fait favorable, plutôt favorable, plutôt pas favorable ou pas favorable du tout à un engagement militaire de la France / l'Allemagne / l'Espagne / l'Italie ?

	France  (%)	Allemagne  (%)	Espagne  (%)	Italie  (%)
TOTAL Favorable	42	36	44	32
• Tout à fait favorable	13	12	12	9
• Plutôt favorable	29	24	32	23
TOTAL Pas favorable	58	64	56	68
• Plutôt pas favorable	29	26	29	29
• Pas du tout favorable	29	38	27	39
TOTAL	100	100	100	100

L'adhésion à un engagement militaire de son pays en Syrie

Question : Dans l'hypothèse d'une telle intervention, seriez-vous tout à fait favorable, plutôt favorable, plutôt pas favorable ou pas favorable du tout à un engagement militaire de la France ?

- Rappels France -

	<i>Rappel Kosovo Avril 1999 (%)</i>	<i>Rappel Afgha- nistan Octobre 2001 (%)</i>	<i>Rappel Irak Janvier 2003 (%)</i>	<i>Rappel Darfour Juillet 2007 (%)</i>	<i>Rappel Libye Mars 2011 (%)</i>	<i>Rappel <u>Syrie</u> Février 2012 (%)</i>	<i>Rappel <u>Syrie</u> Mai 2012 (%)</i>	Ensemble <u>Syrie</u> Juin 2012 (%)
TOTAL Favorable	58	55	19	55	30	38	50	42
• Tout à fait favorable	26	18	6	12	6	9	13	13
• Plutôt favorable	32	37	13	43	24	29	37	29
TOTAL Pas favorable	32	44	76	44	69	62	50	58
• Plutôt pas favorable	18	25	18	19	25	27	28	29
• Pas du tout favorable	14	19	58	25	44	35	22	29
- Ne se prononcent pas ..	10	1	5	1	1	-	-	-
TOTAL	100	100	100	100	100	100	100	100

L'adhésion à un engagement militaire de la France en Syrie

	TOTAL Favorable	Tout à fait favorable	Plutôt favorable	TOTAL Pas favorable	Plutôt pas favorable	Pas du tout favorable
FRANCE						
ENSEMBLE	42	13	29	58	29	29
SEXE DE L'INTERVIEWE(E)						
Homme	47	17	30	53	24	29
Femme	37	9	28	63	34	29
AGE DE L'INTERVIEWE(E)						
TOTAL Moins de 35 ans	45	13	32	55	34	21
. 18 à 24 ans	48	13	35	52	32	20
. 25 à 34 ans	42	13	29	58	36	22
TOTAL 35 ans et plus	41	13	28	59	27	32
. 35 à 49 ans	43	15	28	57	29	28
. 50 à 64 ans	37	11	26	63	28	35
. 65 ans et plus	40	11	29	60	26	34
PROFESSION DE L'INTERVIEWE(E)						
CSP +	50	21	29	50	27	23
CSP -	41	13	28	59	30	29
Inactifs	40	11	29	60	30	30
REGION						
Région Parisienne	42	13	29	58	30	28
Nord-Est	40	11	29	60	30	30
Nord-Ouest	42	15	27	58	31	27
Sud-Ouest	42	18	24	58	32	26
Sud-Est	43	10	33	57	25	32
PROXIMITE POLITIQUE						
GAUCHE	49	15	34	51	27	24
. NPA	33	26	7	67	13	54
. Front de Gauche	50	13	37	50	26	24
. Parti Socialiste	52	16	36	48	26	22
. Europe Ecologie / Les Verts	28	2	26	72	41	31
MoDem	36	17	19	64	32	32
DROITE	40	14	26	60	27	33
. UMP	45	14	31	55	30	25
. Front National	31	13	18	69	23	46
<i>Sans sympathie partisane</i>	32	6	26	68	38	30

L'adhésion à un engagement militaire de l'Allemagne en Syrie

	TOTAL Favorable	Tout à fait favorable	Plutôt favorable	TOTAL Pas favorable	Plutôt pas favorable	Pas du tout favorable
ALLEMAGNE						
ENSEMBLE	36	12	24	64	26	38
SEXE DE L'INTERVIEWE(E)						
Homme	42	16	26	58	23	35
Femme	31	8	23	69	29	40
AGE DE L'INTERVIEWE(E)						
TOTAL Moins de 35 ans	38	7	31	62	32	30
. 18 à 24 ans	33	4	29	67	33	34
. 25 à 34 ans	43	10	33	57	30	27
TOTAL 35 ans et plus	36	13	23	64	24	40
. 35 à 49 ans	41	15	26	59	26	33
. 50 à 64 ans	29	11	18	71	23	48
. 65 ans et plus	35	13	22	65	24	41
PROFESSION DE L'INTERVIEWE(E)						
CSP +	46	17	29	54	20	34
CSP -	37	12	25	63	30	33
Inactifs	33	10	23	67	23	44
REGION						
Allemagne de l'ouest	48	20	28	52	30	22
Allemagne de l'est	36	13	23	64	30	34
PROXIMITE POLITIQUE						
Die Linke	29	13	16	71	26	45
SPD	43	13	30	57	26	31
GRÜNE	41	7	34	59	23	36
FDP	39	15	24	61	37	24
CDU/CSU	44	16	28	56	24	32
<i>Sans sympathie partisane</i>	22	6	16	78	33	45

L'adhésion à un engagement militaire de l'Espagne en Syrie

	TOTAL Favorable	Tout à fait favorable	Plutôt favorable	TOTAL Pas favorable	Plutôt pas favorable	Pas du tout favorable
ESPAGNE						
ENSEMBLE	44	12	32	56	29	27
SEXE DE L'INTERVIEWE(E)						
Homme	53	17	36	47	24	23
Femme	35	7	28	65	34	31
AGE DE L'INTERVIEWE(E)						
TOTAL Moins de 35 ans	38	9	29	62	35	27
. 18 à 24 ans	32	10	22	68	40	28
. 25 à 34 ans	41	9	32	59	33	26
TOTAL 35 ans et plus	47	14	33	53	26	27
. 35 à 49 ans	41	12	29	59	30	29
. 50 à 64 ans	48	18	30	52	22	30
. 65 ans et plus	53	10	43	47	25	22
PROFESSION DE L'INTERVIEWE(E)						
CSP +	48	17	31	52	29	23
CSP -	41	11	30	59	30	29
Inactifs	45	10	35	55	26	29
REGION						
Nord	45	11	34	55	29	26
Centre	47	15	32	53	32	21
Ouest	39	15	24	61	23	38
Est	43	10	33	57	26	31
Sud	43	12	31	57	33	24
PROXIMITE POLITIQUE						
Izquierda Unida (IU)	43	12	31	57	32	25
Partido Socialista Obrero Español (PSOE)	43	16	27	57	28	29
Partido Popular (PP)	51	16	35	49	33	16

L'adhésion à un engagement militaire de l'Italie en Syrie

	TOTAL Favorable	Tout à fait favorable	Plutôt favorable	TOTAL Pas favorable	Plutôt pas favorable	Pas du tout favorable
ITALIE						
ENSEMBLE	32	9	23	68	29	39
SEXE DE L'INTERVIEWE(E)						
Homme	40	12	28	60	25	35
Femme	25	6	19	75	32	43
AGE DE L'INTERVIEWE(E)						
TOTAL Moins de 35 ans	29	8	21	71	27	44
. 18 à 24 ans	27	5	22	73	33	40
. 25 à 34 ans	30	9	21	70	24	46
TOTAL 35 ans et plus	33	9	24	67	29	38
. 35 à 49 ans	33	6	27	67	27	40
. 50 à 64 ans	33	10	23	67	27	40
. 65 ans et plus	33	12	21	67	33	34
PROFESSION DE L'INTERVIEWE(E)						
CSP +	35	10	25	65	27	38
CSP -	31	7	24	69	28	41
Inactifs	30	9	21	70	31	39
REGION						
Nord-Ouest	29	8	21	71	29	42
Nord-Est	31	10	21	69	29	40
Centre	35	10	25	65	29	36
Sud et îles	34	8	26	66	27	39
PROXIMITE POLITIQUE						
TOTAL Extrême Gauche et PC	34	3	31	66	22	44
<i>Sinistra, Ecologia e Libertà</i>	34	0	34	66	23	43
Italia dei Valori	30	6	24	70	31	39
Partito Democratico	36	7	29	64	32	32
UDC	49	8	41	51	25	26
Il Popolo delle Libertà	33	11	22	67	30	37
<i>Sans sympathie partisane</i>	29	9	20	71	29	42