

JF/LB N° 110497

Contacts Ifop : Jérôme Fourquet / Laure Bonneval

Tél : 01 45 84 14 44

prenom.nom@ifop.com

The logo for Ifop, featuring the lowercase letters 'ifop' in a red, stylized, handwritten font. The 'i' has a curved top, and the 'p' has a long, thin tail.

pour

The logo for Le Figaro, consisting of the words 'LE FIGARO' in white, bold, uppercase letters on a solid blue rectangular background.The logo for Fiducial, featuring a stylized black square icon with a white 'S' shape inside, positioned above the word 'FIDUCIAL' in a black, uppercase, sans-serif font.

**Regards européens sur la crise de la dette
en Europe**

Résultats détaillés
Juin 2012

Sommaire

- 1 - La méthodologie	1
- 2 - Les résultats de l'étude.....	3
- A - <i>Le ressenti concernant la situation économique</i>	4
L'opinion sur la situation économique actuelle	5
Le degré de gravité de la crise actuelle.....	11
L'impact de la crise dans sa vie personnelle	16
- B - <i>Inquiétude vis-à-vis de la crise de l'euro et perception des responsabilités</i>	23
Le niveau d'inquiétude à l'égard du déficit public	24
La possibilité que son pays connaisse une crise similaire à celle survenue en Grèce	31
La cause principale de la crise de la dette en Europe	38
- C - <i>Le rapport à l'Europe dans le contexte de crise</i>	44
Le jugement à l'égard d'une aide de son pays à la Grèce	45
Le jugement à l'égard de l'appartenance de son pays à l'Union Européenne.....	51
Le souhait d'intégration européenne face à la crise de la dette.....	57
L'adhésion à différentes propositions sur la crise que traverse l'Union européenne.....	63
L'adhésion à différentes mesures au niveau européen	75





- 1 -

La méthodologie

Méthodologie

Ce document présente les résultats d'une étude réalisée par l'Ifop. Elle respecte fidèlement les principes scientifiques et déontologiques de l'enquête par sondage. Les enseignements qu'elle indique reflètent un état de l'opinion à l'instant de sa réalisation et non pas une prédiction.

Aucune publication totale ou partielle ne peut être faite sans l'accord exprès de l'Ifop.

Etude réalisée par l'Ifop/Fiducial pour :	Le Figaro
Echantillons : France  Allemagne  Espagne  Italienne 	<ul style="list-style-type: none">– Echantillon de 1001 personnes, représentatif de la population française âgée de 18 ans et plus.– Echantillon de 1003 personnes, représentatif de la population allemande âgée de 18 ans et plus.– Echantillon de 976 personnes, représentatif de la population espagnole âgée de 18 ans et plus.– Echantillon de 967 personnes, représentatif de la population italienne âgée de 18 ans et plus. <p>La représentativité de chaque échantillon a été assurée par la méthode des quotas (sexe, âge, profession de la personne interrogée) après stratification par région.</p>
Mode de recueil	Les interviews ont eu lieu par questionnaire auto-administré en ligne (CAWI – Computer Assisted Web Interview).
Dates de terrain	Du 18 juin au 21 juin 2012

- 2 -

Les résultats de l'étude

- A -

*Le ressenti concernant la
situation économique*

L'opinion sur la situation économique actuelle


Question : En pensant à la situation économique, diriez-vous que... ?


	France	Allemagne	Espagne	Italie
	(%)	(%)	(%)	(%)
• Nous sommes encore en pleine crise	75	54	88	82
• La situation demeure préoccupante même si le pire de la crise est maintenant derrière nous	15	23	6	12
• La situation est difficile mais elle s'améliore progressivement	9	19	6	6
• La situation est plus favorable et la crise est finie ..	1	4	-	-
TOTAL.....	100	100	100	100


L'opinion sur la situation économique actuelle

Question : En pensant à la situation économique, diriez-vous que... ?

- Rappels -

	Rappel Novembre 2009 (%)	Rappel Septembre 2010 (%)	Rappel Décembre 2010 (%)	Rappel Avril 2011 (%)	Rappel Janvier 2012 (%)	Jun 2012 (%)
• Nous sommes encore en pleine crise	49	54	53	47	79	75
• La situation demeure préoccupante même si le pire de la crise est maintenant derrière nous	27	29	31	32	13	15
• La situation est difficile mais elle s'améliore progressivement	22	15	15	18	6	9
• La situation est plus favorable et la crise est finie	2	2	1	3	2	1
TOTAL	100	100	100	100	100	100

	Rappel Septembre 2010 (%)	Rappel Décembre 2010 (%)	Rappel Avril 2011 (%)	Rappel Janvier 2012 (%)	Jun 2012 (%)
• Nous sommes encore en pleine crise	35	21	24	38	54
• La situation demeure préoccupante même si le pire de la crise est maintenant derrière nous	30	30	26	30	23
• La situation est difficile mais elle s'améliore progressivement	29	42	38	29	19
• La situation est plus favorable et la crise est finie	6	7	12	3	4
TOTAL	100	100	100	100	100

	Rappel Septembre 2010 (%)	Jun 2012 (%)
• Nous sommes encore en pleine crise	55	82
• La situation demeure préoccupante même si le pire de la crise est maintenant derrière nous	25	12
• La situation est difficile mais elle s'améliore progressivement	18	6
• La situation est plus favorable et la crise est finie	2	-
TOTAL	100	100

L'opinion sur la situation économique actuelle

France

	Nous sommes encore en pleine crise	La situation demeure préoccupante même si le pire est maintenant derrière nous	La situation est difficile mais elle s'améliore progressivement	La situation est plus favorable et la crise est finie
ENSEMBLE	75	15	9	1
SEXE DE L'INTERVIEWE(E)				
Homme	76	17	7	0
Femme	74	14	11	1
AGE DE L'INTERVIEWE(E)				
TOTAL Moins de 35 ans	64	20	14	2
. 18 à 24 ans	58	23	17	2
. 25 à 34 ans	69	18	12	1
TOTAL 35 ans et plus	79	13	7	1
. 35 à 49 ans	76	16	7	1
. 50 à 64 ans	80	12	7	1
. 65 ans et plus	82	11	7	0
PROFESSION DE L'INTERVIEWE(E)				
CSP +	76	12	11	1
CSP -	75	17	8	0
Inactifs	75	14	10	1
REGION				
Région Parisienne	74	16	9	1
Nord-Est	74	16	10	0
Nord-Ouest	78	15	6	1
Sud-Ouest	74	16	9	1
Sud-Est	75	15	10	0
LE DEGRE DE GRAVITE DE LA CRISE ACTUELLE PAR RAPPORT AUX PRECEDENTES				
Plus grave	83	12	5	0
Moins grave	30	40	26	4
Ni plus grave ni moins grave	61	20	17	2
LE SOUHAIT DE SORTIE DE LA GRECE DE LA ZONE EURO EN CAS DE DEFAUT DE PAIEMENT				
TOTAL Favorable	79	14	7	0
TOTAL Opposé	69	18	12	1
PROXIMITE POLITIQUE				
GAUCHE	67	20	13	0
. NPA	80	20	0	0
. Front de Gauche	77	10	12	1
. Parti Socialiste	65	23	12	0
. Europe Ecologie / Les Verts	64	10	23	3
MoDem	78	9	13	0
DROITE	82	10	7	1
. UMP	80	12	7	1
. Front National	85	7	7	1
Sans sympathie partisane	78	16	5	1

L'opinion sur la situation économique actuelle

Allemagne

	Nous sommes encore en pleine crise	La situation demeure préoccupante même si le pire est maintenant derrière nous	La situation est difficile mais elle s'améliore progressivement	La situation est plus favorable et la crise est finie
ENSEMBLE	54	23	19	4
SEXE DE L'INTERVIEWE(E)				
Homme	53	23	19	5
Femme	54	23	19	4
AGE DE L'INTERVIEWE(E)				
TOTAL Moins de 35 ans	41	32	20	7
. 18 à 24 ans	36	31	23	10
. 25 à 34 ans	44	34	18	4
TOTAL 35 ans et plus	58	20	18	4
. 35 à 49 ans	50	24	21	5
. 50 à 64 ans	64	19	14	3
. 65 ans et plus	61	18	19	2
PROFESSION DE L'INTERVIEWE(E)				
CSP +	52	21	21	6
CSP -	51	27	17	5
Inactifs	57	20	19	4
REGION				
Allemagne de l'ouest	54	23	19	4
Allemagne de l'est	51	25	19	5
LE DEGRE DE GRAVITE DE LA CRISE ACTUELLE PAR RAPPORT AUX PRECEDENTES				
Plus grave	74	16	8	2
Moins grave	32	34	26	8
Ni plus grave ni moins grave	50	20	25	5
LE SOUHAIT DE SORTIE DE LA GRECE DE LA ZONE EURO EN CAS DE DEFAUT DE PAIEMENT				
TOTAL Favorable	55	23	17	5
TOTAL Opposé	49	22	25	4
PROXIMITE POLITIQUE				
Die Linke	67	19	10	4
SPD	53	25	19	3
GRÜNE	49	30	17	4
FDP	40	28	28	4
CDU/CSU	45	21	27	7
Sans sympathie partisane	59	21	15	5

L'opinion sur la situation économique actuelle

Espagne

	Nous sommes encore en pleine crise	La situation demeure préoccupante même si le pire est maintenant derrière nous	La situation est difficile mais elle s'améliore progressivement	La situation est plus favorable et la crise est finie
ENSEMBLE	88	6	6	0
SEXE DE L'INTERVIEWE(E)				
Homme.....	88	7	4	1
Femme.....	88	5	7	0
AGE DE L'INTERVIEWE(E)				
TOTAL Moins de 35 ans	89	5	5	1
. 18 à 24 ans.....	87	9	3	1
. 25 à 34 ans.....	90	3	6	1
TOTAL 35 ans et plus	87	7	6	0
. 35 à 49 ans.....	86	8	6	0
. 50 à 64 ans.....	92	4	4	0
. 65 ans et plus.....	85	9	6	0
PROFESSION DE L'INTERVIEWE(E)				
CSP +	85	6	8	1
CSP -.....	91	5	4	0
Inactifs.....	87	8	5	0
REGION				
Nord.....	91	5	3	1
Centre.....	89	7	4	0
Ouest	84	4	10	2
Est.....	90	5	4	1
Sud.....	82	10	8	0
LE DEGRE DE GRAVITE DE LA CRISE ACTUELLE PAR RAPPORT AUX PRECEDENTES				
Plus grave	92	5	3	0
Moins grave.....	39	27	34	0
Ni plus grave ni moins grave	70	11	16	3
LE SOUHAIT DE SORTIE DE LA GRECE DE LA ZONE EURO EN CAS DE DEFAUT DE PAIEMENT				
TOTAL Favorable	89	6	4	1
TOTAL Opposé	86	7	7	0
PROXIMITE POLITIQUE				
Izquierda Unida (IU)	94	4	2	0
Partido Socialista Obrero Español (PSOE)	89	8	3	0
Partido Popular (PP)	82	10	7	1

L'opinion sur la situation économique actuelle

Italie

	Nous sommes encore en pleine crise	La situation demeure préoccupante même si le pire est maintenant derrière nous	La situation est difficile mais elle s'améliore progressivement	La situation est plus favorable et la crise est finie
ENSEMBLE	82	12	6	0
SEXE DE L'INTERVIEWE(E)				
Homme	81	11	8	0
Femme	83	12	5	0
AGE DE L'INTERVIEWE(E)				
TOTAL Moins de 35 ans	81	14	5	0
. 18 à 24 ans	81	10	9	0
. 25 à 34 ans	81	15	4	0
TOTAL 35 ans et plus	82	11	6	1
. 35 à 49 ans	83	10	7	0
. 50 à 64 ans	86	9	5	0
. 65 ans et plus	78	14	7	1
PROFESSION DE L'INTERVIEWE(E)				
CSP +	86	9	5	0
CSP -	84	11	5	0
Inactifs	77	14	8	1
REGION				
Nord-Ouest	77	16	7	0
Nord-Est	89	7	4	0
Centre	83	12	5	0
Sud et îles	81	10	8	1
LE DEGRE DE GRAVITE DE LA CRISE ACTUELLE				
Plus grave	85	11	4	0
Moins grave	57	22	21	0
Ni plus grave ni moins grave	69	14	16	1
LE SOUHAIT DE SORTIE DE LA GRECE DE LA ZONE EURO EN CAS DE DEFAUT DE PAIEMENT				
TOTAL Favorable	83	11	6	0
TOTAL Opposé	82	12	6	0
PROXIMITE POLITIQUE				
TOTAL Extrême Gauche et PC	79	15	6	0
. Sinistra, Ecologia e Libertà	84	10	6	0
Italia dei Valori	76	17	7	0
Partito Democratico	80	11	9	0
UDC	65	20	15	0
Il Popolo delle Libertà	74	11	15	0
Sans sympathie partisane	89	9	2	0

Le degré de gravité de la crise actuelle

Question : Diriez-vous que cette crise, par rapport aux précédentes crises que la France/l'Allemagne/l'Espagne/l'Italie a connues, est plus grave, moins grave, ni plus grave ni moins grave ?

	France	Allemagne	Espagne	Italie
	(%)	(%)	(%)	(%)
• Plus grave	71	38	88	87
• Moins grave	5	32	5	5
• Ni plus ni moins grave.....	24	30	7	8
TOTAL.....	100	100	100	100

Le degré de gravité de la crise actuelle

France

	Plus grave	Moins grave	Ni plus grave ni moins grave
ENSEMBLE	71	5	24
SEXE DE L'INTERVIEWE(E)			
Homme.....	79	4	17
Femme	64	6	30
AGE DE L'INTERVIEWE(E)			
TOTAL Moins de 35 ans	57	9	34
. 18 à 24 ans	57	6	37
. 25 à 34 ans	58	10	32
TOTAL 35 ans et plus	76	4	20
. 35 à 49 ans	75	7	18
. 50 à 64 ans	75	3	22
. 65 ans et plus	79	1	20
PROFESSION DE L'INTERVIEWE(E)			
CSP +.....	77	5	18
CSP -	69	7	24
Inactifs.....	72	3	25
REGION			
Région Parisienne.....	70	7	23
Nord-Est	69	5	26
Nord-Ouest.....	73	4	23
Sud-Ouest.....	75	4	21
Sud-Est	69	5	26
LE SOUHAIT DE SORTIE DE LA GRECE DE LA ZONE EURO EN CAS DE DEFAUT DE PAIEMENT			
TOTAL Favorable	75	6	19
TOTAL Opposé	62	4	34
PROXIMITE POLITIQUE			
GAUCHE.....	63	7	30
. NPA.....	60	7	33
. Front de Gauche	65	11	24
. Parti Socialiste	62	6	32
. Europe Ecologie / Les Verts	72	5	23
MoDem	68	2	30
DROITE	82	3	15
. UMP.....	82	2	16
. Front National	81	4	15
Sans sympathie partisane	69	6	25

Le degré de gravité de la crise actuelle

Allemagne

	Plus grave	Moins grave	Ni plus grave ni moins grave
ENSEMBLE	38	32	30
SEXE DE L'INTERVIEWE(E)			
Homme.....	40	33	27
Femme	36	31	33
AGE DE L'INTERVIEWE(E)			
TOTAL Moins de 35 ans	27	44	29
. 18 à 24 ans	25	41	34
. 25 à 34 ans	28	46	26
TOTAL 35 ans et plus	41	28	31
. 35 à 49 ans	39	33	28
. 50 à 64 ans	43	22	35
. 65 ans et plus	43	27	30
PROFESSION DE L'INTERVIEWE(E)			
CSP +.....	46	31	23
CSP -	35	33	32
Inactifs.....	39	30	31
REGION			
Allemagne de l'ouest.....	38	32	30
Allemagne de l'est.....	38	32	30
LE SOUHAIT DE SORTIE DE LA GRECE DE LA ZONE EURO EN CAS DE DEFAUT DE PAIEMENT			
TOTAL Favorable	39	31	30
TOTAL Opposé	35	34	31
PROXIMITE POLITIQUE			
Die Linke	42	29	29
SPD	40	31	29
GRÜNE.....	33	33	34
FDP	23	40	37
CDU/CSU	34	39	27
Sans sympathie partisane	38	27	35

Le degré de gravité de la crise actuelle

Espagne

	Plus grave	Moins grave	Ni plus grave ni moins grave
ENSEMBLE	88	5	7
SEXE DE L'INTERVIEWE(E)			
Homme.....	89	4	7
Femme	87	5	8
AGE DE L'INTERVIEWE(E)			
TOTAL Moins de 35 ans	83	5	12
. 18 à 24 ans	77	6	17
. 25 à 34 ans	86	4	10
TOTAL 35 ans et plus	91	4	5
. 35 à 49 ans	89	6	5
. 50 à 64 ans	94	2	4
. 65 ans et plus	91	5	4
PROFESSION DE L'INTERVIEWE(E)			
CSP +.....	85	8	7
CSP -	91	3	6
Inactifs.....	89	3	8
REGION			
Nord	90	4	6
Centre.....	89	4	7
Ouest.....	86	8	6
Est.....	91	3	6
Sud.....	85	6	9
LE SOUHAIT DE SORTIE DE LA GRECE DE LA ZONE EURO EN CAS DE DEFAUT DE PAIEMENT			
TOTAL Favorable	89	5	6
TOTAL Opposé	88	4	8
PROXIMITE POLITIQUE			
Izquierda Unida (IU)	90	3	7
Partido Socialista Obrero Español (PSOE)	92	3	5
Partido Popular (PP)	87	5	8

Le degré de gravité de la crise actuelle

Italie

	Plus grave	Moins grave	Ni plus grave ni moins grave
ENSEMBLE	87	5	8
SEXE DE L'INTERVIEWE(E)			
Homme.....	88	5	7
Femme	87	4	9
AGE DE L'INTERVIEWE(E)			
TOTAL Moins de 35 ans	81	7	12
. 18 à 24 ans	79	6	15
. 25 à 34 ans	82	8	10
TOTAL 35 ans et plus	89	4	7
. 35 à 49 ans	90	3	7
. 50 à 64 ans	89	3	8
. 65 ans et plus	89	6	5
PROFESSION DE L'INTERVIEWE(E)			
CSP +.....	88	4	8
CSP -	86	5	9
Inactifs.....	88	5	7
REGION			
Nord-Ouest.....	85	4	11
Nord-Est	88	5	7
Centre.....	92	2	6
Sud et îles	86	6	8
LE SOUHAIT DE SORTIE DE LA GRECE DE LA ZONE EURO EN CAS DE DEF AUT DE PAIEMENT			
TOTAL Favorable	86	5	9
TOTAL Opposé	89	4	7
PROXIMITE POLITIQUE			
TOTAL Extrême Gauche et PC	81	9	10
. Sinistra, Ecologia e Libertà	83	7	10
Italia dei Valori	89	8	3
Partito Democratico	89	8	3
UDC	84	12	4
Il Popolo delle Libertà	87	2	11
Sans sympathie partisane	90	2	8

L'impact de la crise dans sa vie personnelle


Question : Vous-même, percevez-vous actuellement beaucoup, assez, peu ou pas du tout les effets de la crise économique dans votre vie personnelle et dans celle de vos proches ?

	France	Allemagne	Espagne	Italie
	(%)	(%)	(%)	(%)
TOTAL Beaucoup / assez	75	41	87	90
• Beaucoup	25	11	36	39
• Assez	50	30	51	51
TOTAL Peu / pas du tout	25	59	13	10
• Peu	22	50	12	10
• Pas du tout	3	9	1	-
TOTAL.....	100	100	100	100

L'impact de la crise dans sa vie personnelle

Question : Vous-même, percevez-vous actuellement beaucoup, assez, peu ou pas du tout les effets de la crise économique dans votre vie personnelle et dans celle de vos proches ?


- Rappels -


	Rappel Février 2009 (%)	Rappel Avril 2009 (%)	Rappel Décembre 2009 (%)	Rappel Septembre 2010 (%)	Rappel Janvier 2012 (%)	Juin 2012 (%)
TOTAL Beaucoup / assez	65	68	68	65	84	75
• Beaucoup	21	25	23	20	40	25
• Assez	44	43	45	45	44	50
TOTAL Peu / pas du tout	35	32	32	35	16	25
• Peu	30	26	28	31	13	22
• Pas du tout	5	6	4	4	3	3
TOTAL.....	100	100	100	100	100	100

L'impact de la crise dans sa vie personnelle

Question : Vous-même, percevez-vous actuellement beaucoup, assez, peu ou pas du tout les effets de la crise économique dans votre vie personnelle et dans celle de vos proches ?

- Rappels -

	Rappel Septembre 2010 (%)	Rappel Janvier 2012 (%)	Jun 2012 (%)
TOTAL Beaucoup / assez	45	46	41
• Beaucoup	11	12	11
• Assez	34	34	30
TOTAL Peu / pas du tout	55	54	59
• Peu	45	45	50
• Pas du tout	10	9	9
TOTAL	100	100	100

	Rappel Septembre 2010 (%)	Jun 2012 (%)
TOTAL Beaucoup / assez	79	90
• Beaucoup	32	39
• Assez	47	51
TOTAL Peu / pas du tout	21	10
• Peu	19	10
• Pas du tout	2	-
TOTAL	100	100

L'impact de la crise dans sa vie personnelle

France

	TOTAL Perçoit	Beaucoup	Assez	TOTAL Ne perçoit pas	Peu	Pas du tout
ENSEMBLE	75	25	50	25	22	3
SEXE DE L'INTERVIEWE(E)						
Homme	73	21	52	27	24	3
Femme	78	29	49	22	20	2
AGE DE L'INTERVIEWE(E)						
TOTAL Moins de 35 ans	80	28	52	20	17	3
. 18 à 24 ans	78	23	55	22	19	3
. 25 à 34 ans	81	31	50	19	15	4
TOTAL 35 ans et plus	73	24	49	27	25	2
. 35 à 49 ans	76	28	48	24	21	3
. 50 à 64 ans	73	24	49	27	26	1
. 65 ans et plus	70	19	51	30	27	3
PROFESSION DE L'INTERVIEWE(E)						
CSP +	68	25	43	32	30	2
CSP -	80	29	51	20	17	3
Inactifs	71	21	50	29	26	3
REGION						
Région Parisienne	74	27	47	26	24	2
Nord-Est	74	25	49	26	23	3
Nord-Ouest	75	27	48	25	22	3
Sud-Ouest	81	29	52	19	16	3
Sud-Est	72	18	54	28	24	4
LE DEGRE DE GRAVITE DE LA CRISE ACTUELLE PAR RAPPORT AUX PRECEDENTES						
Plus grave	78	29	49	22	20	2
Moins grave	74	18	56	26	22	4
Ni plus grave ni moins grave	65	14	51	35	31	4
LE SOUHAIT DE SORTIE DE LA GRECE DE LA ZONE EURO EN CAS DE DEFAUT DE PAIEMENT						
TOTAL Favorable	77	28	49	23	21	2
TOTAL Opposé	71	19	52	29	26	3
PROXIMITE POLITIQUE						
GAUCHE	74	23	51	26	24	2
. NPA	87	60	27	13	13	0
. Front de Gauche	80	24	56	20	19	1
. Parti Socialiste	72	22	50	28	26	2
. Europe Ecologie / Les Verts	77	18	59	23	18	5
MoDem	58	15	43	42	38	4
DROITE	77	27	50	23	20	3
. UMP	70	16	54	30	25	5
. Front National	90	45	45	10	9	1
Sans sympathie partisane	78	25	53	22	19	3

L'impact de la crise dans sa vie personnelle

Allemagne

	TOTAL Perçoit	Beaucoup	Assez	TOTAL Ne perçoit pas	Peu	Pas du tout
ENSEMBLE	41	11	30	59	50	9
SEXE DE L'INTERVIEWE(E)						
Homme	38	11	27	62	51	11
Femme	44	10	34	56	49	7
AGE DE L'INTERVIEWE(E)						
TOTAL Moins de 35 ans	35	9	26	65	55	10
. 18 à 24 ans	28	11	17	72	61	11
. 25 à 34 ans	39	7	32	61	52	9
TOTAL 35 ans et plus	43	11	32	57	48	9
. 35 à 49 ans	44	12	32	56	51	5
. 50 à 64 ans	53	14	39	47	43	4
. 65 ans et plus	34	8	26	66	50	16
PROFESSION DE L'INTERVIEWE(E)						
CSP +	56	14	42	44	38	6
CSP -	42	11	31	58	52	6
Inactifs	34	9	25	66	52	14
REGION						
Allemagne de l'ouest	40	11	29	60	51	9
Allemagne de l'est	45	10	35	55	47	8
LE DEGRE DE GRAVITE DE LA CRISE ACTUELLE PAR RAPPORT AUX PRECEDENTES						
Plus grave	57	16	41	43	39	4
Moins grave	31	7	24	69	57	12
Ni plus grave ni moins grave	32	7	25	68	57	11
LE SOUHAIT DE SORTIE DE LA GRECE DE LA ZONE EURO EN CAS DE DEF AUT DE PAIEMENT						
TOTAL Favorable	43	11	32	57	48	9
TOTAL Opposé	32	9	23	68	59	9
PROXIMITE POLITIQUE						
Die Linke	56	18	38	44	39	5
SPD	38	9	29	62	54	8
GRÜNE	40	12	28	60	52	8
FDP	37	5	32	63	55	8
CDU/CSU	34	7	27	66	53	13
Sans sympathie partisane	43	13	30	57	49	8

L'impact de la crise dans sa vie personnelle

Espagne

	TOTAL Perçoit	Beaucoup	Assez	TOTAL Ne perçoit pas	Peu	Pas du tout
ENSEMBLE	87	36	51	13	12	1
SEXE DE L'INTERVIEWE(E)						
Homme	86	32	54	14	13	1
Femme	88	40	48	12	11	1
AGE DE L'INTERVIEWE(E)						
TOTAL Moins de 35 ans	84	38	46	16	14	2
. 18 à 24 ans	76	28	48	24	20	4
. 25 à 34 ans	88	43	45	12	11	1
TOTAL 35 ans et plus	88	35	53	12	11	1
. 35 à 49 ans	89	43	46	11	11	0
. 50 à 64 ans	91	39	52	9	9	0
. 65 ans et plus	83	20	63	17	15	2
PROFESSION DE L'INTERVIEWE(E)						
CSP +	86	35	51	14	13	1
CSP -	91	45	46	9	8	1
Inactifs	83	26	57	17	15	2
REGION						
Nord	83	36	47	17	16	1
Centre	86	38	48	14	12	2
Ouest	82	31	51	18	16	2
Est	89	36	53	11	11	0
Sud	89	37	52	11	9	2
LE DEGRE DE GRAVITE DE LA CRISE ACTUELLE PAR RAPPORT AUX PRECEDENTES						
Plus grave	89	39	50	11	10	1
Moins grave	67	16	51	33	33	0
Ni plus grave ni moins grave	70	10	60	30	25	5
LE SOUHAIT DE SORTIE DE LA GRECE DE LA ZONE EURO EN CAS DE DEFAUT DE PAIEMENT						
TOTAL Favorable	87	39	48	13	12	1
TOTAL Opposé	86	33	53	14	12	2
PROXIMITE POLITIQUE						
Izquierda Unida (IU)	90	46	44	10	10	0
Partido Socialista Obrero Español (PSOE)	89	38	51	11	10	1
Partido Popular (PP)	86	29	57	14	11	3

L'impact de la crise dans sa vie personnelle Italie

	TOTAL Perçoit	Beaucoup	Assez	TOTAL Ne perçoit pas	Peu	Pas du tout
ENSEMBLE	90	39	51	10	10	0
SEXE DE L'INTERVIEWE(E)						
Homme	87	33	54	13	13	0
Femme	92	44	48	8	7	1
AGE DE L'INTERVIEWE(E)						
TOTAL Moins de 35 ans	91	39	52	9	9	0
. 18 à 24 ans	87	36	51	13	13	0
. 25 à 34 ans	92	40	52	8	7	1
TOTAL 35 ans et plus	90	39	51	10	10	0
. 35 à 49 ans	91	39	52	9	9	0
. 50 à 64 ans	92	45	47	8	8	0
. 65 ans et plus	85	31	54	15	14	1
PROFESSION DE L'INTERVIEWE(E)						
CSP +	95	42	53	5	5	0
CSP -	91	40	51	9	9	0
Inactifs	84	34	50	16	15	1
REGION						
Nord-Ouest	87	34	53	13	12	1
Nord-Est	86	37	49	14	14	0
Centre	91	39	52	9	9	0
Sud et îles	92	42	50	8	7	1
LE DEGRE DE GRAVITE DE LA CRISE ACTUELLE						
Plus grave	91	42	49	9	9	0
Moins grave	88	9	79	12	12	0
Ni plus grave ni moins grave	77	17	60	23	20	3
LE SOUHAIT DE SORTIE DE LA GRECE DE LA ZONE EURO EN CAS DE DEFAT DE PAIEMENT						
TOTAL Favorable	90	37	53	10	9	1
TOTAL Opposé	90	41	49	10	10	0
PROXIMITE POLITIQUE						
TOTAL Extrême Gauche et PC	94	42	52	6	6	0
. Sinistra, Ecologia e Libertà	95	47	48	5	5	0
Italia dei Valori	90	41	49	10	10	0
Partito Democratico	86	32	54	14	14	0
UDC	81	19	62	19	17	2
Il Popolo delle Libertà	90	36	54	10	10	0
Sans sympathie partisane	91	43	48	9	8	1

- B -

*Inquiétude vis-à-vis de la crise de l'euro et
perception des responsabilités*

Le niveau d'inquiétude à l'égard du déficit public


Question : Vous, personnellement, en pensant au déficit public et à la dette de l'Etat, diriez-vous que vous êtes ...?


	France (%)	Allemagne (%)	Espagne (%)	Italie (%)
TOTAL Inquiet	94	87	96	96
• Très inquiet	38	40	53	51
• Plutôt inquiet	56	47	43	45
TOTAL Pas inquiet	6	13	4	4
• Plutôt pas inquiet	5	12	3	3
• Pas inquiet du tout	1	1	1	1
TOTAL	100	100	100	100

Le niveau d'inquiétude à l'égard du déficit public

Question : Vous, personnellement, en pensant au déficit public et à la dette de l'Etat, diriez-vous que vous êtes ...?

- Rappels -


	Rappel Mars 2010	Rappel Décembre 2010	Rappel Juin 2011	Rappel Novembre 2011	Juin 2012
	(%)	(%)	(%)	(%)	(%)
TOTAL Inquiet	88	87	88	91	94
• Très inquiet	43	35	31	35	38
• Plutôt inquiet	45	52	57	56	56
TOTAL Pas inquiet	12	13	12	9	6
• Plutôt pas inquiet	11	10	10	7	5
• Pas inquiet du tout	1	3	2	2	1
TOTAL	100	100	100	100	100


	Rappel Mars 2010	Rappel Décembre 2010	Rappel Juin 2011	Rappel Novembre 2011	Juin 2011
	(%)	(%)	(%)	(%)	(%)
TOTAL Inquiet	90	80	84	87	87
• Très inquiet	52	31	34	37	40
• Plutôt inquiet	38	49	50	50	47
TOTAL Pas inquiet	10	20	16	13	13
• Plutôt pas inquiet	8	15	15	11	12
• Pas inquiet du tout	2	5	1	2	1
TOTAL	100	100	100	100	100

Le niveau d'inquiétude à l'égard du déficit public

Question : Vous, personnellement, en pensant au déficit public et à la dette de l'Etat, diriez-vous que vous êtes ...?

- Rappels -

	Rappel Mars 2010	Rappel Juin 2011	Juin 2012
	(%)	(%)	(%)
TOTAL Inquiet	84	88	96
• Très inquiet	42	45	53
• Plutôt inquiet	42	43	43
TOTAL Pas inquiet	16	12	4
• Plutôt pas inquiet	15	9	3
• Pas inquiet du tout	1	3	1
TOTAL.....	100	100	100

	Rappel Mars 2010	Rappel Juin 2011	Juin 2012
	(%)	(%)	(%)
TOTAL Inquiet	88	90	96
• Très inquiet	42	38	51
• Plutôt inquiet	46	52	45
TOTAL Pas inquiet	12	10	4
• Plutôt pas inquiet	11	9	3
• Pas inquiet du tout	1	1	1
TOTAL.....	100	100	100

Le niveau d'inquiétude à l'égard du déficit public

France

	TOTAL Inquiet	Très inquiet	Plutôt inquiet	TOTAL Pas inquiet	Plutôt pas inquiet	Pas inquiet du tout
ENSEMBLE	94	38	56	6	5	1
SEXE DE L'INTERVIEWE(E)						
Homme	94	41	53	6	5	1
Femme	95	36	59	5	5	0
AGE DE L'INTERVIEWE(E)						
TOTAL Moins de 35 ans	92	31	61	8	7	1
. 18 à 24 ans	88	23	65	12	10	2
. 25 à 34 ans	94	37	57	6	5	1
TOTAL 35 ans et plus	95	41	54	5	5	0
. 35 à 49 ans	95	42	53	5	5	0
. 50 à 64 ans	93	34	59	7	7	0
. 65 ans et plus	97	47	50	3	3	0
PROFESSION DE L'INTERVIEWE(E)						
CSP +	93	36	57	7	5	2
CSP -	94	38	56	6	6	0
Inactifs	94	39	55	6	6	0
REGION						
Région Parisienne	94	39	55	6	6	0
Nord-Est	95	39	56	5	4	1
Nord-Ouest	93	41	52	7	6	1
Sud-Ouest	92	38	54	8	7	1
Sud-Est	93	33	60	7	6	1
LE DEGRE DE GRAVITE DE LA CRISE ACTUELLE PAR RAPPORT AUX PRECEDENTES						
Plus grave	97	47	50	3	3	0
Moins grave	78	12	66	22	20	2
Ni plus grave ni moins grave	86	16	70	14	12	2
LE SOUHAIT DE SORTIE DE LA GRECE DE LA ZONE EURO EN CAS DE DEFAUT DE PAIEMENT						
TOTAL Favorable	96	44	52	4	4	0
TOTAL Opposé	90	28	62	10	9	1
PROXIMITE POLITIQUE						
GAUCHE	91	28	63	9	8	1
. NPA	73	46	27	27	20	7
. Front de Gauche	93	33	60	7	6	1
. Parti Socialiste	91	26	65	9	9	0
. Europe Ecologie / Les Verts	90	26	64	10	8	2
MoDem	100	30	70	0	0	0
DROITE	97	51	46	3	2	1
. UMP	97	45	52	3	3	0
. Front National	98	62	36	2	1	1
Sans sympathie partisane	93	36	57	7	6	1

Le niveau d'inquiétude à l'égard du déficit public Allemagne

	TOTAL Inquiet	Très inquiet	Plutôt inquiet	TOTAL Pas inquiet	Plutôt pas inquiet	Pas inquiet du tout
ENSEMBLE	87	40	47	13	12	1
SEXE DE L'INTERVIEWE(E)						
Homme	87	42	45	13	12	1
Femme	88	38	50	12	11	1
AGE DE L'INTERVIEWE(E)						
TOTAL Moins de 35 ans	83	27	56	17	16	1
. 18 à 24 ans	83	28	55	17	16	1
. 25 à 34 ans	83	26	57	17	16	1
TOTAL 35 ans et plus	89	44	45	11	10	1
. 35 à 49 ans	83	37	46	17	16	1
. 50 à 64 ans	92	51	41	8	7	1
. 65 ans et plus	92	45	47	8	7	1
PROFESSION DE L'INTERVIEWE(E)						
CSP +	85	37	48	15	14	1
CSP -	86	40	46	14	13	1
Inactifs	89	41	48	11	10	1
REGION						
Allemagne de l'ouest	87	41	46	13	12	1
Allemagne de l'est	87	35	52	13	12	1
LE DEGRE DE GRAVITE DE LA CRISE ACTUELLE PAR RAPPORT AUX PRECEDENTES						
Plus grave	97	59	38	3	3	0
Moins grave	76	19	57	24	23	1
Ni plus grave ni moins grave	87	36	51	13	11	2
LE SOUHAIT DE SORTIE DE LA GRECE DE LA ZONE EURO EN CAS DE DEF AUT DE PAIEMENT						
TOTAL Favorable	89	42	47	11	10	1
TOTAL Opposé	80	32	48	20	18	2
PROXIMITE POLITIQUE						
Die Linke	90	44	46	10	10	0
SPD	88	35	53	12	12	0
GRÜNE	86	35	51	14	12	2
FDP	89	26	63	11	11	0
CDU/CSU	83	37	46	17	16	1
<i>Sans sympathie partisane</i>	86	43	43	14	12	2

Le niveau d'inquiétude à l'égard du déficit public

Espagne

	TOTAL Inquiet	Très inquiet	Plutôt inquiet	TOTAL Pas inquiet	Plutôt pas inquiet	Pas inquiet du tout
ENSEMBLE	96	53	43	4	3	1
SEXE DE L'INTERVIEWE(E)						
Homme	96	54	42	4	3	1
Femme	97	53	44	3	2	1
AGE DE L'INTERVIEWE(E)						
TOTAL Moins de 35 ans	96	45	51	4	3	1
. 18 à 24 ans	94	38	56	6	5	1
. 25 à 34 ans	97	49	48	3	2	1
TOTAL 35 ans et plus	97	57	40	3	2	1
. 35 à 49 ans	95	58	37	5	3	2
. 50 à 64 ans	97	59	38	3	2	1
. 65 ans et plus	98	53	45	2	1	1
PROFESSION DE L'INTERVIEWE(E)						
CSP +	95	54	41	5	4	1
CSP -	98	58	40	2	1	1
Inactifs	96	48	48	4	3	1
REGION						
Nord	97	60	37	3	2	1
Centre	94	52	42	6	5	1
Ouest	97	53	44	3	3	0
Est	97	52	45	3	3	0
Sud	95	50	45	5	2	3
LE DEGRE DE GRAVITE DE LA CRISE ACTUELLE PAR RAPPORT AUX PRECEDENTES						
Plus grave	98	58	40	2	2	0
Moins grave	83	28	55	17	11	6
Ni plus grave ni moins grave	86	11	75	14	10	4
LE SOUHAIT DE SORTIE DE LA GRECE DE LA ZONE EURO EN CAS DE DEFAUT DE PAIEMENT						
TOTAL Favorable	97	56	41	3	2	1
TOTAL Opposé	96	51	45	4	3	1
PROXIMITE POLITIQUE						
Izquierda Unida (IU)	95	51	44	5	3	2
Partido Socialista Obrero Español (PSOE)	98	57	41	2	2	0
Partido Popular (PP)	98	50	48	2	2	0

Le niveau d'inquiétude à l'égard du déficit public Italie

	TOTAL Inquiet	Très inquiet	Plutôt inquiet	TOTAL Pas inquiet	Plutôt pas inquiet	Pas inquiet du tout
ENSEMBLE	96	51	45	4	3	1
SEXE DE L'INTERVIEWE(E)						
Homme	94	47	47	6	5	1
Femme	97	55	42	3	3	0
AGE DE L'INTERVIEWE(E)						
TOTAL Moins de 35 ans	96	53	43	4	4	0
. 18 à 24 ans	95	49	46	5	5	0
. 25 à 34 ans	97	55	42	3	3	0
TOTAL 35 ans et plus	96	51	45	4	3	1
. 35 à 49 ans	96	50	46	4	3	1
. 50 à 64 ans	98	56	42	2	1	1
. 65 ans et plus	93	47	46	7	6	1
PROFESSION DE L'INTERVIEWE(E)						
CSP +	96	53	43	4	4	0
CSP -	98	52	46	2	2	0
Inactifs	94	49	45	6	5	1
REGION						
Nord-Ouest	97	54	43	3	3	0
Nord-Est	96	45	51	4	3	1
Centre	97	56	41	3	3	0
Sud et îles	94	50	44	6	4	2
LE DEGRE DE GRAVITE DE LA CRISE ACTUELLE						
Plus grave	98	55	43	2	2	0
Moins grave	64	16	48	36	30	6
Ni plus grave ni moins grave	92	28	64	8	7	1
LE SOUHAIT DE SORTIE DE LA GRECE DE LA ZONE EURO EN CAS DE DEFAUT DE PAIEMENT						
TOTAL Favorable	96	51	45	4	3	1
TOTAL Opposé	96	52	44	4	4	0
PROXIMITE POLITIQUE						
TOTAL Extrême Gauche et PC	96	47	49	4	4	0
. Sinistra, Ecologia e Libertà	100	50	50	0	0	0
Italia dei Valori	95	57	38	5	5	0
Partito Democratico	95	50	45	5	4	1
UDC	90	32	58	10	9	1
Il Popolo delle Libertà	96	42	54	4	3	1
Sans sympathie partisane	98	58	40	2	2	0

La possibilité que son pays connaisse une crise similaire à celle survenue en Grèce


Question : Selon vous, est-ce que la France / l'Allemagne / l'Espagne / l'Italie pourrait connaître dans les prochains mois ou les prochaines années la même situation que la Grèce ?


	France (%)	Allemagne (%)	Espagne (%)	Italie (%)
TOTAL Oui	60	39	73	61
• Oui certainement	12	7	20	13
• Oui, probablement	48	32	53	48
TOTAL Non	40	61	27	39
• Non, probablement pas	36	48	24	36
• Non, certainement pas	4	13	3	3
TOTAL	100	100	100	100

La possibilité que son pays connaisse une crise similaire à celle survenue en Grèce

Question : Selon vous, est-ce que la France / l'Allemagne / l'Espagne / l'Italie pourrait connaître dans les prochains mois ou les prochaines années la même situation que la Grèce ?¹

- Rappels -

	Rappel Mars 2010 (%)	Rappel Décembre 2010 (%)	Rappel Juin 2011 (%)	Rappel Novembre 2011 (%)	Jun 2012 (%)
TOTAL Oui	61	63	61	57	60
• Oui certainement	13	16	11	11	12
• Oui, probablement	48	47	50	46	48
TOTAL Non	39	37	39	43	40
• Non, probablement pas	37	33	36	41	36
• Non, certainement pas	2	4	3	2	4
TOTAL.....	100	100	100	100	100


	Rappel Mars 2010 (%)	Rappel Décembre 2010 (%)	Rappel Juin 2011 (%)	Rappel Novembre 2011 (%)	Jun 2011 (%)
TOTAL Oui	34	46	36	43	39
• Oui certainement	7	10	9	10	7
• Oui, probablement	27	36	27	33	32
TOTAL Non	66	54	64	67	61
• Non, probablement pas	55	43	55	48	48
• Non, certainement pas	11	11	9	9	13
TOTAL.....	100	100	100	100	100


¹ En juin 2010, la question était la suivante et était adaptée selon chaque pays : « Selon vous, est-ce que (*nom du pays*) pourrait connaître dans les prochains mois ou les prochaines années la même situation que la Grèce, l'Irlande ou le Portugal ? En décembre 2010, la question était la suivante : « Selon vous, est-ce que (*nom du pays*) pourrait connaître dans les prochains mois ou les prochaines années la même situation que la Grèce et l'Irlande ?

La possibilité que son pays connaisse une crise similaire à celles survenues dans d'autres pays européens

Question : Selon vous, est-ce que la France / l'Allemagne / l'Espagne / l'Italie pourrait connaître dans les prochains mois ou les prochaines années la même situation que la Grèce ?

- Rappels -

	Rappel Mars 2010	Rappel Juin 2011	Juin 2012
	(%)	(%)	(%)
TOTAL Oui	69	70	73
• Oui certainement	22	18	20
• Oui, probablement	47	52	53
TOTAL Non	31	30	27
• Non, probablement pas	27	25	24
• Non, certainement pas	4	5	3
TOTAL.....	100	100	100

	Rappel Mars 2010	Rappel Juin 2011	Juin 2012
	(%)	(%)	(%)
TOTAL Oui	56	62	61
• Oui certainement	11	9	13
• Oui, probablement	45	53	48
TOTAL Non	44	38	39
• Non, probablement pas	37	33	36
• Non, certainement pas	7	5	3
TOTAL.....	100	100	100

La possibilité que son pays connaisse une crise similaire à celle survenue en Grèce France

	TOTAL Oui	Oui, certainem ent	Oui, probablem ent	TOTAL Non	Non, probablem ent pas	Non, certainem ent pas
ENSEMBLE	60	12	48	40	36	4
SEXE DE L'INTERVIEWE(E)						
Homme	60	13	47	40	36	4
Femme	61	11	50	39	36	3
AGE DE L'INTERVIEWE(E)						
TOTAL Moins de 35 ans	65	12	53	35	29	6
. 18 à 24 ans	60	8	52	40	34	6
. 25 à 34 ans	70	16	54	30	25	5
TOTAL 35 ans et plus	58	12	46	42	39	3
. 35 à 49 ans	64	13	51	36	33	3
. 50 à 64 ans	51	12	39	49	45	4
. 65 ans et plus	60	12	48	40	39	1
PROFESSION DE L'INTERVIEWE(E)						
CSP +	58	17	41	42	35	7
CSP -	64	13	51	36	33	3
Inactifs	58	10	48	42	39	3
REGION						
Région Parisienne	64	15	49	36	33	3
Nord-Est	63	11	52	37	33	4
Nord-Ouest	64	12	52	36	33	3
Sud-Ouest	49	11	38	51	47	4
Sud-Est	57	11	46	43	40	3
LE DEGRE DE GRAVITE DE LA CRISE ACTUELLE PAR RAPPORT AUX PRECEDENTES						
Plus grave	66	15	51	34	33	1
Moins grave	52	10	42	48	32	16
Ni plus grave ni moins grave	47	5	42	53	46	7
LE SOUHAIT DE SORTIE DE LA GRECE DE LA ZONE EURO EN CAS DE DEFAUT DE PAIEMENT						
TOTAL Favorable	66	16	50	34	31	3
TOTAL Opposé	50	5	45	50	46	4
PROXIMITE POLITIQUE						
GAUCHE	48	7	41	52	46	6
. NPA	80	40	40	20	13	7
. Front de Gauche	59	9	50	41	40	1
. Parti Socialiste	42	5	37	58	50	8
. Europe Ecologie / Les Verts	57	8	49	43	41	2
MoDem	47	7	40	53	51	2
DROITE	72	18	54	28	26	2
. UMP	66	13	53	34	33	1
. Front National	82	27	55	18	16	2
Sans sympathie partisane	69	12	57	31	30	1

La possibilité que son pays connaisse une crise similaire à celle survenue en Grèce Allemagne

	TOTAL Oui	Oui, certainem ent	Oui, probablem ent	TOTAL Non	Non, probablem ent pas	Non, certainem ent pas
ENSEMBLE	39	7	32	61	48	13
SEXE DE L'INTERVIEWE(E)						
Homme	34	8	26	66	48	18
Femme	43	6	37	57	47	10
AGE DE L'INTERVIEWE(E)						
TOTAL Moins de 35 ans	43	6	37	57	46	11
. 18 à 24 ans	38	4	34	62	48	14
. 25 à 34 ans	47	7	40	53	44	9
TOTAL 35 ans et plus	37	7	30	63	49	14
. 35 à 49 ans	41	8	33	59	47	12
. 50 à 64 ans	41	7	34	59	45	14
. 65 ans et plus	29	6	23	71	54	17
PROFESSION DE L'INTERVIEWE(E)						
CSP +	46	9	37	54	40	14
CSP -	39	6	33	61	49	12
Inactifs	35	7	28	65	49	16
REGION						
Allemagne de l'ouest	37	6	31	63	49	14
Allemagne de l'est	45	10	35	55	43	12
LE DEGRE DE GRAVITE DE LA CRISE ACTUELLE PAR RAPPORT AUX PRECEDENTES						
Plus grave	51	13	38	49	42	7
Moins grave	28	2	26	72	52	20
Ni plus grave ni moins grave	33	3	30	67	52	15
LE SOUHAIT DE SORTIE DE LA GRECE DE LA ZONE EURO EN CAS DE DEF AUT DE PAIEMENT						
TOTAL Favorable	41	7	34	59	46	13
TOTAL Opposé	29	5	24	71	55	16
PROXIMITE POLITIQUE						
Die Linke	48	12	36	52	48	4
SPD	31	5	26	69	57	12
GRÜNE	42	6	36	58	46	12
FDP	28	2	26	72	45	27
CDU/CSU	27	3	24	73	51	22
<i>Sans sympathie partisane</i>	49	8	41	51	42	9

La possibilité que son pays connaisse une crise similaire à celle survenue en Grèce Espagne

	TOTAL Oui	Oui, certainem ent	Oui, probablem ent	TOTAL Non	Non, probablem ent pas	Non, certainem ent pas
ENSEMBLE	73	20	53	27	24	3
SEXE DE L'INTERVIEWE(E)						
Homme	72	19	53	28	25	3
Femme	74	20	54	26	24	2
AGE DE L'INTERVIEWE(E)						
TOTAL Moins de 35 ans	79	24	55	21	20	1
. 18 à 24 ans	78	24	54	22	20	2
. 25 à 34 ans	80	24	56	20	19	1
TOTAL 35 ans et plus	70	18	52	30	26	4
. 35 à 49 ans	79	23	56	21	19	2
. 50 à 64 ans	71	17	54	29	24	5
. 65 ans et plus	57	12	45	43	39	4
PROFESSION DE L'INTERVIEWE(E)						
CSP +	76	20	56	24	22	2
CSP -	80	23	57	20	18	2
Inactifs	62	15	47	38	34	4
REGION						
Nord	73	19	54	27	24	3
Centre	70	18	52	30	29	1
Ouest	73	22	51	27	21	6
Est	74	21	53	26	23	3
Sud	72	18	54	28	24	4
LE DEGRE DE GRAVITE DE LA CRISE ACTUELLE PAR RAPPORT AUX PRECEDENTES						
Plus grave.....	74	21	53	26	24	2
Moins grave	67	13	54	33	24	9
Ni plus grave ni moins grave	62	8	54	38	31	7
LE SOUHAIT DE SORTIE DE LA GRECE DE LA ZONE EURO EN CAS DE DEFAT DE PAIEMENT						
TOTAL Favorable	77	23	54	23	21	2
TOTAL Opposé	68	16	52	32	28	4
PROXIMITE POLITIQUE						
Izquierda Unida (IU)	85	22	63	15	14	1
Partido Socialista Obrero Español (PSOE)	78	22	56	22	19	3
Partido Popular (PP)	57	9	48	43	41	2

La possibilité que son pays connaisse une crise similaire à celle survenue en Grèce Italie

	TOTAL Oui	Oui, certainem ent	Oui, probablem ent	TOTAL Non	Non, probablem ent pas	Non, certainem ent pas
ENSEMBLE	61	13	48	39	36	3
SEXE DE L'INTERVIEWE(E)						
Homme	51	10	41	49	45	4
Femme	70	15	55	30	28	2
AGE DE L'INTERVIEWE(E)						
TOTAL Moins de 35 ans	77	18	59	23	21	2
. 18 à 24 ans	78	16	62	22	20	2
. 25 à 34 ans	78	19	59	22	21	1
TOTAL 35 ans et plus	56	11	45	44	41	3
. 35 à 49 ans	69	16	53	31	31	0
. 50 à 64 ans	51	10	41	49	45	4
. 65 ans et plus	43	6	37	57	51	6
PROFESSION DE L'INTERVIEWE(E)						
CSP +	58	15	43	42	40	2
CSP -	71	16	55	29	27	2
Inactifs	53	7	46	47	42	5
REGION						
Nord-Ouest	59	11	48	41	37	4
Nord-Est	62	11	51	38	36	2
Centre	57	11	46	43	42	1
Sud et îles	64	15	49	36	32	4
LE DEGRE DE GRAVITE DE LA CRISE ACTUELLE						
Plus grave	63	14	49	37	35	2
Moins grave	53	11	42	47	41	6
Ni plus grave ni moins grave	48	3	45	52	43	9
LE SOUHAIT DE SORTIE DE LA GRECE DE LA ZONE EURO EN CAS DE DEFAUT DE PAIEMENT						
TOTAL Favorable	69	17	52	31	29	2
TOTAL Opposé	53	8	45	47	43	4
PROXIMITE POLITIQUE						
TOTAL Extrême Gauche et PC	71	18	53	29	29	0
. Sinistra, Ecologia e Libertà	65	16	49	35	35	0
Italia dei Valori	53	7	46	47	44	3
Partito Democratico	52	3	49	48	44	4
UDC	35	3	32	65	63	2
Il Popolo delle Libertà	44	6	38	56	48	8
Sans sympathie partisane	71	17	54	29	27	2

La cause principale de la crise de la dette en Europe

Question : Vous personnellement, diriez-vous que l'actuelle crise de la dette qui touche l'Europe est avant tout dû à ... ?

	France	Allemagne	Espagne	Italie
	(%)	(%)	(%)	(%)
• La spéculation sur les marchés financiers.....	30	24	26	25
• L'incapacité des Etats à réduire leurs dépenses	27	18	12	23
• Le manque de compétence et de courage de certains responsables politiques.....	11	23	24	22
• L'incapacité des Etats à relancer leur croissance économique et à augmenter leurs recettes	13	8	16	12
• L'incapacité des institutions européennes à limiter par des règles l'ampleur des dettes des Etats.....	8	11	10	9
• La fragilité du système bancaire.....	8	10	8	5
• Le pouvoir des agences de notations.....	3	5	4	4
TOTAL	100	100	100	100

La cause principale de la crise de la dette en Europe

France

	L'incapacité des Etats à relancer leur croissance économique et à augmenter leurs recettes	L'incapacité des Etats à réduire leurs dépenses	L'incapacité des institutions européennes à limiter par des règles l'ampleur des dettes des Etats	Le pouvoir des agences de notations	La fragilité du système bancaire	La spéculation sur les marchés financiers	Le manque de compétence et de courage de certains responsables politiques
ENSEMBLE	13	27	8	3	8	30	11
SEXE DE L'INTERVIEWE(E)							
Homme	11	25	8	3	9	33	11
Femme	14	29	8	3	8	27	11
AGE DE L'INTERVIEWE(E)							
TOTAL Moins de 35 ans	13	30	10	3	10	25	9
. 18 à 24 ans	18	34	5	2	10	23	8
. 25 à 34 ans	10	27	13	5	9	26	10
TOTAL 35 ans et plus	13	26	7	3	7	32	12
. 35 à 49 ans	13	22	8	4	10	34	9
. 50 à 64 ans	14	26	5	2	7	35	11
. 65 ans et plus	11	30	10	2	4	26	17
PROFESSION DE L'INTERVIEWE(E)							
CSP +	15	21	13	2	9	30	10
CSP -	12	26	8	4	10	31	9
Inactifs	12	30	7	2	6	29	14
REGION							
Région Parisienne	14	27	7	4	9	29	10
Nord-Est	11	26	9	4	10	30	10
Nord-Ouest	14	28	9	4	7	29	9
Sud-Ouest	16	28	6	2	7	31	10
Sud-Est	11	26	8	2	6	31	16
LE DEGRE DE GRAVITE DE LA CRISE ACTUELLE PAR RAPPORT AUX PRECEDENTES							
Plus grave	12	28	8	3	7	31	11
Moins grave	12	28	8	2	12	26	12
Ni plus grave ni moins grave	15	24	9	2	9	29	12
LE SOUHAIT DE SORTIE DE LA GRECE DE LA ZONE EURO EN CAS DE DEFAUT DE PAIEMENT							
TOTAL Favorable	13	29	8	3	8	28	11
TOTAL Opposé	12	24	8	3	8	33	12

La cause principale de la crise de la dette en Europe

France

	L'incapacité des Etats à relancer leur croissance économique et à augmenter leurs recettes	L'incapacité des Etats à réduire leurs dépenses	L'incapacité des institutions européennes à limiter par des règles l'ampleur des dettes des Etats	Le pouvoir des agences de notations	La fragilité du système bancaire	La spéculation sur les marchés financiers	Le manque de compétence et de courage de certains responsables politiques
PROXIMITE POLITIQUE							
GAUCHE	11	19	6	3	9	44	8
. NPA	13	7	0	0	0	53	27
. Front de Gauche	6	13	7	1	9	51	13
. Parti Socialiste.....	13	21	5	4	11	41	5
. Europe Ecologie / Les Verts	3	24	13	3	3	46	8
MoDem	23	21	13	2	6	24	11
DROITE	13	34	9	3	6	19	16
. UMP	15	36	10	2	6	16	15
. Front National.....	10	30	8	5	8	21	18
Sans sympathie partisane	13	34	10	2	9	22	10

Les causes de la crise de la dette en Europe

Allemagne

	L'incapacité des Etats à relancer leur croissance économique et à augmenter leurs recettes	L'incapacité des Etats à réduire leurs dépenses	L'incapacité des institutions européennes à limiter par des règles l'ampleur des dettes des Etats	Le pouvoir des agences de notations	La fragilité du système bancaire	La spéculation sur les marchés financiers	Le manque de compétence et de courage de certains responsables politiques
ENSEMBLE	8	18	11	5	10	24	23
SEXE DE L'INTERVIEWE(E)							
Homme	7	20	9	5	9	28	22
Femme	10	17	13	5	11	20	24
AGE DE L'INTERVIEWE(E)							
TOTAL Moins de 35 ans	7	21	13	7	12	19	20
. 18 à 24 ans	8	21	14	5	8	17	27
. 25 à 34 ans	7	21	13	9	14	20	16
TOTAL 35 ans et plus	9	17	11	4	9	26	24
. 35 à 49 ans	11	16	10	6	12	23	22
. 50 à 64 ans	7	20	12	3	9	25	24
. 65 ans et plus	7	16	10	3	8	30	26
PROFESSION DE L'INTERVIEWE(E)							
CSP +	5	19	9	8	15	21	23
CSP -	10	17	13	5	10	24	22
Inactifs	8	20	10	4	8	25	25
REGION							
Allemagne de l'ouest	9	19	11	5	10	23	23
Allemagne de l'est	6	15	10	4	10	29	24
LE DEGRE DE GRAVITE DE LA CRISE ACTUELLE PAR RAPPORT AUX PRECEDENTES							
Plus grave.....	8	18	11	3	8	27	24
Moins grave	9	18	10	7	15	22	19
Ni plus grave ni moins grave.....	8	20	12	5	8	22	25
LE SOUHAIT DE SORTIE DE LA GRECE DE LA ZONE EURO EN CAS DE DEFAUT DE PAIEMENT							
TOTAL Favorable	9	20	11	4	10	23	23
TOTAL Opposé	7	13	11	7	10	29	22
PROXIMITE POLITIQUE							
Die Linke	9	9	7	5	9	31	30
SPD.....	9	14	8	6	13	28	22
GRÜNE	7	16	13	4	8	33	20
FDP.....	4	34	16	6	4	20	16
CDU/CSU	10	26	13	5	10	19	17
Sans sympathie partisane	8	18	12	3	13	17	29

La cause principale de la crise de la dette en Europe

Espagne

	L'incapacité des Etats à relancer leur croissance économique et à augmenter leurs recettes	L'incapacité des Etats à réduire leurs dépenses	L'incapacité des institutions européennes à limiter par des règles l'ampleur des dettes des Etats	Le pouvoir des agences de notations	La fragilité du système bancaire	La spéculation sur les marchés financiers	Le manque de compétence et de courage de certains responsables politiques
ENSEMBLE	16	12	10	4	8	26	24
SEXE DE L'INTERVIEWE(E)							
Homme	13	12	13	5	7	28	22
Femme	19	11	7	3	8	25	27
AGE DE L'INTERVIEWE(E)							
TOTAL Moins de 35 ans	18	11	5	4	9	29	24
. 18 à 24 ans	17	10	8	4	10	24	27
. 25 à 34 ans	18	11	4	4	9	31	23
TOTAL 35 ans et plus	15	12	12	4	7	26	24
. 35 à 49 ans	17	11	9	3	8	26	26
. 50 à 64 ans	20	8	9	3	7	27	26
. 65 ans et plus	7	18	21	6	6	21	21
PROFESSION DE L'INTERVIEWE(E)							
CSP +	17	11	10	5	8	22	27
CSP -	19	9	7	3	8	30	24
Inactifs	11	14	14	5	7	26	23
REGION							
Nord	17	13	11	3	9	26	21
Centre	11	13	14	3	12	23	24
Ouest	24	12	8	2	6	19	29
Est	17	11	9	3	6	28	26
Sud	14	11	9	7	6	30	23
LE DEGRE DE GRAVITE DE LA CRISE ACTUELLE PAR RAPPORT AUX PRECEDENTES							
Plus grave	16	11	10	4	7	27	25
Moins grave	14	10	15	4	12	25	20
Ni plus grave ni moins grave	13	16	7	2	13	27	22
LE SOUHAIT DE SORTIE DE LA GRECE DE LA ZONE EURO EN CAS DE DEFAUT DE PAIEMENT							
TOTAL Favorable	16	14	12	3	8	21	26
TOTAL Opposé	16	9	9	4	7	32	23
PROXIMITE POLITIQUE							
Izquierda Unida (IU)	15	6	8	3	7	44	17
Partido Socialista Obrero Español (PSOE)	19	9	11	5	7	29	20
Partido Popular (PP)	15	19	12	3	7	22	22

La cause principale de la crise de la dette en Europe Italie

	L'incapacité des Etats à relancer leur croissance économique et à augmenter leurs recettes	L'incapacité des Etats à réduire leurs dépenses	L'incapacité des institutions européennes à limiter par des règles l'ampleur des dettes des Etats	Le pouvoir des agences de notations	La fragilité du système bancaire	La spéculation sur les marchés financiers	Le manque de compétence et de courage de certains responsables politiques
ENSEMBLE	12	23	9	4	5	25	22
SEXE DE L'INTERVIEWE(E)							
Homme	13	21	10	4	4	25	23
Femme	12	24	8	4	5	25	22
AGE DE L'INTERVIEWE(E)							
TOTAL Moins de 35 ans	10	26	7	5	8	22	22
. 18 à 24 ans	10	30	5	5	7	20	23
. 25 à 34 ans	10	24	8	4	9	24	21
TOTAL 35 ans et plus	13	22	10	4	3	26	22
. 35 à 49 ans	16	20	8	4	6	25	21
. 50 à 64 ans	15	25	5	4	3	25	23
. 65 ans et plus	9	20	16	4	1	27	23
PROFESSION DE L'INTERVIEWE(E)							
CSP +	13	23	9	4	7	23	21
CSP -	14	22	8	3	4	26	23
Inactifs	11	23	11	4	4	25	22
REGION							
Nord-Ouest	13	27	9	3	5	26	17
Nord-Est	10	24	10	4	5	26	21
Centre	10	21	8	3	4	30	24
Sud et îles	15	20	10	5	4	20	26
LE DEGRE DE GRAVITE DE LA CRISE ACTUELLE							
Plus grave	12	23	9	4	4	25	23
Moins grave	11	18	18	12	10	15	16
Ni plus grave ni moins grave	15	20	7	2	6	33	17
LE SOUHAIT DE SORTIE DE LA GRECE DE LA ZONE EURO EN CAS DE DEFAUT DE PAIEMENT							
TOTAL Favorable	12	26	9	4	6	21	22
TOTAL Opposé	12	20	9	4	3	29	23
PROXIMITE POLITIQUE							
TOTAL Extrême Gauche et PC	12	20	13	3	8	24	20
. Sinistra, Ecologia e Libertà	14	17	12	4	8	24	21
Italia dei Valori	12	26	8	4	5	25	20
Partito Democratico	17	13	16	3	1	28	22
UDC	26	9	11	4	3	31	16
Il Popolo delle Libertà	11	22	14	3	2	31	17
Sans sympathie partisane	12	24	6	5	5	24	24

- C -

Le rapport à l'Europe dans le contexte de crise

Le jugement à l'égard d'une aide de son pays à la Grèce


Question : Au nom de la solidarité européenne, la France / l'Allemagne / l'Espagne / l'Italie doit-elle aider financièrement la Grèce ?


	France (%)	Allemagne (%)	Espagne (%)	Italie (%)
• Oui	47	36	54	64
• Non	53	64	46	36
TOTAL	100	100	100	100


Le jugement à l'égard d'une aide de son pays à la Grèce


Question : Au nom de la solidarité européenne, la France / l'Allemagne / l'Espagne / l'Italie doit-elle aider financièrement la Grèce ?

- Rappels -

	Rappel Mars 2010	Rappel Juin 2011	Juin 2012
	(%)	(%)	(%)
• Oui	53	59	47
• Non	47	41	53
TOTAL.....	100	100	100

	Rappel Mars 2010	Rappel Juin 2011	Juin 2012
	(%)	(%)	(%)
• Oui	24	41	36
• Non	76	59	64
TOTAL.....	100	100	100

	Rappel Mars 2010	Rappel Juin 2011	Juin 2012
	(%)	(%)	(%)
• Oui	55	58	54
• Non	45	42	46
TOTAL.....	100	100	100

	Rappel Mars 2010	Rappel Juin 2011	Juin 2012
	(%)	(%)	(%)
• Oui	67	73	64
• Non	33	27	36
TOTAL.....	100	100	100

Le jugement à l'égard d'une aide de son pays à la Grèce

France

	Oui	Non
ENSEMBLE	47	53
SEXE DE L'INTERVIEWE(E)		
Homme	54	46
Femme.....	42	58
AGE DE L'INTERVIEWE(E)		
TOTAL Moins de 35 ans	43	57
. 18 à 24 ans.....	45	55
. 25 à 34 ans.....	41	59
TOTAL 35 ans et plus	49	51
. 35 à 49 ans.....	42	58
. 50 à 64 ans.....	49	51
. 65 ans et plus.....	59	41
PROFESSION DE L'INTERVIEWE(E)		
CSP +	54	46
CSP -	39	61
Inactifs	54	46
REGION		
Région Parisienne	47	53
Nord-Est.....	41	59
Nord-Ouest	51	49
Sud-Ouest	47	53
Sud-Est.....	50	50
LE DEGRE DE GRAVITE DE LA CRISE ACTUELLE PAR RAPPORT AUX PRECEDENTES		
Plus grave	47	53
Moins grave	42	58
Ni plus grave ni moins grave.....	50	50
LE SOUHAIT DE SORTIE DE LA GRECE DE LA ZONE EURO EN CAS DE DEFAUT DE PAIEMENT		
TOTAL Favorable	33	67
TOTAL Opposé	74	26
PROXIMITE POLITIQUE		
GAUCHE	62	38
. NPA	73	27
. Front de Gauche	70	30
. Parti Socialiste	62	38
. Europe Ecologie / Les Verts	51	49
MoDem.....	51	49
DROITE	37	63
. UMP	50	50
. Front National.....	14	86
Sans sympathie partisane	33	67

Le jugement à l'égard d'une aide de son pays à la Grèce

Allemagne

	Oui	Non
ENSEMBLE	36	64
SEXE DE L'INTERVIEWE(E)		
Homme	45	55
Femme.....	28	72
AGE DE L'INTERVIEWE(E)		
TOTAL Moins de 35 ans	30	70
. 18 à 24 ans.....	25	75
. 25 à 34 ans.....	33	67
TOTAL 35 ans et plus	39	61
. 35 à 49 ans.....	29	71
. 50 à 64 ans.....	35	65
. 65 ans et plus.....	53	47
PROFESSION DE L'INTERVIEWE(E)		
CSP +	36	64
CSP -	32	68
Inactifs	42	58
REGION		
Allemagne de l'ouest	38	62
Allemagne de l'est	33	67
LE DEGRE DE GRAVITE DE LA CRISE ACTUELLE PAR RAPPORT AUX PRECEDENTES		
Plus grave	35	65
Moins grave	39	61
Ni plus grave ni moins grave.....	35	65
LE SOUHAIT DE SORTIE DE LA GRECE DE LA ZONE EURO EN CAS DE DEFAUT DE PAIEMENT		
TOTAL Favorable	27	73
TOTAL Opposé	69	31
PROXIMITE POLITIQUE		
Die Linke	31	69
SPD.....	49	51
GRÜNE	48	52
FDP.....	36	64
CDU/CSU.....	37	63
Sans sympathie partisane	19	81

Le jugement à l'égard d'une aide de son pays à la Grèce

Espagne

	Oui	Non
ENSEMBLE	54	46
SEXE DE L'INTERVIEWE(E)		
Homme	60	40
Femme.....	48	52
AGE DE L'INTERVIEWE(E)		
TOTAL Moins de 35 ans	43	57
. 18 à 24 ans.....	38	62
. 25 à 34 ans.....	46	54
TOTAL 35 ans et plus	59	41
. 35 à 49 ans.....	55	45
. 50 à 64 ans.....	57	43
. 65 ans et plus.....	64	36
PROFESSION DE L'INTERVIEWE(E)		
CSP +	59	41
CSP -	49	51
Inactifs	56	44
REGION		
Nord.....	57	43
Centre.....	52	48
Ouest.....	46	54
Est.....	54	46
Sud.....	56	44
LE DEGRE DE GRAVITE DE LA CRISE ACTUELLE PAR RAPPORT AUX PRECEDENTES		
Plus grave	55	45
Moins grave	60	40
Ni plus grave ni moins grave.....	41	59
LE SOUHAIT DE SORTIE DE LA GRECE DE LA ZONE EURO EN CAS DE DEFAUT DE PAIEMENT		
TOTAL Favorable	43	57
TOTAL Opposé	65	35
PROXIMITE POLITIQUE		
Izquierda Unida (IU).....	58	42
Partido Socialista Obrero Español (PSOE).....	61	39
Partido Popular (PP)	53	47

Le jugement à l'égard d'une aide de son pays à la Grèce

Italie

	Oui	Non
ENSEMBLE	64	36
SEXE DE L'INTERVIEWE(E)		
Homme	71	29
Femme.....	58	42
AGE DE L'INTERVIEWE(E)		
TOTAL Moins de 35 ans	49	51
. 18 à 24 ans.....	46	54
. 25 à 34 ans.....	51	49
TOTAL 35 ans et plus	69	31
. 35 à 49 ans.....	60	40
. 50 à 64 ans.....	71	29
. 65 ans et plus.....	77	23
PROFESSION DE L'INTERVIEWE(E)		
CSP +	60	40
CSP -	62	38
Inactifs	69	31
REGION		
Nord-Ouest.....	63	37
Nord-Est.....	57	43
Centre.....	70	30
Sud et îles	65	35
LE DEGRE DE GRAVITE DE LA CRISE ACTUELLE		
Plus grave	64	36
Moins grave	70	30
Ni plus grave ni moins grave.....	58	42
LE SOUHAIT DE SORTIE DE LA GRECE DE LA ZONE EURO EN CAS DE DEFAUT DE PAIEMENT		
TOTAL Favorable	51	49
TOTAL Opposé	76	24
PROXIMITE POLITIQUE		
TOTAL Extrême Gauche et PC	72	28
. Sinistra, Ecologia e Libertà.....	76	24
Italia dei Valori.....	67	33
Partito Democratico	85	15
UDC.....	70	30
Il Popolo delle Libertà	67	33
Sans sympathie partisane	57	43

Le jugement à l'égard de l'appartenance de son pays à l'Union Européenne


Question : Diriez-vous qu'aujourd'hui pour la France / l'Allemagne / l'Espagne / l'Italie c'est plutôt une bonne chose ou plutôt une mauvaise chose d'appartenir à l'Union Européenne ?


	France (%)	Allemagne (%)	Espagne (%)	Italie (%)
• Plutôt une bonne chose	62	64	74	61
• Plutôt une mauvaise chose	38	36	26	39
TOTAL	100	100	100	100


Le jugement à l'égard de l'appartenance de son pays à l'Union Européenne


Question : Diriez-vous qu'aujourd'hui pour la France / l'Allemagne / l'Espagne / l'Italie c'est plutôt une bonne chose ou plutôt une mauvaise chose d'appartenir à l'Union Européenne ?

- Rappels -

	Rappel Décembre 2010 (%)	Rappel Juin 2011 (%)	Juin 2012 (%)
• Plutôt une bonne chose	64	61	62
• Plutôt une mauvaise chose	36	39	38
TOTAL.....	100	100	100

	Rappel Décembre 2010 (%)	Rappel Juin 2011 (%)	Juin 2012 (%)
• Plutôt une bonne chose	62	65	64
• Plutôt une mauvaise chose	38	35	36
TOTAL.....	100	100	100

	Rappel Juin 2011 (%)	Juin 2012 (%)
• Plutôt une bonne chose	74	74
• Plutôt une mauvaise chose	26	26
TOTAL.....	100	100

	Rappel Juin 2011 (%)	Juin 2012 (%)
• Plutôt une bonne chose	72	61
• Plutôt une mauvaise chose	28	39
TOTAL.....	100	100

Le jugement à l'égard de l'appartenance de son pays à l'Union Européenne

France

	Plutôt une bonne chose	Plutôt une mauvaise chose
ENSEMBLE	62	38
SEXE DE L'INTERVIEWE(E)		
Homme	66	34
Femme.....	58	42
AGE DE L'INTERVIEWE(E)		
TOTAL Moins de 35 ans	65	35
. 18 à 24 ans	65	35
. 25 à 34 ans	66	34
TOTAL 35 ans et plus	61	39
. 35 à 49 ans	55	45
. 50 à 64 ans	60	40
. 65 ans et plus.....	70	30
PROFESSION DE L'INTERVIEWE(E)		
CSP +	71	29
CSP -	55	45
Inactifs	67	33
REGION		
Région Parisienne	66	34
Nord-Est.....	56	44
Nord-Ouest	62	38
Sud-Ouest	66	34
Sud-Est.....	64	36
LE DEGRE DE GRAVITE DE LA CRISE ACTUELLE PAR RAPPORT AUX PRECEDENTES		
Plus grave	60	40
Moins grave	72	28
Ni plus grave ni moins grave.....	67	33
LE SOUHAIT DE SORTIE DE LA GRECE DE LA ZONE EURO EN CAS DE DEFAULT DE PAIEMENT		
TOTAL Favorable	54	46
TOTAL Opposé	79	21
PROXIMITE POLITIQUE		
GAUCHE	69	31
. NPA	60	40
. Front de Gauche	67	33
. Parti Socialiste	71	29
. Europe Ecologie / Les Verts	64	36
MoDem.....	83	17
DROITE	58	42
. UMP	75	25
. Front National.....	29	71
Sans sympathie partisane	52	48

Le jugement à l'égard de l'appartenance de son pays à l'Union Européenne

Allemagne

	Plutôt une bonne chose	Plutôt une mauvaise chose
ENSEMBLE	64	36
SEXE DE L'INTERVIEWE(E)		
Homme	69	31
Femme.....	59	41
AGE DE L'INTERVIEWE(E)		
TOTAL Moins de 35 ans	63	37
. 18 à 24 ans.....	66	34
. 25 à 34 ans.....	61	39
TOTAL 35 ans et plus	64	36
. 35 à 49 ans.....	61	39
. 50 à 64 ans.....	54	46
. 65 ans et plus.....	76	24
PROFESSION DE L'INTERVIEWE(E)		
CSP +	65	35
CSP -.....	59	41
Inactifs	69	31
REGION		
Allemagne de l'ouest	65	35
Allemagne de l'est	59	41
LE DEGRE DE GRAVITE DE LA CRISE ACTUELLE PAR RAPPORT AUX PRECEDENTES		
Plus grave	55	45
Moins grave	71	29
Ni plus grave ni moins grave	67	33
LE SOUHAIT DE SORTIE DE LA GRECE DE LA ZONE EURO EN CAS DE DEFAUT DE PAIEMENT		
TOTAL Favorable	59	41
TOTAL Opposé	79	21
PROXIMITE POLITIQUE		
Die Linke	57	43
SPD	70	30
GRÜNE	74	26
FDP	65	35
CDU/CSU.....	72	28
<i>Sans sympathie partisane</i>	53	47

Le jugement à l'égard de l'appartenance de son pays à l'Union Européenne

Espagne

	Plutôt une bonne chose	Plutôt une mauvaise chose
ENSEMBLE	74	26
SEXE DE L'INTERVIEWE(E)		
Homme	78	22
Femme.....	69	31
AGE DE L'INTERVIEWE(E)		
TOTAL Moins de 35 ans	69	31
. 18 à 24 ans	65	35
. 25 à 34 ans	71	29
TOTAL 35 ans et plus	76	24
. 35 à 49 ans	67	33
. 50 à 64 ans	77	23
. 65 ans et plus.....	87	13
PROFESSION DE L'INTERVIEWE(E)		
CSP +	74	26
CSP -	69	31
Inactifs	79	21
REGION		
Nord	72	28
Centre	77	23
Ouest	66	34
Est	75	25
Sud	75	25
LE DEGRE DE GRAVITE DE LA CRISE ACTUELLE PAR RAPPORT AUX PRECEDENTES		
Plus grave	73	27
Moins grave	79	21
Ni plus grave ni moins grave.....	75	25
LE SOUHAIT DE SORTIE DE LA GRECE DE LA ZONE EURO EN CAS DE DEFAULT DE PAIEMENT		
TOTAL Favorable	66	34
TOTAL Opposé	82	18
PROXIMITE POLITIQUE		
Izquierda Unida (IU).....	65	35
Partido Socialista Obrero Español (PSOE).....	78	22
Partido Popular (PP)	88	12

Le jugement à l'égard de l'appartenance de son pays à l'Union Européenne Italie

	Plutôt une bonne chose	Plutôt une mauvaise chose
ENSEMBLE	61	39
SEXE DE L'INTERVIEWE(E)		
Homme	66	34
Femme.....	56	44
AGE DE L'INTERVIEWE(E)		
TOTAL Moins de 35 ans	52	48
. 18 à 24 ans	46	54
. 25 à 34 ans	54	46
TOTAL 35 ans et plus	64	36
. 35 à 49 ans	58	42
. 50 à 64 ans	64	36
. 65 ans et plus.....	70	30
PROFESSION DE L'INTERVIEWE(E)		
CSP +	63	37
CSP -	55	45
Inactifs	64	36
REGION		
Nord-Ouest	61	39
Nord-Est.....	57	43
Centre	65	35
Sud et îles	60	40
LE DEGRE DE GRAVITE DE LA CRISE ACTUELLE		
Plus grave	61	39
Moins grave	68	32
Ni plus grave ni moins grave.....	56	44
LE SOUHAIT DE SORTIE DE LA GRECE DE LA ZONE EURO EN CAS DE DEFAUT DE PAIEMENT		
TOTAL Favorable	49	51
TOTAL Opposé	72	28
PROXIMITE POLITIQUE		
TOTAL Extrême Gauche et PC	67	33
. Sinistra, Ecologia e Libertà	69	31
Italia dei Valori.....	75	25
Partito Democratico	87	13
UDC.....	90	10
Il Popolo delle Libertà	55	45
Sans sympathie partisane	51	49

Le souhait d'intégration européenne face à la crise de la dette


Question : Compte-tenu de la crise actuelle, au fond de vous-même, que souhaitez-vous ?

	France (%)	Allemagne (%)	Espagne (%)	Italie (%)
• Moins d'intégration européenne et des politiques économiques et budgétaires propres à chaque Etat.....	51	50	33	30
• Une intégration européenne renforcée avec une politique économique et budgétaire unique	49	50	67	70
TOTAL.....	100	100	100	100

Le souhait d'intégration européenne face à la crise de la dette

Question : Compte-tenu de la crise actuelle, au fond de vous-même, que souhaitez-vous ?

- Rappels -

	Rappel Septembre 2011 (%)	Rappel Novembre 2011 (%)	Ensemble Décembre 2011 (%)	Juin 2012 (%)
• Moins d'intégration européenne et des politiques économiques et budgétaires propres à chaque Etat	48	57	49	51
• Une intégration européenne renforcée avec une politique économique et budgétaire unique	51	43	48	49
- Ne se prononcent pas	1	-	3	-
TOTAL	100	100	100	100

Le souhait d'intégration européenne face à la crise de la dette

France

	Moins d'intégration européenne et des politiques économiques et budgétaires propres à chaque Etat	Une intégration européenne renforcée avec une politique économique et budgétaire unique pour tous les pays de la zone euro
ENSEMBLE	51	49
SEXE DE L'INTERVIEWE(E)		
Homme	42	58
Femme	59	41
AGE DE L'INTERVIEWE(E)		
TOTAL Moins de 35 ans	56	44
. 18 à 24 ans	50	50
. 25 à 34 ans	60	40
TOTAL 35 ans et plus	49	51
. 35 à 49 ans	55	45
. 50 à 64 ans	53	47
. 65 ans et plus	36	64
PROFESSION DE L'INTERVIEWE(E)		
CSP +	43	57
CSP -	59	41
Inactifs	45	55
REGION		
Région Parisienne	51	49
Nord-Est	53	47
Nord-Ouest	54	46
Sud-Ouest	50	50
Sud-Est	46	54
LE DEGRE DE GRAVITE DE LA CRISE ACTUELLE PAR RAPPORT AUX PRECEDENTES		
Plus grave	52	48
Moins grave	36	64
Ni plus grave ni moins grave	50	50
LE SOUHAIT DE SORTIE DE LA GRECE DE LA ZONE EURO EN CAS DE DEFAUT DE PAIEMENT		
TOTAL Favorable	57	43
TOTAL Opposé	39	61
PROXIMITE POLITIQUE		
GAUCHE	51	49
. NPA	54	46
. Front de Gauche	54	46
. Parti Socialiste	49	51
. Europe Ecologie / Les Verts	64	36
MoDem	21	79
DROITE	51	49
. UMP	40	60
. Front National	70	30
Sans sympathie partisane	57	43

Le souhait d'intégration européenne face à la crise de la dette

Allemagne

	Moins d'intégration européenne et des politiques économiques et budgétaires propres à chaque Etat	Une intégration européenne renforcée avec une politique économique et budgétaire unique pour tous les pays de la zone euro
ENSEMBLE	50	50
SEXE DE L'INTERVIEWE(E)		
Homme	42	58
Femme.....	57	43
AGE DE L'INTERVIEWE(E)		
TOTAL Moins de 35 ans	55	45
. 18 à 24 ans	53	47
. 25 à 34 ans	57	43
TOTAL 35 ans et plus	48	52
. 35 à 49 ans	53	47
. 50 à 64 ans	54	46
. 65 ans et plus	36	64
PROFESSION DE L'INTERVIEWE(E)		
CSP +	50	50
CSP -	54	46
Inactifs	45	55
REGION		
Allemagne de l'ouest	49	51
Allemagne de l'est.....	53	47
LE DEGRE DE GRAVITE DE LA CRISE ACTUELLE PAR RAPPORT AUX PRECEDENTES		
Plus grave	55	45
Moins grave	45	55
Ni plus grave ni moins grave	48	52
LE SOUHAIT DE SORTIE DE LA GRECE DE LA ZONE EURO EN CAS DE DEFAUT DE PAIEMENT		
TOTAL Favorable	56	44
TOTAL Opposé	25	75
PROXIMITE POLITIQUE		
Die Linke.....	67	33
SPD	39	61
GRÜNE	42	58
FDP	45	55
CDU/CSU	47	53
<i>Sans sympathie partisane</i>	58	42

Le souhait d'intégration européenne face à la crise de la dette

Espagne

	Moins d'intégration européenne et des politiques économiques et budgétaires propres à chaque Etat	Une intégration européenne renforcée avec une politique économique et budgétaire unique pour tous les pays de la zone euro
ENSEMBLE	33	67
SEXE DE L'INTERVIEWE(E)		
Homme	27	73
Femme	39	61
AGE DE L'INTERVIEWE(E)		
TOTAL Moins de 35 ans	41	59
. 18 à 24 ans	39	61
. 25 à 34 ans	41	59
TOTAL 35 ans et plus	30	70
. 35 à 49 ans	34	66
. 50 à 64 ans	34	66
. 65 ans et plus	22	78
PROFESSION DE L'INTERVIEWE(E)		
CSP +	34	66
CSP -	37	63
Inactifs	29	71
REGION		
Nord	34	66
Centre	26	74
Ouest	47	53
Est	32	68
Sud	34	66
LE DEGRE DE GRAVITE DE LA CRISE ACTUELLE PAR RAPPORT AUX PRECEDENTES		
Plus grave	34	66
Moins grave	29	71
Ni plus grave ni moins grave	32	68
LE SOUHAIT DE SORTIE DE LA GRECE DE LA ZONE EURO EN CAS DE DEFAUT DE PAIEMENT		
TOTAL Favorable	39	61
TOTAL Opposé	27	73
PROXIMITE POLITIQUE		
Izquierda Unida (IU)	45	55
Partido Socialista Obrero Español (PSOE)	36	64
Partido Popular (PP)	24	76

Le souhait d'intégration européenne face à la crise de la dette Italie

	Moins d'intégration européenne et des politiques économiques et budgétaires propres à chaque Etat	Une intégration européenne renforcée avec une politique économique et budgétaire unique pour tous les pays de la zone euro
ENSEMBLE	30	70
SEXE DE L'INTERVIEWE(E)		
Homme	23	77
Femme	36	64
AGE DE L'INTERVIEWE(E)		
TOTAL Moins de 35 ans	37	63
. 18 à 24 ans	36	64
. 25 à 34 ans	38	62
TOTAL 35 ans et plus	27	73
. 35 à 49 ans	37	63
. 50 à 64 ans	23	77
. 65 ans et plus	20	80
PROFESSION DE L'INTERVIEWE(E)		
CSP +	27	73
CSP -	37	63
Inactifs	25	75
REGION		
Nord-Ouest	31	69
Nord-Est	31	69
Centre	26	74
Sud et îles	30	70
LE DEGRE DE GRAVITE DE LA CRISE ACTUELLE		
Plus grave	29	71
Moins grave.....	38	62
Ni plus grave ni moins grave	34	66
LE SOUHAI DE SORTIE DE LA GRECE DE LA ZONE EURO EN CAS DE DEF AUT DE PAIEMENT		
TOTAL Favorable	40	60
TOTAL Opposé	19	81
PROXIMITE POLITIQUE		
TOTAL Extrême Gauche et PC	26	74
. Sinistra, Ecologia e Libertà	14	86
Italia dei Valori	22	78
Partito Democratico	7	93
UDC.....	9	91
Il Popolo delle Libertà	28	72
<i>Sans sympathie partisane</i>	38	62

L'adhésion à différentes propositions sur la crise que traverse l'Union européenne

Question : Voici une série de propositions à propos de la crise que traverse l'Union Européenne. Pour chacune d'elles, indiquez si vous êtes tout à fait d'accord, plutôt d'accord, plutôt pas d'accord ou pas d'accord du tout ?


- Récapitulatif : TOTAL D'accord -

	France (%)	Allemagne (%)	Espagne (%)	Italie (%)
• La crise va aboutir à un éclatement de la zone euro entre d'un côté les pays du nord de l'Europe (Allemagne, Autriche, Pays-Bas, France, Finlande) et les pays du sud de l'Europe (Espagne, Italie, Grèce, Portugal) de l'autre	67	70	75	42
• Les banques françaises / allemandes/ espagnoles /italiennes sont suffisamment solides pour faire face aux suites de la crise financière.....	56	58	39	56


L'adhésion à différentes propositions sur la crise que traverse l'Union européenne

Question : Voici une série de propositions à propos de la crise que traverse l'Union Européenne. Pour chacune d'elles, indiquez si vous êtes tout à fait d'accord, plutôt d'accord, plutôt pas d'accord ou pas d'accord du tout ?

- France -

	TOTAL D'accord	Tout à fait d'accord	Plutôt d'accord	TOTAL Pas d'accord	Plutôt pas d'accord	Pas d'accord du tout	TOTAL
	(%)	(%)	(%)	(%)	(%)	(%)	(%)
• La crise va aboutir à un éclatement de la zone euro entre d'un côté les pays du nord de l'Europe (Allemagne, Autriche, Pays-Bas, France, Finlande) et les pays du sud de l'Europe (Espagne, Italie, Grèce, Portugal) de l'autre.....	67	15	52	33	29	4	100
• Les banques françaises sont suffisamment solides pour faire face aux suites de la crise financière	56	9	47	44	37	7	100


- Allemagne -

	TOTAL D'accord	Tout à fait d'accord	Plutôt d'accord	TOTAL Pas d'accord	Plutôt pas d'accord	Pas d'accord du tout	TOTAL
	(%)	(%)	(%)	(%)	(%)	(%)	(%)
• La crise va aboutir à un éclatement de la zone euro entre d'un côté les pays du nord de l'Europe (Allemagne, Autriche, Pays-Bas, France, Finlande) et les pays du sud de l'Europe (Espagne, Italie, Grèce, Portugal) de l'autre	70	17	53	30	26	4	100
• Les banques allemandes sont suffisamment solides pour faire face aux suites de la crise financière.....	58	10	48	42	34	8	100


L'adhésion à différentes propositions sur la crise que traverse l'Union européenne

Question : Voici une série de propositions à propos de la crise que traverse l'Union Européenne. Pour chacune d'elles, indiquez si vous êtes tout à fait d'accord, plutôt d'accord, plutôt pas d'accord ou pas d'accord du tout ?

- Espagne -

	TOTAL D'accord	Tout à fait d'accord	Plutôt d'accord	TOTAL Pas d'accord	Plutôt pas d'accord	Pas d'accord du tout	TOTAL
	(%)	(%)	(%)	(%)	(%)	(%)	(%)
• La crise va aboutir à un éclatement de la zone euro entre d'un côté les pays du nord de l'Europe (Allemagne, Autriche, Pays-Bas, France, Finlande) et les pays du sud de l'Europe (Espagne, Italie, Grèce, Portugal) de l'autre.....	75	21	54	25	21	4	100
• Les banques espagnoles sont suffisamment solides pour faire face aux suites de la crise financière	39	10	29	61	42	19	100


- Italie -


	TOTAL D'accord	Tout à fait d'accord	Plutôt d'accord	TOTAL Pas d'accord	Plutôt pas d'accord	Pas d'accord du tout	TOTAL
	(%)	(%)	(%)	(%)	(%)	(%)	(%)
• La crise va aboutir à un éclatement de la zone euro entre d'un côté les pays du nord de l'Europe (Allemagne, Autriche, Pays-Bas, France, Finlande) et les pays du sud de l'Europe (Espagne, Italie, Grèce, Portugal) de l'autre.....	42	9	33	58	38	20	100
• Les banques italiennes sont suffisamment solides pour faire face aux suites de la crise financière	56	8	48	44	34	10	100

L'adhésion à différentes propositions sur la crise que traverse l'Union européenne

Question : Voici une série de propositions à propos de la crise que traverse l'Union Européenne. Pour chacune d'elles, indiquez si vous êtes tout à fait d'accord, plutôt d'accord, plutôt pas d'accord ou pas d'accord du tout ?

- Rappels : TOTAL D'accord -

	Rappel Novembre 2011	Juin 2012
	(%)	(%)
<ul style="list-style-type: none"> La crise va aboutir à un éclatement de la zone euro entre d'un côté les pays du nord de l'Europe (Allemagne, Autriche, Pays-Bas, France, Finlande) et les pays du sud de l'Europe (Espagne, Italie, Grèce, Portugal) de l'autre 	62	67
<ul style="list-style-type: none"> Les banques françaises sont suffisamment solides pour faire face aux suites de la crise financière..... 	59	56

	Rappel Novembre 2011	Juin 2012
	(%)	(%)
<ul style="list-style-type: none"> La crise va aboutir à un éclatement de la zone euro entre d'un côté les pays du nord de l'Europe (Allemagne, Autriche, Pays-Bas, France, Finlande) et les pays du sud de l'Europe (Espagne, Italie, Grèce, Portugal) de l'autre 	63	70
<ul style="list-style-type: none"> Les banques allemandes sont suffisamment solides pour faire face aux suites de la crise financière 	52	58

L'adhésion à différentes propositions sur la crise que traverse l'Union européenne
La crise va aboutir à un éclatement de la zone euro entre d'un côté les pays du nord de l'Europe (Allemagne, Autriche, Pays-Bas, France, Finlande) et les pays du sud de l'Europe (Espagne, Italie, Grèce, Portugal) de l'autre
France

	TOTAL D'accord	Tout à fait d'accord	Plutôt d'accord	TOTAL Pas d'accord	Plutôt pas d'accord	Pas d'accord du tout
ENSEMBLE	67	15	52	33	29	4
SEXE DE L'INTERVIEWE(E)						
Homme	62	14	48	38	33	5
Femme	71	16	55	29	25	4
AGE DE L'INTERVIEWE(E)						
TOTAL Moins de 35 ans	70	16	54	30	26	4
. 18 à 24 ans	67	16	51	33	29	4
. 25 à 34 ans	72	16	56	28	23	5
TOTAL 35 ans et plus	66	15	51	34	30	4
. 35 à 49 ans	72	19	53	28	22	6
. 50 à 64 ans	64	14	50	36	34	2
. 65 ans et plus	60	10	50	40	35	5
PROFESSION DE L'INTERVIEWE(E)						
CSP +	60	14	46	40	35	5
CSP -	72	19	53	28	24	4
Inactifs	64	11	53	36	32	4
REGION						
Région Parisienne	68	18	50	32	30	2
Nord-Est	64	19	45	36	29	7
Nord-Ouest	71	16	55	29	27	2
Sud-Ouest	66	10	56	34	28	6
Sud-Est	66	10	56	34	30	4
LE DEGRE DE GRAVITE DE LA CRISE ACTUELLE PAR RAPPORT AUX PRECEDENTES						
Plus grave	71	17	54	29	26	3
Moins grave	76	26	50	24	20	4
Ni plus grave ni moins grave	53	6	47	47	39	8
LE SOUHAIT DE SORTIE DE LA GRECE DE LA ZONE EURO EN CAS DE DEFAUT DE PAIEMENT						
TOTAL Favorable	79	20	59	21	19	2
TOTAL Opposé	44	5	39	56	47	9
PROXIMITE POLITIQUE						
GAUCHE	61	10	51	39	33	6
. NPA	66	40	26	34	27	7
. Front de Gauche	67	14	53	33	26	7
. Parti Socialiste	59	8	51	41	35	6
. Europe Ecologie / Les Verts	62	3	59	38	38	0
MoDem	49	6	43	51	47	4
DROITE	75	23	52	25	22	3
. UMP	69	17	52	31	28	3
. Front National	87	34	53	13	10	3
<i>Sans sympathie partisane</i>	68	13	55	32	28	4

L'adhésion à différentes propositions sur la crise que traverse l'Union européenne
La crise va aboutir à un éclatement de la zone euro entre d'un côté les pays du nord de l'Europe (Allemagne, Autriche, Pays-Bas, France, Finlande) et les pays du sud de l'Europe (Espagne, Italie, Grèce, Portugal) de l'autre
Allemagne

	TOTAL D'accord	Tout à fait d'accord	Plutôt d'accord	TOTAL Pas d'accord	Plutôt pas d'accord	Pas d'accord du tout
ENSEMBLE	70	17	53	30	26	4
SEXE DE L'INTERVIEWE(E)						
Homme	69	19	50	31	27	4
Femme	72	16	56	28	25	3
AGE DE L'INTERVIEWE(E)						
TOTAL Moins de 35 ans	69	15	54	31	25	6
. 18 à 24 ans	71	13	58	29	23	6
. 25 à 34 ans	68	18	50	32	27	5
TOTAL 35 ans et plus	71	18	53	29	26	3
. 35 à 49 ans	74	18	56	26	24	2
. 50 à 64 ans	74	20	54	26	24	2
. 65 ans et plus	62	15	47	38	32	6
PROFESSION DE L'INTERVIEWE(E)						
CSP +	74	22	52	26	24	2
CSP -	72	18	54	28	24	4
Inactifs	66	14	52	34	30	4
REGION						
Allemagne de l'ouest	69	16	53	31	27	4
Allemagne de l'est	75	23	52	25	22	3
LE DEGRE DE GRAVITE DE LA CRISE ACTUELLE PAR RAPPORT AUX PRECEDENTES						
Plus grave	76	24	52	24	21	3
Moins grave	62	12	50	38	32	6
Ni plus grave ni moins grave	70	12	58	30	26	4
LE SOUHAIT DE SORTIE DE LA GRECE DE LA ZONE EURO EN CAS DE DEFAUT DE PAIEMENT						
TOTAL Favorable	77	20	57	23	20	3
TOTAL Opposé	45	5	40	55	47	8
PROXIMITE POLITIQUE						
Die Linke	75	25	50	25	23	2
SPD	67	15	52	33	29	4
GRÜNE	71	16	55	29	26	3
FDP	69	13	56	31	26	5
CDU/CSU	66	16	50	34	28	6
<i>Sans sympathie partisane</i>	72	16	56	28	24	4

L'adhésion à différentes propositions sur la crise que traverse l'Union européenne
La crise va aboutir à un éclatement de la zone euro entre d'un côté les pays du nord de l'Europe (Allemagne, Autriche, Pays-Bas, France, Finlande) et les pays du sud de l'Europe (Espagne, Italie, Grèce, Portugal) de l'autre
Espagne

	TOTAL D'accord	Tout à fait d'accord	Plutôt d'accord	TOTAL Pas d'accord	Plutôt pas d'accord	Pas d'accord du tout
ENSEMBLE	75	21	54	25	21	4
SEXE DE L'INTERVIEWE(E)						
Homme	72	20	52	28	22	6
Femme	77	20	57	23	20	3
AGE DE L'INTERVIEWE(E)						
TOTAL Moins de 35 ans	77	23	54	23	21	2
. 18 à 24 ans	79	19	60	21	20	1
. 25 à 34 ans	77	25	52	23	21	2
TOTAL 35 ans et plus	74	20	54	26	21	5
. 35 à 49 ans	76	25	51	24	20	4
. 50 à 64 ans	75	18	57	25	22	3
. 65 ans et plus	67	12	55	33	23	10
PROFESSION DE L'INTERVIEWE(E)						
CSP +	81	23	58	19	16	3
CSP -	78	26	52	22	20	2
Inactifs	66	12	54	34	27	7
REGION						
Nord	73	17	56	27	23	4
Centre	81	20	61	19	17	2
Ouest	74	27	47	26	21	5
Est	75	18	57	25	21	4
Sud	72	25	47	28	22	6
LE DEGRE DE GRAVITE DE LA CRISE ACTUELLE PAR RAPPORT AUX PRECEDENTES						
Plus grave	76	21	55	24	20	4
Moins grave	70	19	51	30	23	7
Ni plus grave ni moins grave	67	19	48	33	30	3
LE SOUHAIT DE SORTIE DE LA GRECE DE LA ZONE EURO EN CAS DE DEFAUT DE PAIEMENT						
TOTAL Favorable	84	27	57	16	15	1
TOTAL Opposé	66	14	52	34	27	7
PROXIMITE POLITIQUE						
Izquierda Unida (IU)	85	24	61	15	11	4
Partido Socialista Obrero Español (PSOE)	76	26	50	24	22	2
Partido Popular (PP)	70	18	52	30	23	7

L'adhésion à différentes propositions sur la crise que traverse l'Union européenne
La crise va aboutir à un éclatement de la zone euro entre d'un côté les pays du nord de l'Europe (Allemagne, Autriche, Pays-Bas, France, Finlande) et les pays du sud de l'Europe (Espagne, Italie, Grèce, Portugal) de l'autre
Italie

	TOTAL D'accord	Tout à fait d'accord	Plutôt d'accord	TOTAL Pas d'accord	Plutôt pas d'accord	Pas d'accord du tout
ENSEMBLE	42	9	33	58	38	20
SEXE DE L'INTERVIEWE(E)						
Homme	36	9	27	64	40	24
Femme	48	9	39	52	36	16
AGE DE L'INTERVIEWE(E)						
TOTAL Moins de 35 ans	56	12	44	44	27	17
. 18 à 24 ans	50	14	36	50	32	18
. 25 à 34 ans	59	10	49	41	25	16
TOTAL 35 ans et plus	38	8	30	62	41	21
. 35 à 49 ans	45	11	34	55	37	18
. 50 à 64 ans	36	6	30	64	41	23
. 65 ans et plus	30	7	23	70	46	24
PROFESSION DE L'INTERVIEWE(E)						
CSP +	50	11	39	50	30	20
CSP -	45	9	36	55	37	18
Inactifs	34	8	26	66	44	22
REGION						
Nord-Ouest	42	8	34	58	37	21
Nord-Est	46	5	41	54	41	13
Centre	32	7	25	68	42	26
Sud et îles	46	13	33	54	34	20
LE DEGRE DE GRAVITE DE LA CRISE ACTUELLE						
Plus grave	41	8	33	59	38	21
Moins grave	63	21	42	37	23	14
Ni plus grave ni moins grave	45	9	36	55	38	17
LE SOUHAIT DE SORTIE DE LA GRECE DE LA ZONE EURO EN CAS DE DEFAUT DE PAIEMENT						
TOTAL Favorable	55	14	41	45	33	12
TOTAL Opposé	30	4	26	70	42	28
PROXIMITE POLITIQUE						
TOTAL Extrême Gauche et PC	51	17	34	49	33	16
. Sinistra, Ecologia e Libertà	46	15	31	54	33	21
Italia dei Valori	37	4	33	63	45	18
Partito Democratico	28	1	27	72	40	32
UDC	31	0	31	69	40	29
Il Popolo delle Libertà	34	9	25	66	40	26
<i>Sans sympathie partisane</i>	46	10	36	54	35	19

L'adhésion à différentes propositions sur la crise que traverse l'Union européenne
Les banques françaises sont suffisamment solides pour faire face aux suites de la
crise financière
France

	TOTAL D'accord	Tout à fait d'accord	Plutôt d'accord	TOTAL Pas d'accord	Plutôt pas d'accord	Pas d'accord du tout
ENSEMBLE	56	9	47	44	37	7
SEXE DE L'INTERVIEWE(E)						
Homme.....	61	9	52	39	31	8
Femme	51	9	42	49	42	7
AGE DE L'INTERVIEWE(E)						
TOTAL Moins de 35 ans	55	10	45	45	36	9
. 18 à 24 ans	55	11	44	45	37	8
. 25 à 34 ans	55	10	45	45	36	9
TOTAL 35 ans et plus	56	8	48	44	37	7
. 35 à 49 ans	55	11	44	45	36	9
. 50 à 64 ans	55	6	49	45	39	6
. 65 ans et plus.....	59	8	51	41	36	5
PROFESSION DE L'INTERVIEWE(E)						
CSP +	54	8	46	46	38	8
CSP -.....	55	11	44	45	36	9
Inactifs.....	58	8	50	42	37	5
REGION						
Région Parisienne	59	11	48	41	32	9
Nord-Est.....	56	10	46	44	38	6
Nord-Ouest	54	9	45	46	38	8
Sud-Ouest.....	54	9	45	46	36	10
Sud-Est	57	7	50	43	37	6
LE DEGRE DE GRAVITE DE LA CRISE ACTUELLE PAR RAPPORT AUX PRECEDENTES						
Plus grave.....	54	8	46	46	38	8
Moins grave	68	26	42	32	26	6
Ni plus grave ni moins grave	59	8	51	41	34	7
LE SOUHAIT DE SORTIE DE LA GRECE DE LA ZONE EURO EN CAS DE DEFAUT DE PAIEMENT						
TOTAL Favorable	54	10	44	46	38	8
TOTAL Opposé	59	8	51	41	34	7
PROXIMITE POLITIQUE						
GAUCHE	58	10	48	42	35	7
. NPA	53	26	27	47	40	7
. Front de Gauche	53	11	42	47	34	13
. Parti Socialiste.....	60	10	50	40	34	6
. Europe Ecologie / Les Verts	56	7	49	44	36	8
MoDem.....	60	4	56	40	36	4
DROITE	57	9	48	43	37	6
. UMP	66	9	57	34	30	4
. Front National	41	9	32	59	50	9
<i>Sans sympathie partisane</i>	50	8	42	50	41	9

L'adhésion à différentes propositions sur la crise que traverse l'Union européenne
Les banques allemandes sont suffisamment solides pour faire face aux suites de la
crise financière
Allemagne

	TOTAL D'accord	Tout à fait d'accord	Plutôt d'accord	TOTAL Pas d'accord	Plutôt pas d'accord	Pas d'accord du tout
ENSEMBLE	58	10	48	42	34	8
SEXE DE L'INTERVIEWE(E)						
Homme	63	13	50	37	30	7
Femme	55	8	47	45	37	8
AGE DE L'INTERVIEWE(E)						
TOTAL Moins de 35 ans	58	12	46	42	34	8
. 18 à 24 ans	57	9	48	43	35	8
. 25 à 34 ans	59	14	45	41	33	8
TOTAL 35 ans et plus	59	10	49	41	33	8
. 35 à 49 ans	58	10	48	42	32	10
. 50 à 64 ans	58	9	49	42	33	9
. 65 ans et plus	60	10	50	40	36	4
PROFESSION DE L'INTERVIEWE(E)						
CSP +	62	11	51	38	24	14
CSP -	59	11	48	41	34	7
Inactifs	57	9	48	43	37	6
REGION						
Allemagne de l'ouest	60	10	50	40	34	6
Allemagne de l'est	55	10	45	45	32	13
LE DEGRE DE GRAVITE DE LA CRISE ACTUELLE PAR RAPPORT AUX PRECEDENTES						
Plus grave	51	9	42	49	37	12
Moins grave	67	14	53	33	28	5
Ni plus grave ni moins grave	59	8	51	41	36	5
LE SOUHAIT DE SORTIE DE LA GRECE DE LA ZONE EURO EN CAS DE DEFAUT DE PAIEMENT						
TOTAL Favorable	59	12	47	41	33	8
TOTAL Opposé	60	5	55	40	35	5
PROXIMITE POLITIQUE						
Die Linke	51	8	43	49	38	11
SPD	63	12	51	37	32	5
GRÜNE	56	8	48	44	39	5
FDP	74	14	60	26	22	4
CDU/CSU	74	16	58	26	21	5
<i>Sans sympathie partisane</i>	50	3	47	50	42	8

L'adhésion à différentes propositions sur la crise que traverse l'Union européenne
Les banques espagnoles sont suffisamment solides pour faire face aux suites de la
crise financière
Espagne

	TOTAL D'accord	Tout à fait d'accord	Plutôt d'accord	TOTAL Pas d'accord	Plutôt pas d'accord	Pas d'accord du tout
ENSEMBLE	39	10	29	61	42	19
SEXE DE L'INTERVIEWE(E)						
Homme.....	41	10	31	59	42	17
Femme.....	37	9	28	63	42	21
AGE DE L'INTERVIEWE(E)						
TOTAL Moins de 35 ans	37	9	28	63	40	23
. 18 à 24 ans.....	31	4	27	69	42	27
. 25 à 34 ans.....	40	12	28	60	39	21
TOTAL 35 ans et plus	40	10	30	60	43	17
. 35 à 49 ans.....	38	8	30	62	39	23
. 50 à 64 ans.....	34	10	24	66	49	17
. 65 ans et plus.....	48	14	34	52	42	10
PROFESSION DE L'INTERVIEWE(E)						
CSP +.....	39	11	28	61	42	19
CSP -.....	35	8	27	65	44	21
Inactifs.....	44	11	33	56	40	16
REGION						
Nord.....	39	5	34	61	42	19
Centre.....	39	5	34	61	45	16
Ouest.....	29	12	17	71	55	16
Est.....	37	8	29	63	40	23
Sud.....	45	18	27	55	38	17
LE DEGRE DE GRAVITE DE LA CRISE ACTUELLE PAR RAPPORT AUX PRECEDENTES						
Plus grave.....	38	9	29	62	43	19
Moins grave.....	63	26	37	37	22	15
Ni plus grave ni moins grave.....	38	6	32	62	40	22
LE SOUHAIT DE SORTIE DE LA GRECE DE LA ZONE EURO EN CAS DE DEFAUT DE PAIEMENT						
TOTAL Favorable	40	11	29	60	42	18
TOTAL Opposé	37	8	29	63	42	21
PROXIMITE POLITIQUE						
Izquierda Unida (IU).....	30	11	19	70	42	28
Partido Socialista Obrero Español (PSOE).....	49	14	35	51	36	15
Partido Popular (PP).....	41	9	32	59	46	13

L'adhésion à différentes propositions sur la crise que traverse l'Union européenne
Les banques italiennes sont suffisamment solides pour faire face aux suites de la
crise financière
Italie

	TOTAL D'accord	Tout à fait d'accord	Plutôt d'accord	TOTAL Pas d'accord	Plutôt pas d'accord	Pas d'accord du tout
ENSEMBLE	56	8	48	44	34	10
SEXE DE L'INTERVIEWE(E)						
Homme.....	63	8	55	37	28	9
Femme.....	50	9	41	50	39	11
AGE DE L'INTERVIEWE(E)						
TOTAL Moins de 35 ans	41	6	35	59	38	21
. 18 à 24 ans.....	36	5	31	64	42	22
. 25 à 34 ans.....	44	7	37	56	35	21
TOTAL 35 ans et plus	61	9	52	39	33	6
. 35 à 49 ans.....	53	8	45	47	38	9
. 50 à 64 ans.....	62	9	53	38	30	8
. 65 ans et plus.....	69	10	59	31	29	2
PROFESSION DE L'INTERVIEWE(E)						
CSP +.....	58	8	50	42	30	12
CSP -.....	51	8	43	49	37	12
Inactifs.....	59	9	50	41	34	7
REGION						
Nord-Ouest.....	56	9	47	44	36	8
Nord-Est.....	54	6	48	46	37	9
Centre.....	53	7	46	47	38	9
Sud et îles.....	58	9	49	42	29	13
LE DEGRE DE GRAVITE DE LA CRISE ACTUELLE						
Plus grave.....	54	8	46	46	35	11
Moins grave.....	71	12	59	29	22	7
Ni plus grave ni moins grave.....	64	9	55	36	31	5
LE SOUHAIT DE SORTIE DE LA GRECE DE LA ZONE EURO EN CAS DE DEF AUT DE PAIEMENT						
TOTAL Favorable	57	8	49	43	33	10
TOTAL Opposé	55	8	47	45	35	10
PROXIMITE POLITIQUE						
TOTAL Extrême Gauche et PC	57	8	49	43	30	13
. Sinistra, Ecologia e Libertà.....	53	8	45	47	32	15
Italia dei Valori.....	43	11	32	57	47	10
Partito Democratico.....	64	6	58	36	33	3
UDC.....	72	8	64	28	23	5
Il Popolo delle Libertà.....	72	10	62	28	23	5
Sans sympathie partisane	49	8	41	51	37	14

L'adhésion à différentes mesures au niveau européen

Question : Etes-vous tout à fait favorable, plutôt favorable, plutôt pas favorable ou pas favorable du tout aux mesures suivantes ?


- Récapitulatif : TOTAL Favorable -

	France (%)	Allemagne (%)	Espagne (%)	Italie (%)
• L'obligation pour les Etats membres d'inscrire la règle d'or budgétaire dans leur constitution, c'est-à-dire l'obligation pour un gouvernement de présenter chaque année un budget à l'équilibre et sans déficit	85	87	85	83
• La mise en place de mesures protectionnistes (augmentation des droits de douane notamment) aux frontières de l'Europe pour se protéger davantage de la concurrence des pays non européens	81	50	75	73
• La création d'une taxe européenne sur les transactions financières	79	67	60	63
• La possibilité pour l'UE de gérer temporairement le budget d'un pays membre lorsque celui-ci ne respecte pas les critères imposés par l'UE.....	72	75	68	70
• La mise en commun et la mutualisation d'une partie des dettes des différents pays membres de l'Union Européenne afin de renforcer la solidarité européenne ce qui aura pour effet de diminuer le coût de la dette pour les pays les plus fragiles (Grèce, Italie, Espagne, Portugal) et d'augmenter le coût de la dette pour les pays comme la France ou l'Allemagne.....	53	41	81	82

L'adhésion à différentes mesures au niveau européen

Question : Etes-vous tout à fait favorable, plutôt favorable, plutôt pas favorable ou pas favorable du tout aux mesures suivantes ?


- France -

	TOTAL Favorable	Très favorable	Plutôt favorable	TOTAL Pas Favorable	Plutôt pas favorable	Pas favorable du tout	TOTAL
	(%)	(%)	(%)	(%)	(%)	(%)	(%)
• L'obligation pour les Etats membres d'inscrire la règle d'or budgétaire dans leur constitution, c'est-à-dire l'obligation pour un gouvernement de présenter chaque année un budget à l'équilibre et sans déficit	85	32	53	15	12	3	100
• La mise en place de mesures protectionnistes (augmentation des droits de douane notamment) aux frontières de l'Europe pour se protéger davantage de la concurrence des pays non européens.....	81	32	49	19	16	3	100
• La création d'une taxe européenne sur les transactions financières.....	79	37	42	21	16	5	100
• La possibilité pour l'Union européenne de gérer temporairement le budget d'un pays membre lorsque celui-ci ne respecte pas les critères imposés par l'Union européenne.....	72	18	54	28	20	8	100
• La mise en commun et la mutualisation d'une partie des dettes des différents pays membres de l'Union Européenne afin de renforcer la solidarité européenne ce qui aura pour effet de diminuer le coût de la dette pour les pays les plus fragiles (Grèce, Italie, Espagne, Portugal) et d'augmenter le coût de la dette pour les pays comme la France ou l'Allemagne	53	11	42	47	33	14	100

L'adhésion à différentes mesures au niveau européen

Question : Etes-vous tout à fait favorable, plutôt favorable, plutôt pas favorable ou pas favorable du tout aux mesures suivantes ?


- Allemagne -

	TOTAL Favorable	Très favorable	Plutôt favorable	TOTAL Pas Favorable	Plutôt pas favorable	Pas favorable du tout	TOTAL
	(%)	(%)	(%)	(%)	(%)	(%)	(%)
• L'obligation pour les Etats membres d'inscrire la règle d'or budgétaire dans leur constitution, c'est-à-dire l'obligation pour un gouvernement de présenter chaque année un budget à l'équilibre et sans déficit	87	41	46	13	11	2	100
• La mise en place de mesures protectionnistes (augmentation des droits de douane notamment) aux frontières de l'Europe pour se protéger davantage de la concurrence des pays non européens.....	50	12	38	50	38	12	100
• La création d'une taxe européenne sur les transactions financières.....	67	34	33	33	25	8	100
• La possibilité pour l'Union européenne de gérer temporairement le budget d'un pays membre lorsque celui-ci ne respecte pas les critères imposés par l'Union européenne.....	75	24	51	25	19	6	100
• La mise en commun et la mutualisation d'une partie des dettes des différents pays membres de l'Union Européenne afin de renforcer la solidarité européenne ce qui aura pour effet de diminuer le coût de la dette pour les pays les plus fragiles (Grèce, Italie, Espagne, Portugal) et d'augmenter le coût de la dette pour les pays comme la France ou l'Allemagne	41	7	34	59	37	22	100

L'adhésion à différentes mesures au niveau européen

Question : Etes-vous tout à fait favorable, plutôt favorable, plutôt pas favorable ou pas favorable du tout aux mesures suivantes ?


- Espagne -

	TOTAL Favorable	Très favorable	Plutôt favorable	TOTAL Pas Favorable	Plutôt pas favorable	Pas favorable du tout	TOTAL
	(%)	(%)	(%)	(%)	(%)	(%)	(%)
• L'obligation pour les Etats membres d'inscrire la règle d'or budgétaire dans leur constitution, c'est-à-dire l'obligation pour un gouvernement de présenter chaque année un budget à l'équilibre et sans déficit	85	37	48	15	12	3	100
• La mise en place de mesures protectionnistes (augmentation des droits de douane notamment) aux frontières de l'Europe pour se protéger davantage de la concurrence des pays non européens.....	75	25	50	25	21	4	100
• La création d'une taxe européenne sur les transactions financières.....	60	20	40	40	31	9	100
• La possibilité pour l'Union européenne de gérer temporairement le budget d'un pays membre lorsque celui-ci ne respecte pas les critères imposés par l'Union européenne.....	68	19	49	32	23	9	100
• La mise en commun et la mutualisation d'une partie des dettes des différents pays membres de l'Union Européenne afin de renforcer la solidarité européenne ce qui aura pour effet de diminuer le coût de la dette pour les pays les plus fragiles (Grèce, Italie, Espagne, Portugal) et d'augmenter le coût de la dette pour les pays comme la France ou l'Allemagne	81	23	58	19	17	2	100

L'adhésion à différentes mesures au niveau européen

Question : Etes-vous tout à fait favorable, plutôt favorable, plutôt pas favorable ou pas favorable du tout aux mesures suivantes ?


- Italie -

	TOTAL Favorable	Très favorable	Plutôt favorable	TOTAL Pas Favorable	Plutôt pas favorable	Pas favorable du tout	TOTAL
	(%)	(%)	(%)	(%)	(%)	(%)	(%)
• L'obligation pour les Etats membres d'inscrire la règle d'or budgétaire dans leur constitution, c'est-à-dire l'obligation pour un gouvernement de présenter chaque année un budget à l'équilibre et sans déficit	83	30	53	17	15	2	100
• La mise en place de mesures protectionnistes (augmentation des droits de douane notamment) aux frontières de l'Europe pour se protéger davantage de la concurrence des pays non européens	73	25	48	27	22	5	100
• La création d'une taxe européenne sur les transactions financières	63	28	35	37	27	10	100
• La possibilité pour l'Union européenne de gérer temporairement le budget d'un pays membre lorsque celui-ci ne respecte pas les critères imposés par l'Union européenne.....	70	18	52	30	23	7	100
• La mise en commun et la mutualisation d'une partie des dettes des différents pays membres de l'Union Européenne afin de renforcer la solidarité européenne ce qui aura pour effet de diminuer le coût de la dette pour les pays les plus fragiles (Grèce, Italie, Espagne, Portugal) et d'augmenter le coût de la dette pour les pays comme la France ou l'Allemagne	82	23	59	18	16	2	100

L'adhésion à différentes mesures au niveau européen

Question : Etes-vous tout à fait favorable, plutôt favorable, plutôt pas favorable ou pas favorable du tout aux mesures suivantes ?


- Rappels : TOTAL Favorable -

	Rappel Novembre 2011 (%)	Juin 2012 (%)
<ul style="list-style-type: none"> • L'obligation pour les Etats membres d'inscrire la règle d'or budgétaire dans leur constitution, c'est-à-dire l'obligation pour un gouvernement de présenter chaque année un budget à l'équilibre et sans déficit 	86	85
<ul style="list-style-type: none"> • La création d'une taxe européenne sur les transactions financières 	79	79
<ul style="list-style-type: none"> • La possibilité pour l'UE de gérer temporairement le budget d'un pays membre lorsque celui-ci ne respecte pas les critères imposés par l'UE..... 	71	72
<ul style="list-style-type: none"> • La mise en commun et la mutualisation d'une partie des dettes des différents pays membres de l'Union Européenne afin de renforcer la solidarité européenne ce qui aura pour effet de diminuer le coût de la dette pour les pays les plus fragiles (Grèce, Italie, Espagne, Portugal) et d'augmenter le coût de la dette pour les pays comme la France ou l'Allemagne..... 	41	53

L'adhésion à différentes mesures au niveau européen

Question : Etes-vous tout à fait favorable, plutôt favorable, plutôt pas favorable ou pas favorable du tout aux mesures suivantes ?

- Rappels : TOTAL Favorable -

	Rappel Novembre 2011 (%)	Jun 2012 (%)
• L'obligation pour les Etats membres d'inscrire la règle d'or budgétaire dans leur constitution, c'est-à-dire l'obligation pour un gouvernement de présenter chaque année un budget à l'équilibre et sans déficit	88	87
• La création d'une taxe européenne sur les transactions financières	68	67
• La possibilité pour l'UE de gérer temporairement le budget d'un pays membre lorsque celui-ci ne respecte pas les critères imposés par l'UE.....	76	75
• La mise en commun et la mutualisation d'une partie des dettes des différents pays membres de l'Union Européenne afin de renforcer la solidarité européenne ce qui aura pour effet de diminuer le coût de la dette pour les pays les plus fragiles (Grèce, Italie, Espagne, Portugal) et d'augmenter le coût de la dette pour les pays comme la France ou l'Allemagne.....	35	41

L'adhésion à différentes mesures au niveau européen
L'obligation pour les Etats membres d'inscrire la règle d'or budgétaire dans leur constitution, c'est-à-dire l'obligation pour un gouvernement de présenter chaque année un budget à l'équilibre et sans déficit

France

	TOTAL D'accord	Tout à fait favorable	Plutôt favorable	TOTAL Pas d'accord	Plutôt opposé	Tout à fait opposé
ENSEMBLE	85	32	53	15	12	3
SEXE DE L'INTERVIEWE(E)						
Homme.....	83	36	47	17	13	4
Femme.....	85	28	57	15	12	3
AGE DE L'INTERVIEWE(E)						
TOTAL Moins de 35 ans	85	26	59	15	13	2
. 18 à 24 ans.....	86	28	58	14	12	2
. 25 à 34 ans.....	84	24	60	16	14	2
TOTAL 35 ans et plus	85	35	50	15	11	4
. 35 à 49 ans.....	84	32	52	16	11	5
. 50 à 64 ans.....	86	32	54	14	11	3
. 65 ans et plus.....	84	42	42	16	13	3
PROFESSION DE L'INTERVIEWE(E)						
CSP +.....	86	32	54	14	10	4
CSP -.....	84	29	55	16	13	3
Inactifs.....	86	36	50	14	11	3
REGION						
Région Parisienne.....	87	29	58	13	9	4
Nord-Est.....	85	35	50	15	11	4
Nord-Ouest.....	85	31	54	15	12	3
Sud-Ouest.....	78	35	43	22	19	3
Sud-Est.....	86	32	54	14	11	3
LE DEGRE DE GRAVITE DE LA CRISE ACTUELLE PAR RAPPORT AUX PRECEDENTES						
Plus grave.....	86	35	51	14	11	3
Moins grave.....	80	32	48	20	18	2
Ni plus grave ni moins grave.....	82	23	59	18	14	4
LE SOUHAIT DE SORTIE DE LA GRECE DE LA ZONE EURO EN CAS DE DEFAUT DE PAIEMENT						
TOTAL Favorable	88	36	52	12	9	3
TOTAL Opposé	78	25	53	22	19	3
PROXIMITE POLITIQUE						
GAUCHE	76	24	52	24	20	4
. NPA.....	46	20	26	54	40	14
. Front de Gauche.....	76	21	55	24	14	10
. Parti Socialiste.....	77	25	52	23	21	2
. Europe Ecologie / Les Verts.....	79	23	56	21	18	3
MoDem.....	81	32	49	19	15	4
DROITE	92	44	48	8	6	2
. UMP.....	93	46	47	7	6	1
. Front National.....	93	41	52	7	5	2
Sans sympathie partisane	90	29	61	10	7	3

L'adhésion à différentes mesures au niveau européen
L'obligation pour les Etats membres d'inscrire la règle d'or budgétaire dans leur constitution, c'est-à-dire l'obligation pour un gouvernement de présenter chaque année un budget à l'équilibre et sans déficit

Allemagne

	TOTAL D'accord	Tout à fait favorable	Plutôt favorable	TOTAL Pas d'accord	Plutôt opposé	Tout à fait opposé
ENSEMBLE	87	41	46	13	11	2
SEXE DE L'INTERVIEWE(E)						
Homme	89	47	42	11	9	2
Femme	85	35	50	15	12	3
AGE DE L'INTERVIEWE(E)						
TOTAL Moins de 35 ans	81	34	47	19	15	4
. 18 à 24 ans	85	32	53	15	10	5
. 25 à 34 ans	79	36	43	21	18	3
TOTAL 35 ans et plus	89	43	46	11	9	2
. 35 à 49 ans	85	33	52	15	12	3
. 50 à 64 ans	88	47	41	12	10	2
. 65 ans et plus	95	51	44	5	4	1
PROFESSION DE L'INTERVIEWE(E)						
CSP +	88	46	42	12	10	2
CSP -	85	38	47	15	13	2
Inactifs	90	43	47	10	8	2
REGION						
Allemagne de l'ouest	88	41	47	12	10	2
Allemagne de l'est	86	42	44	14	10	4
LE DEGRE DE GRAVITE DE LA CRISE ACTUELLE PAR RAPPORT AUX PRECEDENTES						
Plus grave	88	46	42	12	9	3
Moins grave	83	35	48	17	15	2
Ni plus grave ni moins grave	91	41	50	9	7	2
LE SOUHAIT DE SORTIE DE LA GRECE DE LA ZONE EURO EN CAS DE DEFAUT DE PAIEMENT						
TOTAL Favorable	89	43	46	11	9	2
TOTAL Opposé	83	36	47	17	14	3
PROXIMITE POLITIQUE						
Die Linke	88	48	40	12	9	3
SPD	91	35	56	9	8	1
GRÜNE	88	43	45	12	11	1
FDP	87	45	42	13	13	0
CDU/CSU	92	51	41	8	7	1
<i>Sans sympathie partisane</i>	<i>79</i>	<i>29</i>	<i>50</i>	<i>21</i>	<i>16</i>	<i>5</i>

L'adhésion à différentes mesures au niveau européen
L'obligation pour les Etats membres d'inscrire la règle d'or budgétaire dans leur constitution, c'est-à-dire l'obligation pour un gouvernement de présenter chaque année un budget à l'équilibre et sans déficit

Espagne

	TOTAL D'accord	Tout à fait favorable	Plutôt favorable	TOTAL Pas d'accord	Plutôt opposé	Tout à fait opposé
ENSEMBLE	85	37	48	15	12	3
SEXE DE L'INTERVIEWE(E)						
Homme.....	85	45	40	15	11	4
Femme	86	29	57	14	12	2
AGE DE L'INTERVIEWE(E)						
TOTAL Moins de 35 ans	79	28	51	21	18	3
. 18 à 24 ans	78	23	55	22	18	4
. 25 à 34 ans	80	31	49	20	17	3
TOTAL 35 ans et plus	88	41	47	12	9	3
. 35 à 49 ans	87	35	52	13	10	3
. 50 à 64 ans	88	40	48	12	10	2
. 65 ans et plus.....	90	49	41	10	6	4
PROFESSION DE L'INTERVIEWE(E)						
CSP +	85	39	46	15	13	2
CSP -.....	84	32	52	16	13	3
Inactifs.....	87	41	46	13	9	4
REGION						
Nord.....	83	37	46	17	14	3
Centre	89	41	48	11	7	4
Ouest	83	28	55	17	16	1
Est	87	37	50	13	10	3
Sud	83	36	47	17	14	3
LE DEGRE DE GRAVITE DE LA CRISE ACTUELLE PAR RAPPORT AUX PRECEDENTES						
Plus grave.....	85	38	47	15	12	3
Moins grave	88	30	58	12	11	1
Ni plus grave ni moins grave	79	21	58	21	14	7
LE SOUHAIT DE SORTIE DE LA GRECE DE LA ZONE EURO EN CAS DE DEFAUT DE PAIEMENT						
TOTAL Favorable	87	40	47	13	11	2
TOTAL Opposé	85	34	51	15	12	3
PROXIMITE POLITIQUE						
Izquierda Unida (IU)	84	27	57	16	12	4
Partido Socialista Obrero Español (PSOE).....	87	34	53	13	11	2
Partido Popular (PP)	92	46	46	8	6	2

L'adhésion à différentes mesures au niveau européen
L'obligation pour les Etats membres d'inscrire la règle d'or budgétaire dans leur constitution, c'est-à-dire l'obligation pour un gouvernement de présenter chaque année un budget à l'équilibre et sans déficit

Italie

	TOTAL D'accord	Tout à fait favorable	Plutôt favorable	TOTAL Pas d'accord	Plutôt opposé	Tout à fait opposé
ENSEMBLE	83	30	53	17	15	2
SEXE DE L'INTERVIEWE(E)						
Homme.....	85	35	50	15	13	2
Femme	81	26	55	19	16	3
AGE DE L'INTERVIEWE(E)						
TOTAL Moins de 35 ans	80	25	55	20	17	3
. 18 à 24 ans	77	25	52	23	18	5
. 25 à 34 ans	82	26	56	18	16	2
TOTAL 35 ans et plus	84	32	52	16	14	2
. 35 à 49 ans	79	27	52	21	18	3
. 50 à 64 ans	84	29	55	16	14	2
. 65 ans et plus.....	89	40	49	11	10	1
PROFESSION DE L'INTERVIEWE(E)						
CSP +	82	33	49	18	16	2
CSP -.....	82	25	57	18	15	3
Inactifs.....	84	33	51	16	14	2
REGION						
Nord-Ouest	83	31	52	17	14	3
Nord-Est.....	81	25	56	19	16	3
Centre	84	34	50	16	13	3
Sud et îles	83	30	53	17	16	1
LE DEGRE DE GRAVITE DE LA CRISE ACTUELLE						
Plus grave.....	82	30	52	18	15	3
Moins grave	81	29	52	19	19	0
Ni plus grave ni moins grave	84	26	58	16	13	3
LE SOUHAIT DE SORTIE DE LA GRECE DE LA ZONE EURO EN CAS DE DEFAUT DE PAIEMENT						
TOTAL Favorable	83	27	56	17	14	3
TOTAL Opposé	82	33	49	18	16	2
PROXIMITE POLITIQUE						
TOTAL Extrême Gauche et PC	78	31	47	22	18	4
. Sinistra, Ecologia e Libertà	80	26	54	20	14	6
Italia dei Valori.....	81	31	50	19	19	0
Partito Democratico	83	31	52	17	16	1
UDC	98	50	48	2	2	0
Il Popolo delle Libertà	90	33	57	10	9	1
<i>Sans sympathie partisane</i>	80	24	56	20	17	3

L'adhésion à différentes mesures au niveau européen
La mise en place de mesures protectionnistes (augmentation des droits de douane
notamment) aux frontières de l'Europe pour se protéger davantage de la
concurrence des pays non européens

France

	TOTAL D'accord	Tout à fait favorable	Plutôt favorable	TOTAL Pas d'accord	Plutôt opposé	Tout à fait opposé
ENSEMBLE	81	32	49	19	16	3
SEXE DE L'INTERVIEWE(E)						
Homme	85	40	45	15	12	3
Femme	78	26	52	22	19	3
AGE DE L'INTERVIEWE(E)						
TOTAL Moins de 35 ans	75	23	52	25	23	2
. 18 à 24 ans	68	19	49	32	30	2
. 25 à 34 ans	81	26	55	19	17	2
TOTAL 35 ans et plus	84	36	48	16	13	3
. 35 à 49 ans	85	35	50	15	13	2
. 50 à 64 ans	83	34	49	17	14	3
. 65 ans et plus	83	41	42	17	12	5
PROFESSION DE L'INTERVIEWE(E)						
CSP +	79	27	52	21	16	5
CSP -	82	31	51	18	16	2
Inactifs	81	36	45	19	16	3
REGION						
Région Parisienne	82	27	55	18	16	2
Nord-Est	83	39	44	17	13	4
Nord-Ouest	81	31	50	19	17	2
Sud-Ouest	75	28	47	25	21	4
Sud-Est	83	34	49	17	14	3
LE DEGRE DE GRAVITE DE LA CRISE ACTUELLE PAR RAPPORT AUX PRECEDENTES						
Plus grave	84	34	50	16	14	2
Moins grave	80	32	48	20	16	4
Ni plus grave ni moins grave	75	28	47	25	21	4
LE SOUHAIT DE SORTIE DE LA GRECE DE LA ZONE EURO EN CAS DE DEFAUT DE PAIEMENT						
TOTAL Favorable	84	36	48	16	14	2
TOTAL Opposé	76	26	50	24	19	5
PROXIMITE POLITIQUE						
GAUCHE	79	28	51	21	18	3
. NPA	66	33	33	34	34	0
. Front de Gauche	68	24	44	32	26	6
. Parti Socialiste	82	29	53	18	16	2
. Europe Ecologie / Les Verts	80	26	54	20	18	2
MoDem	81	41	40	19	17	2
DROITE	86	40	46	14	12	2
. UMP	83	32	51	17	14	3
. Front National	89	52	37	11	9	2
<i>Sans sympathie partisane</i>	80	27	53	20	17	3

L'adhésion à différentes mesures au niveau européen
La mise en place de mesures protectionnistes (augmentation des droits de douane
notamment) aux frontières de l'Europe pour se protéger davantage de la
concurrence des pays non européens
Allemagne

	TOTAL D'accord	Tout à fait favorable	Plutôt favorable	TOTAL Pas d'accord	Plutôt opposé	Tout à fait opposé
ENSEMBLE	50	12	38	50	38	12
SEXE DE L'INTERVIEWE(E)						
Homme	50	13	37	50	36	14
Femme	50	11	39	50	40	10
AGE DE L'INTERVIEWE(E)						
TOTAL Moins de 35 ans	52	11	41	48	37	11
. 18 à 24 ans	50	10	40	50	34	16
. 25 à 34 ans	53	12	41	47	40	7
TOTAL 35 ans et plus	50	13	37	50	38	12
. 35 à 49 ans	53	14	39	47	38	9
. 50 à 64 ans	51	12	39	49	38	11
. 65 ans et plus	43	11	32	57	40	17
PROFESSION DE L'INTERVIEWE(E)						
CSP +	63	20	43	37	30	7
CSP -	50	11	39	50	39	11
Inactifs	45	11	34	55	40	15
REGION						
Allemagne de l'ouest	48	11	37	52	39	13
Allemagne de l'est	57	16	41	43	36	7
LE DEGRE DE GRAVITE DE LA CRISE ACTUELLE PAR RAPPORT AUX PRECEDENTES						
Plus grave	50	16	34	50	36	14
Moins grave	51	11	40	49	39	10
Ni plus grave ni moins grave	49	9	40	51	40	11
LE SOUHAIT DE SORTIE DE LA GRECE DE LA ZONE EURO EN CAS DE DEFAUT DE PAIEMENT						
TOTAL Favorable	54	14	40	46	35	11
TOTAL Opposé	35	4	31	65	49	16
PROXIMITE POLITIQUE						
Die Linke	58	20	38	42	34	8
SPD	50	12	38	50	39	11
GRÜNE	47	12	35	53	42	11
FDP	44	8	36	56	34	22
CDU/CSU	54	11	43	46	32	14
<i>Sans sympathie partisane</i>	48	8	40	52	44	8

L'adhésion à différentes mesures au niveau européen
La mise en place de mesures protectionnistes (augmentation des droits de douane
notamment) aux frontières de l'Europe pour se protéger davantage de la
concurrence des pays non européens
Espagne

	TOTAL D'accord	Tout à fait favorable	Plutôt favorable	TOTAL Pas d'accord	Plutôt opposé	Tout à fait opposé
ENSEMBLE	75	25	50	25	21	4
SEXE DE L'INTERVIEWE(E)						
Homme.....	74	32	42	26	21	5
Femme	75	18	57	25	21	4
AGE DE L'INTERVIEWE(E)						
TOTAL Moins de 35 ans	70	20	50	30	26	4
. 18 à 24 ans	67	19	48	33	32	1
. 25 à 34 ans	72	21	51	28	23	5
TOTAL 35 ans et plus	76	27	49	24	19	5
. 35 à 49 ans	77	25	52	23	19	4
. 50 à 64 ans	76	27	49	24	21	3
. 65 ans et plus.....	78	31	47	22	16	6
PROFESSION DE L'INTERVIEWE(E)						
CSP +	75	30	45	25	21	4
CSP -.....	75	23	52	25	22	3
Inactifs.....	74	24	50	26	21	5
REGION						
Nord.....	77	23	54	23	19	4
Centre	77	26	51	23	18	5
Ouest	73	29	44	27	25	2
Est	74	24	50	26	21	5
Sud	74	27	47	26	23	3
LE DEGRE DE GRAVITE DE LA CRISE ACTUELLE PAR RAPPORT AUX PRECEDENTES						
Plus grave.....	75	25	50	25	21	4
Moins grave	75	40	35	25	18	7
Ni plus grave ni moins grave	70	23	47	30	26	4
LE SOUHAIT DE SORTIE DE LA GRECE DE LA ZONE EURO EN CAS DE DEFAUT DE PAIEMENT						
TOTAL Favorable	80	29	51	20	17	3
TOTAL Opposé	70	22	48	30	25	5
PROXIMITE POLITIQUE						
Izquierda Unida (IU)	69	20	49	31	25	6
Partido Socialista Obrero Español (PSOE).....	76	25	51	24	19	5
Partido Popular (PP)	81	29	52	19	16	3

L'adhésion à différentes mesures au niveau européen
La mise en place de mesures protectionnistes (augmentation des droits de douane
notamment) aux frontières de l'Europe pour se protéger davantage de la
concurrence des pays non européens
Italie

	TOTAL D'accord	Tout à fait favorable	Plutôt favorable	TOTAL Pas d'accord	Plutôt opposé	Tout à fait opposé
ENSEMBLE	73	25	48	27	22	5
SEXE DE L'INTERVIEWE(E)						
Homme.....	73	30	43	27	22	5
Femme	73	21	52	27	22	5
AGE DE L'INTERVIEWE(E)						
TOTAL Moins de 35 ans	71	22	49	29	22	7
. 18 à 24 ans	73	15	58	27	21	6
. 25 à 34 ans	70	26	44	30	23	7
TOTAL 35 ans et plus	74	27	47	26	22	4
. 35 à 49 ans	74	25	49	26	23	3
. 50 à 64 ans	73	23	50	27	22	5
. 65 ans et plus.....	74	32	42	26	22	4
PROFESSION DE L'INTERVIEWE(E)						
CSP +	75	30	45	25	21	4
CSP -.....	72	24	48	28	23	5
Inactifs.....	73	24	49	27	22	5
REGION						
Nord-Ouest	72	24	48	28	25	3
Nord-Est.....	76	24	52	24	18	6
Centre	66	24	42	34	27	7
Sud et îles	77	29	48	23	19	4
LE DEGRE DE GRAVITE DE LA CRISE ACTUELLE						
Plus grave.....	73	27	46	27	22	5
Moins grave	85	16	69	15	10	5
Ni plus grave ni moins grave	71	19	52	29	24	5
LE SOUHAIT DE SORTIE DE LA GRECE DE LA ZONE EURO EN CAS DE DEFAUT DE PAIEMENT						
TOTAL Favorable	78	27	51	22	18	4
TOTAL Opposé	69	24	45	31	26	5
PROXIMITE POLITIQUE						
TOTAL Extrême Gauche et PC	71	18	53	29	22	7
. Sinistra, Ecologia e Libertà	66	16	50	34	25	9
Italia dei Valori.....	67	26	41	33	32	1
Partito Democratico	60	14	46	40	34	6
UDC	89	51	38	11	11	0
Il Popolo delle Libertà	78	32	46	22	18	4
<i>Sans sympathie partisane</i>	73	22	51	27	23	4

L'adhésion à différentes mesures au niveau européen
La création d'une taxe européenne sur les transactions financières
France

	TOTAL D'accord	Tout à fait favorable	Plutôt favorable	TOTAL Pas d'accord	Plutôt opposé	Tout à fait opposé
ENSEMBLE	79	37	42	21	16	5
SEXE DE L'INTERVIEWE(E)						
Homme	86	49	37	14	10	4
Femme	73	26	47	27	22	5
AGE DE L'INTERVIEWE(E)						
TOTAL Moins de 35 ans	68	18	50	32	26	6
. 18 à 24 ans	64	16	48	36	28	8
. 25 à 34 ans	70	19	51	30	25	5
TOTAL 35 ans et plus	84	44	40	16	12	4
. 35 à 49 ans	85	42	43	15	12	3
. 50 à 64 ans	83	45	38	17	13	4
. 65 ans et plus	85	48	37	15	11	4
PROFESSION DE L'INTERVIEWE(E)						
CSP +	75	34	41	25	17	8
CSP -	80	35	45	20	16	4
Inactifs	80	40	40	20	16	4
REGION						
Région Parisienne	80	37	43	20	17	3
Nord-Est	80	37	43	20	15	5
Nord-Ouest	80	35	45	20	16	4
Sud-Ouest	77	39	38	23	18	5
Sud-Est	79	38	41	21	17	4
LE DEGRE DE GRAVITE DE LA CRISE ACTUELLE PAR RAPPORT AUX PRECEDENTES						
Plus grave	82	40	42	18	14	4
Moins grave	64	22	42	36	26	10
Ni plus grave ni moins grave	74	30	44	26	20	6
LE SOUHAIT DE SORTIE DE LA GRECE DE LA ZONE EURO EN CAS DE DEFAUT DE PAIEMENT						
TOTAL Favorable	79	36	43	21	16	5
TOTAL Opposé	79	38	41	21	17	4
PROXIMITE POLITIQUE						
GAUCHE	84	46	38	16	14	2
. NPA	80	60	20	20	13	7
. Front de Gauche	81	50	31	19	13	6
. Parti Socialiste	84	44	40	16	14	2
. Europe Ecologie / Les Verts	82	44	38	18	18	0
MoDem	77	45	32	23	19	4
DROITE	77	32	45	23	17	6
. UMP	76	27	49	24	20	4
. Front National	79	38	41	21	12	9
<i>Sans sympathie partisane</i>	75	26	49	25	20	5

L'adhésion à différentes mesures au niveau européen
La création d'une taxe européenne sur les transactions financières
Allemagne

	TOTAL D'accord	Tout à fait favorable	Plutôt favorable	TOTAL Pas d'accord	Plutôt opposé	Tout à fait opposé
ENSEMBLE	67	34	33	33	25	8
SEXE DE L'INTERVIEWE(E)						
Homme	76	45	31	24	17	7
Femme	59	24	35	41	32	9
AGE DE L'INTERVIEWE(E)						
TOTAL Moins de 35 ans	56	21	35	44	33	11
. 18 à 24 ans	54	18	36	46	31	15
. 25 à 34 ans	57	23	34	43	34	9
TOTAL 35 ans et plus	71	38	33	29	22	7
. 35 à 49 ans	63	30	33	37	30	7
. 50 à 64 ans	68	34	34	32	22	10
. 65 ans et plus	83	52	31	17	12	5
PROFESSION DE L'INTERVIEWE(E)						
CSP +	68	35	33	32	25	7
CSP -	64	30	34	36	27	9
Inactifs	71	38	33	29	21	8
REGION						
Allemagne de l'ouest	67	35	32	33	26	7
Allemagne de l'est	70	33	37	30	19	11
LE DEGRE DE GRAVITE DE LA CRISE ACTUELLE PAR RAPPORT AUX PRECEDENTES						
Plus grave	66	38	28	34	23	11
Moins grave	66	29	37	34	28	6
Ni plus grave ni moins grave	70	34	36	30	23	7
LE SOUHAI DE SORTIE DE LA GRECE DE LA ZONE EURO EN CAS DE DEFAUT DE PAIEMENT						
TOTAL Favorable	66	33	33	34	25	9
TOTAL Opposé	72	39	33	28	23	5
PROXIMITE POLITIQUE						
Die Linke	79	54	25	21	12	9
SPD	77	42	35	23	19	4
GRÜNE	71	36	35	29	24	5
FDP	68	32	36	32	26	6
CDU/CSU	70	34	36	30	23	7
<i>Sans sympathie partisane</i>	47	15	32	53	43	10

L'adhésion à différentes mesures au niveau européen
La création d'une taxe européenne sur les transactions financières
Espagne

	TOTAL D'accord	Tout à fait favorable	Plutôt favorable	TOTAL Pas d'accord	Plutôt opposé	Tout à fait opposé
ENSEMBLE	60	20	40	40	31	9
SEXE DE L'INTERVIEWE(E)						
Homme.....	65	27	38	35	27	8
Femme	56	13	43	44	35	9
AGE DE L'INTERVIEWE(E)						
TOTAL Moins de 35 ans	58	16	42	42	33	9
. 18 à 24 ans	54	11	43	46	34	12
. 25 à 34 ans	60	18	42	40	32	8
TOTAL 35 ans et plus	61	21	40	39	31	8
. 35 à 49 ans	59	18	41	41	30	11
. 50 à 64 ans	64	26	38	36	29	7
. 65 ans et plus.....	61	22	39	39	34	5
PROFESSION DE L'INTERVIEWE(E)						
CSP +	63	25	38	37	29	8
CSP -.....	60	17	43	40	31	9
Inactifs.....	57	18	39	43	35	8
REGION						
Nord.....	65	20	45	35	27	8
Centre	63	20	43	37	31	6
Ouest	52	14	38	48	40	8
Est	60	25	35	40	30	10
Sud	58	16	42	42	34	8
LE DEGRE DE GRAVITE DE LA CRISE ACTUELLE PAR RAPPORT AUX PRECEDENTES						
Plus grave.....	60	21	39	40	32	8
Moins grave	72	13	59	28	15	13
Ni plus grave ni moins grave	53	12	41	47	39	8
LE SOUHAIT DE SORTIE DE LA GRECE DE LA ZONE EURO EN CAS DE DEFAUT DE PAIEMENT						
TOTAL Favorable	59	21	38	41	32	9
TOTAL Opposé	62	18	44	38	31	7
PROXIMITE POLITIQUE						
Izquierda Unida (IU)	66	25	41	34	24	10
Partido Socialista Obrero Español (PSOE).....	66	25	41	34	28	6
Partido Popular (PP)	52	15	37	48	38	10

L'adhésion à différentes mesures au niveau européen
La création d'une taxe européenne sur les transactions financières
Italie

	TOTAL D'accord	Tout à fait favorable	Plutôt favorable	TOTAL Pas d'accord	Plutôt opposé	Tout à fait opposé
ENSEMBLE	63	28	35	37	27	10
SEXE DE L'INTERVIEWE(E)						
Homme	73	37	36	27	19	8
Femme	53	20	33	47	35	12
AGE DE L'INTERVIEWE(E)						
TOTAL Moins de 35 ans	50	19	31	50	35	15
. 18 à 24 ans	47	14	33	53	32	21
. 25 à 34 ans	52	22	30	48	36	12
TOTAL 35 ans et plus	67	31	36	33	25	8
. 35 à 49 ans	60	24	36	40	29	11
. 50 à 64 ans	67	31	36	33	25	8
. 65 ans et plus	76	40	36	24	19	5
PROFESSION DE L'INTERVIEWE(E)						
CSP +	67	30	37	33	22	11
CSP -	55	23	32	45	35	10
Inactifs	68	32	36	32	23	9
REGION						
Nord-Ouest	59	23	36	41	28	13
Nord-Est	61	30	31	39	30	9
Centre	70	32	38	30	22	8
Sud et îles	64	29	35	36	28	8
LE DEGRE DE GRAVITE DE LA CRISE ACTUELLE						
Plus grave	64	29	35	36	26	10
Moins grave	55	24	31	45	36	9
Ni plus grave ni moins grave	57	21	36	43	32	11
LE SOUHAIT DE SORTIE DE LA GRECE DE LA ZONE EURO EN CAS DE DEFAUT DE PAIEMENT						
TOTAL Favorable	61	26	35	39	27	12
TOTAL Opposé	65	30	35	35	27	8
PROXIMITE POLITIQUE						
TOTAL Extrême Gauche et PC	71	39	32	29	24	5
. Sinistra, Ecologia e Libertà	81	50	31	19	14	5
Italia dei Valori	73	40	33	27	21	6
Partito Democratico	82	41	41	18	15	3
UDC	72	41	31	28	24	4
Il Popolo delle Libertà	61	22	39	39	31	8
<i>Sans sympathie partisane</i>	53	18	35	47	31	16

L'adhésion à différentes mesures au niveau européen
La possibilité pour l'Union européenne de gérer temporairement le budget d'un
pays membre lorsque celui-ci ne respecte pas les critères imposés par l'Union
européenne
France

	TOTAL D'accord	Tout à fait favorable	Plutôt favorable	TOTAL Pas d'accord	Plutôt opposé	Tout à fait opposé
ENSEMBLE	72	18	54	28	20	8
SEXE DE L'INTERVIEWE(E)						
Homme.....	72	19	53	28	19	9
Femme.....	72	17	55	28	20	8
AGE DE L'INTERVIEWE(E)						
TOTAL Moins de 35 ans	70	16	54	30	22	8
. 18 à 24 ans.....	68	19	49	32	24	8
. 25 à 34 ans.....	73	15	58	27	20	7
TOTAL 35 ans et plus	72	18	54	28	19	9
. 35 à 49 ans.....	68	17	51	32	20	12
. 50 à 64 ans.....	74	20	54	26	19	7
. 65 ans et plus.....	75	18	57	25	19	6
PROFESSION DE L'INTERVIEWE(E)						
CSP +.....	70	19	51	30	24	6
CSP -.....	71	17	54	29	18	11
Inactifs.....	73	18	55	27	21	6
REGION						
Région Parisienne.....	77	20	57	23	16	7
Nord-Est.....	71	19	52	29	20	9
Nord-Ouest.....	71	16	55	29	21	8
Sud-Ouest.....	63	12	51	37	26	11
Sud-Est.....	73	19	54	27	18	9
LE DEGRE DE GRAVITE DE LA CRISE ACTUELLE PAR RAPPORT AUX PRECEDENTES						
Plus grave.....	72	19	53	28	20	8
Moins grave.....	72	26	46	28	14	14
Ni plus grave ni moins grave.....	72	12	60	28	20	8
LE SOUHAIT DE SORTIE DE LA GRECE DE LA ZONE EURO EN CAS DE DEFAUT DE PAIEMENT						
TOTAL Favorable	73	20	53	27	18	9
TOTAL Opposé	70	13	57	30	23	7
PROXIMITE POLITIQUE						
GAUCHE.....	70	15	55	30	21	9
. NPA.....	40	20	20	60	40	20
. Front de Gauche.....	67	19	48	33	17	16
. Parti Socialiste.....	72	14	58	28	22	6
. Europe Ecologie / Les Verts.....	74	18	56	26	16	10
MoDem.....	70	15	55	30	26	4
DROITE.....	75	24	51	25	17	8
. UMP.....	81	23	58	19	15	4
. Front National.....	67	25	42	33	19	14
<i>Sans sympathie partisane</i>	70	13	57	30	23	7

L'adhésion à différentes mesures au niveau européen
La possibilité pour l'Union européenne de gérer temporairement le budget d'un
pays membre lorsque celui-ci ne respecte pas les critères imposés par l'Union
européenne
Allemagne

	TOTAL D'accord	Tout à fait favorable	Plutôt favorable	TOTAL Pas d'accord	Plutôt opposé	Tout à fait opposé
ENSEMBLE	75	24	51	25	19	6
SEXE DE L'INTERVIEWE(E)						
Homme	76	27	49	24	18	6
Femme	73	21	52	27	21	6
AGE DE L'INTERVIEWE(E)						
TOTAL Moins de 35 ans	72	23	49	28	23	5
. 18 à 24 ans	70	21	49	30	22	8
. 25 à 34 ans	72	23	49	28	24	4
TOTAL 35 ans et plus	76	25	51	24	18	6
. 35 à 49 ans	77	22	55	23	17	6
. 50 à 64 ans	75	27	48	25	20	5
. 65 ans et plus	75	25	50	25	17	8
PROFESSION DE L'INTERVIEWE(E)						
CSP +	76	27	49	24	20	4
CSP -	77	25	52	23	18	5
Inactifs	72	22	50	28	20	8
REGION						
Allemagne de l'ouest	75	25	50	25	19	6
Allemagne de l'est	74	21	53	26	20	6
LE DEGRE DE GRAVITE DE LA CRISE ACTUELLE PAR RAPPORT AUX PRECEDENTES						
Plus grave	76	29	47	24	16	8
Moins grave	74	21	53	26	22	4
Ni plus grave ni moins grave	73	21	52	27	20	7
LE SOUHAIT DE SORTIE DE LA GRECE DE LA ZONE EURO EN CAS DE DEFAUT DE PAIEMENT						
TOTAL Favorable	76	26	50	24	17	7
TOTAL Opposé	69	17	52	31	28	3
PROXIMITE POLITIQUE						
Die Linke	73	25	48	27	22	5
SPD	71	20	51	29	20	9
GRÜNE	76	25	51	24	20	4
FDP	84	24	60	16	14	2
CDU/CSU	84	33	51	16	13	3
<i>Sans sympathie partisane</i>	71	19	52	29	23	6

L'adhésion à différentes mesures au niveau européen
La possibilité pour l'Union européenne de gérer temporairement le budget d'un
pays membre lorsque celui-ci ne respecte pas les critères imposés par l'Union
européenne
Espagne

	TOTAL D'accord	Tout à fait favorable	Plutôt favorable	TOTAL Pas d'accord	Plutôt opposé	Tout à fait opposé
ENSEMBLE	68	19	49	32	23	9
SEXE DE L'INTERVIEWE(E)						
Homme.....	74	25	49	26	18	8
Femme	63	14	49	37	27	10
AGE DE L'INTERVIEWE(E)						
TOTAL Moins de 35 ans	64	15	49	36	25	11
. 18 à 24 ans	75	22	53	25	15	10
. 25 à 34 ans	60	12	48	40	29	11
TOTAL 35 ans et plus	70	21	49	30	21	9
. 35 à 49 ans	67	17	50	33	24	9
. 50 à 64 ans	68	22	46	32	24	8
. 65 ans et plus.....	78	26	52	22	14	8
PROFESSION DE L'INTERVIEWE(E)						
CSP +	69	23	46	31	25	6
CSP -.....	65	17	48	35	24	11
Inactifs.....	73	19	54	27	17	10
REGION						
Nord.....	72	24	48	28	21	7
Centre	69	19	50	31	24	7
Ouest	65	19	46	35	27	8
Est	69	20	49	31	20	11
Sud	67	15	52	33	23	10
LE DEGRE DE GRAVITE DE LA CRISE ACTUELLE PAR RAPPORT AUX PRECEDENTES						
Plus grave.....	68	19	49	32	23	9
Moins grave	67	25	42	33	24	9
Ni plus grave ni moins grave	73	15	58	27	18	9
LE SOUHAIT DE SORTIE DE LA GRECE DE LA ZONE EURO EN CAS DE DEFAUT DE PAIEMENT						
TOTAL Favorable	71	23	48	29	21	8
TOTAL Opposé	65	15	50	35	24	11
PROXIMITE POLITIQUE						
Izquierda Unida (IU)	54	12	42	46	30	16
Partido Socialista Obrero Español (PSOE).....	70	18	52	30	22	8
Partido Popular (PP)	79	25	54	21	17	4

L'adhésion à différentes mesures au niveau européen
La possibilité pour l'Union européenne de gérer temporairement le budget d'un
pays membre lorsque celui-ci ne respecte pas les critères imposés par l'Union
européenne
Italie

	TOTAL D'accord	Tout à fait favorable	Plutôt favorable	TOTAL Pas d'accord	Plutôt opposé	Tout à fait opposé
ENSEMBLE	70	18	52	30	23	7
SEXE DE L'INTERVIEWE(E)						
Homme.....	71	20	51	29	22	7
Femme	69	17	52	31	24	7
AGE DE L'INTERVIEWE(E)						
TOTAL Moins de 35 ans	71	18	53	29	23	6
. 18 à 24 ans	65	17	48	35	26	9
. 25 à 34 ans	74	18	56	26	21	5
TOTAL 35 ans et plus	70	19	51	30	23	7
. 35 à 49 ans	69	18	51	31	22	9
. 50 à 64 ans	65	16	49	35	29	6
. 65 ans et plus.....	74	22	52	26	19	7
PROFESSION DE L'INTERVIEWE(E)						
CSP +	71	19	52	29	21	8
CSP -.....	67	16	51	33	26	7
Inactifs.....	71	20	51	29	23	6
REGION						
Nord-Ouest	67	15	52	33	25	8
Nord-Est.....	65	18	47	35	26	9
Centre	74	19	55	26	21	5
Sud et îles	71	21	50	29	22	7
LE DEGRE DE GRAVITE DE LA CRISE ACTUELLE						
Plus grave.....	69	19	50	31	23	8
Moins grave	88	19	69	12	12	0
Ni plus grave ni moins grave	67	13	54	33	30	3
LE SOUHAIT DE SORTIE DE LA GRECE DE LA ZONE EURO EN CAS DE DEFAUT DE PAIEMENT						
TOTAL Favorable	69	16	53	31	22	9
TOTAL Opposé	71	21	50	29	24	5
PROXIMITE POLITIQUE						
TOTAL Extrême Gauche et PC	78	19	59	22	16	6
. Sinistra, Ecologia e Libertà	80	21	59	20	16	4
Italia dei Valori.....	65	15	50	35	29	6
Partito Democratico	77	20	57	23	21	2
UDC	72	23	49	28	26	2
Il Popolo delle Libertà	67	16	51	33	27	6
<i>Sans sympathie partisane</i>	67	16	51	33	24	9

L'adhésion à différentes mesures au niveau européen

La mise en commun et la mutualisation d'une partie des dettes des différents pays membres de l'Union Européenne afin de renforcer la solidarité européenne ce qui aura pour effet de diminuer le coût de la dette pour les pays les plus fragiles (Grèce, Italie, Espagne, Portugal) et d'augmenter le coût de la dette pour les pays comme la France ou l'Allemagne

	France					
	TOTAL D'accord	Tout à fait favorable	Plutôt favorable	TOTAL Pas d'accord	Plutôt opposé	Tout à fait opposé
ENSEMBLE	53	11	42	47	33	14
SEXE DE L'INTERVIEWE(E)						
Homme.....	58	14	44	42	29	13
Femme	48	9	39	52	37	15
AGE DE L'INTERVIEWE(E)						
TOTAL Moins de 35 ans	49	8	41	51	36	15
. 18 à 24 ans	47	9	38	53	39	14
. 25 à 34 ans	51	8	43	49	33	16
TOTAL 35 ans et plus	54	12	42	46	32	14
. 35 à 49 ans	52	11	41	48	34	14
. 50 à 64 ans	54	14	40	46	33	13
. 65 ans et plus.....	55	12	43	45	30	15
PROFESSION DE L'INTERVIEWE(E)						
CSP +	47	13	34	53	38	15
CSP -.....	52	11	41	48	33	15
Inactifs.....	55	11	44	45	32	13
REGION						
Région Parisienne	49	12	37	51	38	13
Nord-Est.....	52	12	40	48	31	17
Nord-Ouest.....	54	10	44	46	32	14
Sud-Ouest.....	56	12	44	44	34	10
Sud-Est	54	10	44	46	32	14
LE DEGRE DE GRAVITE DE LA CRISE ACTUELLE PAR RAPPORT AUX PRECEDENTES						
Plus grave.....	52	12	40	48	33	15
Moins grave	60	14	46	40	30	10
Ni plus grave ni moins grave	52	8	44	48	35	13
LE SOUHAIT DE SORTIE DE LA GRECE DE LA ZONE EURO EN CAS DE DEFAUT DE PAIEMENT						
TOTAL Favorable	47	10	37	53	34	19
TOTAL Opposé	63	14	49	37	32	5
PROXIMITE POLITIQUE						
GAUCHE	61	12	49	39	32	7
. NPA	67	13	54	33	33	0
. Front de Gauche	67	13	54	33	20	13
. Parti Socialiste.....	60	13	47	40	33	7
. Europe Ecologie / Les Verts	54	5	49	46	41	5
MoDem.....	64	13	51	36	23	13
DROITE	46	10	36	54	32	22
. UMP	52	9	43	48	33	15
. Front National	37	12	25	63	30	33
<i>Sans sympathie partisane</i>	44	9	35	56	42	14

L'adhésion à différentes mesures au niveau européen

La mise en commun et la mutualisation d'une partie des dettes des différents pays membres de l'Union Européenne afin de renforcer la solidarité européenne ce qui aura pour effet de diminuer le coût de la dette pour les pays les plus fragiles (Grèce, Italie, Espagne, Portugal) et d'augmenter le coût de la dette pour les pays comme la France ou l'Allemagne

Allemagne

	TOTAL D'accord	Tout à fait favorable	Plutôt favorable	TOTAL Pas d'accord	Plutôt opposé	Tout à fait opposé
ENSEMBLE	41	7	34	59	37	22
SEXE DE L'INTERVIEWE(E)						
Homme.....	42	8	34	58	36	22
Femme	39	6	33	61	39	22
AGE DE L'INTERVIEWE(E)						
TOTAL Moins de 35 ans	43	6	37	57	37	20
. 18 à 24 ans	48	7	41	52	27	25
. 25 à 34 ans	39	5	34	61	43	18
TOTAL 35 ans et plus	40	7	33	60	38	22
. 35 à 49 ans	46	10	36	54	35	19
. 50 à 64 ans	36	5	31	64	38	26
. 65 ans et plus.....	37	6	31	63	41	22
PROFESSION DE L'INTERVIEWE(E)						
CSP +	52	14	38	48	28	20
CSP -.....	39	6	33	61	39	22
Inactifs.....	39	6	33	61	39	22
REGION						
Allemagne de l'ouest	40	6	34	60	38	22
Allemagne de l'est	40	7	33	60	37	23
LE DEGRE DE GRAVITE DE LA CRISE ACTUELLE PAR RAPPORT AUX PRECEDENTES						
Plus grave.....	39	8	31	61	34	27
Moins grave	47	7	40	53	39	14
Ni plus grave ni moins grave	36	5	31	64	41	23
LE SOUHAIT DE SORTIE DE LA GRECE DE LA ZONE EURO EN CAS DE DEFAUT DE PAIEMENT						
TOTAL Favorable	38	7	31	62	37	25
TOTAL Opposé	49	6	43	51	40	11
PROXIMITE POLITIQUE						
Die Linke	31	9	22	69	47	22
SPD	46	7	39	54	38	16
GRÜNE.....	54	10	44	46	36	10
FDP	38	0	38	62	34	28
CDU/CSU.....	35	5	30	65	38	27
<i>Sans sympathie partisane</i>	39	5	34	61	39	22

L'adhésion à différentes mesures au niveau européen

La mise en commun et la mutualisation d'une partie des dettes des différents pays membres de l'Union Européenne afin de renforcer la solidarité européenne ce qui aura pour effet de diminuer le coût de la dette pour les pays les plus fragiles (Grèce, Italie, Espagne, Portugal) et d'augmenter le coût de la dette pour les pays comme la France ou l'Allemagne

Espagne

	TOTAL D'accord	Tout à fait favorable	Plutôt favorable	TOTAL Pas d'accord	Plutôt opposé	Tout à fait opposé
ENSEMBLE	81	23	58	19	17	2
SEXE DE L'INTERVIEWE(E)						
Homme.....	83	28	55	17	15	2
Femme	78	18	60	22	20	2
AGE DE L'INTERVIEWE(E)						
TOTAL Moins de 35 ans	74	17	57	26	24	2
. 18 à 24 ans	69	17	52	31	29	2
. 25 à 34 ans	77	17	60	23	21	2
TOTAL 35 ans et plus	83	25	58	17	14	3
. 35 à 49 ans	83	24	59	17	14	3
. 50 à 64 ans	80	26	54	20	17	3
. 65 ans et plus.....	85	25	60	15	12	3
PROFESSION DE L'INTERVIEWE(E)						
CSP +	81	25	56	19	16	3
CSP -.....	81	22	59	19	18	1
Inactifs.....	79	21	58	21	17	4
REGION						
Nord.....	82	19	63	18	16	2
Centre	82	23	59	18	17	1
Ouest	77	20	57	23	23	0
Est	79	24	55	21	18	3
Sud	82	25	57	18	15	3
LE DEGRE DE GRAVITE DE LA CRISE ACTUELLE PAR RAPPORT AUX PRECEDENTES						
Plus grave.....	81	23	58	19	17	2
Moins grave	85	35	50	15	14	1
Ni plus grave ni moins grave	79	13	66	21	18	3
LE SOUHAIT DE SORTIE DE LA GRECE DE LA ZONE EURO EN CAS DE DEFAUT DE PAIEMENT						
TOTAL Favorable	81	23	58	19	16	3
TOTAL Opposé	80	22	58	20	18	2
PROXIMITE POLITIQUE						
Izquierda Unida (IU)	81	24	57	19	17	2
Partido Socialista Obrero Español (PSOE)	85	27	58	15	13	2
Partido Popular (PP)	83	25	58	17	15	2

L'adhésion à différentes mesures au niveau européen

La mise en commun et la mutualisation d'une partie des dettes des différents pays membres de l'Union Européenne afin de renforcer la solidarité européenne ce qui aura pour effet de diminuer le coût de la dette pour les pays les plus fragiles (Grèce, Italie, Espagne, Portugal) et d'augmenter le coût de la dette pour les pays comme la France ou l'Allemagne

Italie

	TOTAL D'accord	Tout à fait favorable	Plutôt favorable	TOTAL Pas d'accord	Plutôt opposé	Tout à fait opposé
ENSEMBLE	82	23	59	18	16	2
SEXE DE L'INTERVIEWE(E)						
Homme.....	87	26	61	13	11	2
Femme	78	20	58	22	19	3
AGE DE L'INTERVIEWE(E)						
TOTAL Moins de 35 ans	77	21	56	23	19	4
. 18 à 24 ans	75	24	51	25	21	4
. 25 à 34 ans	79	20	59	21	18	3
TOTAL 35 ans et plus	84	24	60	16	14	2
. 35 à 49 ans	79	20	59	21	18	3
. 50 à 64 ans	82	26	56	18	16	2
. 65 ans et plus.....	92	25	67	8	8	0
PROFESSION DE L'INTERVIEWE(E)						
CSP +	84	23	61	16	12	4
CSP -.....	79	24	55	21	19	2
Inactifs.....	84	22	62	16	15	1
REGION						
Nord-Ouest	83	22	61	17	14	3
Nord-Est.....	80	20	60	20	18	2
Centre	81	23	58	19	17	2
Sud et îles	84	25	59	16	14	2
LE DEGRE DE GRAVITE DE LA CRISE ACTUELLE						
Plus grave.....	82	23	59	18	16	2
Moins grave	85	28	57	15	10	5
Ni plus grave ni moins grave	89	20	69	11	9	2
LE SOUHAIT DE SORTIE DE LA GRECE DE LA ZONE EURO EN CAS DE DEFAUT DE PAIEMENT						
TOTAL Favorable	80	21	59	20	17	3
TOTAL Opposé	85	25	60	15	14	1
PROXIMITE POLITIQUE						
TOTAL Extrême Gauche et PC	87	31	56	13	12	1
. Sinistra, Ecologia e Libertà	91	33	58	9	7	2
Italia dei Valori.....	88	13	75	12	12	0
Partito Democratico	91	26	65	9	9	0
UDC	84	33	51	16	16	0
Il Popolo delle Libertà	84	23	61	16	15	1
Sans sympathie partisane	78	21	57	22	18	4