

Juillet 2012

N° 110 179

Contacts :
01 45 84 14 44
Jérôme Fourquet
prenom.nom@ifop.com

Présentation des résultats

Enquête auprès des protestants

Paris
Toronto
Shanghai
Buenos Aires

The logo for ifop, consisting of the lowercase letters 'i', 'f', 'o', and 'p' in a stylized, handwritten font. The 'i' has a curved tail that loops back towards the 'f'. The 'o' is a simple circle, and the 'p' has a vertical stem and a short horizontal bar at the top.

pour

**Association des
Familles Protestantes**

Connection creates value

1 | **La méthodologie**

- Etude réalisée pour : **Association des Familles Protestantes**
- Echantillons : Echantillon de **770** personnes se déclarant de sensibilité protestante extrait d'un échantillon de 37 743 personnes représentatif de la population française âgée de 18 ans et plus.
- La représentativité de l'échantillon de départ a été assurée par la méthode des quotas (sexe, âge, profession de la personne interviewée) après stratification par région et catégorie d'agglomération.
- Mode de recueil : Les interviews ont eu lieu par questionnaire auto-administré en ligne (CAWI - Computer Assisted Web Interviewing) et par téléphone.
- Dates de terrain : Le 20 février au 29 mai 2012

2

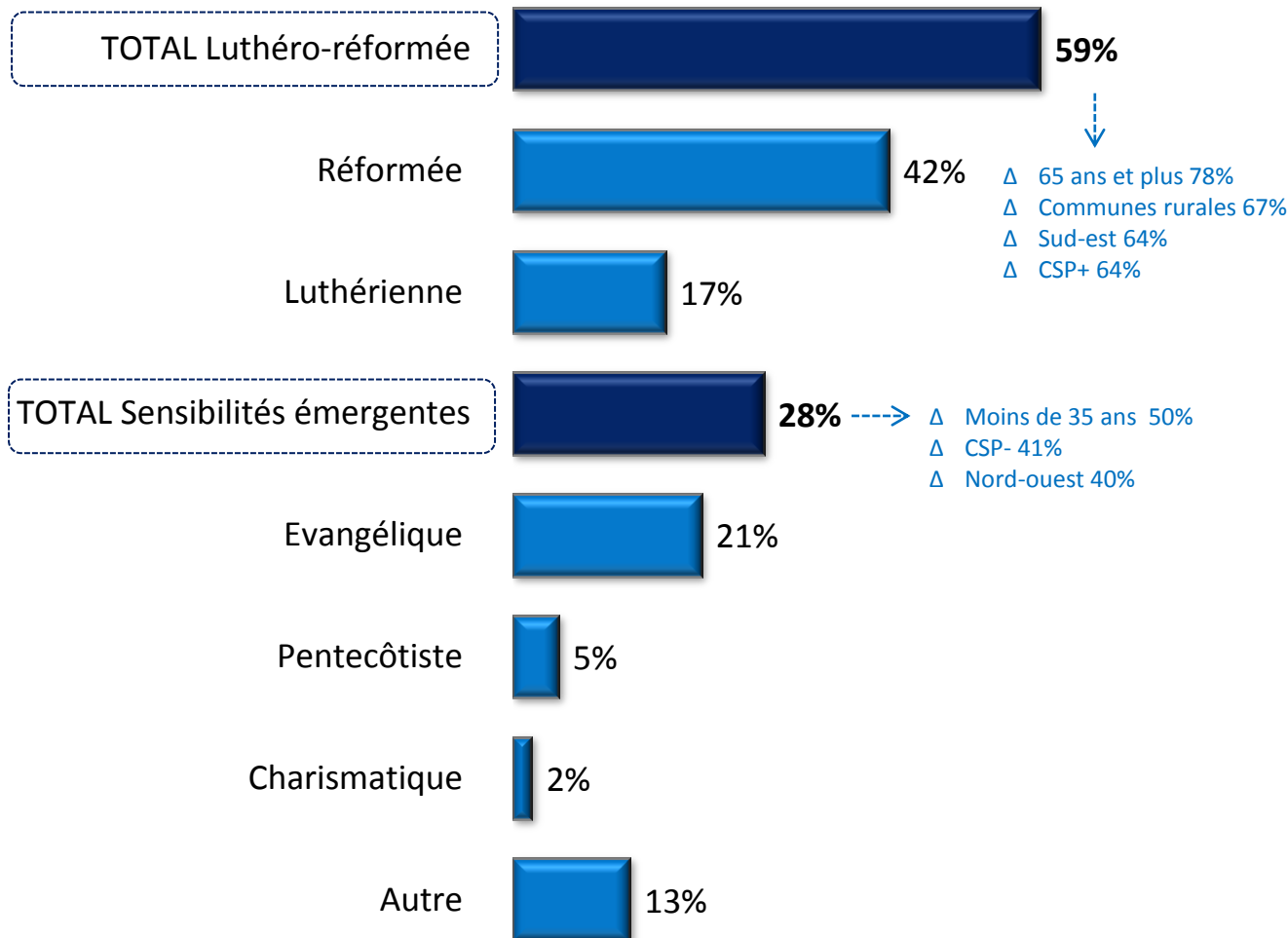


Les résultats de l'étude

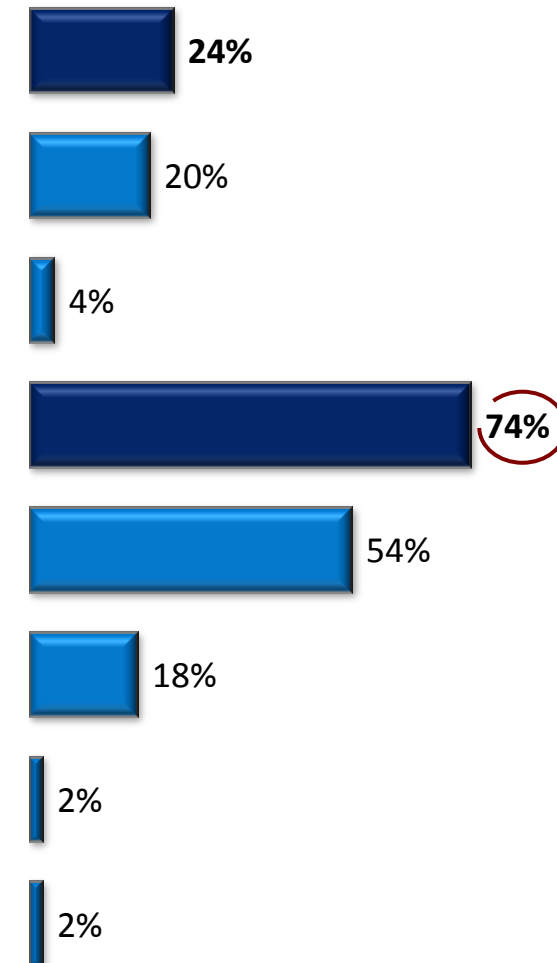
A | **La sensibilité et le parcours religieux**

Question : De quelle sensibilité vous sentez-vous le plus proche ?

ENSEMBLE DES PROTESTANTS



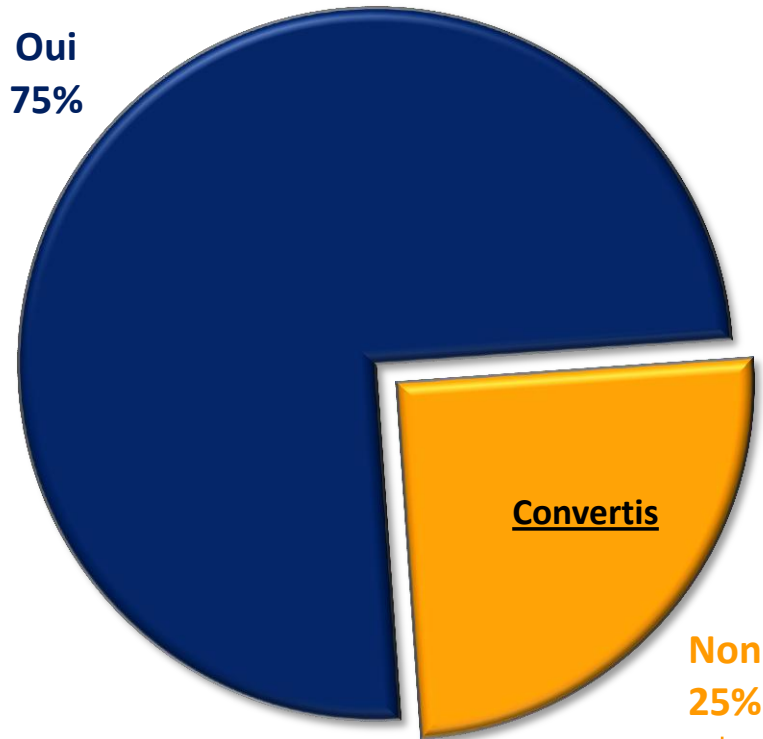
Focus sur les personnes déclarant se rendre au culte chaque semaine



Question : Avez-vous toujours été de sensibilité [affichage de la sensibilité actuelle sélectionnée en question précédente]?

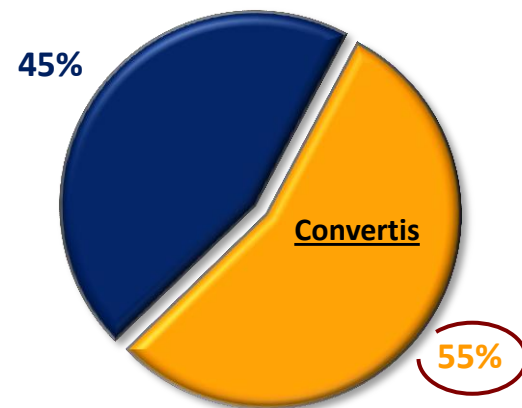
Base : posée uniquement aux personnes étant d'une des sensibilités proposées (réformée, luthérienne, évangélique, pentecôtiste ou charismatique), soit 87% de l'échantillon.

ENSEMBLE DES PROTESTANTS




- Δ Homme 30%
- Δ Soutient financièrement son Eglise 33%
- Δ Ouvrier 38%
- Δ Nord-ouest 32%

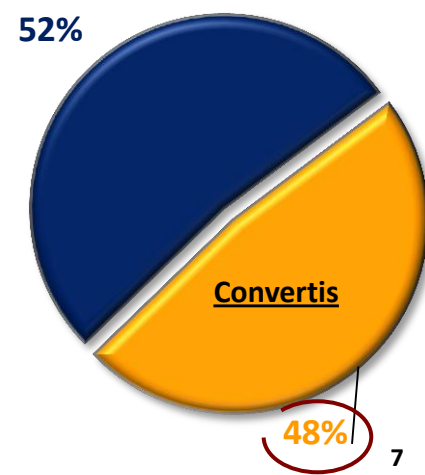
Focus sur les personnes déclarant se rendre au culte chaque semaine



Focus luthéro-réformés



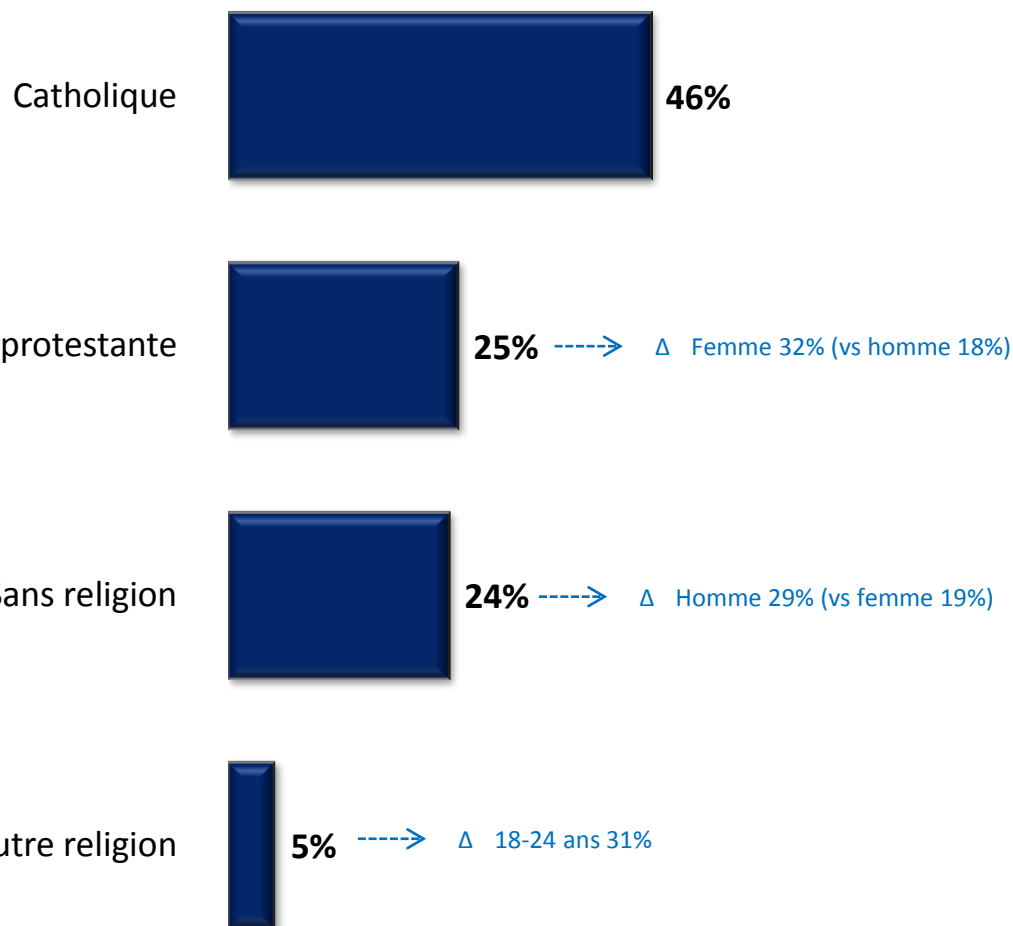
Focus sensibilités émergentes



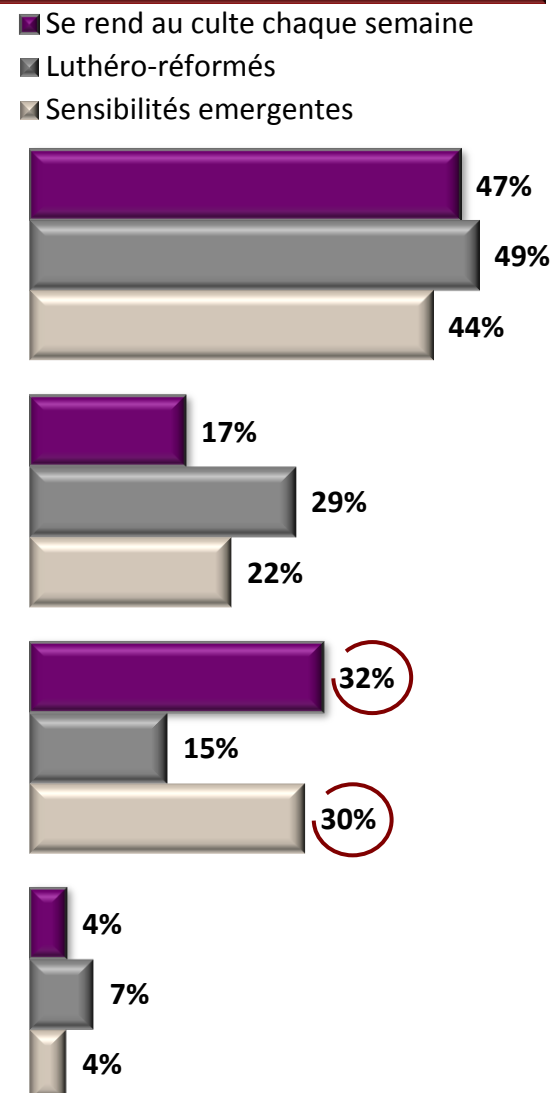
Question : Qu'étiez-vous avant de devenir protestant de sensibilité [affichage de la sensibilité actuelle sélectionnée en question précédente]?

Base : posée uniquement aux personnes déclarant s'être converties, soit 22% de l'échantillon.

ENSEMBLE DES PROTESTANTS CONVERTIS



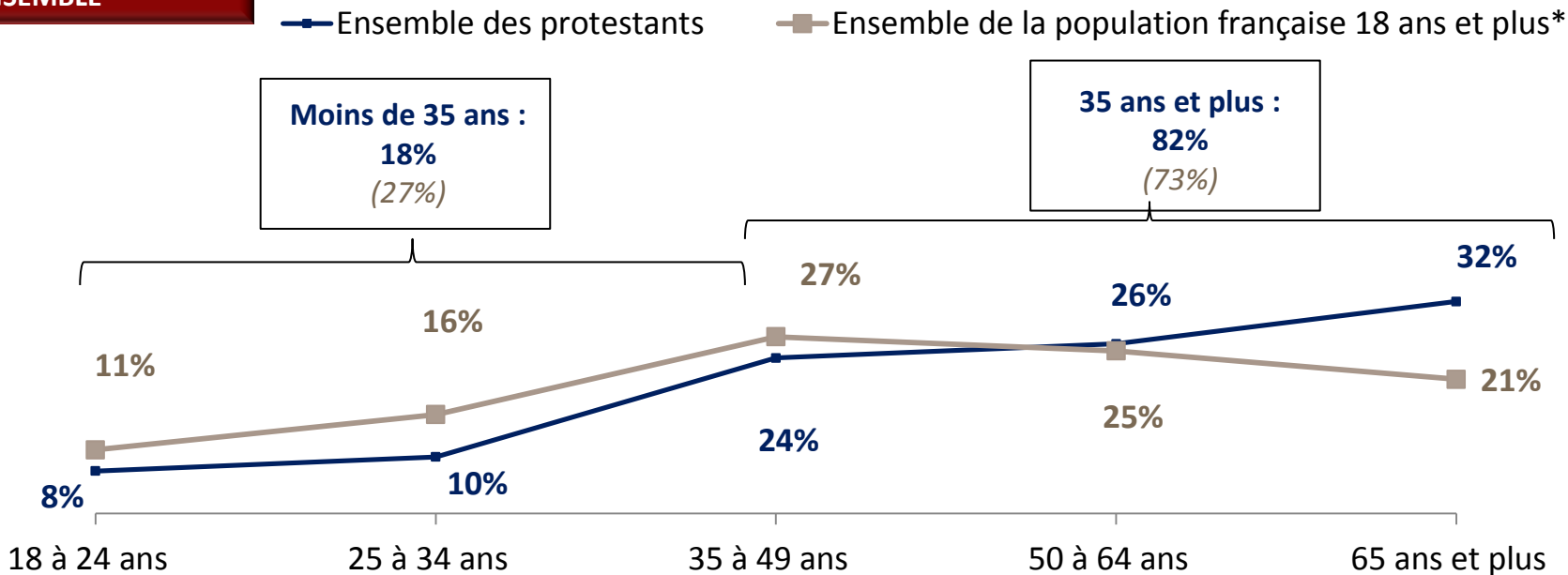
Résultats selon différents critères



B | **Le profil sociodémographique et la composition familiale**

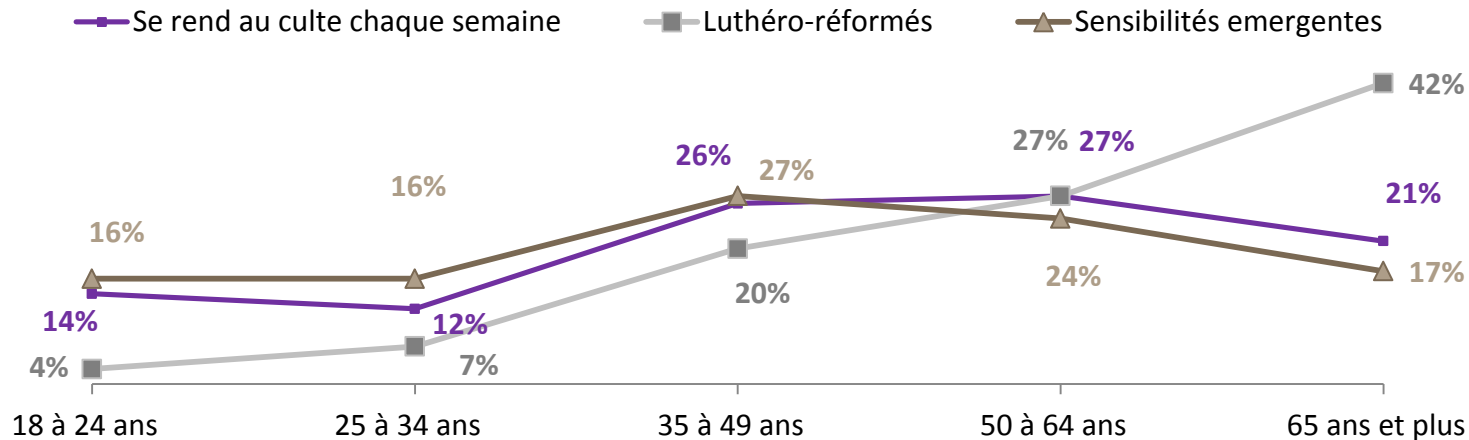
Question : En quelle année êtes-vous né(e) ? (→ reconstruction)

ENSEMBLE



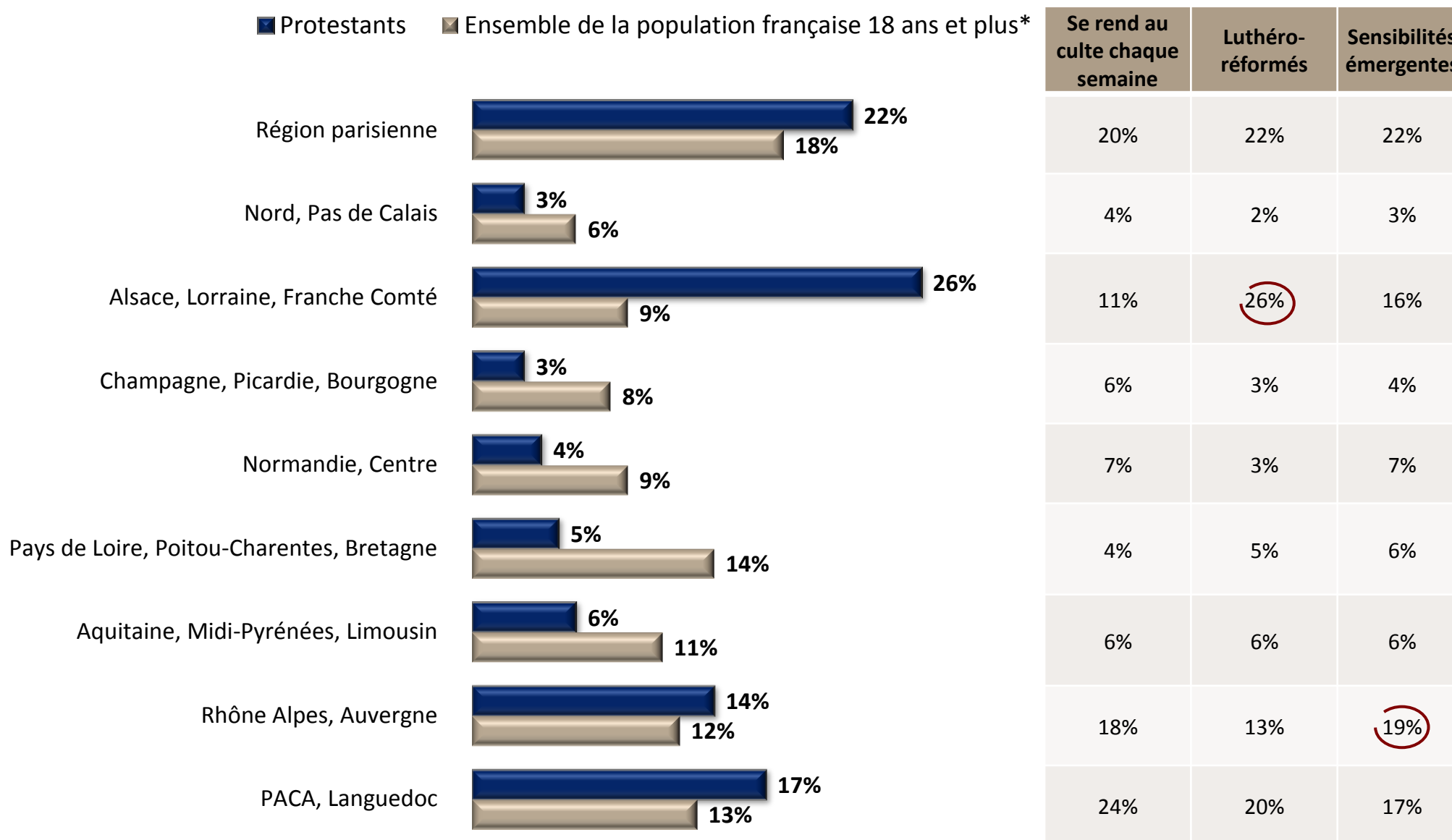
* Données INSEE 2010. France métropolitaine.

Focus



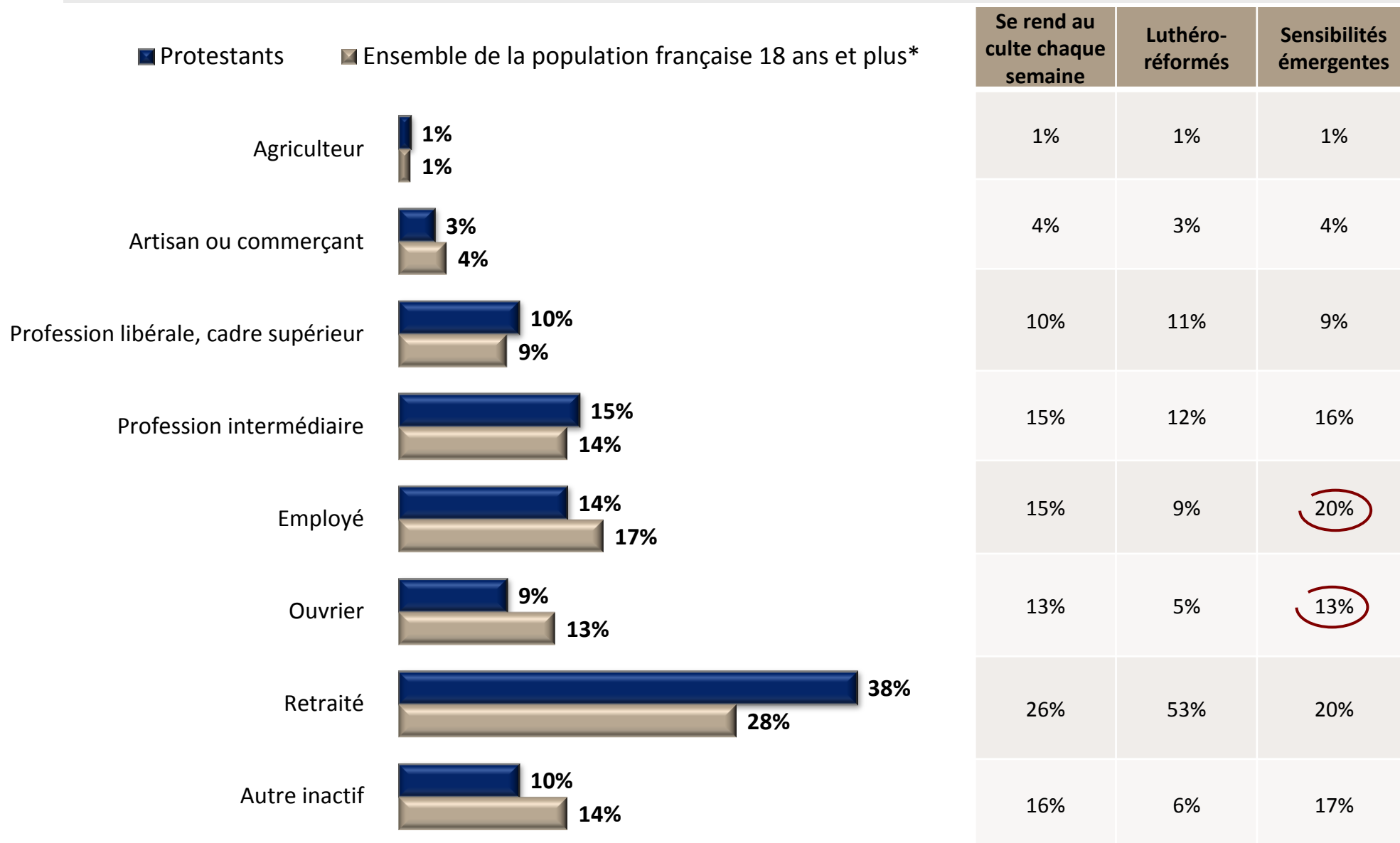
Question : Quel est votre code postal ? (→ reconstruction)

■ Protestants ■ Ensemble de la population française 18 ans et plus*



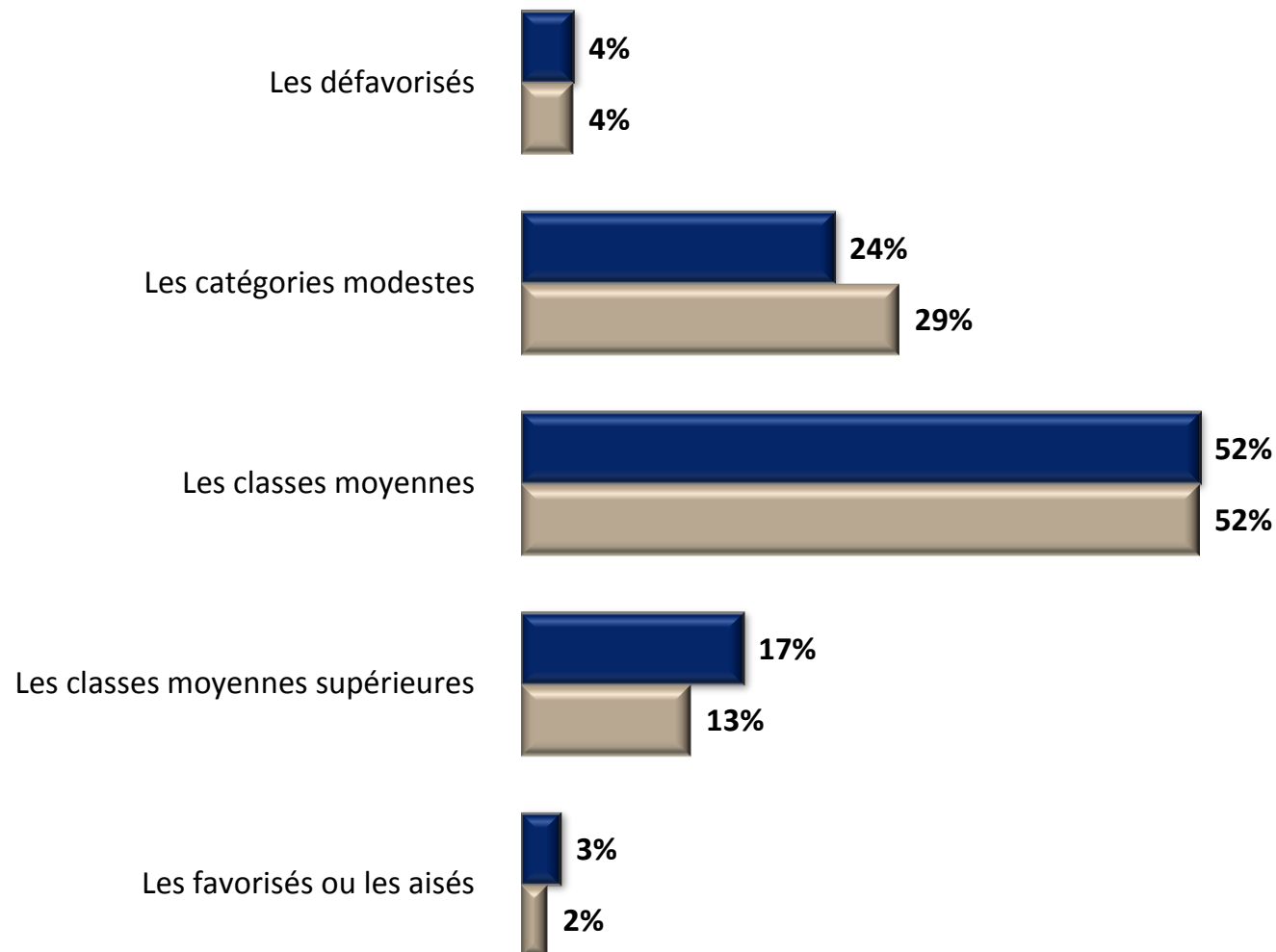
* Données INSEE 2010. France métropolitaine.

Question : Quel est votre profession ? (→ reconstruction nomenclature INSEE)



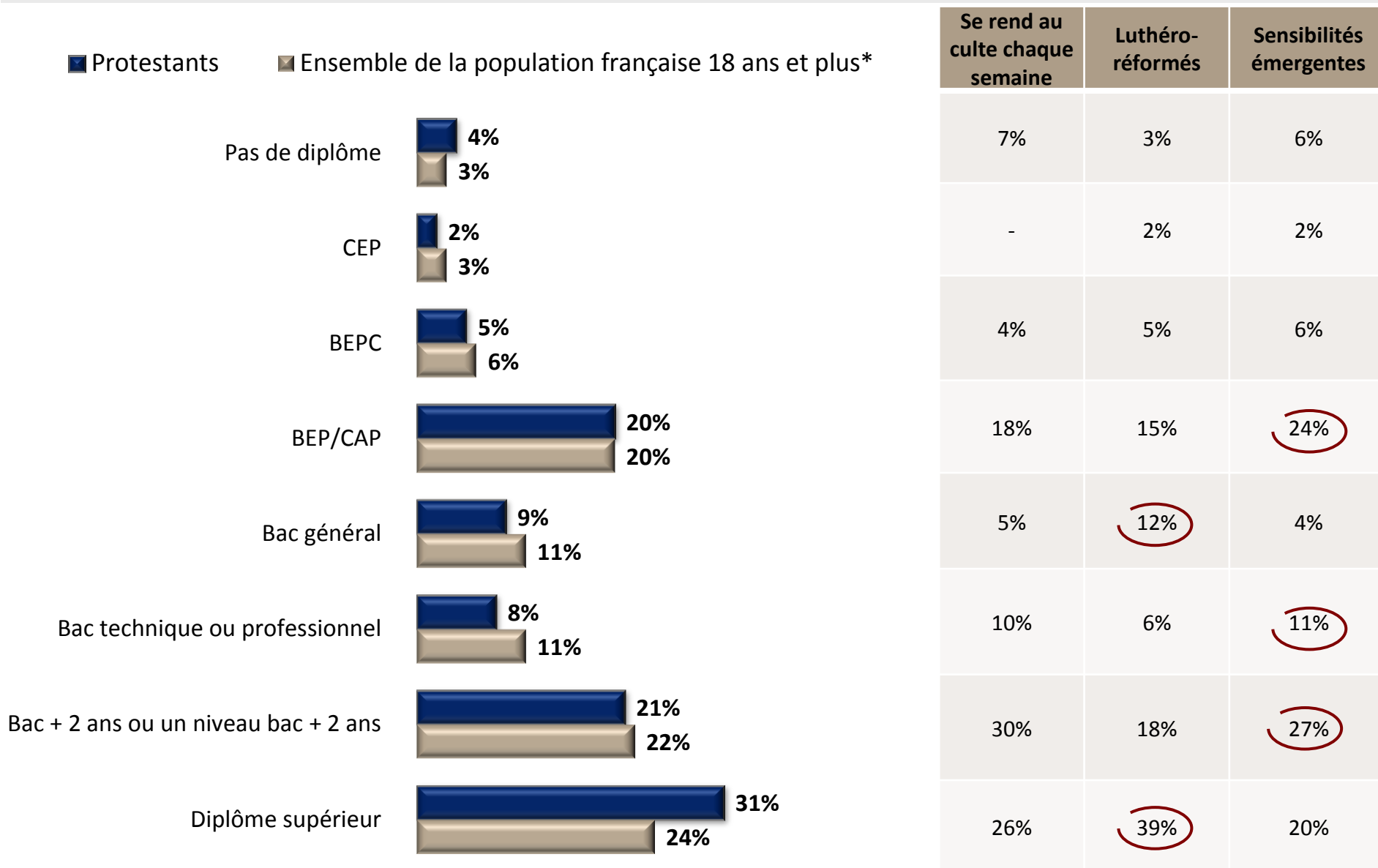
Question : *Personnellement, vous situeriez-vous plutôt parmi... ?*

■ Protestants ■ Ensemble de la population française 18 ans et plus*



	Se rend au culte chaque semaine	Luthéro-réformés	Sensibilités émergentes
Les défavorisés	6%	3%	6%
Les catégories modestes	29%	17%	32%
Les classes moyennes	52%	54%	50%
Les classes moyennes supérieures	10%	23%	9%
Les favorisés ou les aisés	3%	3%	3%

Question : Quel est le dernier diplôme que vous avez obtenu ?



* Données issues de l'échantillon de départ ayant permis d'isoler l'échantillon de 770 protestants (échantillon de 37 743 personnes représentatif de la population française âgée de 18 ans et plus).

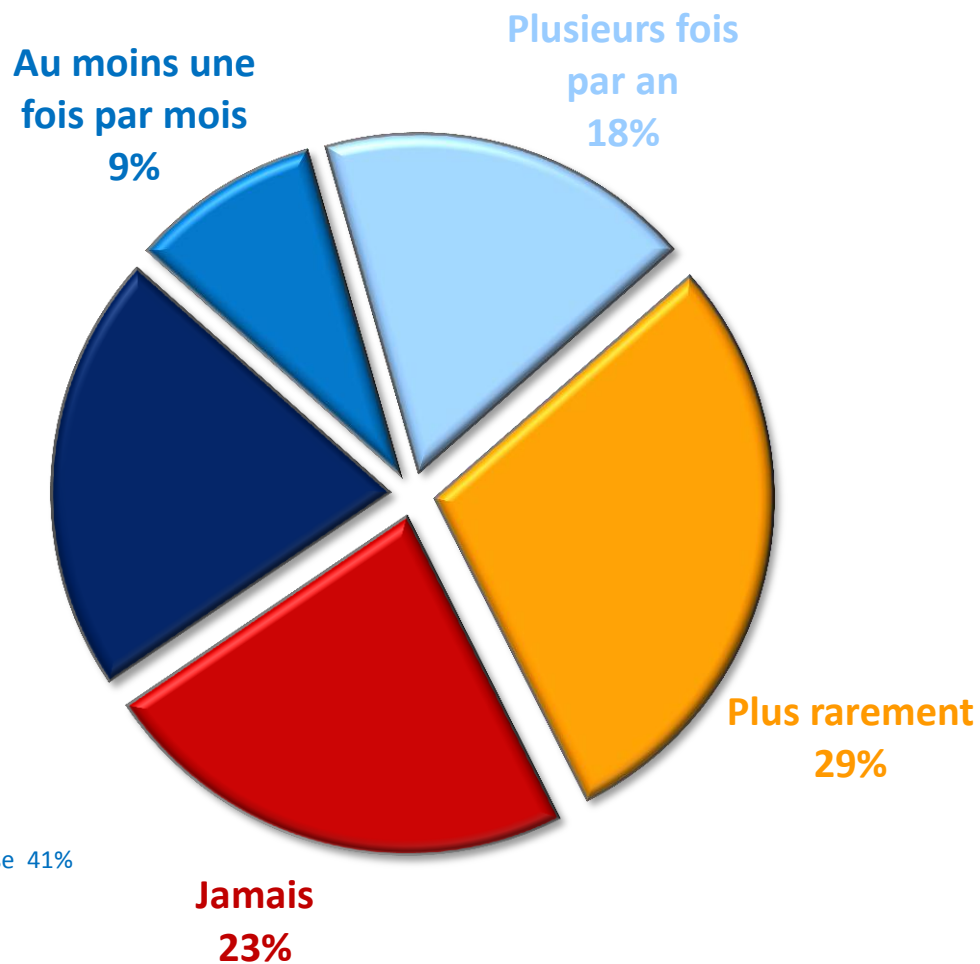
C | La participation à la vie de la communauté

Question : Vous rendez-vous au culte... ?

ENSEMBLE DES PROTESTANTS

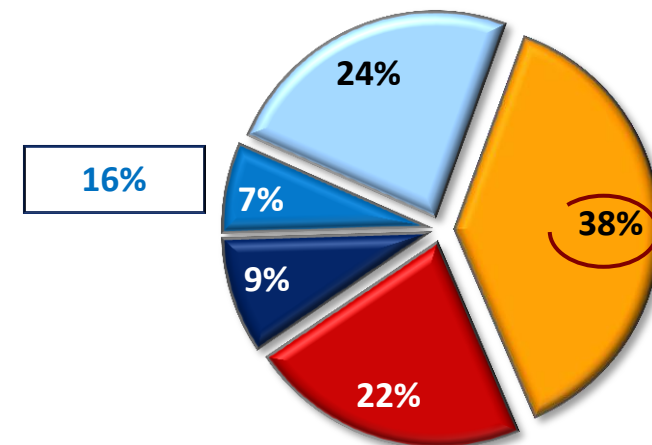
Régulièrement
30%
(chaque semaine + au moins une fois par mois)

Chaque semaine
21%

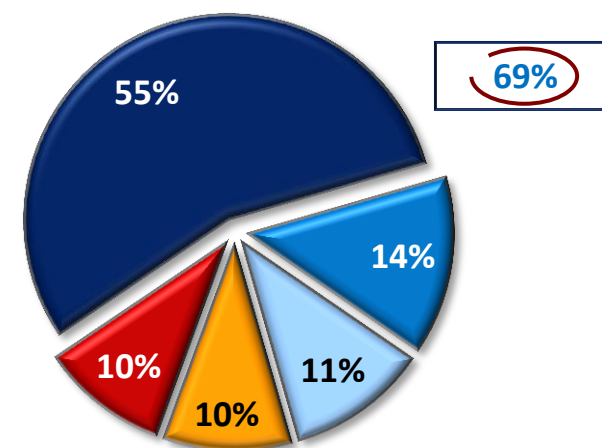


- Δ Moins de 35 ans 30%
- Δ Ouvrier 32%
- Δ Nord-ouest 26%
- Δ Convertis 52% (vs 14%)
- Δ Soutient financièrement son église 41%

Focus luthéro-réformés

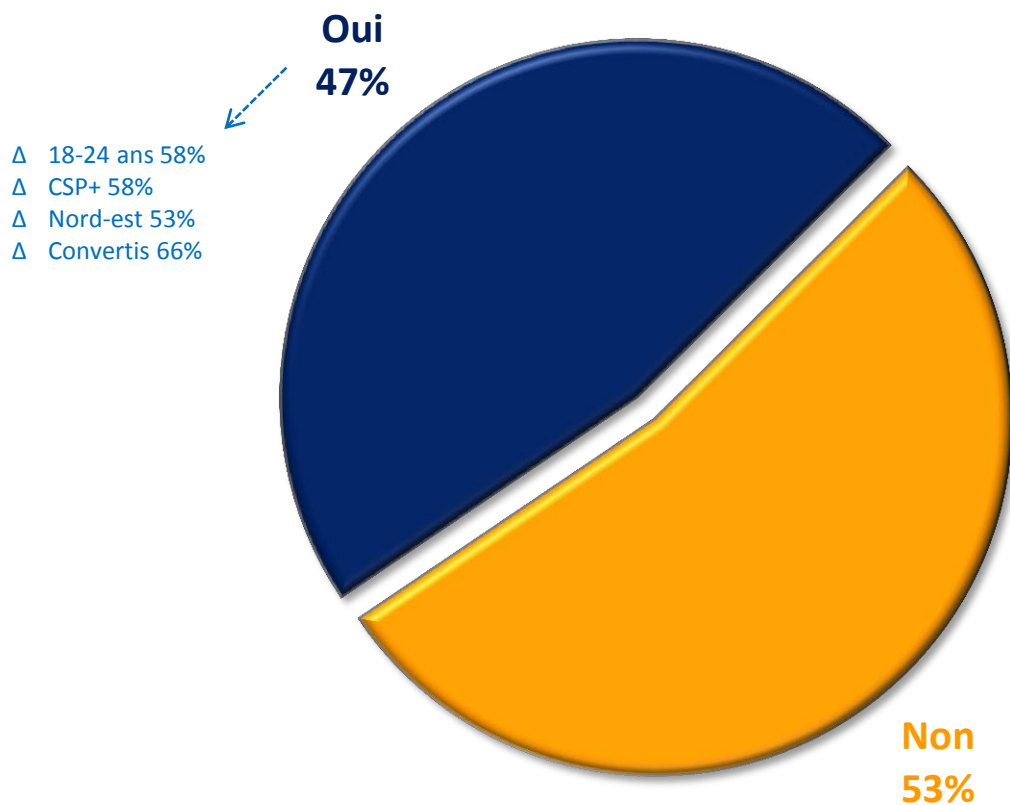


Focus sensibilités émergentes

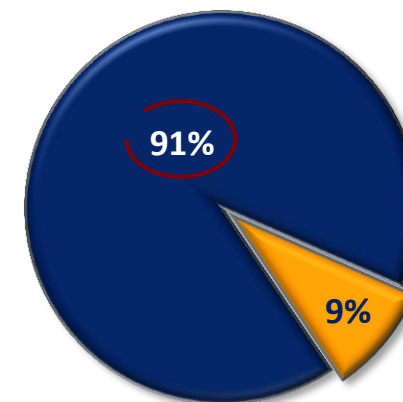


Question : Soutenez-vous financièrement votre Eglise ?

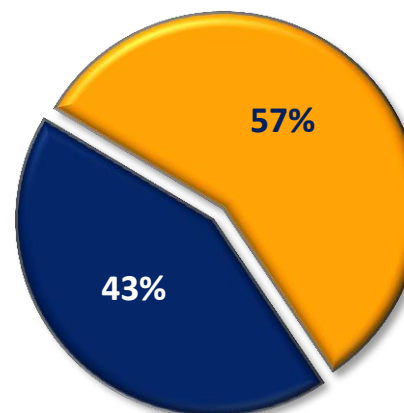
ENSEMBLE DES PROTESTANTS



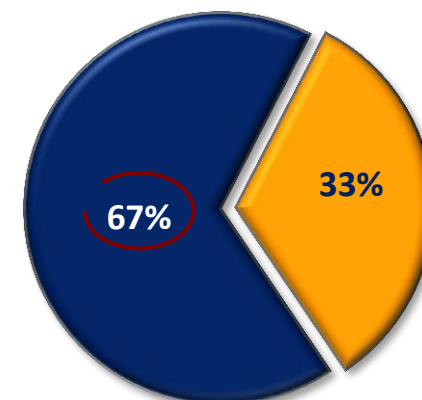
Focus sur les personnes déclarant se rendre au culte chaque semaine



Focus luthéro-réformés



Focus sensibilités émergentes



Question : Participez-vous régulièrement, de temps en temps, rarement ou jamais ...?

ENSEMBLE DES PROTESTANTS

■ Oui, régulièrement

■ Oui, de temps en temps

■ Oui, mais rarement

■ Non, jamais

A des évènements organisés par votre communauté,
votre Eglise

58%

21%

18%

19%

42%

A des associations en lien avec votre communauté,
votre Eglise

42%

15%

14%

13%

58%

A des séances de prédication

40%

19%

11%

10%

60%

A l'assemblée générale de l'association culturelle

35%

19%

8%

8%

65%

Au conseil de votre Eglise

26%

10%

8%

8%

74%

A des séances de catéchèse

24%

9%

7%

8%

76%

Question : *Participez-vous régulièrement, de temps en temps, rarement ou jamais ...?*

- Score « Régulièrement » -

	Ensemble	Se rend au culte chaque semaine	Selon le sexe		Selon l'âge		Selon la sensibilité		Selon la conversion au protestantisme	
			Homme	Femme	Moins de 35 ans	35 ans et plus	Luthéro-reformés	Sensibilités émergentes	Convertis	Par héritage
A des évènements organisés par votre communauté, votre Eglise	21%	71%	25%	18%	26%	20%	13%	45%	43%	17%
A des associations en lien avec votre communauté, votre Eglise	15%	51%	19%	12%	11%	16%	10%	31%	30%	13%
A des séances de prédication	19%	73%	21%	17%	29%	17%	6%	52%	44%	13%
A l'assemblée générale de l'association culturelle	19%	65%	25%	13%	13%	20%	12%	39%	45%	14%
Au conseil de votre Eglise	10%	37%	15%	6%	11%	10%	5%	22%	20%	8%
A des séances de catéchèse	9%	34%	12%	6%	12%	8%	4%	22%	19%	6%

D | L'engagement associatif, politique et syndical

Question : Etes-vous... ?

ENSEMBLE DES PROTESTANTS

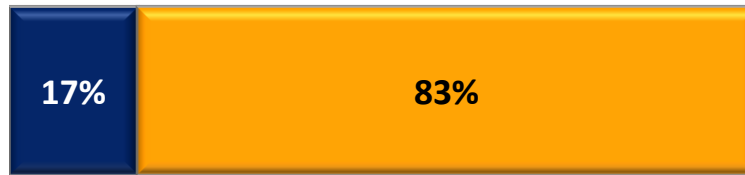
■ Oui ■ Non

- △ Homme 59%, 65 ans et plus 68%, CSP+ 71%
- △ Communes rurales 67%
- △ Sympathisant Modem 66%, gauche 60%


Membre d'une ou plusieurs association(s)



Dirigeant d'une ou plusieurs association(s)

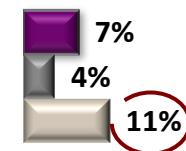
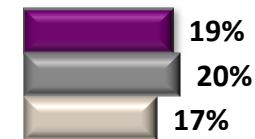


Salarié d'une association



Score « oui » selon les différents critères

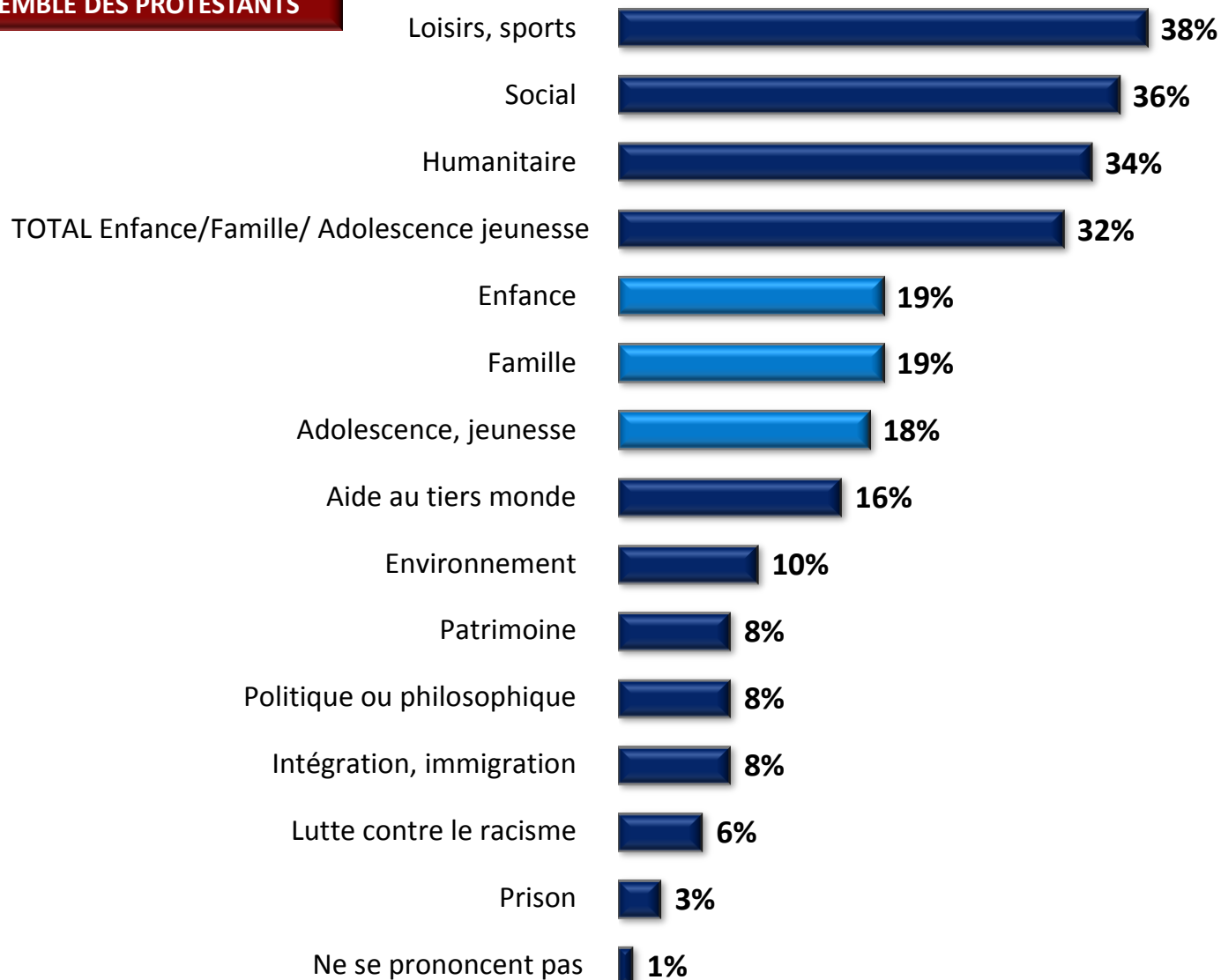
- Se rend au culte chaque semaine
- Luthéro-réformés
- Sensibilités émergentes



Question : Dans quel(s) domaine(s) œuvre(nt) l'association ou les associations à laquelle/auxquelles vous appartenez ?

Base : posée uniquement aux personnes qui sont membres d'une association, soit 54% de l'échantillon.

ENSEMBLE DES PROTESTANTS



Question : Dans quel(s) domaine(s) œuvre(nt) l'association ou les associations à laquelle/auxquelles vous appartenez ?

Base : posée uniquement aux personnes qui sont membres d'une association, soit 54% de l'échantillon.

	Ensemble des personnes membres d'une association	Se rend au culte chaque semaine	Selon le sexe		Selon l'âge		Selon la sensibilité	
			Homme	Femme	Moins de 35 ans	35 ans et plus	Luthéro-reformée	Sensibilité émergente
Loisirs, sports	38%	17%	35%	41%	36%	38%	44%	19%
Social	36%	52%	39%	33%	27%	38%	35%	40%
Humanitaire	34%	54%	34%	35%	24%	36%	30%	52%
Enfance	19%	34%	19%	19%	23%	18%	14%	32%
Famille	19%	45%	20%	17%	24%	18%	13%	36%
Adolescence, jeunesse	18%	38%	23%	13%	26%	16%	13%	30%
Aide au tiers monde	16%	33%	15%	17%	20%	15%	13%	28%
Environnement	10%	10%	11%	9%	8%	11%	12%	10%
Patrimoine	8%	8%	7%	9%	6%	8%	9%	6%
Politique ou philosophique	8%	15%	13%	2%	8%	8%	10%	4%
Intégration, immigration	8%	17%	9%	7%	9%	7%	7%	9%
Lutte contre le racisme	6%	17%	7%	6%	14%	5%	5%	10%
Prison	3%	9%	5%	2%	5%	3%	2%	5%

Question : D'après ce que vous en savez, votre association comporte-t-elle une majorité de salariés ou de bénévoles ?

Base : posée uniquement aux personnes qui sont membres d'une association, soit 54% de l'échantillon.

Question : D'après ce que vous en savez, votre association vit-elle principalement de ressources privées ou publiques ?

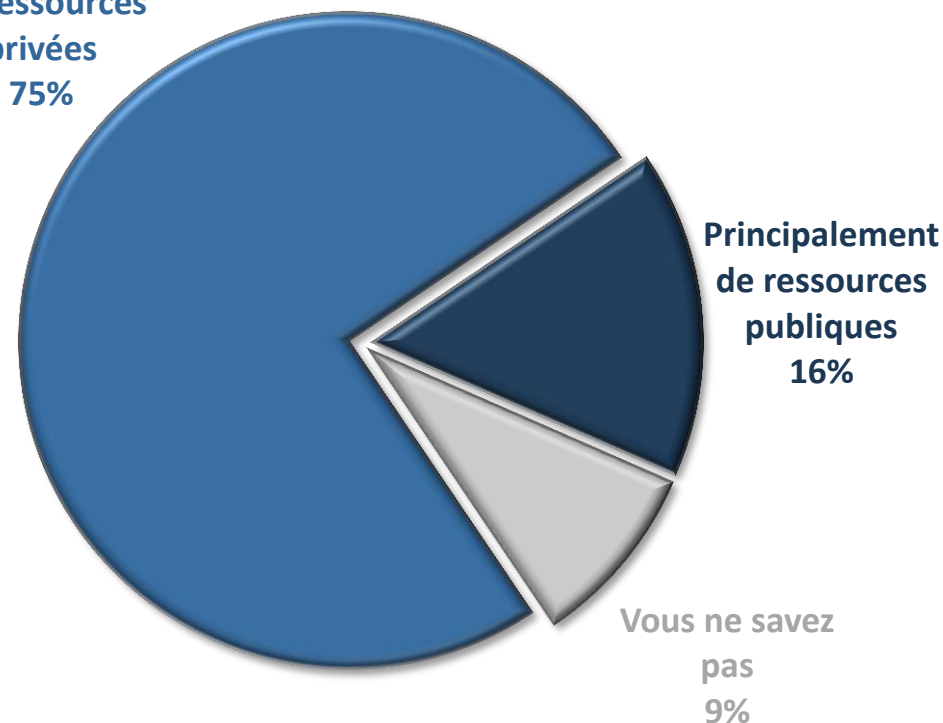
Base : posée uniquement aux personnes qui sont membres d'une association, soit 54% de l'échantillon.

ENSEMBLE DES PROTESTANTS MEMBRES D'UNE ASSOCIATION

Une
majorité de
bénévoles
88%



Principalement
de ressources
privées
75%

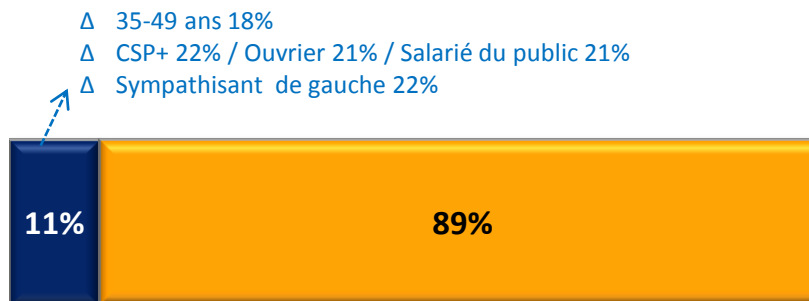


Question : Etes-vous... ?

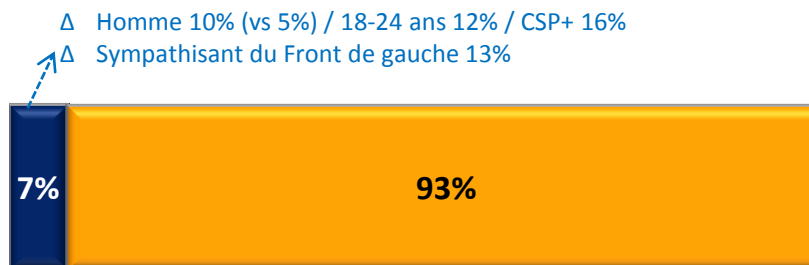
ENSEMBLE DES PROTESTANTS

■ Oui ■ Non

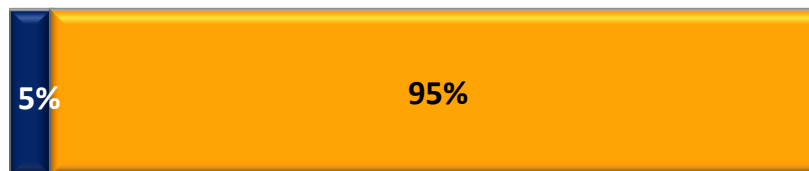
Membre d'un syndicat



Membre d'un parti politique

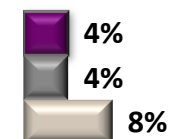
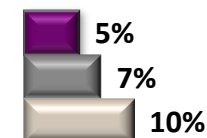



Elu local (conseil municipal etc.)



Score « oui » selon les différents critères

- Se rend au culte chaque semaine
- Luthéro-réformés
- Sensibilités émergentes



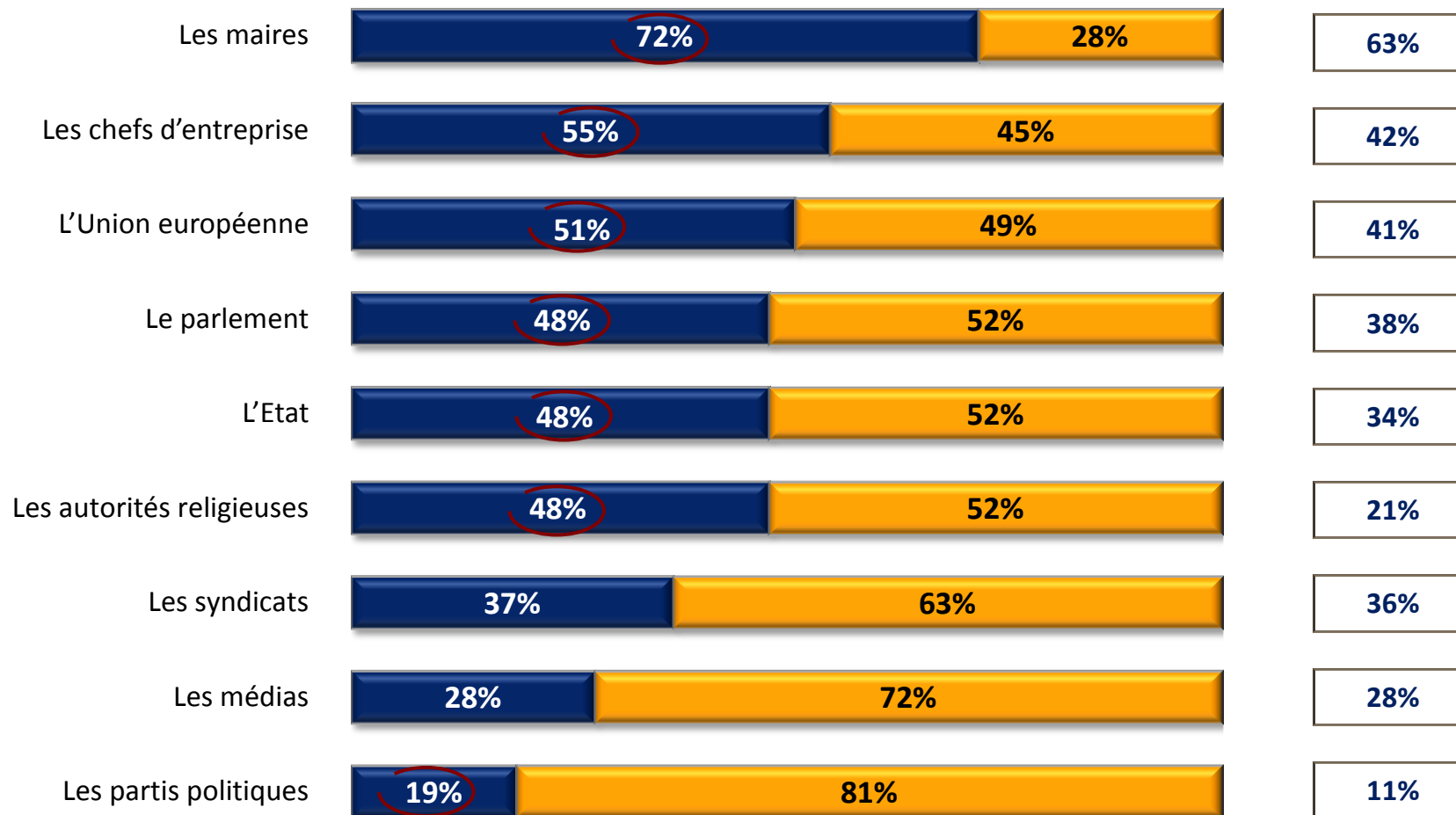
E | **Les représentations et le système de valeurs**

Question : Avez-vous plutôt confiance ou plutôt pas confiance dans ...?

ENSEMBLE DES PROTESTANTS

■ Plutôt confiance ■ Plutôt pas confiance

Comparatif ensemble des Français* (« Plutôt confiance »)



Question : Avez-vous plutôt confiance ou plutôt pas confiance dans ...?

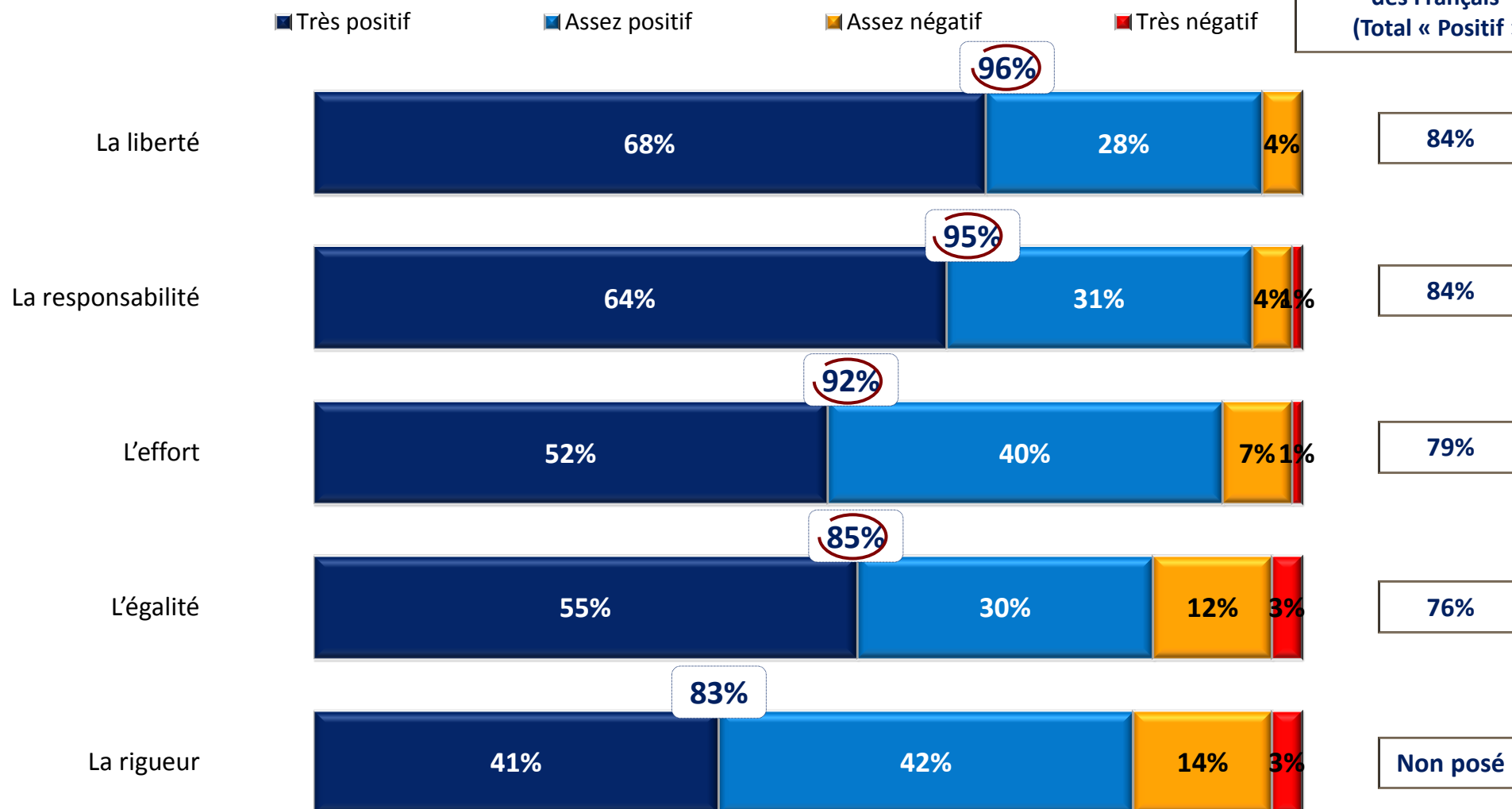
- Score « Plutôt confiance » -

	Ensemble	Se rend au culte chaque semaine	Selon le sexe		Selon l'âge		Selon la sensibilité		Selon la proximité politique		
			Homme	Femme	Moins de 35 ans	35 ans et plus	Luthéro-reformés	Sensibilités émergentes	Gauche	MoDem	Droite
Les maires	72%	70%	74%	69%	62%	74%	78%	65%	75%	86%	67%
Les chefs d'entreprise	55%	55%	57%	52%	52%	55%	59%	57%	43%	68%	66%
L'Union européenne	51%	46%	52%	49%	50%	51%	58%	43%	56%	62%	50%
Le parlement	48%	48%	49%	48%	45%	49%	51%	51%	53%	56%	49%
L'Etat	48%	54%	53%	43%	47%	48%	51%	49%	45%	52%	57%
Les autorités religieuses	48%	67%	49%	46%	49%	48%	51%	54%	47%	67%	45%
Les syndicats	37%	35%	36%	38%	44%	36%	39%	30%	62%	34%	21%
Les médias	28%	27%	32%	24%	33%	27%	28%	29%	38%	23%	25%
Les partis politiques	19%	14%	21%	18%	20%	19%	21%	19%	30%	8%	25%

Question : Pouvez-vous indiquer pour chacun de ces mots, s'il évoque pour vous quelque chose de très positif, d'assez positif, d'assez négatif ou de très négatif ?

ENSEMBLE DES PROTESTANTS

Comparatif ensemble des Français* (Total « Positif »)



* Enquête Ifop pour la Fondapol réalisée par internet du 22 au 28 septembre 2010 auprès d'un échantillon de 2000 personnes représentatif de la population française âgée de 18 ans et plus.

Question : Pouvez-vous indiquer pour chacun de ces mots, s'il évoque pour vous quelque chose de très positif, d'assez positif, d'assez négatif ou de très négatif ?

- Score « Très Positif » -

	Ensemble	Se rend au culte chaque semaine	Selon le sexe		Selon l'âge		Selon la sensibilité		Selon la proximité politique		
			Homme	Femme	Moins de 35 ans	35 ans et plus	Luthéro-reformés	Sensibilités émergentes	Gauche	MoDem	Droite
La liberté	68%	62%	65%	70%	62%	69%	72%	62%	71%	69%	67%
La responsabilité	64%	66%	65%	63%	55%	66%	70%	58%	59%	74%	64%
L'effort	52%	57%	56%	49%	43%	55%	58%	49%	45%	59%	58%
L'égalité	55%	62%	51%	60%	58%	55%	56%	57%	68%	51%	46%
La rigueur	41%	44%	46%	37%	33%	43%	44%	41%	30%	49%	48%

F



**Le jugement sur différents sujets
sociaux et économiques**

L'attitude à l'égard du mariage et de l'adoption pour les couples homosexuels : des protestants beaucoup plus fermes sur cette question

Question : Vous personnellement, pensez-vous que les couples homosexuels, hommes ou femmes, devraient avoir le droit en France... ?

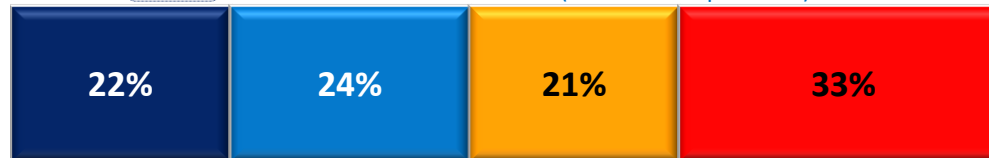
ENSEMBLE DES PROTESTANTS

■ Oui tout à fait ■ Oui, plutôt ■ Non, plutôt pas ■ Non, pas du tout

Comparatif ensemble des Français* (Total « Oui »)

46% → Δ Femme 53% (vs homme 38%)
Δ Moins de 35 ans 51% (vs 35 ans et plus 45%)

De se marier



63%

42% → Δ Femme 51% (vs homme 32%)
Δ Moins de 35 ans 48% (vs 35 ans et plus 41%)

D'adopter, en tant que couple, des enfants



58%

Focus sur les personnes déclarant se rendre au culte chaque semaine

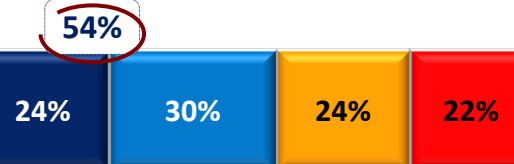
De se marier



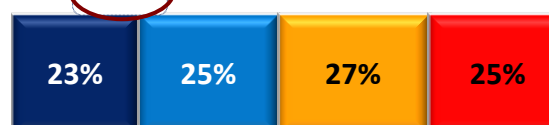
14%



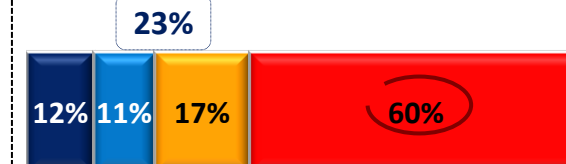
Focus luthéro-réformés



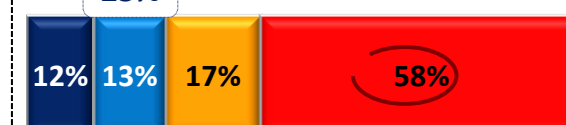
48%



Focus sensibilités émergentes



25%



D'adopter, en tant que couple, des enfants

Question : Certaines personnes souffrant de maladies insupportables et incurables demandent parfois aux médecins une euthanasie, c'est-à-dire qu'on mette fin à leur vie, sans souffrance. Selon vous, la loi française devrait-elle autoriser les médecins à mettre fin, sans souffrance, à la vie de ces personnes atteintes de maladies insupportables et incurables si elles le demandent ?

ENSEMBLE DES PROTESTANTS

TOTAL Oui
86%

--> Δ 65 ans et plus 95%

Comparatif ensemble des Français*
94%

Oui, dans certains cas
49%

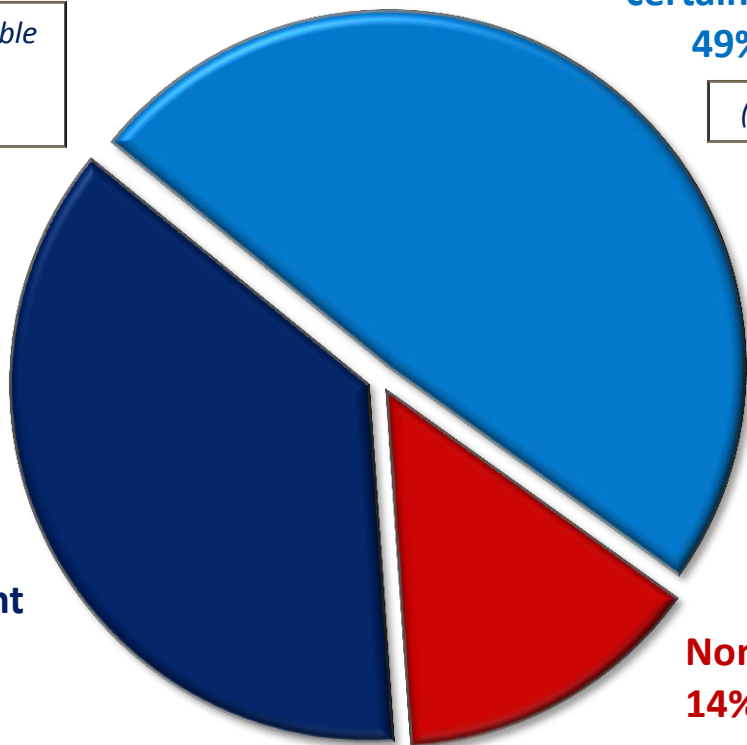
(45%)

Oui, absolument
37%

(49%)

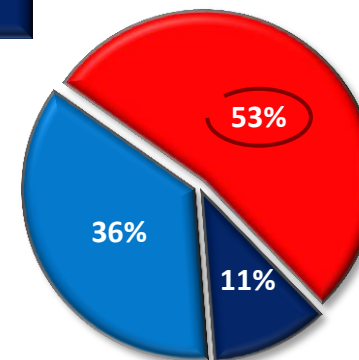
Non
14%

(6%)



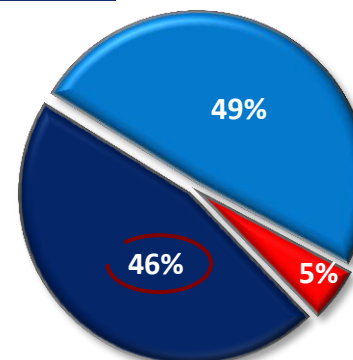
Focus sur les personnes déclarant se rendre au culte chaque semaine

47%



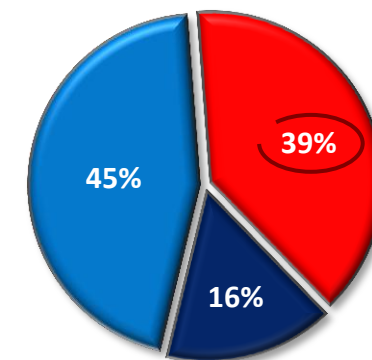
Focus luthéro-réformés

95%



Focus sensibilités émergentes

61%



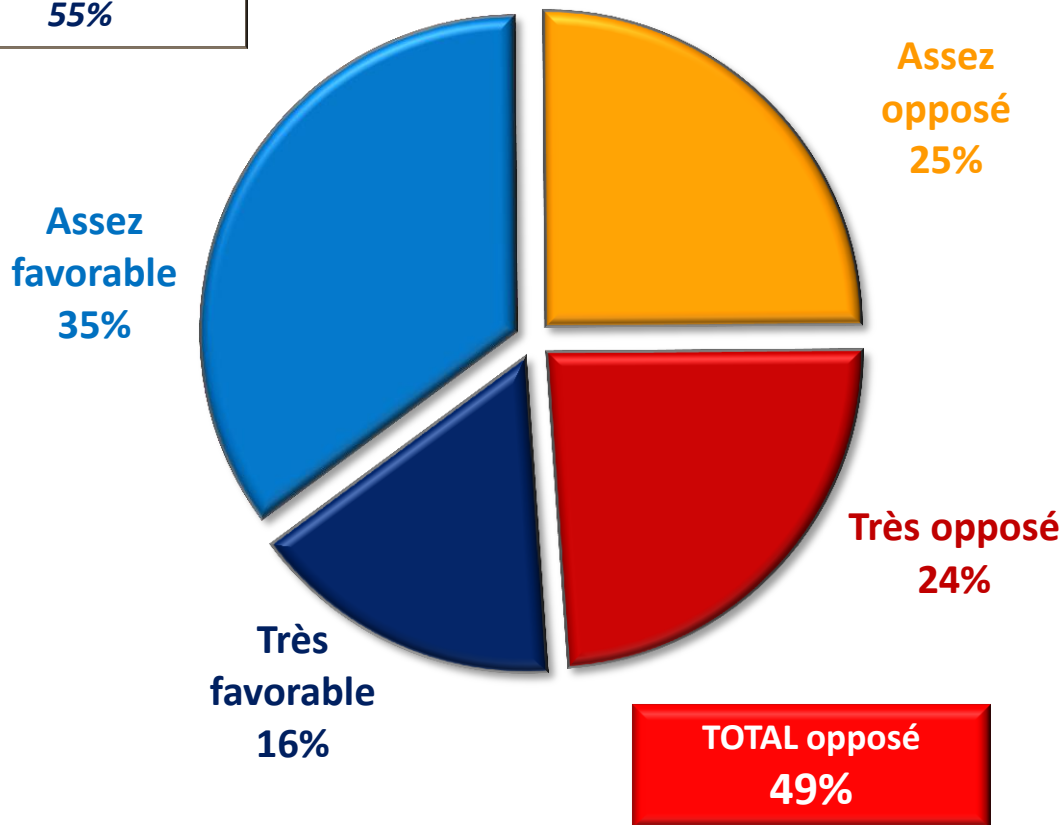
Question : *Etes-vous très favorable, assez favorable, assez opposé ou très opposé au droit de vote aux élections locales pour les étrangers résidant depuis plus de 5 ans en France ?*

**TOTAL Favorable
51%**

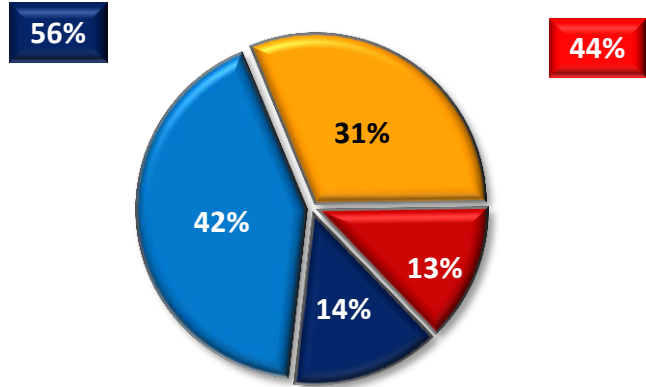
Comparatif ensemble
des Français*
55%

ENSEMBLE DES PROTESTANTS

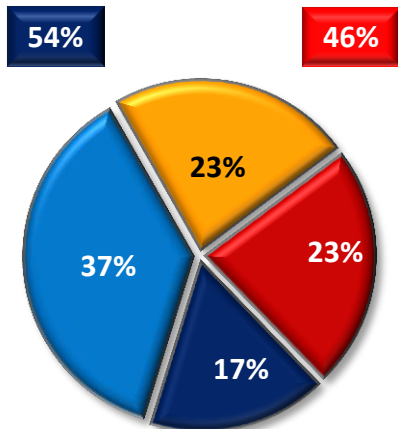
- Δ Femme 55% (vs 46%) / Moins de 35 ans 65% (vs 48%)
- Δ CSP+ 59% / Agglo. Paris 61%
- Δ Sympathisant de gauche 78% et MoDem 64% (vs droite 27%)



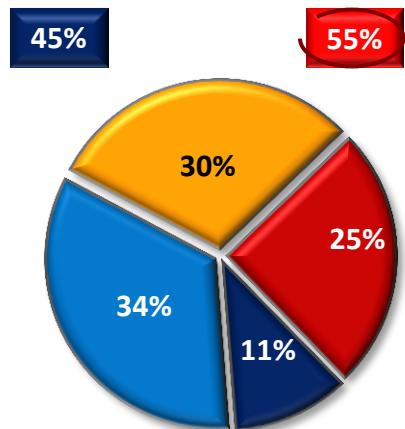
Focus sur les personnes déclarant se rendre au culte chaque semaine



Focus luthéro-réformés



Focus sensibilités émergentes



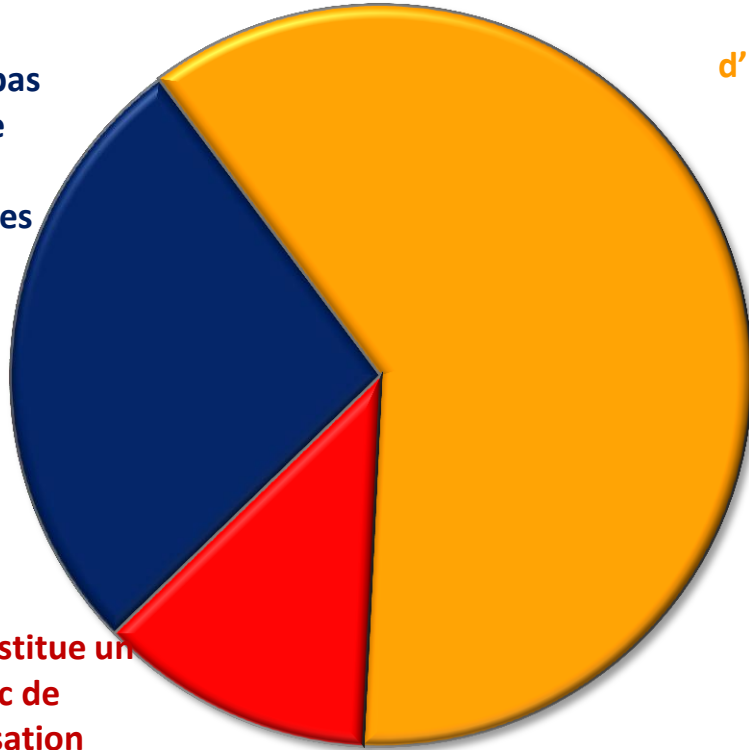
Question : A propos de la présence de l'Islam en France diriez-vous que ... ?

ENSEMBLE DES PROTESTANTS

- Δ Femme 31% (vs homme 24%)
- Δ Communes rurales 33%
- Δ Sympathisants de gauche 41%, MoDem 35%



Cela ne pose pas vraiment de problèmes insurmontables
27%



Cela pose de vrais problèmes d'incompatibilités
61%



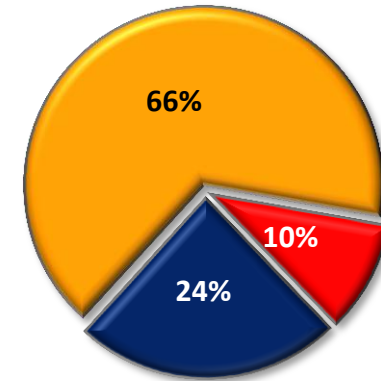
- Δ Converti 69%
- Δ Sympath. droite 64%

Cela constitue un choc de civilisation
12%

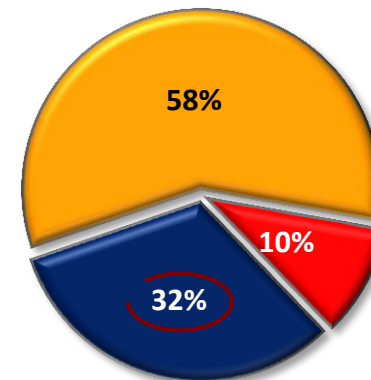


- Δ 18-24 ans 20%
- Δ Sympathisants du FN 27%

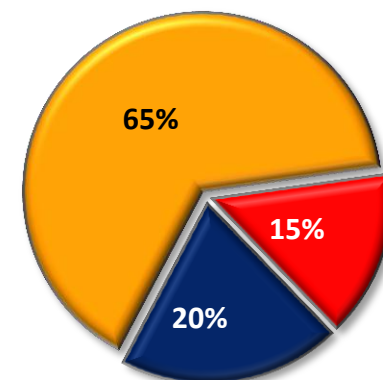
Focus sur les personnes déclarant se rendre au culte chaque semaine



Focus luthéro-réformés



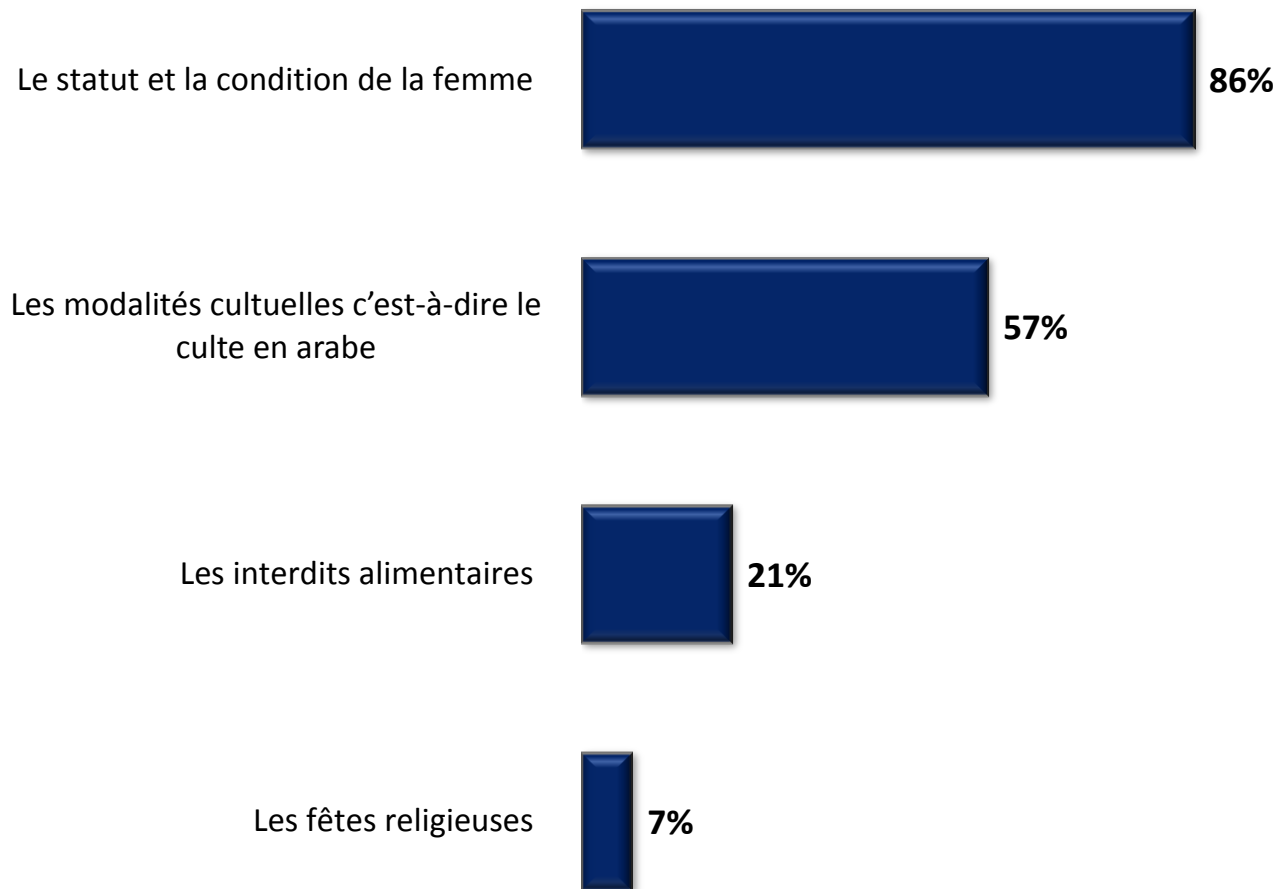
Focus sensibilités émergentes



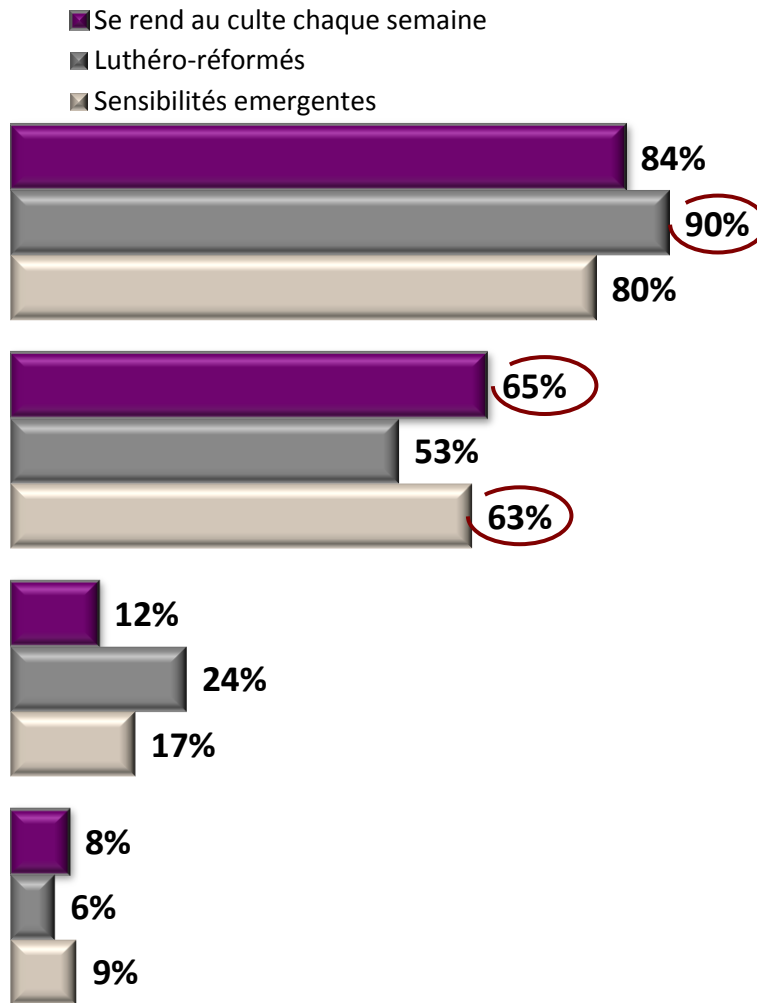
Question : *Quelles sont selon vous les principales incompatibilités entre la pratique de la religion et des traditions musulmanes et la loi et les traditions françaises ?*

Base : posée aux personnes qui considèrent que la présence de l'islam en France pose de vrais problèmes d'incompatibilité ou constitue un vrai choc de civilisation, soit 73% de l'échantillon.

ENSEMBLE

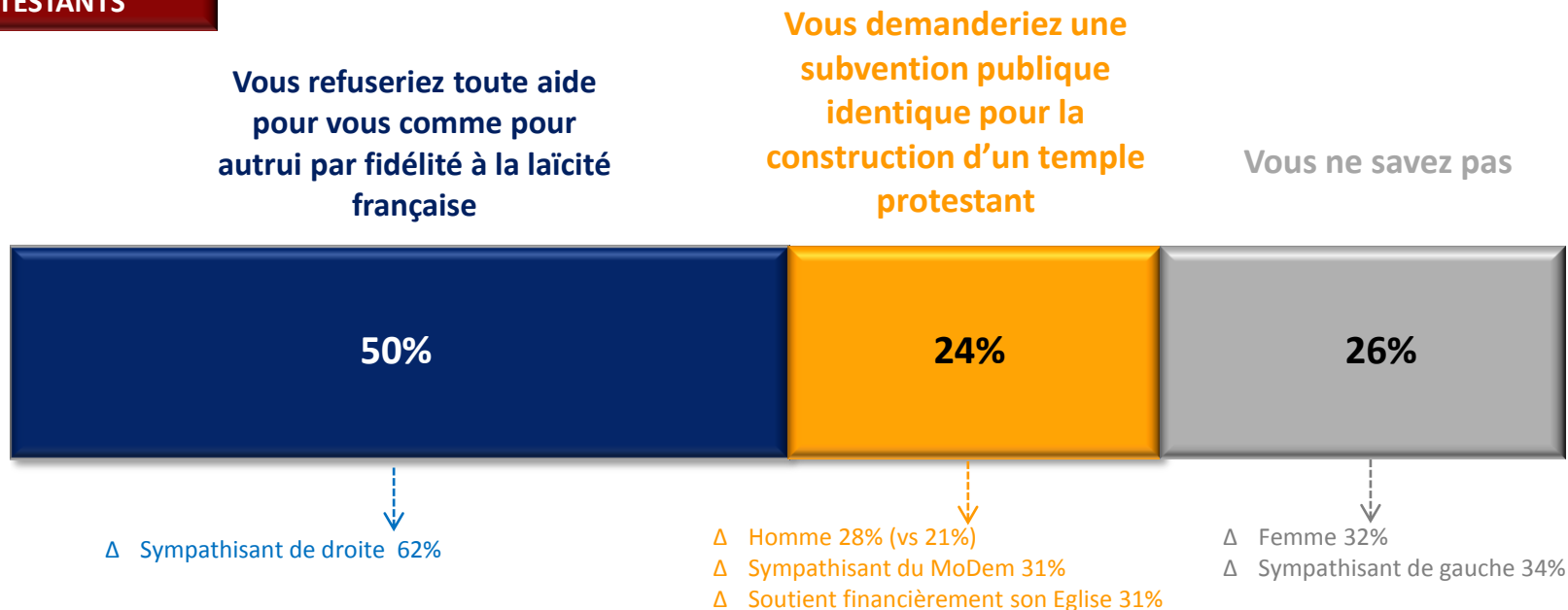


Résultats selon différents critères



Question : Si une mosquée a été ou devait être construite dans votre commune et qu'elle faisait appel à une subvention publique... ?

ENSEMBLE DES PROTESTANTS



Résultats selon différents critères

Se rend au culte chaque semaine



Luthéro-réformés



Sensibilités émergentes

