

JF N° 110967  
Contact Ifop : Jérôme Fourquet  
Tél : 01 45 84 14 44  
[prenom.nom@ifop.com](mailto:prenom.nom@ifop.com)

The logo for Ifop, consisting of the lowercase letters 'ifop' in a stylized, handwritten red font. The 'i' is a simple dot and vertical line, the 'f' has a curved top, the 'o' is a simple circle, and the 'p' has a long vertical stem and a small loop at the bottom.

*pour*

The word 'PÉLERIN' in a bold, red, sans-serif font. The 'P' is particularly large and stylized, with a thick vertical stem and a curved top. The 'É' has a small accent mark. The 'L' is simple, and the 'R' has a curved bottom. The 'I' and 'N' are also simple, with the 'N' having a small loop at the bottom.

## Les Français et le mariage homosexuel

Résultats détaillés

Janvier 2013

## Sommaire

<b>- 1 - La méthodologie .....</b>	<b>1</b>
<b>- 2 - Les résultats de l'étude.....</b>	<b>4</b>
Les actions prioritaires pour les prochains mois .....	5
Le jugement sur l'élargissement des droits des couples homosexuels .....	15
Le niveau d'adhésion au droit à l'insémination artificielle pour les femmes homosexuelles .	21
L'adhésion à la mise en place d'une union civile comme alternative au mariage homosexuel	23

- 1 -

## La méthodologie

# Méthodologie

Ce document présente les résultats d'une étude réalisée par l'Ifop. Elle respecte fidèlement les principes scientifiques et déontologiques de l'enquête par sondage. Les enseignements qu'elle indique reflètent un état de l'opinion à l'instant de sa réalisation et non pas une prédiction.

Aucune publication totale ou partielle ne peut être faite sans l'accord exprès de l'Ifop.

Retrouvez les sondages et analyses de l'Ifop sur :



iPhone



iPad



[www.ifop.com](http://www.ifop.com)



@ifopopinion



Ifop Opinion

Etude réalisée par l'Ifop pour :	<b>Pèlerin Magazine</b>
Echantillon	Echantillon de <b>1005</b> personnes, représentatif de la population française âgée de 18 ans et plus.  La représentativité de l'échantillon a été assurée par la méthode des quotas (sexe, âge, profession de la personne interrogée) après stratification par région et catégorie d'agglomération.
Mode de recueil	Les interviews ont eu lieu par questionnaire auto-administré en ligne (CAWI - Computer Assisted Web Interviewing).
Dates de terrain	Du 3 au 4 janvier 2013.

## PRÉCISION RELATIVE AUX MARGES D'ERREUR

La théorie statistique permet de mesurer l'incertitude à attacher à chaque résultat d'une enquête. Cette incertitude s'exprime par un intervalle de confiance situé de part et d'autre de la valeur observée et dans lequel la vraie valeur a une probabilité déterminée de se trouver. Cette incertitude, communément appelée « marge d'erreur », varie en fonction de la taille de l'échantillon et du pourcentage observé comme le montre le tableau ci-dessous :

### INTERVALLE DE CONFIANCE A 95% DE CHANCE

Et si l'effectif est...	Si le pourcentage trouvé est...					
	5 ou 95%	10 ou 90%	20 ou 80%	30 ou 70%	40 ou 60%	50%
50	6,2	8,5	11,3	13,0	13,9	14,1
100	4,4	6,0	8,0	9,2	9,8	10,0
200	3,1	4,2	5,7	6,5	6,9	7,1
250	2,8	3,8	5,1	5,8	6,2	6,3
300	2,5	3,5	4,6	5,3	5,7	5,8
350	2,3	3,2	4,3	4,9	5,2	5,3
400	2,2	3,0	4,0	4,6	4,9	5,0
450	2,1	2,8	3,8	4,3	4,6	4,7
500	1,9	2,7	3,6	4,1	4,4	4,5
600	1,8	2,4	3,3	3,7	4,0	4,1
700	1,6	2,3	3,0	3,5	3,7	3,8
800	1,5	2,1	2,8	3,2	3,5	3,5
900	1,4	2,0	2,6	3,0	3,2	3,3
1000	1,4	1,8	2,5	2,8	3,0	3,1
2000	1,0	1,3	1,8	2,1	2,2	2,2
4000	0,7	0,9	1,3	1,5	1,6	1,6
6000	0,6	0,8	1,1	1,3	1,4	1,4
10000	0,4	0,6	0,8	0,9	0,9	1,0

**Exemple de lecture du tableau :** dans le cas d'un échantillon de **1000** personnes, si le pourcentage mesuré est de **10%**, la marge d'erreur est égale à **1,8**. Le vrai pourcentage est donc compris entre 8,2% et 11,8%.

**- 2 -**

## **Les résultats de l'étude**

## Les actions prioritaires pour les prochains mois

Question : Pour les mois qui viennent, pour chacune des actions ou initiatives suivantes, diriez-vous qu'elle est tout à fait prioritaire, importante ou secondaire ...?

### - Récapitulatif « Tout à fait prioritaire » -

	Rappel Septembre 2012 <sup>1</sup> (%)	Rappel Décembre 2012 <sup>2</sup> (%)	Ensemble Janvier 2013 (%)
• La lutte contre la désindustrialisation.....	-	56	<b>58</b>
• La réduction de la dette publique .....	66	62	<b>54</b>
• La lutte contre l'immigration clandestine .....	59	44	<b>43</b>
• La réforme du financement de la protection sociale .....	40	38	<b>34</b>
• La réforme de la formation professionnelle .....	30	32	<b>28</b>
• La réforme de la dépendance .....	24	21	<b>25</b>
• Le droit au mariage pour les couples homosexuels .....	8	7	<b>6</b>
• L'octroi du droit de vote pour les étrangers .....	5	5	<b>4</b>

<sup>1</sup> Sondage Ifop pour le groupe UMP à L'Assemblée Nationale réalisé par questionnaire auto-administré en ligne du 14 au 18 septembre 2012 auprès d'un échantillon de 1013 personnes, représentatif de la population française âgée de 18 ans et plus.

<sup>2</sup> Sondage Ifop pour La Manif Pour Tous réalisé par questionnaire auto-administré en ligne du 11 au 13 décembre 2012 auprès d'un échantillon de 1005 personnes, représentatif de la population française âgée de 18 ans et plus.

## Les actions prioritaires pour les prochains mois

Question : Pour les mois qui viennent, pour chacune des actions ou initiatives suivantes, diriez-vous qu'elle est tout à fait prioritaire, importante ou secondaire ...?

	Tout à fait prioritaire (%)	Importante (%)	Secondaire (%)	TOTAL (%)
• La lutte contre la désindustrialisation .....	58	34	8	100
• La réduction de la dette publique .....	54	38	8	100
• La lutte contre l'immigration clandestine .....	43	38	19	100
• La réforme du financement de la protection sociale.....	34	58	8	100
• La réforme de la formation professionnelle .....	28	59	13	100
• La réforme de la dépendance .....	25	56	19	100
• Le droit au mariage pour les couples homosexuels.....	6	19	75	100
• L'octroi du droit de vote pour les étrangers .....	4	17	79	100



## Les actions prioritaires pour les prochains mois

### La lutte contre la désindustrialisation

	Tout à fait prioritaire	Importante	Secondaire
<b>ENSEMBLE</b> .....	<b>58</b>	<b>34</b>	<b>8</b>
<b>SEXE DE L'INTERVIEWE(E)</b>			
Homme .....	64	29	7
Femme .....	53	39	8
<b>AGE DE L'INTERVIEWE(E)</b>			
<b>TOTAL Moins de 35 ans</b> .....	<b>43</b>	<b>44</b>	<b>13</b>
. 18-24 ans .....	38	46	16
. 25-34 ans .....	46	43	11
<b>TOTAL 35 ans et plus</b> .....	<b>64</b>	<b>31</b>	<b>5</b>
. 35-49 ans .....	62	30	8
. 50-64 ans .....	63	33	4
. 65 ans et plus .....	69	28	3
<b>PROFESSION DE L'INTERVIEWE(E)</b>			
<b>TOTAL Actifs</b> .....	<b>56</b>	<b>36</b>	<b>8</b>
. <b>TOTAL CSP +</b> .....	<b>56</b>	<b>36</b>	<b>8</b>
.. Artisans ou commerçants .....	62	32	6
.. Profession libérale, cadre supérieur .....	53	39	8
. <b>Professions intermédiaires</b> .....	<b>57</b>	<b>38</b>	<b>5</b>
. <b>TOTAL CSP -</b> .....	<b>55</b>	<b>35</b>	<b>10</b>
.. Employés .....	53	38	9
.. Ouvriers .....	57	33	10
<b>TOTAL Inactifs</b> .....	<b>62</b>	<b>31</b>	<b>7</b>
. Retraités .....	67	30	3
. Autres inactifs .....	53	34	13
<b>STATUT</b>			
Salarié du secteur privé .....	56	35	9
Salarié du secteur public .....	50	43	7
Indépendant sans salarié, employeur .....	63	33	4
<b>REGION</b>			
Région parisienne .....	58	35	7
Province .....	58	34	8
. Nord est .....	58	34	8
. Nord ouest .....	54	38	8
. Sud ouest .....	59	32	9
. Sud est .....	62	31	7
<b>CATEGORIE D'AGGLOMERATION</b>			
Communes rurales .....	65	26	9
Communes urbaines de province .....	56	37	7
Agglomération parisienne .....	57	37	6
<b>PROXIMITE POLITIQUE</b>			
<b>TOTAL Gauche</b> .....	<b>57</b>	<b>37</b>	<b>6</b>
. Front de Gauche .....	58	39	3
. Parti Socialiste .....	57	36	7
. Europe Ecologie / Les Verts .....	52	38	10
<b>Modem</b> .....	<b>61</b>	<b>36</b>	<b>3</b>
<b>TOTAL Droite</b> .....	<b>64</b>	<b>29</b>	<b>7</b>
. UDI .....	66	34	0
. UMP .....	64	30	6
. Front National .....	59	28	13
Aucune formation politique .....	53	37	10
<b>VOTE A LA PRESIDENTIELLE 2012 (1er tour)</b>			
Jean-Luc Mélenchon .....	65	29	6
François Hollande .....	56	37	7
François Bayrou .....	62	35	3
Nicolas Sarkozy .....	59	34	7
Marine Le Pen .....	61	29	10
<b>RELIGION</b>			
<b>TOTAL Catholique</b> .....	<b>62</b>	<b>32</b>	<b>6</b>
. Catholique pratiquant .....	60	32	8
. Catholique non pratiquant .....	62	32	6
Autre religion (*) .....	53	41	6
Sans religion .....	55	36	9
<b>NIVEAU DE DIPLOME</b>			
Inférieur au BAC .....	64	30	6
Bac .....	56	35	9
Bac + 2 .....	55	35	10
Bac +3/+ 4 .....	57	36	7
Diplômes universitaires et de Grandes écoles (Bac+5 et supérieur) .....	59	36	5

## Les actions prioritaires pour les prochains mois

### La réduction de la dette publique

	Tout à fait prioritaire	Importante	Secondaire
<b>ENSEMBLE</b> .....	<b>54</b>	<b>38</b>	<b>8</b>
<b>SEXE DE L'INTERVIEWE(E)</b>			
Homme .....	55	37	8
Femme .....	52	39	9
<b>AGE DE L'INTERVIEWE(E)</b>			
<b>TOTAL Moins de 35 ans</b> .....	<b>47</b>	<b>44</b>	<b>9</b>
. 18-24 ans .....	51	43	6
. 25-34 ans .....	44	45	11
<b>TOTAL 35 ans et plus</b> .....	<b>56</b>	<b>36</b>	<b>8</b>
. 35-49 ans .....	52	37	11
. 50-64 ans .....	55	38	7
. 65 ans et plus .....	62	32	6
<b>PROFESSION DE L'INTERVIEWE(E)</b>			
<b>TOTAL Actifs</b> .....	<b>51</b>	<b>40</b>	<b>9</b>
. <b>TOTAL CSP +</b> .....	<b>54</b>	<b>36</b>	<b>10</b>
.. Artisans ou commerçants .....	60	29	11
.. Profession libérale, cadre supérieur .....	52	38	10
. <b>Professions intermédiaires</b> .....	<b>57</b>	<b>35</b>	<b>8</b>
. <b>TOTAL CSP -</b> .....	<b>47</b>	<b>44</b>	<b>9</b>
.. Employés .....	50	42	8
.. Ouvriers .....	43	47	10
<b>TOTAL Inactifs</b> .....	<b>56</b>	<b>36</b>	<b>8</b>
. Retraités .....	62	33	5
. Autres inactifs .....	45	43	12
<b>STATUT</b>			
Salarié du secteur privé .....	52	40	8
Salarié du secteur public .....	46	42	12
Indépendant sans salarié, employeur .....	66	26	8
<b>REGION</b>			
Région parisienne .....	54	37	9
Province .....	54	38	8
. Nord est .....	50	43	7
. Nord ouest .....	53	39	8
. Sud ouest .....	62	34	4
. Sud est .....	53	36	11
<b>CATEGORIE D'AGGLOMERATION</b>			
Communes rurales .....	50	40	10
Communes urbaines de province .....	54	38	8
Agglomération parisienne .....	55	36	9
<b>PROXIMITE POLITIQUE</b>			
<b>TOTAL Gauche</b> .....	<b>47</b>	<b>42</b>	<b>11</b>
. Front de Gauche .....	36	45	19
. Parti Socialiste .....	52	40	8
. Europe Ecologie / Les Verts .....	44	52	4
<b>Modem</b> .....	<b>58</b>	<b>40</b>	<b>2</b>
<b>TOTAL Droite</b> .....	<b>62</b>	<b>33</b>	<b>5</b>
. UDI .....	72	28	0
. UMP .....	67	30	3
. Front National .....	48	41	11
Aucune formation politique .....	49	41	10
<b>VOTE A LA PRESIDENTIELLE 2012 (1er tour)</b>			
Jean-Luc Mélenchon .....	43	41	16
François Hollande .....	49	44	7
François Bayrou .....	65	31	4
Nicolas Sarkozy .....	67	32	1
Marine Le Pen .....	47	43	10
<b>RELIGION</b>			
<b>TOTAL Catholique</b> .....	<b>58</b>	<b>35</b>	<b>7</b>
. Catholique pratiquant .....	74	21	5
. Catholique non pratiquant .....	56	37	7
Autre religion (*) .....	51	44	5
Sans religion .....	46	44	10
<b>NIVEAU DE DIPLOME</b>			
Inférieur au BAC .....	49	39	12
Bac .....	53	40	7
Bac + 2 .....	52	42	6
Bac +3/+ 4 .....	53	37	10
Diplômes universitaires et de Grandes écoles (Bac+5 et supérieur) .....	64	31	5

## Les actions prioritaires pour les prochains mois

### La lutte contre l'immigration clandestine

	Tout à fait prioritaire	Importante	Secondaire
<b>ENSEMBLE</b> .....	<b>43</b>	<b>38</b>	<b>19</b>
<b>SEXE DE L'INTERVIEWE(E)</b>			
Homme .....	46	35	19
Femme .....	41	40	19
<b>AGE DE L'INTERVIEWE(E)</b>			
<b>TOTAL Moins de 35 ans</b> .....	<b>31</b>	<b>43</b>	<b>26</b>
. 18-24 ans .....	28	40	32
. 25-34 ans .....	33	45	22
<b>TOTAL 35 ans et plus</b> .....	<b>48</b>	<b>36</b>	<b>16</b>
. 35-49 ans .....	45	36	19
. 50-64 ans .....	48	35	17
. 65 ans et plus .....	51	37	12
<b>PROFESSION DE L'INTERVIEWE(E)</b>			
<b>TOTAL Actifs</b> .....	<b>42</b>	<b>37</b>	<b>21</b>
. <b>TOTAL CSP +</b> .....	<b>35</b>	<b>39</b>	<b>26</b>
.. Artisans ou commerçants .....	44	46	10
.. Profession libérale, cadre supérieur .....	26	38	36
. <b>Professions intermédiaires</b> .....	<b>39</b>	<b>39</b>	<b>22</b>
. <b>TOTAL CSP -</b> .....	<b>48</b>	<b>35</b>	<b>17</b>
.. Employés .....	43	37	20
.. Ouvriers .....	54	33	13
<b>TOTAL Inactifs</b> .....	<b>44</b>	<b>39</b>	<b>17</b>
. Retraités .....	52	37	11
. Autres inactifs .....	29	41	30
<b>STATUT</b>			
Salarié du secteur privé .....	40	41	19
Salarié du secteur public .....	45	29	26
Indépendant sans salarié, employeur .....	50	38	12
<b>REGION</b>			
Région parisienne .....	43	35	22
Province .....	43	38	19
. Nord est .....	45	38	17
. Nord ouest .....	32	45	23
. Sud ouest .....	40	39	21
. Sud est .....	53	32	15
<b>CATEGORIE D'AGGLOMERATION</b>			
Communes rurales .....	45	38	17
Communes urbaines de province .....	43	38	19
Agglomération parisienne .....	44	34	22
<b>PROXIMITE POLITIQUE</b>			
<b>TOTAL Gauche</b> .....	<b>21</b>	<b>45</b>	<b>34</b>
. Front de Gauche .....	18	37	45
. Parti Socialiste .....	24	48	28
. Europe Ecologie / Les Verts .....	21	47	32
<b>Modem</b> .....	<b>26</b>	<b>54</b>	<b>20</b>
<b>TOTAL Droite</b> .....	<b>68</b>	<b>26</b>	<b>6</b>
. UDI .....	40	51	9
. UMP .....	64	32	4
. Front National .....	79	13	8
Aucune formation politique .....	42	40	18
<b>VOTE A LA PRESIDENTIELLE 2012 (1er tour)</b>			
Jean-Luc Mélenchon .....	19	37	44
François Hollande .....	22	53	25
François Bayrou .....	33	48	19
Nicolas Sarkozy .....	58	34	8
Marine Le Pen .....	76	17	7
<b>RELIGION</b>			
<b>TOTAL Catholique</b> .....	<b>50</b>	<b>37</b>	<b>13</b>
. Catholique pratiquant .....	50	41	9
. Catholique non pratiquant .....	50	37	13
Autre religion (*) .....	40	36	24
Sans religion .....	33	38	29
<b>NIVEAU DE DIPLOME</b>			
Inférieur au BAC .....	60	30	10
Bac .....	44	41	15
Bac + 2 .....	37	39	24
Bac +3/+ 4 .....	36	40	24
Diplômes universitaires et de Grandes écoles (Bac+5 et supérieur) .....	32	41	27

## Les actions prioritaires pour les prochains mois

### La réforme du financement de la protection sociale

	Tout à fait prioritaire	Importante	Secondaire
<b>ENSEMBLE</b> .....	<b>34</b>	<b>58</b>	<b>8</b>
<b>SEXE DE L'INTERVIEWE(E)</b>			
Homme .....	34	57	9
Femme .....	33	58	9
<b>AGE DE L'INTERVIEWE(E)</b>			
<b>TOTAL Moins de 35 ans</b> .....	<b>29</b>	<b>59</b>	<b>12</b>
. 18-24 ans .....	28	59	13
. 25-34 ans .....	29	60	11
<b>TOTAL 35 ans et plus</b> .....	<b>36</b>	<b>57</b>	<b>7</b>
. 35-49 ans .....	33	59	8
. 50-64 ans .....	38	55	7
. 65 ans et plus .....	36	57	7
<b>PROFESSION DE L'INTERVIEWE(E)</b>			
<b>TOTAL Actifs</b> .....	<b>33</b>	<b>57</b>	<b>10</b>
. <b>TOTAL CSP +</b> .....	<b>35</b>	<b>56</b>	<b>9</b>
.. Artisans ou commerçants .....	39	56	5
.. Profession libérale, cadre supérieur .....	36	53	11
. <b>Professions intermédiaires</b> .....	<b>36</b>	<b>61</b>	<b>3</b>
. <b>TOTAL CSP -</b> .....	<b>31</b>	<b>56</b>	<b>13</b>
.. Employés .....	32	52	16
.. Ouvriers .....	29	61	10
<b>TOTAL Inactifs</b> .....	<b>35</b>	<b>58</b>	<b>7</b>
. Retraités .....	35	58	7
. Autres inactifs .....	34	59	7
<b>STATUT</b>			
Salarié du secteur privé .....	33	58	9
Salarié du secteur public .....	33	57	10
Indépendant sans salarié, employeur .....	36	55	9
<b>REGION</b>			
Région parisienne .....	38	55	7
Province .....	33	58	9
. Nord est .....	29	63	8
. Nord ouest .....	33	58	9
. Sud ouest .....	34	55	11
. Sud est .....	35	56	9
<b>CATEGORIE D'AGGLOMERATION</b>			
Communes rurales .....	27	63	10
Communes urbaines de province .....	35	56	9
Agglomération parisienne .....	39	55	6
<b>PROXIMITE POLITIQUE</b>			
<b>TOTAL Gauche</b> .....	<b>37</b>	<b>55</b>	<b>8</b>
. Front de Gauche .....	32	54	14
. Parti Socialiste .....	42	53	5
. Europe Ecologie / Les Verts .....	29	65	6
<b>Modem</b> .....	<b>43</b>	<b>50</b>	<b>7</b>
<b>TOTAL Droite</b> .....	<b>33</b>	<b>59</b>	<b>8</b>
. UDI .....	43	55	2
. UMP .....	32	60	8
. Front National .....	31	59	10
Aucune formation politique .....	29	61	10
<b>VOTE A LA PRESIDENTIELLE 2012 (1er tour)</b>			
Jean-Luc Mélenchon .....	37	51	12
François Hollande .....	37	59	4
François Bayrou .....	35	60	5
Nicolas Sarkozy .....	35	58	7
Marine Le Pen .....	32	59	9
<b>RELIGION</b>			
<b>TOTAL Catholique</b> .....	<b>33</b>	<b>59</b>	<b>8</b>
. Catholique pratiquant .....	41	53	6
. Catholique non pratiquant .....	31	61	8
Autre religion (*) .....	40	55	5
Sans religion .....	34	56	10
<b>NIVEAU DE DIPLOME</b>			
Inférieur au BAC .....	34	58	8
Bac .....	24	67	9
Bac + 2 .....	37	55	8
Bac +3/+ 4 .....	40	50	10
Diplômes universitaires et de Grandes écoles (Bac+5 et supérieur) .....	38	54	8

## Les actions prioritaires pour les prochains mois

### La réforme de la formation professionnelle

	Tout à fait prioritaire	Importante	Secondaire
<b>ENSEMBLE</b> .....	<b>28</b>	<b>59</b>	<b>13</b>
<b>SEXE DE L'INTERVIEWE(E)</b>			
Homme .....	30	58	12
Femme .....	27	59	14
<b>AGE DE L'INTERVIEWE(E)</b>			
<b>TOTAL Moins de 35 ans</b> .....	<b>24</b>	<b>61</b>	<b>15</b>
. 18-24 ans .....	23	64	13
. 25-34 ans .....	24	60	16
<b>TOTAL 35 ans et plus</b> .....	<b>29</b>	<b>58</b>	<b>13</b>
. 35-49 ans .....	26	54	20
. 50-64 ans .....	28	62	10
. 65 ans et plus .....	36	58	6
<b>PROFESSION DE L'INTERVIEWE(E)</b>			
<b>TOTAL Actifs</b> .....	<b>25</b>	<b>58</b>	<b>17</b>
. <b>TOTAL CSP +</b> .....	<b>24</b>	<b>62</b>	<b>14</b>
.. Artisans ou commerçants .....	31	56	13
.. Profession libérale, cadre supérieur .....	22	63	15
. <b>Professions intermédiaires</b> .....	<b>26</b>	<b>54</b>	<b>20</b>
. <b>TOTAL CSP -</b> .....	<b>25</b>	<b>58</b>	<b>17</b>
.. Employés .....	22	57	21
.. Ouvriers .....	29	59	12
<b>TOTAL Inactifs</b> .....	<b>32</b>	<b>60</b>	<b>8</b>
. Retraités .....	33	61	6
. Autres inactifs .....	29	58	13
<b>STATUT</b>			
Salarié du secteur privé .....	26	57	17
Salarié du secteur public .....	24	61	15
Indépendant sans salarié, employeur .....	26	58	16
<b>REGION</b>			
Région parisienne .....	29	60	11
Province .....	28	58	14
. Nord est .....	29	60	11
. Nord ouest .....	25	60	15
. Sud ouest .....	37	49	14
. Sud est .....	26	59	15
<b>CATEGORIE D'AGGLOMERATION</b>			
Communes rurales .....	25	58	17
Communes urbaines de province .....	28	59	13
Agglomération parisienne .....	31	61	8
<b>PROXIMITE POLITIQUE</b>			
<b>TOTAL Gauche</b> .....	<b>29</b>	<b>57</b>	<b>14</b>
. Front de Gauche .....	22	59	19
. Parti Socialiste .....	33	57	10
. Europe Ecologie / Les Verts .....	29	54	17
<b>Modem</b> .....	<b>39</b>	<b>54</b>	<b>7</b>
<b>TOTAL Droite</b> .....	<b>27</b>	<b>64</b>	<b>9</b>
. UDI .....	34	63	3
. UMP .....	28	64	8
. Front National .....	26	62	12
Aucune formation politique .....	27	56	17
<b>VOTE A LA PRESIDENTIELLE 2012 (1er tour)</b>			
Jean-Luc Mélenchon .....	29	56	15
François Hollande .....	31	58	11
François Bayrou .....	30	59	11
Nicolas Sarkozy .....	28	61	11
Marine Le Pen .....	24	63	13
<b>RELIGION</b>			
<b>TOTAL Catholique</b> .....	<b>28</b>	<b>60</b>	<b>12</b>
. Catholique pratiquant .....	31	63	6
. Catholique non pratiquant .....	27	60	13
Autre religion (*) .....	33	60	7
Sans religion .....	27	57	16
<b>NIVEAU DE DIPLOME</b>			
Inférieur au BAC .....	31	60	9
Bac .....	24	61	15
Bac + 2 .....	27	55	18
Bac +3/+ 4 .....	32	55	13
Diplômes universitaires et de Grandes écoles (Bac+5 et supérieur) .....	27	62	11

## Les actions prioritaires pour les prochains mois

### La réforme de la dépendance

	Tout à fait prioritaire	Importante	Secondaire
<b>ENSEMBLE</b> .....	<b>25</b>	<b>56</b>	<b>19</b>
<b>SEXE DE L'INTERVIEWE(E)</b>			
Homme .....	25	56	19
Femme .....	24	57	19
<b>AGE DE L'INTERVIEWE(E)</b>			
<b>TOTAL Moins de 35 ans</b> .....	<b>15</b>	<b>54</b>	<b>31</b>
. 18-24 ans.....	10	56	34
. 25-34 ans.....	18	53	29
<b>TOTAL 35 ans et plus</b> .....	<b>29</b>	<b>57</b>	<b>14</b>
. 35-49 ans.....	26	51	23
. 50-64 ans.....	29	59	12
. 65 ans et plus .....	33	62	5
<b>PROFESSION DE L'INTERVIEWE(E)</b>			
<b>TOTAL Actifs</b> .....	<b>22</b>	<b>54</b>	<b>24</b>
. <b>TOTAL CSP +</b> .....	<b>20</b>	<b>56</b>	<b>24</b>
.. Artisans ou commerçants .....	24	56	20
.. Profession libérale, cadre supérieur .....	19	55	26
. <b>Professions intermédiaires</b> .....	<b>27</b>	<b>52</b>	<b>21</b>
. <b>TOTAL CSP -</b> .....	<b>21</b>	<b>54</b>	<b>25</b>
.. Employés.....	20	56	24
.. Ouvriers.....	22	51	27
<b>TOTAL Inactifs</b> .....	<b>28</b>	<b>60</b>	<b>12</b>
. Retraités.....	30	64	6
. Autres inactifs.....	25	52	23
<b>STATUT</b>			
Salarié du secteur privé.....	22	51	27
Salarié du secteur public .....	23	62	15
Indépendant sans salarié, employeur .....	25	54	21
<b>REGION</b>			
Région parisienne.....	30	54	16
Province .....	24	57	19
. Nord est.....	20	66	14
. Nord ouest.....	19	59	22
. Sud ouest.....	29	50	21
. Sud est.....	29	50	21
<b>CATEGORIE D'AGGLOMERATION</b>			
Communes rurales .....	20	61	19
Communes urbaines de province .....	25	55	20
Agglomération parisienne .....	32	53	15
<b>PROXIMITE POLITIQUE</b>			
<b>TOTAL Gauche</b> .....	<b>27</b>	<b>55</b>	<b>18</b>
. Front de Gauche.....	22	58	20
. Parti Socialiste .....	32	53	15
. Europe Ecologie / Les Verts .....	15	57	28
<b>Modem</b> .....	<b>25</b>	<b>55</b>	<b>20</b>
<b>TOTAL Droite</b> .....	<b>22</b>	<b>64</b>	<b>14</b>
. UDI .....	28	66	6
. UMP .....	23	64	13
. Front National .....	19	62	19
Aucune formation politique .....	25	50	25
<b>VOTE A LA PRESIDENTIELLE 2012 (1er tour)</b>			
Jean-Luc Mélenchon.....	27	58	15
François Hollande.....	30	52	18
François Bayrou .....	24	60	16
Nicolas Sarkozy.....	23	61	16
Marine Le Pen .....	22	62	16
<b>RELIGION</b>			
<b>TOTAL Catholique</b> .....	<b>26</b>	<b>57</b>	<b>17</b>
. Catholique pratiquant .....	28	60	12
. Catholique non pratiquant .....	25	57	18
Autre religion (*) .....	31	53	16
Sans religion .....	21	57	22
<b>NIVEAU DE DIPLOME</b>			
Inférieur au BAC .....	28	59	13
Bac .....	22	57	21
Bac + 2.....	25	53	22
Bac +3/+ 4 .....	30	49	21
Diplômes universitaires et de Grandes écoles (Bac+5 et supérieur).....	20	61	19

## Les actions prioritaires pour les prochains mois

### Le droit au mariage pour les couples homosexuels

	Tout à fait prioritaire	Importante	Secondaire
<b>ENSEMBLE</b> .....	<b>6</b>	<b>19</b>	<b>75</b>
<b>SEXE DE L'INTERVIEWE(E)</b>			
Homme .....	5	17	78
Femme .....	6	22	72
<b>AGE DE L'INTERVIEWE(E)</b>			
<b>TOTAL Moins de 35 ans</b> .....	<b>9</b>	<b>28</b>	<b>63</b>
. 18-24 ans .....	12	32	56
. 25-34 ans .....	8	25	67
<b>TOTAL 35 ans et plus</b> .....	<b>4</b>	<b>17</b>	<b>79</b>
. 35-49 ans .....	5	21	74
. 50-64 ans .....	5	15	80
. 65 ans et plus .....	2	13	85
<b>PROFESSION DE L'INTERVIEWE(E)</b>			
<b>TOTAL Actifs</b> .....	<b>6</b>	<b>21</b>	<b>73</b>
. <b>TOTAL CSP +</b> .....	<b>8</b>	<b>21</b>	<b>71</b>
.. Artisans ou commerçants .....	7	29	64
.. Profession libérale, cadre supérieur .....	10	17	73
. <b>Professions intermédiaires</b> .....	<b>5</b>	<b>18</b>	<b>77</b>
. <b>TOTAL CSP -</b> .....	<b>5</b>	<b>22</b>	<b>73</b>
.. Employés .....	6	23	71
.. Ouvriers .....	5	20	75
<b>TOTAL Inactifs</b> .....	<b>5</b>	<b>18</b>	<b>77</b>
. Retraités .....	2	14	84
. Autres inactifs .....	10	26	64
<b>STATUT</b>			
Salarié du secteur privé .....	5	19	76
Salarié du secteur public .....	9	21	70
Indépendant sans salarié, employeur .....	10	28	62
<b>REGION</b>			
Région parisienne .....	5	21	74
Province .....	6	19	75
. Nord est .....	7	19	74
. Nord ouest .....	8	21	71
. Sud ouest .....	5	17	78
. Sud est .....	4	17	79
<b>CATEGORIE D'AGGLOMERATION</b>			
Communes rurales .....	5	19	76
Communes urbaines de province .....	6	19	75
Agglomération parisienne .....	5	21	74
<b>PROXIMITE POLITIQUE</b>			
<b>TOTAL Gauche</b> .....	<b>9</b>	<b>30</b>	<b>61</b>
. Front de Gauche .....	17	24	59
. Parti Socialiste .....	7	31	62
. Europe Ecologie / Les Verts .....	5	31	64
<b>Modem</b> .....	<b>5</b>	<b>26</b>	<b>69</b>
<b>TOTAL Droite</b> .....	<b>3</b>	<b>10</b>	<b>87</b>
. UDI .....	0	7	93
. UMP .....	2	10	88
. Front National .....	5	11	84
Aucune formation politique .....	4	19	77
<b>VOTE A LA PRESIDENTIELLE 2012 (1er tour)</b>			
Jean-Luc Mélenchon .....	10	25	65
François Hollande .....	7	32	61
François Bayrou .....	5	24	71
Nicolas Sarkozy .....	2	11	87
Marine Le Pen .....	5	10	85
<b>RELIGION</b>			
<b>TOTAL Catholique</b> .....	<b>3</b>	<b>16</b>	<b>81</b>
. Catholique pratiquant .....	4	12	84
. Catholique non pratiquant .....	3	17	80
Autre religion (*) .....	5	14	81
Sans religion .....	11	27	62
<b>NIVEAU DE DIPLOME</b>			
Inférieur au BAC .....	4	17	79
Bac .....	5	17	78
Bac + 2 .....	4	21	75
Bac +3/+ 4 .....	9	22	69
Diplômes universitaires et de Grandes écoles (Bac+5 et supérieur) .....	9	22	69

## Les actions prioritaires pour les prochains mois L'octroi du droit de vote pour les étrangers

	Tout à fait prioritaire	Importante	Secondaire
<b>ENSEMBLE</b> .....	<b>4</b>	<b>17</b>	<b>79</b>
<b>SEXE DE L'INTERVIEWE(E)</b>			
Homme .....	3	16	81
Femme .....	5	18	77
<b>AGE DE L'INTERVIEWE(E)</b>			
<b>TOTAL Moins de 35 ans</b> .....	<b>7</b>	<b>23</b>	<b>70</b>
. 18-24 ans .....	5	25	70
. 25-34 ans .....	7	23	70
<b>TOTAL 35 ans et plus</b> .....	<b>3</b>	<b>15</b>	<b>82</b>
. 35-49 ans .....	5	14	81
. 50-64 ans .....	4	14	82
. 65 ans et plus .....	1	16	83
<b>PROFESSION DE L'INTERVIEWE(E)</b>			
<b>TOTAL Actifs</b> .....	<b>5</b>	<b>16</b>	<b>79</b>
. <b>TOTAL CSP +</b> .....	<b>7</b>	<b>18</b>	<b>75</b>
.. Artisans ou commerçants .....	4	19	77
.. Profession libérale, cadre supérieur .....	9	17	74
. <b>Professions intermédiaires</b> .....	<b>5</b>	<b>15</b>	<b>80</b>
. <b>TOTAL CSP -</b> .....	<b>4</b>	<b>16</b>	<b>80</b>
.. Employés .....	4	17	79
.. Ouvriers .....	4	14	82
<b>TOTAL Inactifs</b> .....	<b>3</b>	<b>19</b>	<b>78</b>
. Retraités .....	1	17	82
. Autres inactifs .....	6	23	71
<b>STATUT</b>			
Salarié du secteur privé .....	4	16	80
Salarié du secteur public .....	7	16	77
Indépendant sans salarié, employeur .....	8	15	77
<b>REGION</b>			
Région parisienne .....	3	21	76
Province .....	4	16	80
. Nord est .....	7	13	80
. Nord ouest .....	2	21	77
. Sud ouest .....	5	21	74
. Sud est .....	3	13	84
<b>CATEGORIE D'AGGLOMERATION</b>			
Communes rurales .....	2	15	83
Communes urbaines de province .....	5	17	78
Agglomération parisienne .....	4	19	77
<b>PROXIMITE POLITIQUE</b>			
<b>TOTAL Gauche</b> .....	<b>7</b>	<b>35</b>	<b>58</b>
. Front de Gauche .....	13	36	51
. Parti Socialiste .....	4	33	63
. Europe Ecologie / Les Verts .....	9	31	60
<b>Modem</b> .....	<b>0</b>	<b>8</b>	<b>92</b>
<b>TOTAL Droite</b> .....	<b>3</b>	<b>4</b>	<b>93</b>
. UDI .....	0	7	93
. UMP .....	2	2	96
. Front National .....	4	6	90
Aucune formation politique .....	4	14	82
<b>VOTE A LA PRESIDENTIELLE 2012 (1er tour)</b>			
Jean-Luc Mélenchon .....	9	37	54
François Hollande .....	4	33	63
François Bayrou .....	2	10	88
Nicolas Sarkozy .....	2	4	94
Marine Le Pen .....	6	4	90
<b>RELIGION</b>			
<b>TOTAL Catholique</b> .....	<b>2</b>	<b>11</b>	<b>87</b>
. Catholique pratiquant .....	3	13	84
. Catholique non pratiquant .....	1	11	88
Autre religion (*) .....	7	22	71
Sans religion .....	8	26	66
<b>NIVEAU DE DIPLOME</b>			
Inférieur au BAC .....	3	13	84
Bac .....	3	13	84
Bac + 2 .....	3	22	75
Bac +3/+ 4 .....	6	24	70
Diplômes universitaires et de Grandes écoles (Bac+5 et supérieur) .....	5	18	77



## Le jugement sur l'élargissement des droits des couples homosexuels

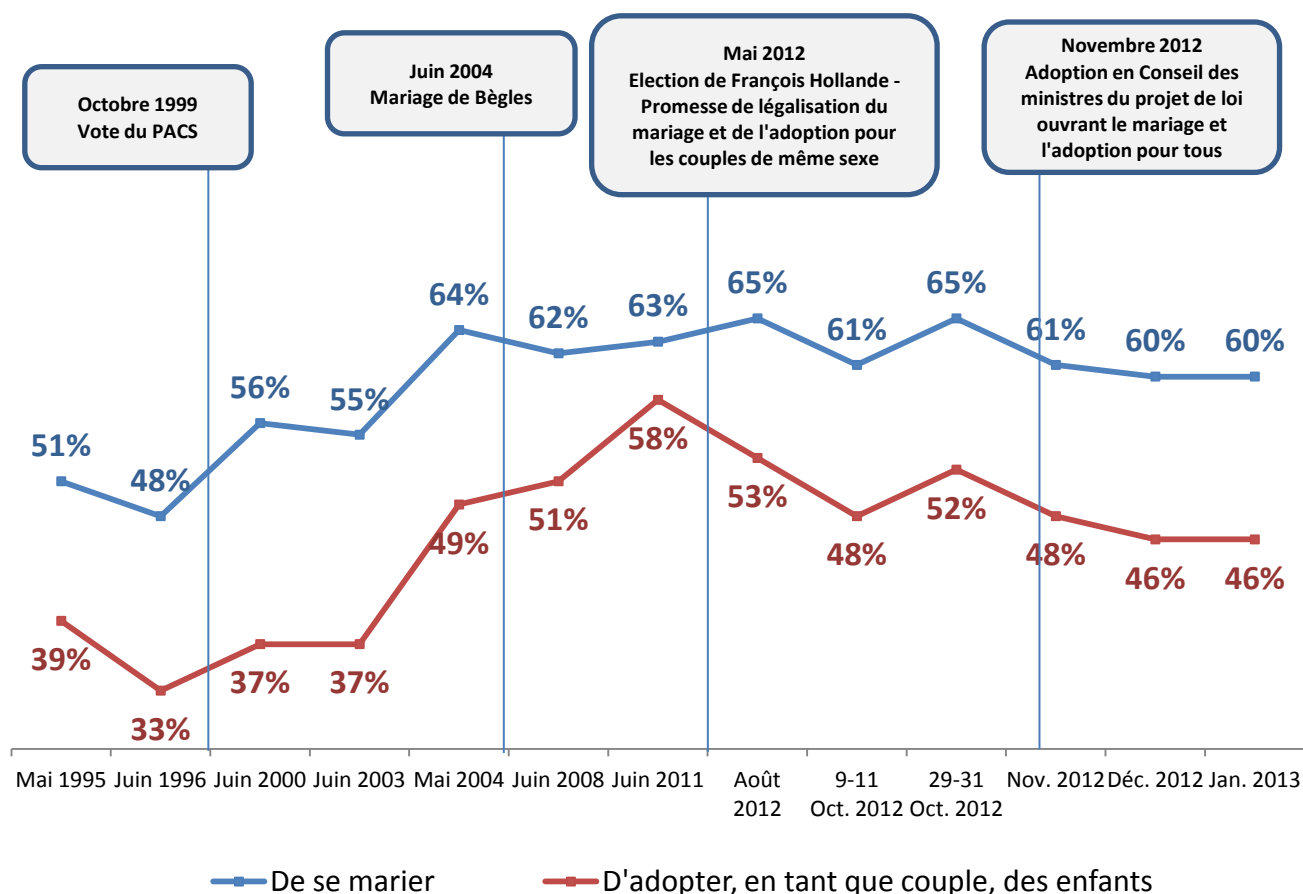
Question : Vous personnellement, pensez-vous que les couples homosexuels, hommes ou femmes devraient avoir le droit en France ...?

	<b>TOTAL Oui (%)</b>	Oui, tout à fait (%)	Oui, plutôt (%)	<b>TOTAL Non (%)</b>	Non, plutôt pas (%)	Non, pas du tout (%)	<b>TOTAL (%)</b>
• De se marier .....	<b>60</b>	32	28	<b>40</b>	17	23	100
• D'adopter, en tant que couple, des enfants.....	<b>46</b>	23	23	<b>54</b>	22	32	100

# Le jugement sur l'élargissement des droits des couples homosexuels

Question : Vous personnellement, pensez-vous que les couples homosexuels, hommes ou femmes devraient avoir le droit en France ...?

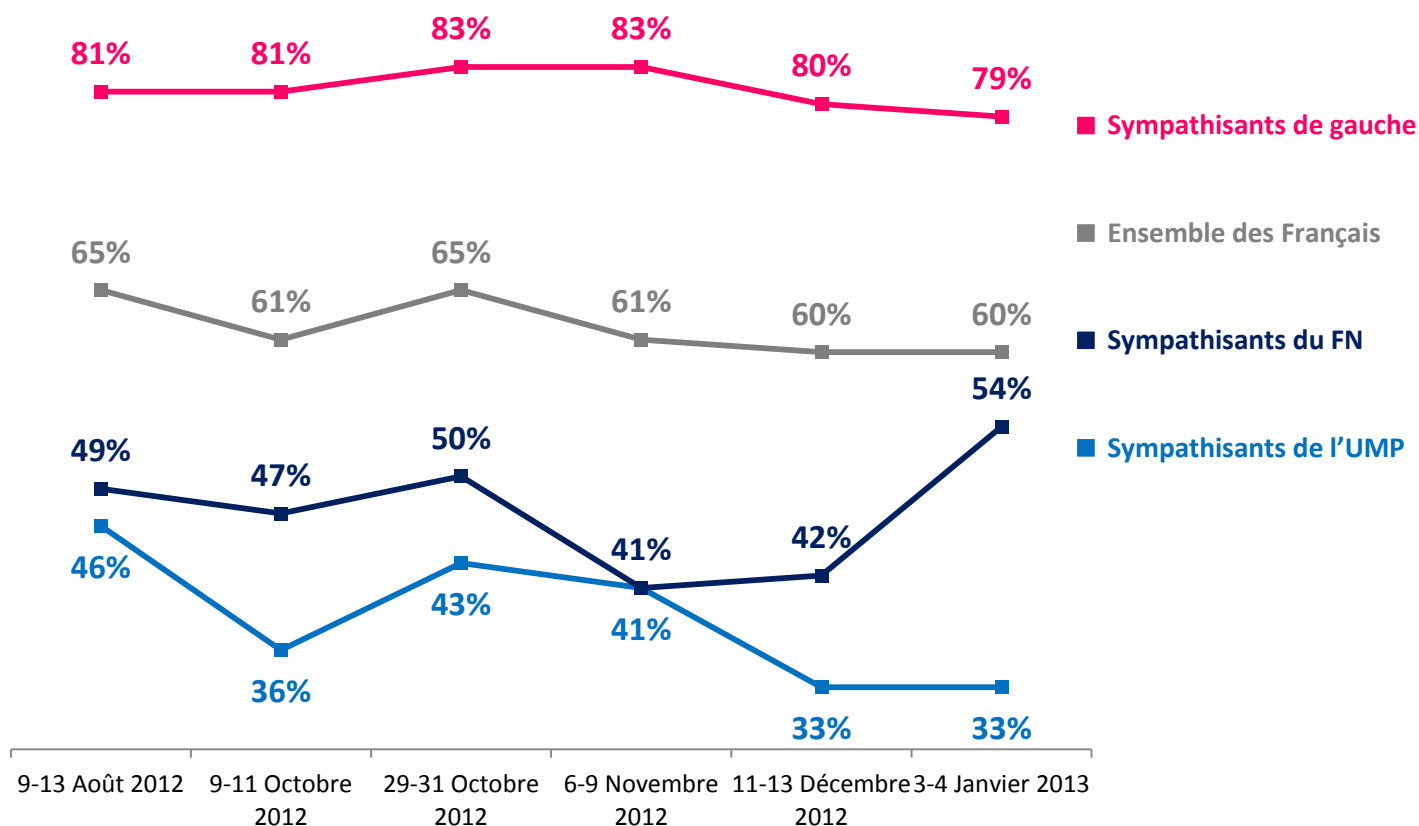
## - Récapitulatif « Total Oui » -



## Le jugement sur l'élargissement des droits des couples homosexuels

Question : Vous personnellement, pensez-vous que les couples homosexuels, hommes ou femmes devraient avoir le droit en France **de se marier** ?

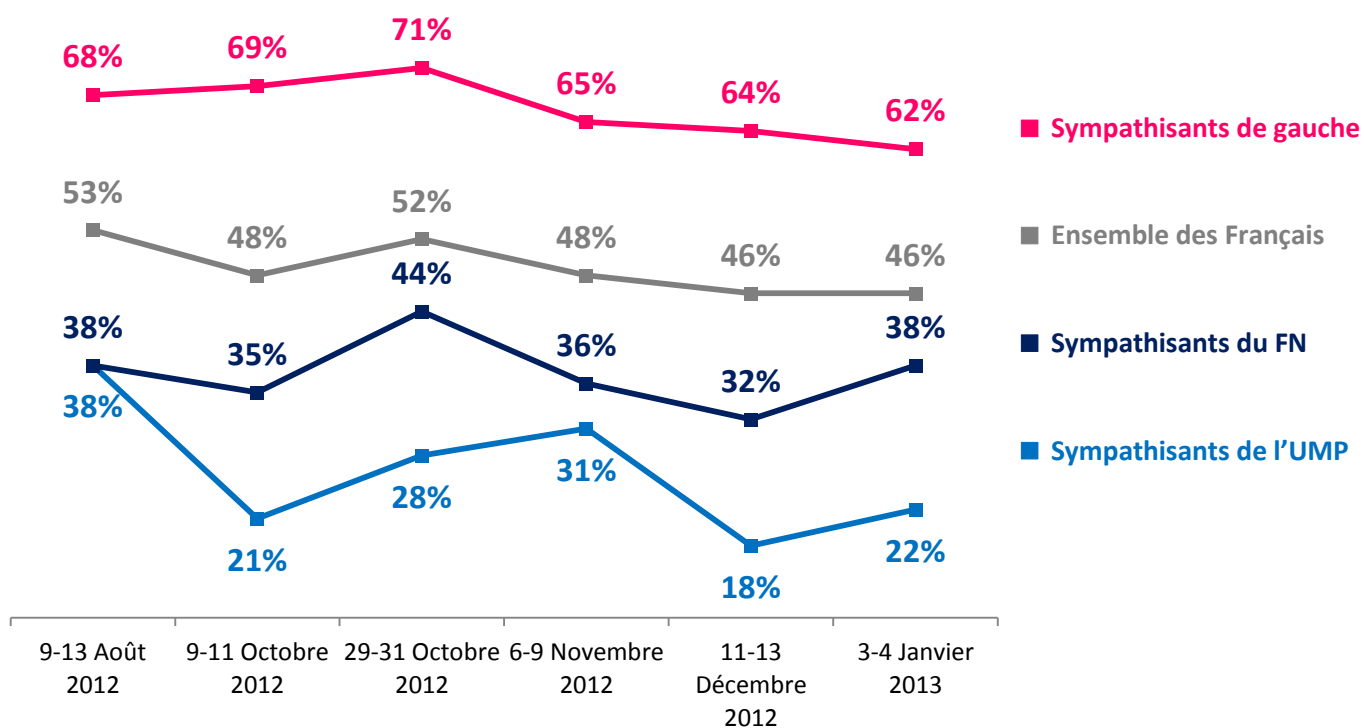
### - Récapitulatif « Total Oui » -



## Le jugement sur l'élargissement des droits des couples homosexuels

Question : Vous personnellement, pensez-vous que les couples homosexuels, hommes ou femmes devraient avoir le droit en France **d'adopter, en tant que couple, des enfants** ?

### - Récapitulatif « Total Oui » -



## Le jugement sur l'élargissement des droits des couples homosexuels De se marier

	TOTAL Oui	Oui, tout à fait	Oui, plutôt	TOTAL Non	Non, plutôt pas	Non, pas du tout
<b>ENSEMBLE</b> .....	<b>60</b>	<b>32</b>	<b>28</b>	<b>40</b>	<b>17</b>	<b>23</b>
<b>SEXE DE L'INTERVIEWE(E)</b>						
Homme .....	56	30	26	44	18	26
Femme .....	62	33	29	38	16	22
<b>AGE DE L'INTERVIEWE(E)</b>						
<b>TOTAL Moins de 35 ans</b> .....	<b>72</b>	<b>44</b>	<b>28</b>	<b>28</b>	<b>15</b>	<b>13</b>
. 18-24 ans.....	75	48	27	25	14	11
. 25-34 ans.....	70	40	30	30	15	15
<b>TOTAL 35 ans et plus</b> .....	<b>55</b>	<b>28</b>	<b>27</b>	<b>45</b>	<b>18</b>	<b>27</b>
. 35-49 ans.....	68	37	31	32	12	20
. 50-64 ans.....	55	25	30	45	21	24
. 65 ans et plus .....	38	18	20	62	22	40
<b>PROFESSION DE L'INTERVIEWE(E)</b>						
<b>TOTAL Actifs</b> .....	<b>66</b>	<b>36</b>	<b>30</b>	<b>34</b>	<b>16</b>	<b>18</b>
. <b>TOTAL CSP +</b> .....	<b>69</b>	<b>40</b>	<b>29</b>	<b>31</b>	<b>15</b>	<b>16</b>
.. Artisans ou commerçants .....	64	37	27	36	24	12
.. Profession libérale, cadre supérieur .....	71	42	29	29	11	18
. <b>Professions intermédiaires</b> .....	<b>70</b>	<b>39</b>	<b>31</b>	<b>30</b>	<b>15</b>	<b>15</b>
. <b>TOTAL CSP -</b> .....	<b>63</b>	<b>32</b>	<b>31</b>	<b>37</b>	<b>16</b>	<b>21</b>
.. Employés.....	64	33	31	36	16	20
.. Ouvriers.....	62	32	30	38	17	21
<b>TOTAL Inactifs</b> .....	<b>50</b>	<b>26</b>	<b>24</b>	<b>50</b>	<b>19</b>	<b>31</b>
. Retraités.....	41	19	22	59	21	38
. Autres inactifs.....	70	42	28	30	15	15
<b>STATUT</b>						
Salarié du secteur privé.....	65	36	29	35	16	19
Salarié du secteur public .....	70	38	32	30	14	16
Indépendant sans salarié, employeur.....	69	34	35	31	15	16
<b>REGION</b>						
Région parisienne.....	57	33	24	43	16	27
Province .....	60	32	28	40	17	23
. Nord est.....	62	32	30	38	17	21
. Nord ouest.....	62	31	31	38	17	21
. Sud ouest.....	57	33	24	43	17	26
. Sud est.....	58	32	26	42	17	25
<b>CATEGORIE D'AGGLOMERATION</b>						
Communes rurales .....	60	28	32	40	19	21
Communes urbaines de province .....	60	33	27	40	17	23
Agglomération parisienne .....	57	33	24	43	15	28
<b>PROXIMITE POLITIQUE</b>						
<b>TOTAL Gauche</b> .....	<b>79</b>	<b>49</b>	<b>30</b>	<b>21</b>	<b>10</b>	<b>11</b>
. Front de Gauche.....	82	55	27	18	6	12
. Parti Socialiste .....	77	47	30	23	12	11
. Europe Ecologie / Les Verts .....	76	44	32	24	11	13
<b>Modem</b> .....	<b>62</b>	<b>35</b>	<b>27</b>	<b>38</b>	<b>18</b>	<b>20</b>
<b>TOTAL Droite</b> .....	<b>43</b>	<b>19</b>	<b>24</b>	<b>57</b>	<b>20</b>	<b>37</b>
. UDI .....	54	15	39	46	31	15
. UMP .....	33	14	19	67	23	44
. Front National .....	54	28	26	46	15	31
Aucune formation politique .....	58	28	30	42	20	22
<b>VOTE A LA PRESIDENTIELLE 2012 (1er tour)</b>						
Jean-Luc Mélenchon.....	81	52	29	19	2	17
François Hollande.....	78	45	33	22	13	9
François Bayrou.....	59	33	26	41	18	23
Nicolas Sarkozy.....	37	15	22	63	26	37
Marine Le Pen .....	52	24	28	48	17	31
<b>RELIGION</b>						
<b>TOTAL Catholique</b> .....	<b>54</b>	<b>26</b>	<b>28</b>	<b>46</b>	<b>19</b>	<b>27</b>
. Catholique pratiquant .....	41	19	22	59	30	29
. Catholique non pratiquant .....	56	27	29	44	17	27
Autre religion (*) .....	47	25	22	53	18	35
Sans religion .....	76	46	30	24	12	12
<b>NIVEAU DE DIPLOME</b>						
Inférieur au BAC .....	51	26	25	49	20	29
Bac .....	55	27	28	45	23	22
Bac + 2.....	65	31	34	35	14	21
Bac +3/+ 4 .....	70	45	25	30	10	20
Diplômes universitaires et de Grandes écoles (Bac+5 et supérieur).....	62	37	25	38	14	24

## Le jugement sur l'élargissement des droits des couples homosexuels D'adopter, en tant que couple, des enfants

	TOTAL Oui	Oui, tout à fait	Oui, plutôt	TOTAL Non	Non, plutôt pas	Non, pas du tout
<b>ENSEMBLE</b> .....	<b>46</b>	<b>23</b>	<b>23</b>	<b>54</b>	<b>22</b>	<b>32</b>
<b>SEXE DE L'INTERVIEWE(E)</b>						
Homme .....	41	20	21	59	21	38
Femme .....	51	26	25	49	23	26
<b>AGE DE L'INTERVIEWE(E)</b>						
<b>TOTAL Moins de 35 ans</b> .....	<b>60</b>	<b>31</b>	<b>29</b>	<b>40</b>	<b>20</b>	<b>20</b>
. 18-24 ans.....	62	33	29	38	21	17
. 25-34 ans.....	59	30	29	41	19	22
<b>TOTAL 35 ans et plus</b> .....	<b>41</b>	<b>20</b>	<b>21</b>	<b>59</b>	<b>23</b>	<b>36</b>
. 35-49 ans.....	51	26	25	49	19	30
. 50-64 ans.....	42	18	24	58	25	33
. 65 ans et plus .....	27	13	14	73	25	48
<b>PROFESSION DE L'INTERVIEWE(E)</b>						
<b>TOTAL Actifs</b> .....	<b>53</b>	<b>26</b>	<b>27</b>	<b>47</b>	<b>21</b>	<b>26</b>
. <b>TOTAL CSP +</b> .....	<b>54</b>	<b>28</b>	<b>26</b>	<b>46</b>	<b>24</b>	<b>22</b>
.. Artisans ou commerçants .....	58	28	30	42	32	10
.. Profession libérale, cadre supérieur .....	54	28	26	46	23	23
. <b>Professions intermédiaires</b> .....	<b>57</b>	<b>29</b>	<b>28</b>	<b>43</b>	<b>21</b>	<b>22</b>
. <b>TOTAL CSP -</b> .....	<b>51</b>	<b>24</b>	<b>27</b>	<b>49</b>	<b>19</b>	<b>30</b>
.. Employés.....	52	25	27	48	23	25
.. Ouvriers.....	47	22	25	53	15	38
<b>TOTAL Inactifs</b> .....	<b>37</b>	<b>18</b>	<b>19</b>	<b>63</b>	<b>24</b>	<b>39</b>
. Retraités.....	30	13	17	70	24	46
. Autres inactifs.....	52	30	22	48	24	24
<b>STATUT</b>						
Salarié du secteur privé.....	50	25	25	50	23	27
Salarié du secteur public .....	59	30	29	41	17	24
Indépendant sans salarié, employeur.....	59	28	31	41	16	25
<b>REGION</b>						
Région parisienne.....	47	23	24	53	24	29
Province .....	46	23	23	54	22	32
. Nord est.....	47	22	25	53	24	29
. Nord ouest.....	52	25	27	48	19	29
. Sud ouest.....	45	20	25	55	21	34
. Sud est.....	40	22	18	60	22	38
<b>CATEGORIE D'AGGLOMERATION</b>						
Communes rurales .....	47	25	22	53	23	30
Communes urbaines de province .....	46	22	24	54	22	32
Agglomération parisienne .....	47	23	24	53	22	31
<b>PROXIMITE POLITIQUE</b>						
<b>TOTAL Gauche</b> .....	<b>62</b>	<b>33</b>	<b>29</b>	<b>38</b>	<b>18</b>	<b>20</b>
. Front de Gauche.....	62	39	23	38	24	14
. Parti Socialiste .....	61	31	30	39	18	21
. Europe Ecologie / Les Verts .....	64	32	32	36	11	25
<b>Modem</b> .....	<b>53</b>	<b>28</b>	<b>25</b>	<b>47</b>	<b>24</b>	<b>23</b>
<b>TOTAL Droite</b> .....	<b>30</b>	<b>14</b>	<b>16</b>	<b>70</b>	<b>24</b>	<b>46</b>
. UDI .....	33	14	19	67	33	34
. UMP .....	22	7	15	78	26	52
. Front National .....	38	21	17	62	20	42
Aucune formation politique .....	47	21	26	53	24	29
<b>VOTE A LA PRESIDENTIELLE 2012 (1er tour)</b>						
Jean-Luc Mélenchon.....	63	29	34	37	20	17
François Hollande.....	62	33	29	38	20	18
François Bayrou.....	49	23	26	51	27	24
Nicolas Sarkozy.....	27	10	17	73	25	48
Marine Le Pen .....	37	21	16	63	21	42
<b>RELIGION</b>						
<b>TOTAL Catholique</b> .....	<b>41</b>	<b>18</b>	<b>23</b>	<b>59</b>	<b>23</b>	<b>36</b>
. Catholique pratiquant .....	30	7	23	70	32	38
. Catholique non pratiquant .....	43	20	23	57	21	36
Autre religion (*) .....	40	23	17	60	17	43
Sans religion .....	60	33	27	40	22	18
<b>NIVEAU DE DIPLOME</b>						
Inférieur au BAC .....	42	20	22	58	19	39
Bac .....	42	20	22	58	26	32
Bac + 2 .....	52	24	28	48	21	27
Bac +3/+ 4 .....	54	30	24	46	19	27
Diplômes universitaires et de Grandes écoles (Bac+5 et supérieur).....	46	24	22	54	24	30

## Le niveau d'adhésion au droit à l'insémination artificielle pour les femmes homosexuelles

Question : Seriez-vous tout à fait favorable, plutôt favorable, plutôt défavorable ou tout à fait défavorable à ce que les couples de femmes homosexuelles puissent avoir recours à l'insémination artificielle pour avoir un enfant ?

	Rappel Avril 2004 <sup>3</sup> (%)	Rappel Octobre 2012 <sup>4</sup> (%)	Ensemble Janvier 2013 (%)
<b>TOTAL Favorable</b>	<b>51</b>	<b>56</b>	<b>47</b>
• Tout à fait favorable.....	14	21	18
• Plutôt favorable .....	37	35	29
<b>TOTAL Défavorable</b>	<b>48</b>	<b>44</b>	<b>53</b>
• Plutôt défavorable .....	22	24	23
• Tout à fait défavorable .....	26	20	30
- Ne se prononcent pas .....	1	-	-
<b>TOTAL.....</b>	<b>100</b>	<b>100</b>	<b>100</b>

<sup>3</sup> Sondage Ifop pour *Elle* réalisé par téléphone du 8 au 9 avril 2004 auprès d'un échantillon de 1003 personnes, représentatif de la population française âgée de 15 ans et plus.

<sup>4</sup> Sondage Ifop pour *Le Monde* réalisé par internet du 29 au 31 octobre 2012 auprès d'un échantillon de 1371 personnes, représentatif de la population française âgée de 18 ans et plus.

## Le niveau d'adhésion au droit à l'insémination artificielle pour les femmes homosexuelles

	TOTAL Favorable	Tout à fait favorable	Plutôt favorable	TOTAL Défavorable	Plutôt défavorable	Tout à fait défavorable
<b>ENSEMBLE</b> .....	<b>47</b>	<b>18</b>	<b>29</b>	<b>53</b>	<b>23</b>	<b>30</b>
<b>SEXE DE L'INTERVIEWE(E)</b>						
Homme .....	41	14	27	59	22	37
Femme .....	51	21	30	49	24	25
<b>AGE DE L'INTERVIEWE(E)</b>						
<b>TOTAL Moins de 35 ans</b> .....	<b>58</b>	<b>24</b>	<b>34</b>	<b>42</b>	<b>25</b>	<b>17</b>
. 18-24 ans.....	60	29	31	40	22	18
. 25-34 ans.....	56	20	36	44	28	16
<b>TOTAL 35 ans et plus</b> .....	<b>42</b>	<b>15</b>	<b>27</b>	<b>58</b>	<b>22</b>	<b>36</b>
. 35-49 ans.....	52	23	29	48	19	29
. 50-64 ans.....	44	13	31	56	25	31
. 65 ans et plus .....	27	9	18	73	23	50
<b>PROFESSION DE L'INTERVIEWE(E)</b>						
<b>TOTAL Actifs</b> .....	<b>53</b>	<b>21</b>	<b>32</b>	<b>47</b>	<b>23</b>	<b>24</b>
. <b>TOTAL CSP +</b> .....	<b>49</b>	<b>19</b>	<b>30</b>	<b>51</b>	<b>28</b>	<b>23</b>
.. Artisans ou commerçants .....	57	22	35	43	31	12
.. Profession libérale, cadre supérieur .....	46	18	28	54	29	25
. <b>Professions intermédiaires</b> .....	<b>57</b>	<b>16</b>	<b>41</b>	<b>43</b>	<b>24</b>	<b>19</b>
. <b>TOTAL CSP -</b> .....	<b>52</b>	<b>23</b>	<b>29</b>	<b>48</b>	<b>21</b>	<b>27</b>
.. Employés .....	53	25	28	47	23	24
.. Ouvriers.....	49	20	29	51	19	32
<b>TOTAL Inactifs</b> .....	<b>38</b>	<b>14</b>	<b>24</b>	<b>62</b>	<b>23</b>	<b>39</b>
. Retraités .....	31	9	22	69	23	46
. Autres inactifs.....	52	23	29	48	22	26
<b>STATUT</b>						
Salarié du secteur privé .....	49	21	28	51	26	25
Salarié du secteur public .....	60	19	41	40	19	21
Indépendant sans salarié, employeur .....	53	22	31	47	19	28
<b>REGION</b>						
Région parisienne .....	45	21	24	55	25	30
Province .....	46	17	29	54	23	31
. Nord est.....	48	20	28	52	25	27
. Nord ouest.....	53	21	32	47	21	26
. Sud ouest.....	37	10	27	63	32	31
. Sud est.....	44	14	30	56	19	37
<b>CATEGORIE D'AGGLOMERATION</b>						
Communes rurales .....	49	19	30	51	25	26
Communes urbaines de province .....	45	16	29	55	23	32
Agglomération parisienne .....	47	22	25	53	22	31
<b>PROXIMITE POLITIQUE</b>						
<b>TOTAL Gauche</b> .....	<b>59</b>	<b>25</b>	<b>34</b>	<b>41</b>	<b>21</b>	<b>20</b>
. Front de Gauche .....	64	30	34	36	21	15
. Parti Socialiste .....	55	23	32	45	22	23
. Europe Ecologie / Les Verts .....	60	21	39	40	19	21
<b>Modem</b> .....	<b>43</b>	<b>16</b>	<b>27</b>	<b>57</b>	<b>35</b>	<b>22</b>
<b>TOTAL Droite</b> .....	<b>31</b>	<b>11</b>	<b>20</b>	<b>69</b>	<b>24</b>	<b>45</b>
. UDI .....	34	8	26	66	33	33
. UMP .....	28	8	20	72	24	48
. Front National .....	34	17	17	66	25	41
Aucune formation politique .....	51	17	34	49	22	27
<b>VOTE A LA PRESIDENTIELLE 2012 (1er tour)</b>						
Jean-Luc Mélenchon.....	65	26	39	35	14	21
François Hollande.....	57	22	35	43	25	18
François Bayrou.....	46	13	33	54	35	19
Nicolas Sarkozy.....	31	9	22	69	24	45
Marine Le Pen .....	37	17	20	63	23	40
<b>RELIGION</b>						
<b>TOTAL Catholique</b> .....	<b>40</b>	<b>13</b>	<b>27</b>	<b>60</b>	<b>23</b>	<b>37</b>
. Catholique pratiquant .....	31	5	26	69	25	44
. Catholique non pratiquant .....	42	15	27	58	23	35
Autre religion (*) .....	33	14	19	67	35	32
Sans religion .....	62	27	35	38	21	17
<b>NIVEAU DE DIPLOME</b>						
Inférieur au BAC .....	39	15	24	61	23	38
Bac .....	44	15	29	56	26	30
Bac + 2.....	55	19	36	45	23	22
Bac +3/+ 4 .....	51	24	27	49	21	28
Diplômes universitaires et de Grandes écoles (Bac+5 et supérieur).....	44	18	26	56	22	34



## L'adhésion à la mise en place d'une union civile comme alternative au mariage homosexuel

Question : Concernant l'idée d'une union civile, qui accorderait davantage de droits que le PACS mais sans pour autant permettre le droit à l'adoption et à la procréation médicalement assistée, diriez-vous que de votre point de vue...

	<b>Ensemble Janvier 2013 (%)</b>	Sympathisants de gauche (%)	Sympathisants UMP (%)	Sympathisants FN (%)
• Cela pourrait constituer une alternative acceptable au projet de loi sur le mariage homosexuel .....	<b>62</b>	58	70	60
• Cela ne pourrait pas constituer une alternative acceptable au projet de loi sur le mariage homosexuel .....	<b>38</b>	42	30	40
TOTAL .....	<b>100</b>	100	100	100

## L'adhésion à la mise en place d'une union civile comme alternative au mariage homosexuel

	Cela pourrait constituer une alternative acceptable au projet de loi sur le mariage homosexuel	Cela ne pourrait pas constituer une alternative acceptable au projet de loi sur le mariage homosexuel
<b>ENSEMBLE</b> .....	<b>62</b>	<b>38</b>
<b>SEXE DE L'INTERVIEWE(E)</b>		
Homme .....	64	36
Femme .....	60	40
<b>AGE DE L'INTERVIEWE(E)</b>		
<b>TOTAL Moins de 35 ans</b> .....	<b>55</b>	<b>45</b>
. 18-24 ans .....	52	48
. 25-34 ans .....	58	42
<b>TOTAL 35 ans et plus</b> .....	<b>65</b>	<b>35</b>
. 35-49 ans .....	60	40
. 50-64 ans .....	66	34
. 65 ans et plus .....	69	31
<b>PROFESSION DE L'INTERVIEWE(E)</b>		
<b>TOTAL Actifs</b> .....	<b>62</b>	<b>38</b>
. <b>TOTAL CSP +</b> .....	<b>65</b>	<b>35</b>
.. Artisans ou commerçants .....	69	31
.. Profession libérale, cadre supérieur .....	63	37
. <b>Professions intermédiaires</b> .....	<b>60</b>	<b>40</b>
. <b>TOTAL CSP -</b> .....	<b>61</b>	<b>39</b>
.. Employés .....	65	35
.. Ouvriers .....	56	44
<b>TOTAL Inactifs</b> .....	<b>62</b>	<b>38</b>
. Retraités .....	69	31
. Autres inactifs.....	49	51
<b>STATUT</b>		
Salarié du secteur privé .....	64	36
Salarié du secteur public .....	57	43
Indépendant sans salarié, employeur .....	64	36
<b>REGION</b>		
Région parisienne .....	63	37
Province .....	62	38
. Nord est.....	56	44
. Nord ouest.....	59	41
. Sud ouest.....	69	31
. Sud est.....	67	33
<b>CATEGORIE D'AGGLOMERATION</b>		
Communes rurales .....	63	37
Communes urbaines de province .....	61	39
Agglomération parisienne .....	66	34
<b>PROXIMITE POLITIQUE</b>		
<b>TOTAL Gauche</b> .....	<b>58</b>	<b>42</b>
. Front de Gauche .....	54	46
. Parti Socialiste .....	59	41
. Europe Ecologie / Les Verts .....	55	45
<b>Modem</b> .....	<b>66</b>	<b>34</b>
<b>TOTAL Droite</b> .....	<b>67</b>	<b>33</b>
. UDI .....	80	20
. UMP .....	70	30
. Front National .....	60	40
Aucune formation politique .....	61	39
<b>VOTE A LA PRESIDENTIELLE 2012 (1er tour)</b>		
Jean-Luc Mélenchon.....	58	42
François Hollande.....	60	40
François Bayrou.....	67	33
Nicolas Sarkozy.....	71	29
Marine Le Pen .....	62	38
<b>RELIGION</b>		
<b>TOTAL Catholique</b> .....	<b>69</b>	<b>31</b>
. Catholique pratiquant .....	66	34
. Catholique non pratiquant .....	69	31
Autre religion (*) .....	56	44
Sans religion .....	55	45
<b>NIVEAU DE DIPLOME</b>		
Inférieur au BAC .....	62	38
Bac .....	63	37
Bac + 2.....	64	36
Bac +3/+ 4 .....	56	44
Diplômes universitaires et de Grandes écoles (Bac+5 et supérieur) .....	65	35