

JF N° 111570

Contact Ifop :

Jérôme Fourquet

Département Opinion et Stratégies d'Entreprise

Tél : 01 45 84 14 44

[jerome.fourquet@ifop.com](mailto:jerome.fourquet@ifop.com)



*pour*

**LE FIGARO**

**Regards franco-allemands sur le conflit en Syrie**

Résultats détaillés

Septembre 2013

# Sommaire

- 1 - La méthodologie .....	1
- 2 - Les résultats de l'étude.....	4
L'adhésion à une intervention militaire internationale en Syrie.....	5
L'adhésion à un engagement militaire de son pays en Syrie .....	11
Comparatif : le niveau d'adhésion à différentes interventions militaires de la France à l'étranger .....	17

**- 1 -**

## **La méthodologie**

# Méthodologie

Ce document présente les résultats d'une étude réalisée par l'Ifop. Elle respecte fidèlement les principes scientifiques et déontologiques de l'enquête par sondage. Les enseignements qu'elle indique reflètent un état de l'opinion à l'instant de sa réalisation et non pas une prédiction.

Aucune publication totale ou partielle ne peut être faite sans l'accord exprès de l'Ifop.

Retrouvez les sondages et analyses de l'Ifop sur :



iPhone



iPad



[www.ifop.com](http://www.ifop.com)



@ifopopinion



Ifop Opinion

Etude réalisée par l'Ifop pour :	<b>Le Figaro</b>
Echantillons	<p><u>France</u> : Echantillon de <b>972</b> personnes, représentatif de la population française âgée de 18 ans et plus.</p> <p>La représentativité de l'échantillon a été assurée par la méthode des quotas (sexe, âge, profession de la personne interrogée) après stratification par région et catégorie d'agglomération.</p> <p><u>Allemagne</u> : Echantillon de <b>1003</b> personnes, représentatif de la population allemande âgée de 18 ans et plus.</p> <p>La représentativité de l'échantillon a été assurée par la méthode des quotas (sexe, âge, profession de la personne interrogée) après stratification par Länder.</p>
Mode de recueil	Les interviews ont eu lieu par questionnaire auto-administré en ligne (CAWI - Computer Assisted Web Interviewing).
Dates de terrain	<p><u>France</u> : du 4 au 6 Septembre 2013.</p> <p><u>Allemagne</u> : du 2 au 5 Septembre 2013.</p>

## PRÉCISION RELATIVE AUX MARGES D'ERREUR

La théorie statistique permet de mesurer l'incertitude à attacher à chaque résultat d'une enquête. Cette incertitude s'exprime par un intervalle de confiance situé de part et d'autre de la valeur observée et dans lequel la vraie valeur a une probabilité déterminée de se trouver. Cette incertitude, communément appelée « marge d'erreur », varie en fonction de la taille de l'échantillon et du pourcentage observé comme le montre le tableau ci-dessous :

### INTERVALLE DE CONFIANCE A 95% DE CHANCE

Et si l'effectif est...	Si le pourcentage trouvé est...					
	5 ou 95%	10 ou 90%	20 ou 80%	30 ou 70%	40 ou 60%	50%
50	6,2	8,5	11,3	13,0	13,9	14,1
100	4,4	6,0	8,0	9,2	9,8	10,0
200	3,1	4,2	5,7	6,5	6,9	7,1
250	2,8	3,8	5,1	5,8	6,2	6,3
300	2,5	3,5	4,6	5,3	5,7	5,8
350	2,3	3,2	4,3	4,9	5,2	5,3
400	2,2	3,0	4,0	4,6	4,9	5,0
450	2,1	2,8	3,8	4,3	4,6	4,7
500	1,9	2,7	3,6	4,1	4,4	4,5
600	1,8	2,4	3,3	3,7	4,0	4,1
700	1,6	2,3	3,0	3,5	3,7	3,8
800	1,5	2,1	2,8	3,2	3,5	3,5
900	1,4	2,0	2,6	3,0	3,2	3,3
1000	1,4	1,8	2,5	2,8	3,0	3,1
2000	1,0	1,3	1,8	2,1	2,2	2,2
4000	0,7	0,9	1,3	1,5	1,6	1,6
6000	0,6	0,8	1,1	1,3	1,4	1,4
10000	0,4	0,6	0,8	0,9	0,9	1,0


**Exemple de lecture du tableau :** dans le cas d'un échantillon de **1000** personnes, si le pourcentage mesuré est de **10%**, la marge d'erreur est égale à **1,8**. Le vrai pourcentage est donc compris entre 8,2% et 11,8%.

**- 2 -**

## **Les résultats de l'étude**

# L'adhésion à une intervention militaire internationale en Syrie

Question : Vous savez que depuis deux ans maintenant, une guerre civile occasionnant de violents combats se déroule en Syrie. Seriez-vous tout à fait favorable, plutôt favorable, plutôt pas favorable ou pas du tout favorable à une intervention militaire internationale en Syrie ?<sup>1</sup>

	Rappel Fév. 2012 <sup>2</sup> (%)	Rappel Mai 2012 <sup>3</sup> (%)	Rappel Juin 2012 (%)	Rappel Août 2012 <sup>4</sup> (%)	Rappel Mai 2013 <sup>5</sup> (%)	Rappel Juil. 2013 <sup>6</sup> (%)	Rappel Août 2013 <sup>7</sup> (%)	<b>Ens. Sept. 2013 (%)</b>
<b>TOTAL Favorable</b>	<b>51</b>	<b>58</b>	<b>52</b>	<b>52</b>	<b>59</b>	<b>54</b>	<b>55</b>	<b>36</b>
• Tout à fait favorable .....	17	20	21	19	21	15	17	9
• Plutôt favorable .....	34	38	31	33	38	39	38	27
<b>TOTAL Pas favorable</b>	<b>49</b>	<b>42</b>	<b>48</b>	<b>48</b>	<b>41</b>	<b>46</b>	<b>45</b>	<b>64</b>
• Plutôt pas favorable .....	28	25	26	27	26	26	25	29
• Pas du tout favorable .....	21	17	22	21	15	20	20	35
<b>TOTAL.....</b>	<b>100</b>	<b>100</b>	<b>100</b>	<b>100</b>	<b>100</b>	<b>100</b>	<b>100</b>	<b>100</b>

<sup>1</sup> Jusqu'en juillet 2013, l'intitulé de la question était : « Vous savez que depuis plusieurs mois des affrontements et des combats ont lieu en Syrie qui s'enfoncent dans la guerre civile. Seriez-vous tout à fait favorable, plutôt favorable, plutôt pas favorable ou pas du tout favorable à une intervention militaire des Nations-Unies en Syrie ? ». En août 2013, l'intitulé de la question était : « Vous savez que depuis deux ans maintenant, une guerre civile occasionnant de violents combats se déroule en Syrie. Seriez-vous tout à fait favorable, plutôt favorable, plutôt pas favorable ou pas du tout favorable à une intervention militaire des Nations-Unies en Syrie ? ».

<sup>2</sup> Sondage Ifop pour Atlantico.fr réalisé par questionnaire auto-administré en ligne du 7 au 9 février 2012 auprès d'un échantillon de 969 personnes, représentatif de la population française âgée de 18 ans et plus.

<sup>3</sup> Sondage Ifop pour Dimanche Ouest France réalisé par questionnaire auto-administré en ligne du 30 mai au 1<sup>er</sup> juin 2012 auprès d'un échantillon de 1006 personnes, représentatif de la population française âgée de 18 ans et plus.

<sup>4</sup> Sondage Ifop pour Sud Ouest Dimanche réalisé par questionnaire auto-administré en ligne du 6 au 8 août 2012 auprès d'un échantillon de 1004 personnes, représentatif de la population française âgée de 18 ans et plus.


<sup>5</sup> Sondage Ifop pour Atlantico.fr réalisé par questionnaire auto-administré en ligne du 3 au 6 mai 2013 auprès d'un échantillon de 1009 personnes, représentatif de la population française âgée de 18 ans et plus.

<sup>7</sup> Sondage Ifop pour Atlantico.fr réalisé par questionnaire auto-administré en ligne du 3 au 5 juillet 2013 auprès d'un échantillon de 1010 personnes, représentatif de la population française âgée de 18 ans et plus.

<sup>8</sup> Sondage Ifop pour Le Figaro réalisé par questionnaire auto-administré en ligne du 26 au 28 août 2013 auprès d'un échantillon de 1001 personnes, représentatif de la population française âgée de 18 ans et plus.

# L'adhésion à une intervention militaire internationale en Syrie



Question : Vous savez que depuis deux ans maintenant, une guerre civile occasionnant de violents combats se déroule en Syrie. Seriez-vous tout à fait favorable, plutôt favorable, plutôt pas favorable ou pas du tout favorable à une intervention militaire internationale en Syrie ?

	<b>Ensemble des Français</b> (%)	Sympathisants de gauche (%)	Sympathisants de l'UMP (%)	Sympathisants du FN (%)
<b>TOTAL Favorable</b>	<b>36</b>	<b>55</b>	<b>25</b>	<b>23</b>
• Tout à fait favorable .....	9	16	6	6
• Plutôt favorable .....	27	39	19	17
<b>TOTAL Pas favorable</b>	<b>64</b>	<b>45</b>	<b>75</b>	<b>77</b>
• Plutôt pas favorable .....	29	26	32	20
• Pas du tout favorable .....	35	19	43	57
TOTAL.....	<b>100</b>	<b>100</b>	<b>100</b>	<b>100</b>





# L'adhésion à une intervention militaire internationale en Syrie

Question : Vous savez que depuis deux ans maintenant, une guerre civile occasionnant de violents combats se déroule en Syrie. Seriez-vous tout à fait favorable, plutôt favorable, plutôt pas favorable ou pas du tout favorable à une intervention militaire internationale en Syrie ?

	Ensemble France Septembre 2013  (%)	Ensemble Allemagne Septembre 2013  (%)
<b>TOTAL Favorable</b>	<b>36</b>	<b>37</b>
• Tout à fait favorable .....	9	12
• Plutôt favorable .....	27	25
<b>TOTAL Pas favorable</b>	<b>64</b>	<b>63</b>
• Plutôt pas favorable .....	29	30
• Pas du tout favorable .....	35	33
<b>TOTAL .....</b>	<b>100</b>	<b>100</b>


# L'adhésion à une intervention militaire internationale en Syrie

**Question :** Vous savez que depuis deux ans maintenant, une guerre civile occasionnant de violents combats se déroule en Syrie. Seriez-vous tout à fait favorable, plutôt favorable, plutôt pas favorable ou pas du tout favorable à une intervention militaire internationale en Syrie ?

	Ensemble France 		Ensemble Allemagne 	
	18-21 Juin 2012 <sup>8</sup> (%)	4-6 Sept. 2013 (%)	18-21 Juin 2012 (%)	2-5 Sept. 2013 (%)
<b>TOTAL Favorable</b>	<b>52</b>	<b>36</b>	<b>45</b>	<b>37</b>
• Tout à fait favorable .....	21	9	18	12
• Plutôt favorable .....	31	27	27	25
<b>TOTAL Pas favorable</b>	<b>48</b>	<b>64</b>	<b>55</b>	<b>63</b>
• Plutôt pas favorable .....	26	29	30	30
• Pas du tout favorable .....	22	35	25	33
TOTAL .....	100	100	100	100


<sup>8</sup> Sondage Ifop pour Atlantico.fr réalisé par questionnaire auto-administré en ligne du 18 au 21 juin 2012 auprès d'un échantillon de 1001 personnes, représentatif de la population française âgée de 18 ans et plus et d'un échantillon de 1003 personnes, représentatif de la population allemande âgée de 18 ans et plus. En juin 2012, l'intitulé de la question était : « Vous savez que depuis plusieurs mois des affrontements et des combats ont lieu en Syrie qui s'enfoncent dans la guerre civile. Seriez-vous tout à fait favorable, plutôt favorable, plutôt pas favorable ou pas du tout favorable à une intervention militaire des Nations-Unies en Syrie ? ».

## L'adhésion à une intervention militaire internationale en Syrie

	<b>TOTAL Favorable</b>	Tout à fait favorable	Plutôt favorable	<b>TOTAL Opposé</b>	Plutôt pas favorable	Pas du tout favorable
	(%)	(%)	(%)	(%)	(%)	(%)
<b>ENSEMBLE</b> .....	<b>36</b>	<b>9</b>	<b>27</b>	<b>64</b>	<b>29</b>	<b>35</b>
<b>SEXE DE L'INTERVIEWE(E)</b>						
Homme .....	39	13	26	61	26	35
Femme .....	33	5	28	67	33	34
<b>AGE DE L'INTERVIEWE(E)</b>						
<b>TOTAL Moins de 35 ans</b> .....	<b>39</b>	<b>10</b>	<b>29</b>	<b>61</b>	<b>32</b>	<b>29</b>
. 18-24 ans .....	35	9	26	65	33	32
. 25-34 ans .....	42	11	31	58	31	27
<b>TOTAL 35 ans et plus</b> .....	<b>32</b>	<b>7</b>	<b>25</b>	<b>68</b>	<b>26</b>	<b>42</b>
. 35-49 ans .....	35	8	27	65	23	42
. 50-64 ans .....	42	11	31	58	29	29
. 65 ans et plus .....	18	2	16	82	28	54
<b>PROFESSION DE L'INTERVIEWE(E)</b>						
<b>TOTAL Actif</b> .....	<b>38</b>	<b>10</b>	<b>28</b>	<b>62</b>	<b>29</b>	<b>33</b>
. <b>TOTAL CSP +</b> .....	<b>46</b>	<b>13</b>	<b>33</b>	<b>54</b>	<b>23</b>	<b>31</b>
. .. Artisan ou commerçant (*) .....	52	11	41	48	21	27
. .. Profession libérale, cadre supérieur .....	43	11	32	57	24	33
. <b>Profession intermédiaire</b> .....	<b>43</b>	<b>11</b>	<b>32</b>	<b>57</b>	<b>28</b>	<b>29</b>
. <b>TOTAL CSP -</b> .....	<b>32</b>	<b>9</b>	<b>23</b>	<b>68</b>	<b>33</b>	<b>35</b>
. Employé .....	28	7	21	72	34	38
. Ouvrier .....	37	11	26	63	32	31
<b>TOTAL Inactif</b> .....	<b>34</b>	<b>7</b>	<b>27</b>	<b>66</b>	<b>29</b>	<b>37</b>
. Retraité .....	32	7	25	68	27	41
. Autre inactif .....	39	9	30	61	33	28
<b>STATUT DE L'INTERVIEWE(E)</b>						
Salarié du secteur privé .....	38	10	28	62	29	33
Salarié du secteur public .....	37	10	27	63	30	33
Indépendant sans salarié, employeur (*) .....	51	15	36	49	23	26
<b>REGION</b>						
Région parisienne .....	34	8	26	66	33	33
Province .....	36	9	27	64	29	35
. Nord est .....	31	7	24	69	31	38
. Nord ouest .....	43	12	31	57	26	31
. Sud ouest .....	39	11	28	61	27	34
. Sud est .....	36	9	27	64	29	35
<b>CATEGORIE D'AGGLOMERATION</b>						
Communes rurales .....	37	8	29	63	27	36
Communes urbaines de province .....	36	10	26	64	29	35
Agglomération parisienne .....	37	8	29	63	33	30
<b>PROXIMITE POLITIQUE</b>						
<b>TOTAL Gauche</b> .....	<b>55</b>	<b>16</b>	<b>39</b>	<b>45</b>	<b>26</b>	<b>19</b>
. Front de Gauche .....	44	19	25	56	37	19
. Parti Socialiste .....	57	14	43	43	25	18
. Europe Ecologie / Les Verts .....	57	18	39	43	20	23
<b>Modem</b> .....	<b>38</b>	<b>5</b>	<b>33</b>	<b>62</b>	<b>31</b>	<b>31</b>
<b>TOTAL Droite</b> .....	<b>25</b>	<b>6</b>	<b>19</b>	<b>75</b>	<b>28</b>	<b>47</b>
. UDI (*) .....	38	8	30	62	44	18
. UMP .....	25	6	19	75	32	43
. Front National .....	23	6	17	77	20	57
Aucune formation politique .....	29	6	23	71	34	37
<b>VOTE A LA PRESIDENTIELLE 2012 (1er tour)</b>						
Jean-Luc Mélenchon .....	42	14	28	58	31	27
François Hollande .....	55	15	40	45	26	19
François Bayrou .....	38	8	30	62	34	28
Nicolas Sarkozy .....	27	6	21	73	33	40
Marine Le Pen .....	23	6	17	77	20	57

(\*) Effectifs inférieurs à 40 individus : ces résultats sont à interpréter avec prudence en raison de la faiblesse des effectifs


## L'adhésion à une intervention militaire internationale en Syrie

	<b>TOTAL Favorable</b>	Tout à fait favorable	Plutôt favorable	<b>TOTAL Pas favorable</b>	Plutôt pas favorable	Pas du tout favorable
	(%)	(%)	(%)	(%)	(%)	(%)
<b>ENSEMBLE DES ALLEMANDS</b>	<b>37</b>	<b>12</b>	<b>25</b>	<b>63</b>	<b>30</b>	<b>33</b>
<b>SEXE DE L'INTERVIEWE(E)</b>						
Homme .....	44	18	26	56	27	29
Femme .....	30	6	24	70	34	36
<b>AGE DE L'INTERVIEWE(E)</b>						
<b>Moins de 35 ans</b>	<b>36</b>	<b>10</b>	<b>26</b>	<b>64</b>	<b>31</b>	<b>33</b>
18 à 24 ans .....	36	12	24	64	35	29
25 à 34 ans .....	37	9	28	63	28	35
<b>35 ans et plus</b>	<b>37</b>	<b>12</b>	<b>25</b>	<b>63</b>	<b>30</b>	<b>33</b>
35 à 49 ans .....	42	11	31	58	31	27
50 à 64 ans .....	35	11	24	65	29	36
65 ans et plus .....	33	16	17	67	30	37
<b>PROFESSION DE L'INTERVIEWE(E)</b>						
<b>CSP +</b>	<b>48</b>	<b>17</b>	<b>31</b>	<b>52</b>	<b>24</b>	<b>28</b>
<b>CSP -</b>	<b>37</b>	<b>10</b>	<b>27</b>	<b>63</b>	<b>30</b>	<b>33</b>
Employé .....	33	7	26	67	32	35
Ouvrier .....	46	17	29	54	27	27
<b>Inactif</b>	<b>33</b>	<b>13</b>	<b>20</b>	<b>67</b>	<b>33</b>	<b>34</b>
<b>REGION</b>						
Allemagne de l'Ouest .....	40	13	27	60	32	28
Berlin .....	29	12	17	71	20	51
Allemagne de l'Est .....	28	9	19	72	25	47
<b>PROXIMITE POLITIQUE</b>						
Die Linke .....	33	11	22	67	21	46
SPD .....	45	17	28	55	28	27
GRÜNE .....	35	8	27	65	38	27
FDP (*) .....	35	12	23	65	32	33
CDU/CSU .....	40	12	28	60	35	25
NPD (*) .....	36	30	6	64	23	41
Un autre parti .....	28	8	20	72	29	43
Sans préférence partisane .....	31	8	23	69	29	40

(\*) Effectifs inférieurs à 40 individus : ces résultats sont à interpréter avec prudence en raison de la faiblesse des effectifs


## L'adhésion à un engagement militaire de son pays en Syrie

Question : Dans l'hypothèse d'une telle intervention, seriez-vous tout à fait favorable, plutôt favorable, plutôt pas favorable ou pas du tout favorable à un engagement militaire de la France ?

	Rappel Fév. 2012 (%)	Rappel Mai 2012 (%)	Rappel Juin 2012 (%)	Rappel Août 2012 (%)	Rappel Mai 2013 (%)	Rappel Juil. 2013 (%)	Rappel Août 2013 (%)	Ens. Sept. 2013 (%)
<b>TOTAL Favorable</b>	<b>38</b>	<b>50</b>	<b>42</b>	<b>39</b>	<b>39</b>	<b>40</b>	<b>41</b>	<b>32</b>
• Tout à fait favorable .....	9	13	13	11	10	8	10	8
• Plutôt favorable .....	29	37	29	28	29	32	31	24
<b>TOTAL Pas favorable</b>	<b>62</b>	<b>50</b>	<b>58</b>	<b>61</b>	<b>61</b>	<b>60</b>	<b>59</b>	<b>68</b>
• Plutôt pas favorable .....	27	28	29	29	32	28	27	29
• Pas du tout favorable .....	35	22	29	32	29	32	32	39
TOTAL.....	100	100	100	100	100	100	100	100



## L'adhésion à un engagement militaire de son pays en Syrie

Question : Dans l'hypothèse d'une telle intervention, seriez-vous tout à fait favorable, plutôt favorable, plutôt pas favorable ou pas du tout favorable à un engagement militaire de la France ?

	<b>Ensemble des Français</b>  (%)	Sympathisants de gauche  (%)	Sympathisants de l'UMP  (%)	Sympathisants du FN  (%)
<b>TOTAL Favorable</b>	<b>32</b>	<b>52</b>	<b>24</b>	<b>17</b>
• Tout à fait favorable .....	8	15	4	6
• Plutôt favorable .....	24	37	20	11
<b>TOTAL Pas favorable</b>	<b>68</b>	<b>48</b>	<b>76</b>	<b>83</b>
• Plutôt pas favorable .....	29	26	30	21
• Pas du tout favorable .....	39	22	46	62
TOTAL.....	<b>100</b>	<b>100</b>	<b>100</b>	<b>100</b>



## L'adhésion à un engagement militaire de son pays en Syrie

Question : Dans l'hypothèse d'une telle intervention, seriez-vous tout à fait favorable, plutôt favorable, plutôt pas favorable ou pas du tout favorable à un engagement militaire de la France / de l'Allemagne ?

	Ensemble France Septembre 2013  (%)	Ensemble Allemagne Septembre 2013  (%)
<b>TOTAL Favorable</b>	<b>32</b>	<b>23</b>
• Tout à fait favorable .....	8	6
• Plutôt favorable .....	24	17
<b>TOTAL Pas favorable</b>	<b>68</b>	<b>77</b>
• Plutôt pas favorable .....	29	27
• Pas du tout favorable .....	39	50
TOTAL .....	<b>100</b>	<b>100</b>


## L'adhésion à un engagement militaire de son pays en Syrie

Question : Dans l'hypothèse d'une telle intervention, seriez-vous tout à fait favorable, plutôt favorable, plutôt pas favorable ou pas du tout favorable à un engagement militaire de la France / de l'Allemagne ?

	Ensemble France 		Ensemble Allemagne 	
	18-21 <i>Jun</i> 2012 (%)	4-6 <b>Sept.</b> <b>2013</b> (%)	18-21 <i>Jun</i> 2012 (%)	2-5 <b>Sept.</b> <b>2013</b> (%)
	<b>TOTAL Favorable</b>	<b>42</b>	<b>32</b>	<b>36</b>
• Tout à fait favorable .....	13	8	12	6
• Plutôt favorable .....	29	24	24	17
<b>TOTAL Pas favorable</b>	<b>58</b>	<b>68</b>	<b>64</b>	<b>77</b>
• Plutôt pas favorable .....	29	29	26	27
• Pas du tout favorable .....	29	39	38	50
TOTAL .....	100	<b>100</b>	100	<b>100</b>




## L'adhésion à un engagement militaire de la France en Syrie

	<b>TOTAL Favorable</b>	Tout à fait favorable	Plutôt favorable	<b>TOTAL Opposé</b>	Plutôt pas favorable	Pas du tout favorable
	(%)	(%)	(%)	(%)	(%)	(%)
<b>ENSEMBLE DES FRANCAIS.....</b>	<b>32</b>	<b>8</b>	<b>24</b>	<b>68</b>	<b>29</b>	<b>39</b>
<b>SEXE DE L'INTERVIEWE(E)</b>						
Homme.....	36	11	25	64	26	38
Femme.....	29	6	23	71	31	40
<b>AGE DE L'INTERVIEWE(E)</b>						
<b>TOTAL Moins de 35 ans.....</b>	<b>36</b>	<b>9</b>	<b>27</b>	<b>64</b>	<b>30</b>	<b>34</b>
. 18-24 ans.....	34	9	25	66	29	37
. 25-34 ans.....	38	10	28	62	31	31
<b>TOTAL 35 ans et plus.....</b>	<b>28</b>	<b>6</b>	<b>22</b>	<b>72</b>	<b>26</b>	<b>46</b>
. 35-49 ans.....	32	6	26	68	21	47
. 50-64 ans.....	34	12	22	66	32	34
. 65 ans et plus.....	14	2	12	86	29	57
<b>PROFESSION DE L'INTERVIEWE(E)</b>						
<b>TOTAL Actif.....</b>	<b>34</b>	<b>9</b>	<b>25</b>	<b>66</b>	<b>28</b>	<b>38</b>
. <b>TOTAL CSP +.....</b>	<b>40</b>	<b>11</b>	<b>29</b>	<b>60</b>	<b>23</b>	<b>37</b>
.. Artisan ou commerçant (*).....	45	6	39	55	22	33
.. Profession libérale, cadre supérieur.....	37	11	26	63	25	38
. <b>Profession intermédiaire.....</b>	<b>41</b>	<b>10</b>	<b>31</b>	<b>59</b>	<b>27</b>	<b>32</b>
. <b>TOTAL CSP -.....</b>	<b>28</b>	<b>7</b>	<b>21</b>	<b>72</b>	<b>31</b>	<b>41</b>
.. Employé.....	24	7	17	76	31	45
.. Ouvrier.....	34	8	26	66	31	35
<b>TOTAL Inactif.....</b>	<b>30</b>	<b>7</b>	<b>23</b>	<b>70</b>	<b>29</b>	<b>41</b>
.. Retraité.....	27	7	20	73	29	44
.. Autre inactif.....	34	7	27	66	31	35
<b>STATUT DE L'INTERVIEWE(E)</b>						
Salarié du secteur privé.....	33	9	24	67	29	38
Salarié du secteur public.....	36	7	29	64	26	38
Indépendant sans salarié, employeur (*).....	43	11	32	57	24	33
<b>REGION</b>						
Région parisienne.....	30	8	22	70	31	39
Province.....	33	8	25	67	28	39
. Nord est.....	28	7	21	72	29	43
. Nord ouest.....	37	10	27	63	28	35
. Sud ouest.....	32	8	24	68	31	37
. Sud est.....	33	7	26	67	26	41
<b>CATEGORIE D'AGGLOMERATION</b>						
Communes rurales.....	30	7	23	70	31	39
Communes urbaines de province.....	33	8	25	67	27	40
Agglomération parisienne.....	32	8	24	68	33	35
<b>PROXIMITE POLITIQUE</b>						
<b>TOTAL Gauche.....</b>	<b>52</b>	<b>15</b>	<b>37</b>	<b>48</b>	<b>26</b>	<b>22</b>
. Front de Gauche.....	44	17	27	56	35	21
. Parti Socialiste.....	54	15	39	46	26	20
. Europe Ecologie / Les Verts.....	49	16	33	51	22	29
<b>Modem.....</b>	<b>38</b>	<b>5</b>	<b>33</b>	<b>62</b>	<b>28</b>	<b>34</b>
<b>TOTAL Droite.....</b>	<b>22</b>	<b>5</b>	<b>17</b>	<b>78</b>	<b>26</b>	<b>52</b>
. UDI (*).....	38	6	32	62	35	27
. UMP.....	24	4	20	76	30	46
. Front National.....	17	6	11	83	21	62
Aucune formation politique.....	24	5	19	76	34	42
<b>VOTE A LA PRESIDENTIELLE 2012 (1er tour)</b>						
Jean-Luc Mélenchon.....	42	13	29	58	30	28
François Hollande.....	49	14	35	51	29	22
François Bayrou.....	38	8	30	62	28	34
Nicolas Sarkozy.....	25	5	20	75	29	46
Marine Le Pen.....	16	3	13	84	21	63

(\*) Effectifs inférieurs à 40 individus : ces résultats sont à interpréter avec prudence en raison de la faiblesse des effectifs

## L'adhésion à un engagement militaire de l'Allemagne en Syrie

	<b>TOTAL Favorable</b>	Tout à fait favorable	Plutôt favorable	<b>TOTAL Pas favorable</b>	Plutôt pas favorable	Pas du tout favorable
	(%)	(%)	(%)	(%)	(%)	(%)
<b>ENSEMBLE DES ALLEMANDS</b>	<b>23</b>	<b>6</b>	<b>17</b>	<b>77</b>	<b>27</b>	<b>50</b>
<b>SEXE DE L'INTERVIEWE(E)</b>						
Homme .....	28	9	19	72	23	49
Femme .....	19	3	16	81	30	51
<b>AGE DE L'INTERVIEWE(E)</b>						
<b>Moins de 35 ans</b>	<b>28</b>	<b>8</b>	<b>20</b>	<b>72</b>	<b>31</b>	<b>41</b>
18 à 24 ans .....	29	10	19	71	35	36
25 à 34 ans .....	27	7	20	73	28	45
<b>35 ans et plus</b>	<b>22</b>	<b>5</b>	<b>17</b>	<b>78</b>	<b>25</b>	<b>53</b>
35 à 49 ans .....	30	6	24	70	29	41
50 à 64 ans .....	18	5	13	82	24	58
65 ans et plus .....	16	5	11	84	22	62
<b>PROFESSION DE L'INTERVIEWE(E)</b>						
<b>CSP +</b>	<b>34</b>	<b>12</b>	<b>22</b>	<b>66</b>	<b>26</b>	<b>40</b>
<b>CSP -</b>	<b>26</b>	<b>5</b>	<b>21</b>	<b>74</b>	<b>27</b>	<b>47</b>
Employé .....	24	3	21	76	29	47
Ouvrier .....	31	10	21	69	22	47
<b>Inactif</b>	<b>16</b>	<b>5</b>	<b>11</b>	<b>84</b>	<b>27</b>	<b>57</b>
<b>REGION</b>						
Allemagne de l'Ouest .....	26	7	19	74	29	45
Berlin .....	19	12	7	81	18	63
Allemagne de l'Est .....	15	2	13	85	21	64
<b>PROXIMITE POLITIQUE</b>						
Die Linke .....	18	8	10	82	16	66
SPD .....	29	8	21	71	26	45
GRÜNE .....	24	2	22	76	28	48
FDP (*) .....	30	7	23	70	25	45
CDU/CSU .....	23	5	18	77	31	46
NPD (*) .....	30	12	18	70	12	58
Un autre parti .....	18	5	13	82	30	52
Sans préférence partisane .....	21	4	17	79	28	51

(\*) Effectifs inférieurs à 40 individus : ces résultats sont à interpréter avec prudence en raison de la faiblesse des effectifs

## Comparatif : le niveau d'adhésion à différentes interventions militaires de la France à l'étranger

	Total Favorable (%)	Tout à fait favorable (%)	Plutôt favorable (%)	Total Pas favorable (%)	Plutôt pas favorable (%)	Pas favorable du tout (%)	Ne se prononcent pas (%)	TOTAL (%)
<b>Syrie - 4 au 6 septembre 2013 ..</b>	<b>32</b>	<b>8</b>	<b>24</b>	<b>68</b>	<b>29</b>	<b>39</b>	<b>-</b>	<b>100</b>
Syrie - 26 au 28 août 2013 .....	41	10	31	59	27	32	-	100
Syrie - 3 au 5 juillet 2013 .....	40	8	32	60	28	32	-	100
Syrie - 3 au 6 mai 2013 .....	39	10	29	61	32	29	-	100
Mali - 25 au 26 mars 2013 .....	59	21	38	41	26	15	-	100
Mali - 27 février au 1 <sup>er</sup> mars 2013 ..	60	19	41	40	25	15	-	100
Mali - 4 au 6 février 2013 .....	73	27	46	27	18	9	-	100
Mali - 17 au 18 janvier 2013 .....	65	20	45	34	18	16	1	100
Mali - 12 au 13 janvier 2013 .....	63	22	41	37	23	14	-	100
Syrie - 6 au 8 août 2012 .....	39	11	28	61	29	32	-	100
Syrie - 18 au 21 juin 2012 .....	42	13	29	58	29	29	-	100
Syrie - 30 mai au 1 <sup>er</sup> juin 2012 .....	50	13	37	50	28	22	-	100
Syrie - 7 au 9 février 2012 .....	38	9	29	62	27	35	-	100
Afghanistan - 17 au 19 août 2011....	24	3	21	76	41	35	-	100
Libye - 2 au 5 août 2011 .....	49	13	36	51	26	25	-	100
Libye - 21 au 23 juin 2011 .....	49	14	35	51	30	21	-	100
Libye - 24 au 26 mai 2011 .....	55	15	40	45	29	16	-	100
Libye - 27 au 29 avril 2011 .....	54	17	37	46	27	19	-	100
Libye - 7 et 8 avril 2011 .....	58	18	40	42	19	23	-	100
Libye - 29 au 31 mars 2011 .....	66	21	45	34	21	13	-	100
Libye - 21 et 22 mars 2011 .....	66	23	43	34	21	13	-	100
Libye - 3 et 4 mars 2011 .....	30	6	24	69	25	44	1	100
Afghanistan - février 2011 .....	28	4	24	72	46	26	-	100
Afghanistan - juillet 2010 .....	29	4	25	70	37	33	1	100
Afghanistan - août 2009 .....	36	6	30	64	41	23	-	100
Darfour - juillet 2007 .....	62	14	48	36	17	19	2	100
Irak - janvier 2003 .....	19	6	13	76	18	58	5	100
Afghanistan - octobre 2001 .....	55	18	37	44	25	19	1	100
Kosovo - avril 1999 .....	58	26	32	32	18	14	10	100
Bosnie - mai 1994 .....	68	27	41	29	15	14	3	100
Somalie - décembre 1992 .....	82	47	35	15	8	7	3	100