

JF N° 111859

Contact Ifop :

Jérôme Fourquet

Département Opinion et Stratégies d'Entreprise

Tél : 01 45 84 14 44

prenom.nom@ifop.com



pour

VALEURS
ACTUELLES

**Les Européens et l'entrée de la Turquie dans
l'Union Européenne**

Résultats détaillés

21 janvier 2014

Sommaire

- 1 - La méthodologie	1
- 2 - Les résultats de l'étude.....	4
<i>L'adhésion à l'entrée de la Turquie dans l'Union Européenne.....</i>	<i>5</i>
<i>L'adhésion des Français à l'entrée de la Turquie dans l'Union Européenne.....</i>	<i>7</i>
<i>L'adhésion des Allemands à l'entrée de la Turquie dans l'Union Européenne</i>	<i>9</i>
<i>L'adhésion des Belges à l'entrée de la Turquie dans l'Union Européenne.....</i>	<i>11</i>
<i>L'adhésion des Britanniques à l'entrée de la Turquie dans l'Union Européenne</i>	<i>13</i>
<i>L'adhésion des Italiens à l'entrée de la Turquie dans l'Union Européenne.....</i>	<i>15</i>
<i>L'adhésion des Espagnols à l'entrée de la Turquie dans l'Union Européenne</i>	<i>17</i>

- 1 -

La méthodologie

Méthodologie

Ce document présente les résultats d'une étude réalisée par l'Ifop. Elle respecte fidèlement les principes scientifiques et déontologiques de l'enquête par sondage. Les enseignements qu'elle indique reflètent un état de l'opinion à l'instant de sa réalisation et non pas une prédiction.

Aucune publication totale ou partielle ne peut être faite sans l'accord exprès de l'Ifop.

Retrouvez les sondages et analyses de l'Ifop sur :



iPhone



iPad



www.ifop.com



@ifopopinion



Ifop Opinion

Etude réalisée par l'Ifop pour :	Valeurs actuelles
Echantillon	<p>Echantillon de 4879 personnes, représentatif de la population française, allemande, britannique, belge, espagnole et italienne âgée de 18 ans et plus.</p> <p>Les interviews se répartissent comme suit :</p> <ul style="list-style-type: none"> • France : 804 personnes • Allemagne : 820 personnes • Royaume-Uni : 812 personnes • Belgique : 803 personnes • Espagne : 820 personnes • Italie : 820 personnes <p>La représentativité de l'échantillon a été assurée pour chaque pays par la méthode des quotas (sexe, âge, profession de la personne interrogée) après stratification par région.</p>
Mode de recueil	Les interviews ont eu lieu par questionnaire auto-administré en ligne (CAWI - Computer Assisted Web Interviewing).
Dates de terrain	Du 7 au 14 janvier 2014.

PRÉCISION RELATIVE AUX MARGES D'ERREUR

La théorie statistique permet de mesurer l'incertitude à attacher à chaque résultat d'une enquête. Cette incertitude s'exprime par un intervalle de confiance situé de part et d'autre de la valeur observée et dans lequel la vraie valeur a une probabilité déterminée de se trouver. Cette incertitude, communément appelée « marge d'erreur », varie en fonction de la taille de l'échantillon et du pourcentage observé comme le montre le tableau ci-dessous :

INTERVALLE DE CONFIANCE A 95% DE CHANCE						
Si le pourcentage trouvé est...						
Taille de l'échantillon	5 ou 95%	10 ou 90%	20 ou 80%	30 ou 70%	40 ou 60%	50%
100	4,4	6,0	8,0	9,2	9,8	10,0
200	3,1	4,2	5,7	6,5	6,9	7,1
300	2,5	3,5	4,6	5,3	5,7	5,8
400	2,2	3,0	4,0	4,6	4,9	5,0
500	1,9	2,7	3,6	4,1	4,4	4,5
600	1,8	2,4	3,3	3,7	4,0	4,1
700	1,6	2,3	3,0	3,5	3,7	3,8
800	1,5	2,1	2,8	3,2	3,5	3,5
900	1,4	2,0	2,6	3,0	3,2	3,3
1 000	1,4	1,8	2,5	2,8	3,0	3,1
2 000	1,0	1,3	1,8	2,1	2,2	2,2
3 000	0,8	1,1	1,4	1,6	1,8	1,8
4 000	0,7	0,9	1,3	1,5	1,6	1,6
5 000	0,6	0,8	1,1	1,3	1,4	1,4
6 000	0,6	0,8	1,1	1,3	1,4	1,4
8 000	0,5	0,7	0,9	1,0	1,1	1,1
10 000	0,4	0,6	0,8	0,9	0,9	1,0

Exemple de lecture du tableau : dans le cas d'un échantillon de **800** personnes, si le pourcentage mesuré est de **10%**, la marge d'erreur est égale à **2,1**. Le vrai pourcentage est donc compris entre 7,9% et 12,1%.

- 2 -

Les résultats de l'étude

L'adhésion à l'entrée de la Turquie dans l'Union Européenne

Question : Personnellement, êtes-vous favorable ou opposé à l'entrée de la Turquie dans l'Union Européenne ?

	Ensemble des Français Janvier 2014 (%)	Ensemble des Allemands Janvier 2014 (%)	Ensemble des Belges Janvier 2014 (%)	Ensemble des Britanniques Janvier 2014 (%)	Ensemble des Italiens Janvier 2014 (%)	Ensemble des Espagnols Janvier 2014 (%)
• Favorable	17	28	32	34	50	56
• Opposé	83	72	68	66	50	44
TOTAL.....	100	100	100	100	100	100

L'adhésion à l'entrée de la Turquie dans l'Union Européenne

Question : Personnellement, êtes-vous favorable ou opposé à l'entrée de la Turquie dans l'Union Européenne ?

- Historiques France -

	<i>Rappel Mai 2003¹</i>	<i>Rappel Novembre 2004²</i>	<i>Rappel Septembre 2005³</i>	<i>Rappel Septembre 2011⁴</i>	<i>Rappel Septembre 2012⁵</i>	Ensemble des Français Janvier 2014
	(%)	(%)	(%)	(%)	(%)	(%)
• Favorable	46	32	35	31	16	17
• Opposé	52	67	60	68	84	83
- Ne se prononcent pas	2	1	5	1	-	-
TOTAL.....	100	100	100	100	100	100

¹ Etude Ifop pour le Figaro réalisée du 2 au 3 mai 2003 par téléphone auprès de 949 personnes, constituant un échantillon national représentatif de la population française âgée de 18 ans et plus. En 2003, l'énoncé de la question était le suivant : « A terme, souhaitez-vous que la Turquie entre dans l'Union européenne ? »

² Etude Ifop pour le Figaro réalisée du 24 novembre au 3 décembre 2004 par téléphone auprès de 1004 personnes, constituant un échantillon national représentatif de la population française âgée de 18 ans et plus.


³ Etude Ifop pour Valeurs Actuelles réalisée du 22 au 23 septembre 2005 par téléphone auprès de 965 personnes, constituant un échantillon national représentatif de la population française âgée de 18 ans et plus.

⁴ Etude Ifop pour le groupe UMP à l'Assemblée Nationale réalisée du 23 au 26 septembre 2011 par téléphone auprès de 964 personnes, constituant un échantillon national représentatif de la population française âgée de 18 ans et plus.

⁵ Etude Ifop pour le Figaro réalisée du 11 au 13 septembre 2012 par téléphone auprès de 1006 personnes, constituant un échantillon national représentatif de la population française âgée de 18 ans et plus.

L'adhésion des Français à l'entrée de la Turquie dans l'Union Européenne

Question : Personnellement, êtes-vous favorable ou opposé à l'entrée de la Turquie dans l'Union Européenne ?

	Ensemble (%)
• Favorable	17
• Opposé	83
TOTAL	100


L'adhésion à l'entrée de la Turquie dans l'Union Européenne

	Favorable (%)	Opposé (%)
ENSEMBLE	17	83
SEXE		
Homme	15	85
Femme	19	81
AGE		
Moins de 35 ans	30	70
18 à 24 ans	22	78
25 à 34 ans	34	66
35 à 49 ans	13	87
50 ans et plus	12	88
50 à 64 ans	11	89
65 ans et plus	13	87
NIVEAU D'EDUCATION		
Inférieur au bac	11	89
Pas de diplôme (*)	9	91
CEP / BEPC / CAP / BEP	12	88
Baccalauréat	25	75
Supérieur au bac	27	73
Bac + 2 ans, niveau bac + 2 ans	30	70
Diplôme supérieur	24	76
PROFESSION DE L'INTERVIEWE(E)		
ACTIF	20	80
CSP+	22	78
Artisan ou commerçant (*)	35	65
Profession libérale, cadre supérieur	19	81
Profession intermédiaire	29	71
CSP-	15	85
Employé	14	86
Ouvrier	17	83
INACTIF	13	87
Retraité	11	89
Autre inactif	18	82
PROXIMITE POLITIQUE		
Gauche	27	73
Front de Gauche	40	60
Parti Socialiste	19	81
Europe Ecologie / Les Verts (*)	34	66
Modem	20	80
Droite	8	92
UDI (*)	12	88
UMP	7	93
Front National	10	90
Aucune formation politique	16	84
REGION		
Région parisienne	13	87
Province	18	82
Nord est	18	82
Nord ouest	17	83
Sud ouest	20	80
Sud est	19	81

(*) Effectifs inférieurs à 40 individus : ces résultats sont à interpréter avec prudence en raison de la faiblesse des effectifs

L'adhésion des Allemands à l'entrée de la Turquie dans l'Union Européenne

Question : Personnellement, êtes-vous favorable ou opposé à l'entrée de la Turquie dans l'Union Européenne ?

	Ensemble (%)
• Favorable	28
• Opposé	72
TOTAL	100


L'adhésion à l'entrée de la Turquie dans l'Union Européenne

	Favorable (%)	Opposé (%)
ENSEMBLE	28	72
SEXE		
Homme	29	71
Femme	26	74
AGE		
Moins de 35 ans	35	65
18 à 24 ans	38	62
25 à 34 ans	33	67
35 à 49 ans	25	75
50 ans et plus	25	75
50 à 64 ans	27	73
65 ans et plus	23	77
NIVEAU D'EDUCATION		
Enseignement Primaire	26	74
Enseignement Secondaire	27	73
Enseignement Supérieur	30	70
PROFESSION DE L'INTERVIEWE(E)		
CSPI +	31	69
CSPI -	27	73
Inactif	28	72
PROXIMITE POLITIQUE		
Die Linke	32	68
SPD	33	67
GRUNE	37	63
FDP (*)	29	71
CDU/CSU	25	75
NPD (*)	7	93
Un autre parti	19	81
Aucun parti	25	75
REGION		
Allemagne de l'Est.....	28	72
Allemagne de l'Ouest.....	29	71

(*) Effectifs inférieurs à 40 individus : ces résultats sont à interpréter avec prudence en raison de la faiblesse des effectifs

L'adhésion des Belges à l'entrée de la Turquie dans l'Union Européenne

Question : Personnellement, êtes-vous favorable ou opposé à l'entrée de la Turquie dans l'Union Européenne ?

	Ensemble (%)
• Favorable	32
• Opposé	68
TOTAL	100


L'adhésion à l'entrée de la Turquie dans l'Union Européenne

	Favorable (%)	Opposé (%)
ENSEMBLE	32	68
SEXE		
Homme	31	69
Femme	33	67
AGE		
Moins de 35 ans	45	55
18 à 24 ans	44	56
25 à 34 ans	45	55
35 à 49 ans	29	71
50 ans et plus	27	73
50 à 64 ans	29	71
65 ans et plus	24	76
NIVEAU D'EDUCATION		
Aucun diplôme / Enseignement primaire	30	70
Enseignement secondaire	38	62
Enseignement supérieur	29	71
PROFESSION DE L'INTERVIEWE(E)		
CSPI +	35	65
CSPI -	31	69
Inactif	33	67
PROXIMITE POLITIQUE		
Parti Socialiste / Socialistische Partij Anders - PSE	39	61
Écologistes (Verts/ALE) / Groen! - Verts/ALE	39	61
CDH / CD&V - PPE	35	65
MR / FDF / Open Vld - ELDR	26	74
Mouvements wallons (Wallonie d'abord / R.W.F.) / Flemish nationalist (N-VA / VB)	29	71
REGION		
Bruxelles capitale	41	59
Région Flamande	34	66
Région Wallonne	27	73

(*) Effectifs inférieurs à 40 individus : ces résultats sont à interpréter avec prudence en raison de la faiblesse des effectifs

L'adhésion des Britanniques à l'entrée de la Turquie dans l'Union Européenne

Question : Personnellement, êtes-vous favorable ou opposé à l'entrée de la Turquie dans l'Union Européenne ?

	Ensemble
	(%)
• Favorable	34
• Opposé	66
TOTAL.....	100



L'adhésion à l'entrée de la Turquie dans l'Union Européenne

	Favorable (%)	Opposé (%)
ENSEMBLE	34	66
SEXE		
Homme	39	61
Femme	29	71
AGE		
Moins de 35 ans	43	57
18 à 24 ans	55	45
25 à 34 ans	38	62
35 à 49 ans	41	59
50 ans et plus	24	76
50 à 64 ans	27	73
65 ans et plus	20	80
NIVEAU D'EDUCATION		
Enseignement Primaire	29	71
Enseignement Secondaire	31	69
Enseignement Supérieur	38	62
PROFESSION DE L'INTERVIEWE(E)		
CSPI +	38	62
CSPI -	36	64
Inactif	26	74
PROXIMITE POLITIQUE		
The Greens	44	56
Labour Party (LAB)	44	56
Liberal Democrats	48	52
The Conservative Party	26	74
Autre	15	85
REGION		
Ecosse / Nord	31	69
Midlands / Pays de Galle	30	70
Grand Londres	53	47
Sud	32	68

(*) Effectifs inférieurs à 40 individus : ces résultats sont à interpréter avec prudence en raison de la faiblesse des effectifs

L'adhésion des Italiens à l'entrée de la Turquie dans l'Union Européenne

Question : Personnellement, êtes-vous favorable ou opposé à l'entrée de la Turquie dans l'Union Européenne ?

 	Ensemble (%)
• Favorable	50
• Opposé	50
TOTAL.....	100


L'adhésion à l'entrée de la Turquie dans l'Union Européenne

	Favorable (%)	Opposé (%)
ENSEMBLE	50	50
SEXE		
Homme	52	48
Femme	49	51
AGE		
Moins de 35 ans	58	42
18 à 24 ans	59	41
25 à 34 ans	58	42
35 à 49 ans	47	53
50 ans et plus	48	52
50 à 64 ans	54	46
65 ans et plus	43	57
NIVEAU D'EDUCATION		
Aucun diplôme / Enseignement primaire	49	51
Enseignement secondaire	46	54
Enseignement supérieur	52	48
PROFESSION DE L'INTERVIEWE(E)		
CSPI +	54	46
CSPI -	53	47
Inactif	45	55
PROXIMITE POLITIQUE		
Gauche et centre gauche	59	41
Droite et centre droit	41	59
Autre formation	50	50
Sans sympathie partisane	47	53
REGION		
Nord-Ouest	48	52
Nord Est	39	61
Centre	51	49
Sud et Régions Insulaires	58	42

(*) Effectifs inférieurs à 40 individus : ces résultats sont à interpréter avec prudence en raison de la faiblesse des effectifs

L'adhésion des Espagnols à l'entrée de la Turquie dans l'Union Européenne

Question : Personnellement, êtes-vous favorable ou opposé à l'entrée de la Turquie dans l'Union Européenne ?

	Ensemble (%)
• Favorable	56
• Opposé	44
TOTAL.....	100

L'adhésion à l'entrée de la Turquie dans l'Union Européenne

	Favorable (%)	Opposé (%)
ENSEMBLE	56	44
SEXE		
Homme	53	47
Femme	58	42
AGE		
Moins de 35 ans	67	33
18 à 24 ans	71	29
25 à 34 ans	66	34
35 à 49 ans	52	48
50 ans et plus	50	50
50 à 64 ans	50	50
65 ans et plus	50	50
NIVEAU D'EDUCATION		
Aucun diplôme / Enseignement primaire	63	37
Enseignement secondaire	55	45
Enseignement supérieur	55	45
PROFESSION DE L'INTERVIEWE(E)		
CSPI +	53	47
CSPI -	58	42
Inactif	56	44
PROXIMITE POLITIQUE		
Izquierda Unida (IU)	66	34
Partido Socialista Obrero Espanol (PSOE)	69	31
Centro Democratico y Social (CDS)	54	46
Partido Popular (PP)	43	57
Autre	47	53
REGION		
Nord	51	49
Centre	53	47
Ouest	58	42
Est	55	45
Sud	61	39

(*) Effectifs inférieurs à 40 individus : ces résultats sont à interpréter avec prudence en raison de la faiblesse des effectifs