

ÉLECTIONS  
MUNICIPALES

FIDUCIAL

# Baromètre des élections municipales de 2014


*La situation électorale à Amiens*



FIDUCIAL

*pour*





## *Sommaire*

### **1 - La méthodologie**

### **2 - Les principaux enseignements**

### **3 - Les résultats de l'étude**

A – L'intention de vote au premier tour

B – L'intention de vote au second tour



# ÉLECTIONS MUNICIPALES



# 1

## La méthodologie



- Etude : **Ifop - Fiducial pour Paris Match, Public Sénat et Sud Radio**
- Echantillon : Echantillon de **602** personnes, représentatif de la population de la ville d'Amiens âgée de 18 ans et plus inscrite sur les listes électorales. La représentativité de l'échantillon a été assurée par la méthode des quotas (sexe, âge, profession de l'interviewé(e)) après stratification par canton.
- Mode de recueil : Les interviews ont été réalisées par téléphone.
- Dates de terrain : Du 27 février au 1<sup>er</sup> mars 2014.

**Avertissement** : Ifop rappelle que les résultats de cette enquête doivent être interprétés comme une indication significative de l'état des rapports de force actuels dans la perspective du prochain scrutin municipal à Amiens. En aucun cas, ils ne constituent un élément prédictif des résultats le jour du vote.



## 2

## Les principaux enseignements



## *Les principaux enseignements*

A trois semaines du premier tour, **Amiens est susceptible de revenir dans le giron de la droite et du centre**, six ans après la défaite de Gilles de Robien, Maire centriste d'Amiens de 1989 à 2008.

**Avec 42% d'intentions de vote, la liste UMP-UDI et Modem conduite par Brigitte Fouré émerge nettement en tête au premier tour et devance de 10 points la liste de la majorité municipale sortante de gauche.** Brigitte Fouré parvient à rassembler sur son nom aussi bien les électeurs Bayrou (70%), les électeurs sarkozystes (84%) et une part non négligeable d'électeurs Front National de l'élection présidentielle (23%). La liste de gauche conduite par Thierry Bonté - le Maire sortant Gilles Demailly ne sollicitant pas un nouveau mandat - recueille 32% des intentions de vote. Ce score est à la fois en net recul comparé aux résultats de la gauche en 2012 (-17 points) mais également en baisse (de près de 10 points) comparé au dernier scrutin municipal sur Amiens.

**En dépit du maintien quasi-certain du Front National, la liste FN obtenant 16% au premier tour, l'avance en faveur de la liste UMP-UDI se confirmerait au second tour.** Celle-ci devancerait de 7 points (47% contre 40%) la liste de gauche. Il est à noter d'un tour à l'autre le reflux de trois points des intentions de vote en faveur du Front National. On peut voir là un « vote utile » en faveur de la liste Fouré d'électeurs frontistes souhaitant faire barrage à la liste de gauche.

**Frédéric Dabi**

**Directeur Général Adjoint de l'Ifop**



# 3

## Les résultats de l'étude



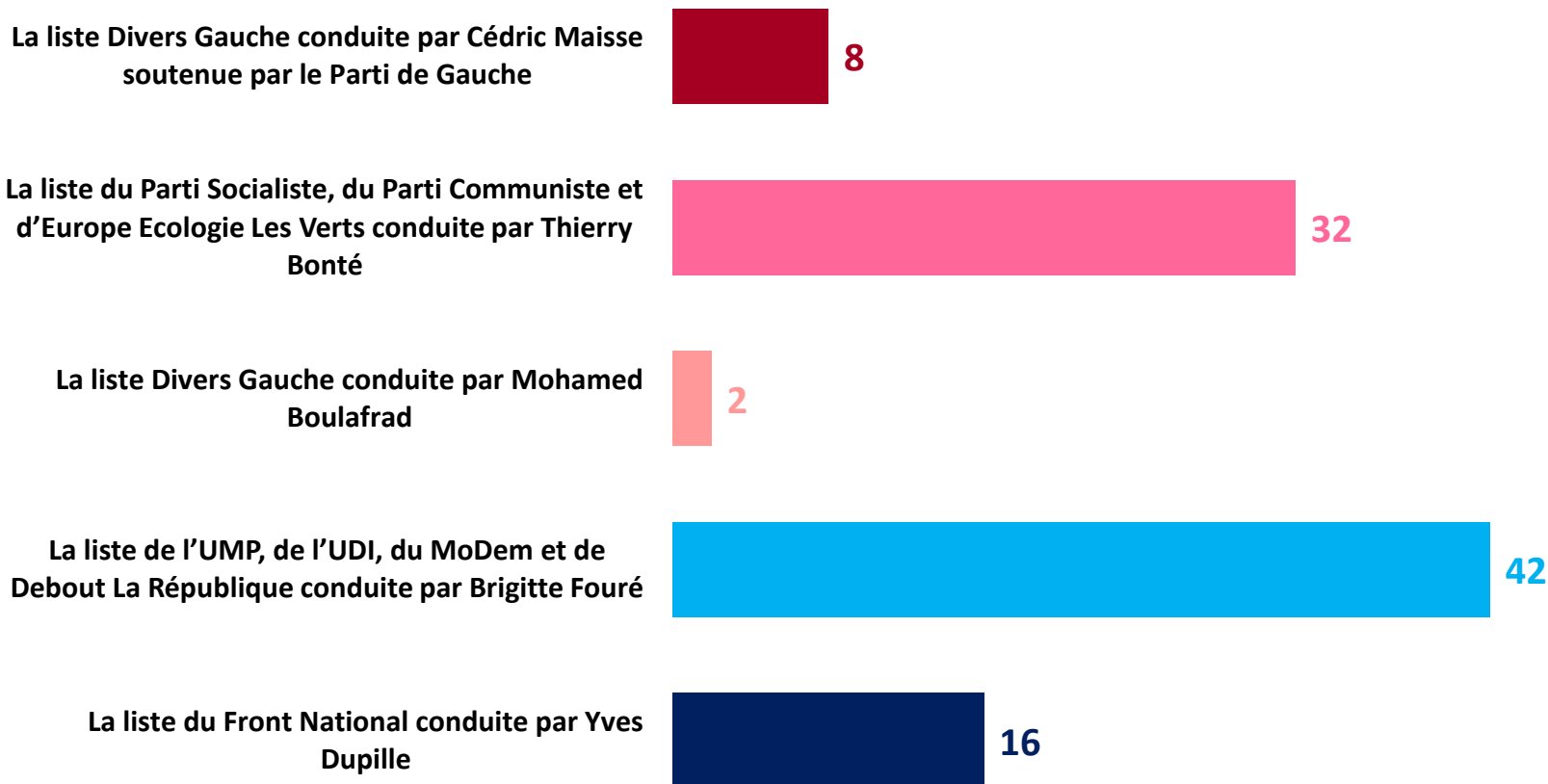


# A | L'intention de vote au premier tour




## L'intention de vote au premier tour

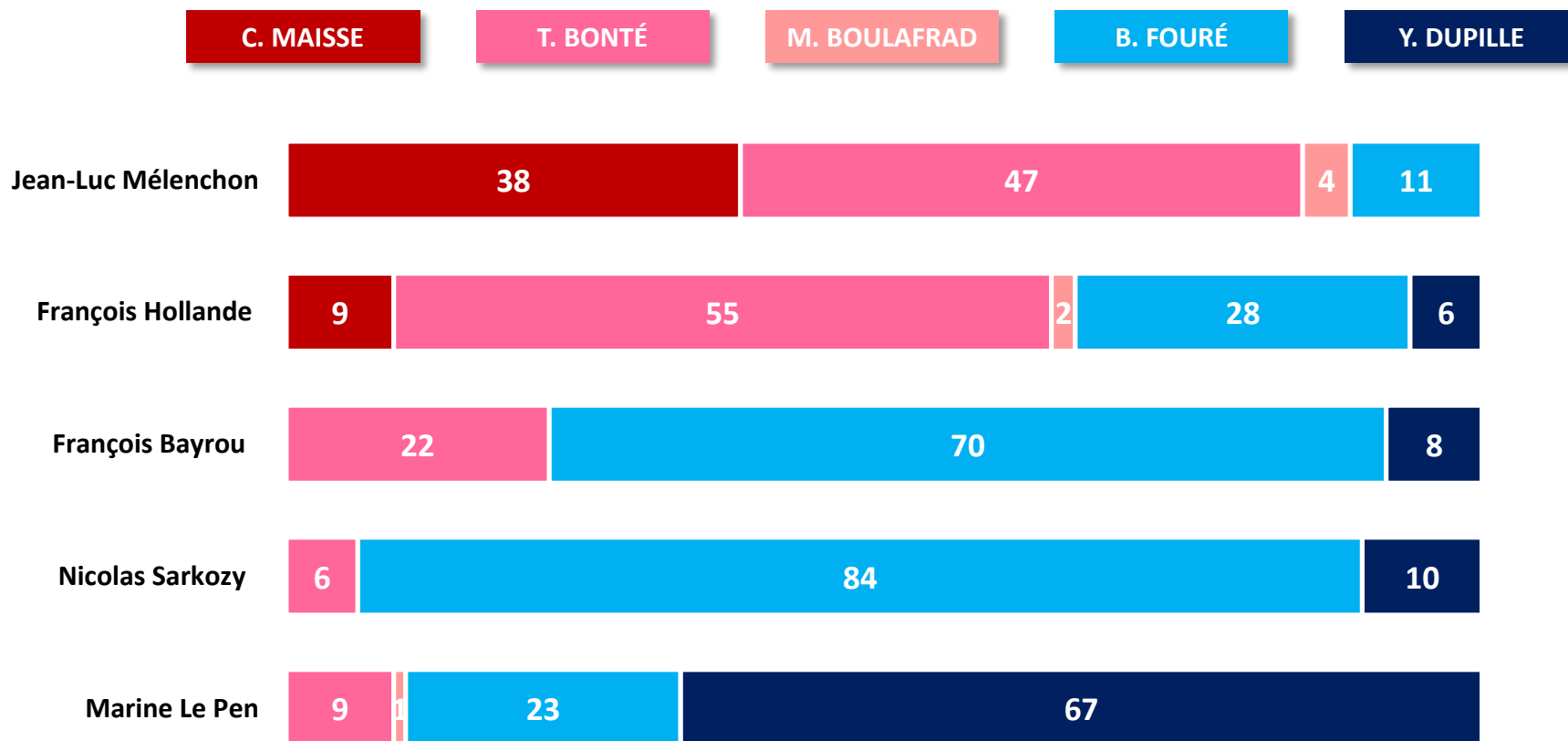
**QUESTION :** Si dimanche prochain devait se dérouler le premier tour des élections municipales, ici à Amiens, pour laquelle des listes suivantes y aurait-il le plus de chances que vous votiez ? (ensemble des inscrits, suffrages exprimés)



## La structuration des intentions de vote au premier tour



## Le devenir des principaux électors de 2012



Note de lecture : sur 100 électeurs de François Hollande au premier tour de l'élection présidentielle de 2012, 9 voteraient pour la liste conduite par Cédric Maisse au premier tour des élections municipales de 2014, 55 pour la liste conduite par Thierry Bonté, 2 pour la liste conduite par Mohamed Boulafrad, 28 pour la liste conduite par Brigitte Fouré et 6 pour la liste conduite par Yves Dupille.

## Le devenir des principaux électorats de 2008

C. MAISSE

T. BONTÉ

M. BOULAFRAD

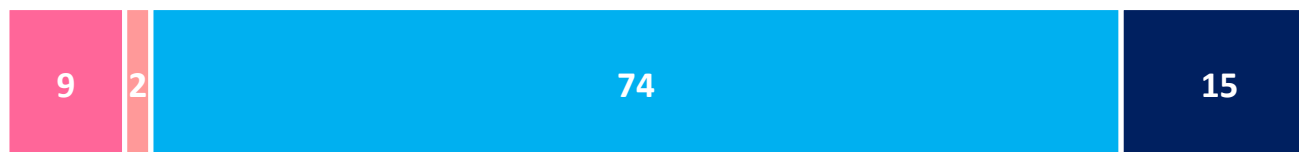
B. FOURÉ

Y. DUPILLE


La liste du Parti Socialiste  
et du Parti Communiste



La liste de l'UMP et du  
Nouveau Centre



Note de lecture : sur 100 électeurs de la liste du PS et du PC au premier tour des élections municipales de 2008, 6 voteraient pour la liste conduite par Cédric Maisse au premier tour des élections municipales de 2014, 65 pour la liste conduite par Thierry Bonté, 2 pour la liste conduite par Mohamed Boulafrad, 20 pour la liste conduite par Brigitte Fouré et 7 pour la liste conduite par Yves Dupille.



# B | L'intention de vote au second tour

# L'intention de vote au second tour des élections municipales

**QUESTION :** Et en cas de second tour, pour laquelle des listes suivantes y aurait-il le plus de chances que vous votiez ? (ensemble des inscrits, suffrages exprimés)



La liste du Parti Socialiste, du Parti Communiste et d'Europe Ecologie Les Verts conduite par Thierry Bonté



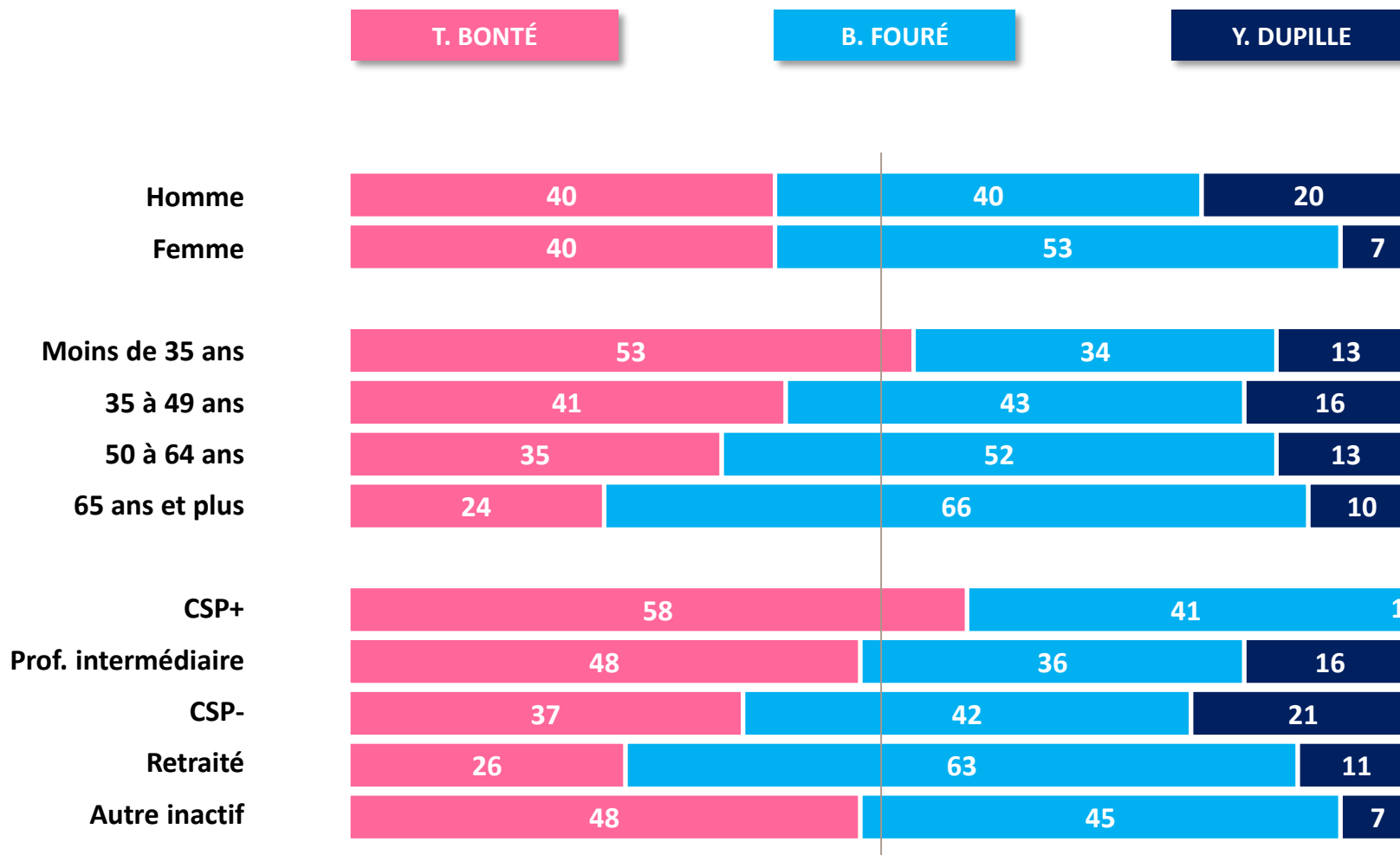
La liste de l'UMP, de l'UDI, du MoDem et de Debout La République conduite par Brigitte Fouré



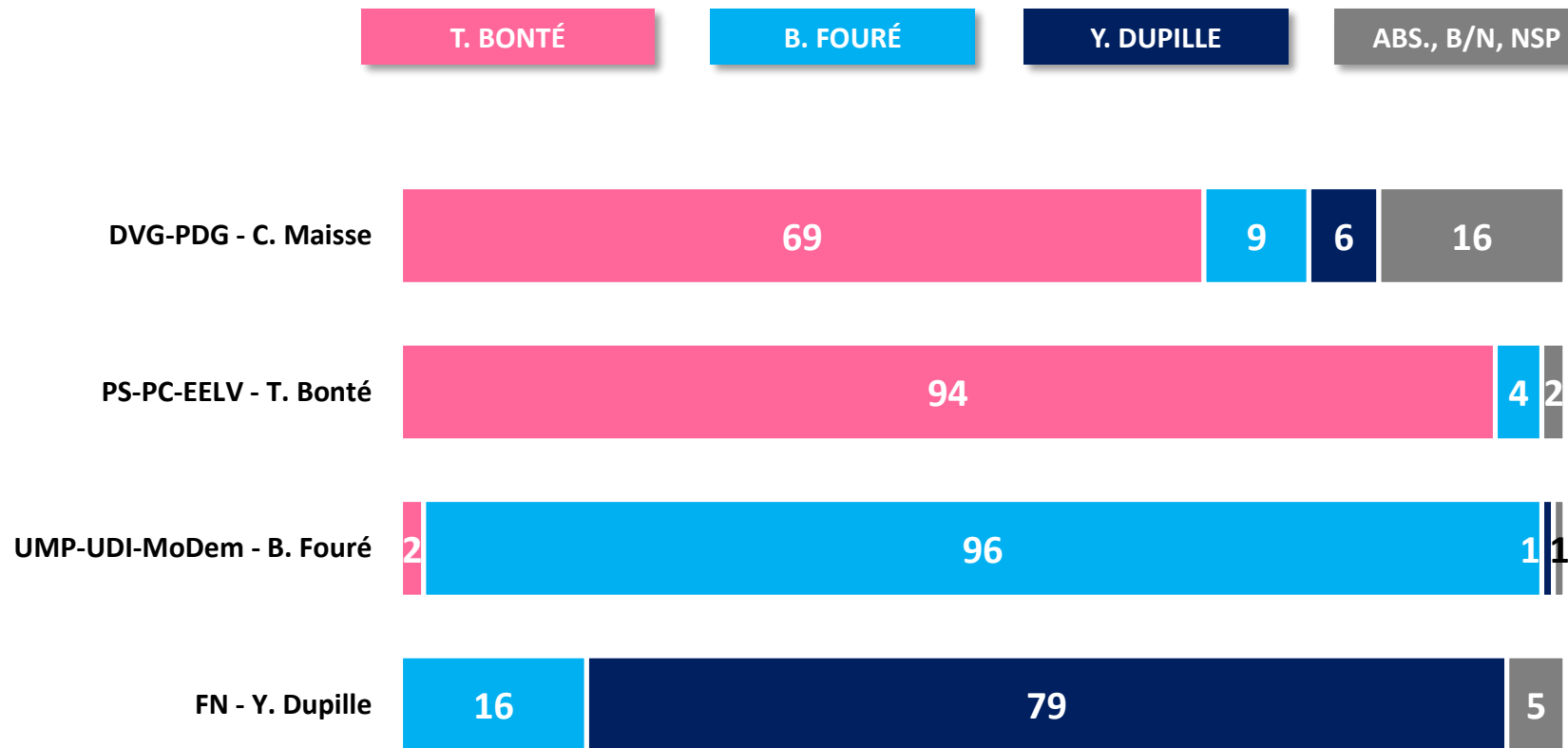
La liste du Front National conduite par Yves Dupille



## La structuration des intentions de vote au second tour




## Les reports entre le 1<sup>er</sup> tour et le 2<sup>nd</sup> tour



Note de lecture : sur 100 électeurs de la liste conduite par Cédric Maisse au premier tour des élections municipales de 2014, 69 voteraient pour la liste conduite par Thierry Bonté au second tour des élections municipales de 2014, 9 pour la liste conduite par Brigitte Fouré, 6 pour la liste conduite par Yves Dupille et 16 s'abstiendraient, voteraient blanc ou nul ou ne se prononceraient pas.





# ÉLECTIONS MUNICIPALES



*Restez connecté en temps réel avec l'actualité des sondages :*



**iPhone**



**iPad**



**[www.ifop.com](http://www.ifop.com)**



**[@ifopopinion](https://twitter.com/ifopopinion)**



**[ifop Opinion](https://www.facebook.com/ifop)**

### **A propos de l'ifop :**

L'Ifop est depuis 1938 un des pionniers et l'un des leaders sur le marché des sondages d'opinion et des études marketing. L'Ifop est structuré autour de 6 secteurs porteurs et en résonance avec les mutations de la société et des marchés: Opinion et Stratégies d'entreprise; Consumer centré sur les marchés de la grande consommation, de la maison et du bien-être; les Services articulés autour de 3 secteurs à fort potentiel, l'énergie, la banque et l'assurance et la mobilité; Les Médias et le Numérique; et la Santé qui compte une organisation Global Healthcare. Premier institut de sondages créé en France, l'Ifop est à l'écoute depuis plus de 70 ans de l'opinion et enregistre fidèlement les évolutions politiques, sociales et comportementales de la société française. Présent lors de toutes les campagnes présidentielles de la Cinquième République, l'Ifop est un acteur majeur et reconnu dans le domaine électoral et de l'analyse de l'opinion.

### **A propos de Fiducial :**

FIDUCIAL est le leader des services pluridisciplinaires aux petites entreprises, artisans, commerçants, professions libérales et agriculteurs. Créée en 1970 par Christian Latouche, son fondateur et actuel Président, FIDUCIAL s'est développée grâce à une dynamique de croissance ininterrompue depuis plus de 40 ans. Elle peut compter aujourd'hui sur un réseau de 12 900 professionnels dans plus de 75 pays. En France, ses 580 agences réalisent un chiffre d'affaires de 701 millions d'euros auprès de 200 000 clients. La mise en commun des savoir-faire au sein de FIDUCIAL lui a permis d'acquérir une expertise complète dans les métiers du droit, de l'audit, de l'expertise comptable, du conseil financier et de l'informatique. Elle propose aussi un ensemble de produits et de services pour le monde du bureau. Présente sur tout le territoire national avec une agence tous les 30 kilomètres, FIDUCIAL est le véritable partenaire des chefs d'entreprise et, grâce à son offre globale, leur permet de se consacrer pleinement à leur métier.

Crédits photos : Studio AZ - Alexandra MEURANT