

JF/ AB N° 112104

Contacts Ifop : Jérôme Fourquet / Alexandre Bourguine

Tél : 01 45 84 14 44

prenom.nom@ifop.com



pour



Regards croisés franco-allemands sur la situation

en Ukraine

Résultats détaillés

Mars 2014

Sommaire

- 1 - La méthodologie	1
- 2 - Les résultats de l'étude.....	4
Le souhait d'une aide financière de l'Ukraine de la part de son pays et de l'Union européenne	5
L'adhésion à l'entrée de l'Ukraine dans l'Union européenne.....	9

- 1 -

La méthodologie

Méthodologie

Ce document présente les résultats d'une étude réalisée par l'Ifop. Elle respecte fidèlement les principes scientifiques et déontologiques de l'enquête par sondage. Les enseignements qu'elle indique reflètent un état de l'opinion à l'instant de sa réalisation et non pas une prédiction.

Aucune publication totale ou partielle ne peut être faite sans l'accord exprès de l'Ifop.

Retrouvez gratuitement les sondages et analyses de l'Ifop sur :

Nos applications mobiles



[Android](#)



[iPhone / iPad](#)

Notre site Internet



www.ifop.com

Les réseaux sociaux



[@IfopOpinion](#)



[Ifop Opinion](#)

Etude réalisée par l'Ifop pour :	Le Figaro
Echantillon	<ul style="list-style-type: none"> Echantillon de 1000 personnes, représentatif de la population française âgée de 18 ans et plus. Echantillon de 926 personnes, représentatif de la population allemande âgée de 18 ans et plus. <p>La représentativité des échantillons a été assurée par la méthode des quotas (sexe, âge, profession de la personne interrogée) après stratification par région et catégorie d'agglomération (France), par Länder (Allemagne).</p>
Mode de recueil	Les interviews ont eu lieu par questionnaire auto-administré en ligne (<i>CAWI - Computer Assisted Web Interviewing</i>).
Dates de terrain	Du 10 au 13 mars 2014 (France) Du 10 au 14 mars 2014 (Allemagne)

PRÉCISION RELATIVE AUX MARGES D'ERREUR

La théorie statistique permet de mesurer l'incertitude à attacher à chaque résultat d'une enquête. Cette incertitude s'exprime par un intervalle de confiance situé de part et d'autre de la valeur observée et dans lequel la vraie valeur a une probabilité déterminée de se trouver. Cette incertitude, communément appelée « marge d'erreur », varie en fonction de la taille de l'échantillon et du pourcentage observé comme le montre le tableau ci-dessous :

INTERVALLE DE CONFIANCE A 95% DE CHANCE						
<i>Et si l'effectif est...</i>	<i>Si le pourcentage trouvé est...</i>					
	<i>5 ou 95%</i>	<i>10 ou 90%</i>	<i>20 ou 80%</i>	<i>30 ou 70%</i>	<i>40 ou 60%</i>	<i>50%</i>
50	6,2	8,5	11,3	13,0	13,9	14,1
100	4,4	6,0	8,0	9,2	9,8	10,0
200	3,1	4,2	5,7	6,5	6,9	7,1
250	2,8	3,8	5,1	5,8	6,2	6,3
300	2,5	3,5	4,6	5,3	5,7	5,8
350	2,3	3,2	4,3	4,9	5,2	5,3
400	2,2	3,0	4,0	4,6	4,9	5,0
450	2,1	2,8	3,8	4,3	4,6	4,7
500	1,9	2,7	3,6	4,1	4,4	4,5
600	1,8	2,4	3,3	3,7	4,0	4,1
700	1,6	2,3	3,0	3,5	3,7	3,8
800	1,5	2,1	2,8	3,2	3,5	3,5
900	1,4	2,0	2,6	3,0	3,2	3,3
1000	1,4	1,8	2,5	2,8	3,0	3,1
2000	1,0	1,3	1,8	2,1	2,2	2,2
4000	0,7	0,9	1,3	1,5	1,6	1,6
6000	0,6	0,8	1,1	1,3	1,4	1,4
10000	0,4	0,6	0,8	0,9	0,9	1,0



Exemple de lecture du tableau : dans le cas d'un échantillon de **1000** personnes, si le pourcentage mesuré est de **10%**, la marge d'erreur est égale à **1,8**. Le vrai pourcentage est donc compris entre 8,2% et 11,8%.

- 2 -

Les résultats de l'étude

Le souhait d'une aide financière de l'Ukraine de la part de son pays et de l'Union européenne


Question : Vous savez que l'Ukraine traverse actuellement une crise très grave. Personnellement, souhaitez-vous que la France (l'Allemagne) et l'Union Européenne aident financièrement l'Ukraine ?

	Ensemble France  Mars 2014 (%)	Ensemble Allemagne  Mars 2014 (%)
• Oui.....	36	43
• Non.....	64	57
TOTAL.....	100	100


Le souhait d'une aide financière de l'Ukraine de la part de son pays et de l'Union européenne

Question : Vous savez que l'Ukraine traverse actuellement une crise très grave. Personnellement, souhaitez-vous que la France (l'Allemagne) et l'Union Européenne aident financièrement l'Ukraine ?

- FRANCE -

	<i>Comparatif FRANCE aide financière à la Grèce Mars 2010¹ (%)</i>	<i>Comparatif FRANCE aide financière à la Grèce Mai 2010² (%)</i>	<i>Rappels FRANCE Février 2014³ (%)</i>	Ensemble FRANCE Mars 2014 (%)
• Oui	53	66	35	36
• Non	47	34	65	64
TOTAL	100	100	100	100

- ALLEMAGNE -

	<i>Comparatif ALLEMAGNE aide financière à la Grèce Mars 2010⁴ (%)</i>	Ensemble ALLEMAGNE Mars 2014 (%)
• Oui.....	24	43
• Non	76	57
TOTAL.....	100	100


¹ Sondage réalisé par l'Ifop pour la Fondation pour l'Innovation Politique sur la situation de la Grèce auprès d'un échantillon de 1009 personnes représentatif de la population française âgée de 18 ans et plus, du 11 au 13 mars 2010

² Sondage réalisé par l'Ifop pour La Lettre de l'Opinion sur la situation de la Grèce auprès d'un échantillon de 998 personnes représentatif de la population française âgée de 18 ans et plus, du 3-4 mai 2010.

³ Sondage réalisé par l'Ifop pour Atlantico sur la situation en Ukraine auprès d'un échantillon de 965 personnes représentatif de la population française âgée de 18 ans et plus, du 24 au 25 février 2014


⁴ Sondage réalisé par l'Ifop pour la Fondation pour l'Innovation Politique sur la situation de la Grèce auprès d'un échantillon de 503 personnes représentatif de la population allemande âgée de 18 ans et plus, du 11 au 13 mars 2010

Le souhait d'une aide financière de l'Ukraine de la part de son pays et de l'Union européenne

	Oui (%)	Non (%)
ENSEMBLE	36	64
SEXE DE L'INTERVIEWE(E)		
Homme	44	56
Femme	29	71
AGE DE L'INTERVIEWE(E)		
Moins de 35 ans	33	67
18 à 24 ans	31	69
25 à 34 ans	35	65
35 ans et plus	37	63
35 à 49 ans	32	68
50 à 64 ans	35	65
65 ans et plus	46	54
PROFESSION DE L'INTERVIEWE(E)		
ACTIF	33	67
CSP+	45	55
Artisan ou commerçant (*)	35	65
Profession libérale, cadre supérieur	48	52
Profession intermédiaire	33	67
CSP-	27	73
Employé	29	71
Ouvrier	24	76
INACTIF	41	59
Retraité	44	56
Autre inactif	37	63
REGION		
Région parisienne	46	54
Province	34	66
Nord est	27	73
Nord ouest	38	62
Sud ouest	41	59
Sud est	34	66
CATEGORIE D'AGGLOMERATION		
Communes rurales	33	67
Communes urbaines de province	35	65
Agglomération parisienne	47	53
PROXIMITE POLITIQUE		
Gauche	54	46
LO / NPA (*)	60	40
Front de Gauche	36	64
Parti Socialiste	62	38
Europe Ecologie / Les Verts	45	55
Modem	59	41
Droite	27	73
UDI (*)	47	53
UMP	34	66
Front National	12	88
Aucune formation politique (réponse non suggérée)	26	74
VOTE A LA PRESIDENTIELLE 2012 (1er tour)		
Jean-Luc Mélenchon	40	60
François Hollande	55	45
François Bayrou	40	60
Nicolas Sarkozy	33	67
Marine Le Pen	14	86

(*) Effectifs inférieurs à 40 individus : ces résultats sont à interpréter avec prudence en raison de la faiblesse des effectifs



Le souhait d'une aide financière de l'Ukraine de la part de son pays et de l'Union européenne

	Oui (%)	Non (%)
ENSEMBLE	43	57
SEXE DE L'INTERVIEWE(E)		
Homme	50	50
Femme	36	64
AGE DE L'INTERVIEWE(E)		
Moins de 35 ans	39	61
18 à 24 ans	46	54
25 à 34 ans	34	66
35 ans et plus	44	56
35 à 49 ans	29	71
50 à 64 ans	43	57
65 ans et plus	63	37
PROFESSION DE L'INTERVIEWE(E)		
Indépendants	54	46
Management	49	51
Employé	33	67
Ouvrier	30	70
Retraite	59	41
Autre inactif	42	58
REGION		
Allemagne de l'Ouest	43	57
Schleswig-Holstein/Hambourg/Basse-Saxe/Brême	46	54
Rhénanie-du-Nord-Westphalie	41	59
Hesse/Rhénanie-Palatinat/Sarre	43	57
Bade-Wurtemberg	40	60
Bavière	44	56
Berlin	50	50
Allemagne de l'est	41	59
Brandebourg / Mecklembourg-Poméranie-Occidentale / Saxe-Anhalt	41	59
Saxe /Thuringe	41	59
PROXIMITE POLITIQUE		
Gauche	50	50
Die Linke	41	59
SPD	53	47
GRÜNEN	55	45
Droite	51	49
FDP	45	55
CDU/CSU	52	48
Un autre parti	26	74
Aucune formation politique (réponse non suggérée)	26	74

(*) Effectifs inférieurs à 40 individus : ces résultats sont à interpréter avec prudence en raison de la faiblesse des effectifs

L'adhésion à l'entrée de l'Ukraine dans l'Union européenne


Question : Personnellement, êtes-vous favorable ou opposé à l'entrée de l'Ukraine dans l'Union Européenne ?

	Ensemble France  Mars 2014 (%)	Ensemble Allemagne  Mars 2014 (%)
• Favorable	29	38
• Opposé	71	62
TOTAL	100	100


L'adhésion à l'entrée de l'Ukraine dans l'Union européenne

Question : Personnellement, êtes-vous favorable ou opposé à l'entrée de l'Ukraine dans l'Union Européenne ?

- FRANCE -

	<i>Comparatif FRANCE adhésion à l'entrée de la Turquie Janvier 2014⁵</i>	<i>Rappels France adhésion à l'entrée de l'Ukraine Février 2014⁶</i>	Ensemble FRANCE adhésion à l'entrée de l'Ukraine Mars 2014
	(%)	(%)	(%)
• Favorable	17	33	29
• Opposé	83	67	71
TOTAL.....	100	100	100

- ALLEMAGNE -


	<i>Comparatif ALLEMAGNE adhésion à l'entrée de la Turquie Janvier 2014⁷</i>	Ensemble ALLEMAGNE adhésion à l'entrée de l'Ukraine Mars 2014
	(%)	(%)
• Favorable	28	38
• Opposé	72	62
TOTAL.....	100	100

⁵ Etude Ifop pour Valeurs Actuelles du 7 au 9 janvier 2014 en on line auprès de 804 personnes, constituant un échantillon national représentatif de la population française âgée de 18 ans et plus.

⁶ Sondage réalisé par l'Ifop pour Atlantico sur la situation en Ukraine auprès d'un échantillon de 965 personnes représentatif de la population française âgée de 18 ans et plus, du 24 au 25 février 2014


⁷ Etude Ifop pour Valeurs Actuelles du 7 au 9 janvier 2014 en on line auprès de 820 personnes, constituant un échantillon national représentatif de la population allemande âgée de 18 ans et plus.

L'adhésion à l'entrée de l'Ukraine dans l'Union européenne

	Favorable (%)	Opposé (%)
ENSEMBLE	29	71
SEXE DE L'INTERVIEWE(E)		
Homme	34	66
Femme	25	75
AGE DE L'INTERVIEWE(E)		
Moins de 35 ans	27	73
18 à 24 ans	32	68
25 à 34 ans	23	77
35 ans et plus	30	70
35 à 49 ans	25	75
50 à 64 ans	30	70
65 ans et plus	36	64
PROFESSION DE L'INTERVIEWE(E)		
ACTIF	26	74
CSP+	36	64
Artisan ou commerçant (*)	37	63
Profession libérale, cadre supérieur	36	64
Profession intermédiaire	25	75
CSP-	21	79
Employé	21	79
Ouvrier	22	78
INACTIF	34	66
Retraité	36	64
Autre inactif	30	70
REGION		
Région parisienne	28	72
Province	30	70
Nord est	23	77
Nord ouest	31	69
Sud ouest	36	64
Sud est	31	69
CATEGORIE D'AGGLOMERATION		
Communes rurales	31	69
Communes urbaines de province	29	71
Agglomération parisienne	29	71
PROXIMITE POLITIQUE		
Gauche	45	55
LO / NPA (*)	41	59
Front de Gauche	39	61
Parti Socialiste	48	52
Europe Ecologie / Les Verts	46	54
Modem	29	71
Droite	21	79
UDI (*)	33	67
UMP	27	73
Front National	9	91
Aucune formation politique (réponse non suggérée)	23	77
VOTE A LA PRESIDENTIELLE 2012 (1er tour)		
Jean-Luc Mélenchon	38	62
François Hollande	43	57
François Bayrou	27	73
Nicolas Sarkozy	25	75
Marine Le Pen	16	84

(*) Effectifs inférieurs à 40 individus : ces résultats sont à interpréter avec prudence en raison de la faiblesse des effectifs

L'adhésion à l'entrée de l'Ukraine dans l'Union européenne

	Favorable (%)	Opposé (%)
ENSEMBLE	38	62
SEXE DE L'INTERVIEWE(E)		
Homme	43	57
Femme	33	67
AGE DE L'INTERVIEWE(E)		
Moins de 35 ans		
18 à 24 ans	43	57
25 à 34 ans	36	64
35 ans et plus		
35 à 49 ans	29	71
50 à 64 ans	39	61
65 ans et plus	45	55
PROFESSION DE L'INTERVIEWE(E)		
Indépendants	39	61
Management	48	52
Employé	30	70
Ouvrier	32	68
Retraite	45	55
Autre inactif	39	61
REGION		
Allemagne de l'Ouest		
Schleswig-Holstein/Hambourg/Basse-Saxe/Brême	36	64
Rhénanie-du-Nord-Westphalie	37	63
Hesse/Rhénanie-Palatinat/Sarre	38	62
Bade-Wurtemberg	37	63
Bavière	36	64
Berlin	35	65
Allemagne de l'est		
Brandebourg / Mecklembourg-Poméranie-Occidentale / Saxe-Anhalt	43	57
Saxe /Thuringe	40	60
PROXIMITE POLITIQUE		
Gauche		
Die Linke	33	67
SPD	43	57
GRÜNEN	43	57
Droite		
FDP	38	62
CDU/CSU	51	49
Un autre parti	26	74
Aucune formation politique (réponse non suggérée)	24	76

(*) Effectifs inférieurs à 40 individus : ces résultats sont à interpréter avec prudence en raison de la faiblesse des effectifs