

FD/AB N° 111989

Contacts Ifop : Frédéric Dabi / Alexandre Bourguine

Tél : +33 1 45 84 14 44

prenom.nom@ifop.com



pour



Regards croisés franco-allemands sur la situation en Chine et au Tibet

Résultats détaillés
Mars 2014

Sommaire

- 1 - La méthodologie	1
- 2 - Les résultats de l'étude.....	3
- A - Les Français, les Allemands et la visite officielle de Xi Jinping.....	4
Les souhaits concernant la visite officielle de Xi Jinping en France [en Allemagne]	5
La cote de popularité des dirigeants de la République Populaire de Chine	18
- B - Les Français, les Allemands et la situation au Tibet.....	21
La perception de la situation actuelle en matière de libertés publiques et de respect des droits de l'homme au Tibet	22
La cote d'opinion du Dalaï-Lama	23
Le souhait de voir le Dalaï-Lama invité par le Président François Hollande [la Chancelière Angela Merkel] en visite officielle en France [en Allemagne].....	26
Le souhait de voir le Dalaï-Lama et Xi Jinping se rencontrer	29

- 1 -

La méthodologie

Méthodologie

Ce document présente les résultats d'une étude réalisée par l'Ifop. Elle respecte fidèlement les principes scientifiques et déontologiques de l'enquête par sondage. Les enseignements qu'elle indique reflètent un état de l'opinion à l'instant de sa réalisation et non pas une prédiction.

Aucune publication totale ou partielle ne peut être faite sans l'accord exprès de l'Ifop.

Etude réalisée par l'Ifop pour :	International Campaign of Tibet
Echantillons	<ul style="list-style-type: none">• Echantillon de 1000 personnes, représentatif de la population française âgée de 18 ans et plus.• Echantillon de 1003 personnes, représentatif de la population allemande âgée de 18 ans et plus. <p>La représentativité de l'échantillon a été assurée par la méthode des quotas (sexe, âge, profession de la personne interrogée) après stratification par région et catégorie d'agglomération.</p>
Mode de recueil	Les interviews ont eu lieu par questionnaire auto-administré en ligne (CAWI - Computer Assisted Web Interviewing).
Dates de terrain	France : Du 10 au 13 mars 2014 Allemagne : Du 10 au 14 mars 2014

L'association International Campaign for Tibet (ICT) a été établie en 1988 pour soutenir le combat des Tibétains en faveur des droits de l'homme et de leurs libertés fondamentales. ICT travaille au niveau international avec les gouvernements, les parlements, les journalistes et les autres associations de défense des droits de l'homme. L'ONG dispose de bureaux à Washington DC, Amsterdam, Berlin et Bruxelles et de collaborateurs à Dharamsala en Inde. ICT est membre de la FIDH et a conclu un partenariat avec l'association Australia Tibet Council. Pour plus d'information:

www.savetibet.fr
www.tibetpolicy.eu
www.savetibet.org

- 2 -

Les résultats de l'étude

- A -



*Les Français, les Allemands et la visite officielle
de XI Jinping*

Les souhaits concernant la visite officielle de Xi Jinping en France [en Allemagne]

Question : Le Président de la République Populaire de Chine Xi Jinping se rendra prochainement en France [Allemagne] pour commémorer le 50^{ème} anniversaire de l'établissement de relation diplomatiques bilatérales entre les deux pays et rencontrera le Président français François Hollande [la Chancelière Angela Merkel].

Vous personnellement, à cette occasion, souhaiteriez-vous que François Hollande [Angela Merkel] ... ?

- Récapitulatif : Total « Oui Plutôt » -


	<i>Rappel France Avril 2013¹</i> (%)	Ensemble des Français  (%)	Ensemble des Allemands  (%)
• Evoque avec la Chine la question du changement climatique dans la perspective de la conférence climatique de Paris de 2015.....	-	83	88
• Evoque avec le Président chinois Xi Jinping la situation des droits de l'homme et des libertés publiques en Chine	68	80	87
• Exprime au Président chinois sa préoccupation quant à la situation des Tibétains en Chine	66	78	83
• S'implique personnellement dans l'obtention de nouveaux contrats commerciaux en Chine pour les entreprises françaises [allemandes].....	76	76	63
• Incite les capitaux chinois à investir massivement dans l'économie française [allemande].....	56	53	48

¹ Sondage réalisé pour Green Lotus auprès d'un échantillon de 1000 personnes représentatif de la population française âgée de 18 ans et plus par questionnaire auto-administré du 16 au 18 avril 2013


Les souhaits concernant la visite officielle de Xi Jinping en France

Question : Le Président de la République Populaire de Chine Xi Jinping se rendra prochainement en France pour commémorer le 50^{ème} anniversaire de l'établissement de relations diplomatiques bilatérales entre les deux pays et rencontrera le Président français François Hollande.

Vous personnellement, à cette occasion, souhaiteriez-vous que François Hollande ... ?


	Oui, plutôt (%)	Non, plutôt pas (%)	TOTAL (%)
• Evoque avec la Chine la question du changement climatique dans la perspective de la conférence climatique de Paris de 2015	83	17	100
• Evoque avec le Président chinois Xi Jinping la situation des droits de l'homme et des libertés publiques en Chine	80	20	100
• Exprime au Président chinois sa préoccupation quant à la situation des Tibétains en Chine	78	22	100
• S'implique personnellement dans l'obtention de nouveaux contrats commerciaux en Chine pour les entreprises françaises.....	76	24	100
• Incite les capitaux chinois à investir massivement dans l'économie française.....	53	47	100

**Les souhaits concernant la visite officielle de Xi Jinping en France
Evoque avec la Chine la question du changement climatique dans la perspective
de la conférence climatique de Paris de 2015**

	Oui, plutôt (%)	Non, plutôt pas (%)
ENSEMBLE	83	17
SEXE DE L'INTERVIEWE(E)		
Homme	86	14
Femme	80	20
AGE DE L'INTERVIEWE(E)		
Moins de 35 ans	72	28
18 à 24 ans	71	29
25 à 34 ans	73	27
35 ans et plus	87	13
35 à 49 ans	82	18
50 à 64 ans	88	12
65 ans et plus	94	6
PROFESSION DE L'INTERVIEWE(E)		
ACTIF	81	19
CSP+	85	15
Artisan ou commerçant (*)	81	19
Profession libérale, cadre supérieur	86	14
Profession intermédiaire	84	16
CSP-	78	22
Employé	72	28
Ouvrier	85	15
INACTIF	86	14
Retraité	93	7
Autre inactif	72	28
REGION		
Région parisienne	85	15
Province	83	17
Nord est	80	20
Nord ouest	83	17
Sud ouest	79	21
Sud est	87	13
CATEGORIE D'AGGLOMERATION		
Communes rurales	81	19
Communes urbaines de province	84	16
Agglomération parisienne	83	17
PROXIMITE POLITIQUE		
Gauche	90	10
LO / NPA (*)	100	-
Front de Gauche	85	15
Parti Socialiste	91	9
Europe Ecologie / Les Verts	90	10
Modem	94	6
Droite	79	21
UDI (*)	90	10
UMP	84	16
Front National	68	32
Aucune formation politique (réponse non suggérée)	79	21
POPULARITE DES DIRIGEANTS CHINOIS		
Bonne	81	19
Mauvaise	84	16
SITUATION EN MATIERE DE LIBERTES ET DE RESPECT DES DROITS DE L'HOMME		
Satisfaisante	68	32
Pas satisfaisante	85	15


(*) Effectifs inférieurs à 40 individus : ces résultats sont à interpréter avec prudence en raison de la faiblesse des effectifs

Les souhaits concernant la visite officielle de Xi Jinping en France
Evoque avec le Président chinois Xi Jinping la situation des droits de l'homme et
des libertés publiques en Chine

	Oui, plutôt (%)	Non, plutôt pas (%)
ENSEMBLE	80	20
SEXE DE L'INTERVIEWE(E)		
Homme	78	22
Femme	81	19
AGE DE L'INTERVIEWE(E)		
Moins de 35 ans	70	30
18 à 24 ans	69	31
25 à 34 ans	71	29
35 ans et plus	84	16
35 à 49 ans	83	17
50 à 64 ans	85	15
65 ans et plus	82	18
PROFESSION DE L'INTERVIEWE(E)		
ACTIF	80	20
CSP+	77	23
Artisan ou commerçant (*)	71	29
Profession libérale, cadre supérieur	81	19
Profession intermédiaire	82	18
CSP-	80	20
Employé	79	21
Ouvrier	81	19
INACTIF	81	19
Retraité	84	16
Autre inactif	73	27
REGION		
Région parisienne	77	23
Province	81	19
Nord est	85	15
Nord ouest	79	21
Sud ouest	79	21
Sud est	79	21
CATEGORIE D'AGGLOMERATION		
Communes rurales	81	19
Communes urbaines de province	81	19
Agglomération parisienne	76	24
PROXIMITE POLITIQUE		
Gauche	89	11
LO / NPA (*)	100	-
Front de Gauche	87	13
Parti Socialiste	89	11
Europe Ecologie / Les Verts	84	16
Modem	79	21
Droite	74	26
UDI (*)	79	21
UMP	75	25
Front National	72	28
Aucune formation politique (réponse non suggérée)	78	22
POPULARITE DES DIRIGEANTS CHINOIS		
Bonne	73	27
Mauvaise	84	16
SITUATION EN MATIERE DE LIBERTES ET DE RESPECT DES DROITS DE L'HOMME		
Satisfaisante	67	33
Pas satisfaisante	82	18


(*) Effectifs inférieurs à 40 individus : ces résultats sont à interpréter avec prudence en raison de la faiblesse des effectifs

**Les souhaits concernant la visite officielle de Xi Jinping en France
Exprime au Président chinois sa préoccupation quant à la situation des Tibétains
en Chine**

	Oui, plutôt (%)	Non, plutôt pas (%)
ENSEMBLE	78	22
SEXE DE L'INTERVIEWE(E)		
Homme	77	23
Femme	78	22
AGE DE L'INTERVIEWE(E)		
Moins de 35 ans	69	31
18 à 24 ans	65	35
25 à 34 ans	71	29
35 ans et plus	81	19
35 à 49 ans	80	20
50 à 64 ans	83	17
65 ans et plus	79	21
PROFESSION DE L'INTERVIEWE(E)		
ACTIF	77	23
CSP+	79	21
Artisan ou commerçant (*)	76	24
Profession libérale, cadre supérieur	81	19
Profession intermédiaire	79	21
CSP-	75	25
Employé	71	29
Ouvrier	79	21
INACTIF	79	21
Retraité	82	18
Autre inactif	73	27
REGION		
Région parisienne	77	23
Province	78	22
Nord est	82	18
Nord ouest	75	25
Sud ouest	73	27
Sud est	79	21
CATEGORIE D'AGGLOMERATION		
Communes rurales	79	21
Communes urbaines de province	78	22
Agglomération parisienne	74	26
PROXIMITE POLITIQUE		
Gauche	84	16
LO / NPA (*)	100	-
Front de Gauche	72	28
Parti Socialiste	85	15
Europe Ecologie / Les Verts	83	17
Modem	89	11
Droite	73	27
UDI (*)	77	23
UMP	76	24
Front National	68	32
Aucune formation politique (réponse non suggérée)	75	25
POPULARITE DES DIRIGEANTS CHINOIS		
Bonne	71	29
Mauvaise	82	18
SITUATION EN MATIERE DE LIBERTES ET DE RESPECT DES DROITS DE L'HOMME		
Satisfaisante	58	42
Pas satisfaisante	80	20

(*) Effectifs inférieurs à 40 individus : ces résultats sont à interpréter avec prudence en raison de la faiblesse des effectifs


Les souhaits concernant la visite officielle de Xi Jinping en France
S'implique personnellement dans l'obtention de nouveaux contrats commerciaux
en Chine pour les entreprises françaises

	Oui, plutôt (%)	Non, plutôt pas (%)
ENSEMBLE	76	24
SEXE DE L'INTERVIEWE(E)		
Homme	83	17
Femme	69	31
AGE DE L'INTERVIEWE(E)		
Moins de 35 ans	71	29
18 à 24 ans	65	35
25 à 34 ans	75	25
35 ans et plus	77	23
35 à 49 ans	77	23
50 à 64 ans	75	25
65 ans et plus	81	19
PROFESSION DE L'INTERVIEWE(E)		
ACTIF	75	25
CSP+	73	27
Artisan ou commerçant (*)	65	35
Profession libérale, cadre supérieur	75	25
Profession intermédiaire	72	28
CSP-	77	23
Employé	72	28
Ouvrier	83	17
INACTIF	77	23
Retraité	80	20
Autre inactif	71	29
REGION		
Région parisienne	76	24
Province	76	24
Nord est	77	23
Nord ouest	81	19
Sud ouest	72	28
Sud est	71	29
CATEGORIE D'AGGLOMERATION		
Communes rurales	73	27
Communes urbaines de province	77	23
Agglomération parisienne	75	25
PROXIMITE POLITIQUE		
Gauche	80	20
LO / NPA (*)	81	19
Front de Gauche	74	26
Parti Socialiste	83	17
Europe Ecologie / Les Verts	75	25
Modem	85	15
Droite	76	24
UDI (*)	73	27
UMP	80	20
Front National	73	27
Aucune formation politique (réponse non suggérée)	70	30
POPULARITE DES DIRIGEANTS CHINOIS		
Bonne	79	21
Mauvaise	73	27
SITUATION EN MATIERE DE LIBERTES ET DE RESPECT DES DROITS DE L'HOMME		
Satisfaisante	76	24
Pas satisfaisante	76	24

(*) Effectifs inférieurs à 40 individus : ces résultats sont à interpréter avec prudence en raison de la faiblesse des effectifs

Les souhaits concernant la visite officielle de Xi Jinping en France

Incite les capitaux chinois à investir massivement dans l'économie française


	Oui, plutôt	Non, plutôt pas
	(%)	(%)
ENSEMBLE	53	47
SEXE DE L'INTERVIEWE(E)		
Homme	58	42
Femme	48	52
AGE DE L'INTERVIEWE(E)		
Moins de 35 ans	55	45
18 à 24 ans	53	47
25 à 34 ans	56	44
35 ans et plus	52	48
35 à 49 ans	54	46
50 à 64 ans	48	52
65 ans et plus	55	45
PROFESSION DE L'INTERVIEWE(E)		
ACTIF	54	46
CSP+	43	57
Artisan ou commerçant (*)	38	62
Profession libérale, cadre supérieur	44	56
Profession intermédiaire	48	52
CSP-	62	38
Employé	61	39
Ouvrier	62	38
INACTIF	52	48
Retraité	53	47
Autre inactif	51	49
REGION		
Région parisienne	49	51
Province	54	46
Nord est	54	46
Nord ouest	60	40
Sud ouest	52	48
Sud est	49	51
CATEGORIE D'AGGLOMERATION		
Communes rurales	53	47
Communes urbaines de province	54	46
Agglomération parisienne	48	52
PROXIMITE POLITIQUE		
Gauche	56	44
LO / NPA (*)	48	52
Front de Gauche	66	34
Parti Socialiste	54	46
Europe Ecologie / Les Verts	54	46
Modem	58	42
Droite	51	49
UDI (*)	33	67
UMP	54	46
Front National	54	46
Aucune formation politique (réponse non suggérée)	52	48
POPULARITE DES DIRIGEANTS CHINOIS		
Bonne	63	37
Mauvaise	47	53
SITUATION EN MATIERE DE LIBERTES ET DE RESPECT DES DROITS DE L'HOMME		
Satisfaisante	68	32
Pas satisfaisante	51	49

(*) Effectifs inférieurs à 40 individus : ces résultats sont à interpréter avec prudence en raison de la faiblesse des effectifs


Les souhaits concernant la visite officielle de Xi Jinping en Allemagne

Question : Le Président de la République Populaire de Chine Xi Jinping se rendra prochainement en Allemagne et rencontrera la Chancelière Angela Merkel.

Vous personnellement, à cette occasion, souhaiteriez-vous qu'Angela Merkel ... ?


	Oui, plutôt (%)	Non, plutôt pas (%)	TOTAL (%)
• Evoque avec la Chine la question du changement climatique dans la perspective de la conférence climatique de Paris de 2015	88	12	100
• Evoque avec le Président chinois Xi Jinping la situation des droits de l'homme et des libertés publiques en Chine	87	13	100
• Exprime au Président chinois sa préoccupation quant à la situation des Tibétains en Chine	83	17	100
• S'implique personnellement dans l'obtention de nouveaux contrats commerciaux en Chine pour les entreprises allemandes	63	37	100
• Incite les capitaux chinois à investir massivement dans l'économie allemande.....	48	52	100

**Les souhaits concernant la visite officielle de Xi Jinping en Allemagne
Evoque avec la Chine la question du changement climatique dans la perspective
de la conférence climatique de Paris de 2015**

	Oui, plutôt (%)	Non, plutôt pas (%)
ENSEMBLE	88	12
SEXE DE L'INTERVIEWE(E)		
Homme	88	12
Femme	88	12
AGE DE L'INTERVIEWE(E)		
Moins de 35 ans	81	19
18 à 24 ans	77	23
25 à 34 ans	84	16
35 ans et plus	90	10
35 à 49 ans	86	14
50 à 64 ans	92	8
65 ans et plus	93	7
PROFESSION DE L'INTERVIEWE(E)		
Independants	92	8
Management	88	12
Employe	86	14
Ouvrier	83	17
Retraite	94	6
Autre inactif	87	13
REGION		
Allemagne de l'Ouest	89	11
Schleswig-Holstein/Hambourg/Basse-Saxe/Brême	89	11
Rhénanie-du-Nord-Westphalie	91	9
Hesse/Rhénanie-Palatinat/Sarre	91	9
Bade-Wurtemberg	88	12
Bavière	88	12
Berlin	88	12
Allemagne de l'est	81	19
Brandebourg / Mecklembourg-Poméranie-Occidentale / Saxe-Anhalt	82	18
Saxe /Thuringe	80	20
PROXIMITE POLITIQUE		
Gauche	92	8
Die Linke	87	13
SPD	94	6
GRENE	94	6
Droite	89	11
FDP (*)	81	19
CDU/CSU	91	9
Un autre parti	79	21
Sans sympathie partisane	83	17
POPULARITE DES DIRIGEANTS CHINOIS		
Bonne	85	15
Mauvaise	89	11
SITUATION EN MATIERE DE LIBERTES ET DE RESPECT DES DROITS DE L'HOMME		
Satisfaisante	75	25
Pas satisfaisante	90	10


(*) Effectifs inférieurs à 40 individus : ces résultats sont à interpréter avec prudence en raison de la faiblesse des effectifs

Les souhaits concernant la visite officielle de Xi Jinping en Allemagne
Evoque avec le Président chinois Xi Jinping la situation des droits de l'homme et
des libertés publiques en Chine

	Oui, plutôt	Non, plutôt pas
	(%)	(%)
ENSEMBLE	87	13
SEXE DE L'INTERVIEWE(E)		
Homme	87	13
Femme	87	13
AGE DE L'INTERVIEWE(E)		
Moins de 35 ans	84	16
18 à 24 ans	85	15
25 à 34 ans	83	17
35 ans et plus	87	13
35 à 49 ans	84	16
50 à 64 ans	88	12
65 ans et plus	92	8
PROFESSION DE L'INTERVIEWE(E)		
Independants	92	8
Management	85	15
Employe	87	13
Ouvrier	84	16
Retraite	92	8
Autre inactif	81	19
REGION		
Allemagne de l'Ouest	88	12
Schleswig-Holstein/Hambourg/Basse-Saxe/Brême	89	11
Rhénanie-du-Nord-Westphalie	87	13
Hesse/Rhénanie-Palatinat/Sarre	88	12
Bade-Wurtemberg	85	15
Bavière	88	12
Berlin	84	16
Allemagne de l'est	83	17
Brandebourg / Mecklembourg-Poméranie-Occidentale / Saxe-Anhalt	84	16
Saxe /Thuringe	81	19
PROXIMITE POLITIQUE		
Gauche	91	9
Die Linke	89	11
SPD	90	10
GRENE	95	5
Droite	88	12
FDP (*)	82	18
CDU/CSU	90	10
Un autre parti	77	23
Sans sympathie partisane	80	20
POPULARITE DES DIRIGEANTS CHINOIS		
Bonne	79	21
Mauvaise	90	10
SITUATION EN MATIERE DE LIBERTES ET DE RESPECT DES DROITS DE L'HOMME		
Satisfaisante	70	30
Pas satisfaisante	89	11


(*) Effectifs inférieurs à 40 individus : ces résultats sont à interpréter avec prudence en raison de la faiblesse des effectifs

**Les souhaits concernant la visite officielle de Xi Jinping en Allemagne
Exprime au Président chinois sa préoccupation quant à la situation des Tibétains
en Chine**

	Oui, plutôt (%)	Non, plutôt pas (%)
ENSEMBLE	83	17
SEXE DE L'INTERVIEWE(E)		
Homme	82	18
Femme	84	16
AGE DE L'INTERVIEWE(E)		
Moins de 35 ans	79	21
18 à 24 ans	84	16
25 à 34 ans	76	24
35 ans et plus	85	15
35 à 49 ans	81	19
50 à 64 ans	88	12
65 ans et plus	86	14
PROFESSION DE L'INTERVIEWE(E)		
Independants	88	12
Management	83	17
Employe	84	16
Ouvrier	79	21
Retraite	86	14
Autre inactif	81	19
REGION		
Allemagne de l'Ouest	83	17
Schleswig-Holstein/Hambourg/Basse-Saxe/Brême	86	14
Rhénanie-du-Nord-Westphalie	82	18
Hesse/Rhénanie-Palatinat/Sarre	83	17
Bade-Wurtemberg	79	21
Bavière	87	13
Berlin	80	20
Allemagne de l'est	83	17
Brandebourg / Mecklembourg-Poméranie-Occidentale / Saxe-Anhalt	88	12
Saxe /Thuringe	78	22
PROXIMITE POLITIQUE		
Gauche	89	11
Die Linke	86	14
SPD	88	12
GRENE	94	6
Droite	81	19
FDP (*)	63	37
CDU/CSU	84	16
Un autre parti	81	19
Sans sympathie partisane	78	22
POPULARITE DES DIRIGEANTS CHINOIS		
Bonne	75	25
Mauvaise	87	13
SITUATION EN MATIERE DE LIBERTES ET DE RESPECT DES DROITS DE L'HOMME		
Satisfaisante	65	35
Pas satisfaisante	86	14

(*) Effectifs inférieurs à 40 individus : ces résultats sont à interpréter avec prudence en raison de la faiblesse des effectifs


Les souhaits concernant la visite officielle de Xi Jinping en Allemagne
S'implique personnellement dans l'obtention de nouveaux contrats commerciaux
en Chine pour les entreprises allemandes

	Oui, plutôt	Non, plutôt pas
	(%)	(%)
ENSEMBLE	63	37
SEXE DE L'INTERVIEWE(E)		
Homme	73	27
Femme	54	46
AGE DE L'INTERVIEWE(E)		
Moins de 35 ans	47	53
18 à 24 ans	45	55
25 à 34 ans	48	52
35 ans et plus	68	32
35 à 49 ans	61	39
50 à 64 ans	68	32
65 ans et plus	76	24
PROFESSION DE L'INTERVIEWE(E)		
Independants	69	31
Management	68	32
Employe	61	39
Ouvrier	59	41
Retraite	76	24
Autre inactif	47	53
REGION		
Allemagne de l'Ouest	63	37
Schleswig-Holstein/Hambourg/Basse-Saxe/Brême	60	40
Rhénanie-du-Nord-Westphalie	62	38
Hesse/Rhénanie-Palatinat/Sarre	69	31
Bade-Wurtemberg	63	37
Bavière	63	37
Berlin	58	42
Allemagne de l'est	64	36
Brandebourg / Mecklembourg-Poméranie-Occidentale / Saxe-Anhalt	64	36
Saxe /Thuringe	65	35
PROXIMITE POLITIQUE		
Gauche	63	37
Die Linke	57	43
SPD	71	29
GRENE	57	43
Droite	73	27
FDP (*)	70	30
CDU/CSU	74	26
Un autre parti	53	47
Sans sympathie partisane	54	46
POPULARITE DES DIRIGEANTS CHINOIS		
Bonne	77	23
Mauvaise	56	44
SITUATION EN MATIERE DE LIBERTES ET DE RESPECT DES DROITS DE L'HOMME		
Satisfaisante	78	22
Pas satisfaisante	61	39

(*) Effectifs inférieurs à 40 individus : ces résultats sont à interpréter avec prudence en raison de la faiblesse des effectifs

Les souhaits concernant la visite officielle de Xi Jinping en Allemagne

Incite les capitaux chinois à investir massivement dans l'économie allemande



	Oui, plutôt	Non, plutôt pas
	(%)	(%)
ENSEMBLE	48	52
SEXE DE L'INTERVIEWE(E)		
Homme	50	50
Femme	47	53
AGE DE L'INTERVIEWE(E)		
Moins de 35 ans	45	55
18 à 24 ans	37	63
25 à 34 ans	50	50
35 ans et plus	49	51
35 à 49 ans	50	50
50 à 64 ans	52	48
65 ans et plus	46	54
PROFESSION DE L'INTERVIEWE(E)		
Independants	47	53
Management	55	45
Employe	45	55
Ouvrier	54	46
Retraite	47	53
Autre inactif	44	56
REGION		
Allemagne de l'Ouest	48	52
Schleswig-Holstein/Hambourg/Basse-Saxe/Brême	42	58
Rhénanie-du-Nord-Westphalie	54	46
Hesse/Rhénanie-Palatinat/Sarre	53	47
Bade-Wurtemberg	53	47
Bavière	37	63
Berlin	53	47
Allemagne de l'est	48	52
Brandebourg / Mecklembourg-Poméranie-Occidentale / Saxe-Anhalt	50	50
Saxe /Thuringe	46	54
PROXIMITE POLITIQUE		
Gauche	47	53
Die Linke	43	57
SPD	56	44
GRENE	34	66
Droite	51	49
FDP (*)	63	37
CDU/CSU	49	51
Un autre parti	39	61
Sans sympathie partisane	50	50
POPULARITE DES DIRIGEANTS CHINOIS		
Bonne	60	40
Mauvaise	42	58
SITUATION EN MATIERE DE LIBERTES ET DE RESPECT DES DROITS DE L'HOMME		
Satisfaisante	71	29
Pas satisfaisante	45	55

(*) Effectifs inférieurs à 40 individus : ces résultats sont à interpréter avec prudence en raison de la faiblesse des effectifs


La cote de popularité des dirigeants de la République Populaire de Chine

Question : En mars 2014, Xi Jinping, le Président de la République Populaire de Chine, se rendra en visite officielle dans quatre pays européens (France, Allemagne, Belgique et Pays-Bas).

Vous personnellement, avez-vous une bonne opinion ou une mauvaise opinion des actuels dirigeants de la République Populaire de Chine ?


	<i>Rappel France Avril 2013</i>	Ensemble des Français 	Ensemble des Allemands 
	(%)	(%)	(%)
TOTAL Bonne opinion	24	37	31
• Une très bonne opinion	1	2	3
• Une plutôt bonne opinion	23	35	28
TOTAL Mauvaise opinion	76	63	69
• Une plutôt mauvaise opinion	61	53	56
• Une très mauvaise opinion	15	10	13
TOTAL.....	100	100	100

La cote de popularité des dirigeants de la République Populaire de Chine

	TOTAL Bonne	Une très bonne opinion	Une plutôt bonne opinion	TOTAL Mauvaise	Une plutôt mau- vaise opinion	Une très mau- vaise opinion
	(%)	(%)	(%)	(%)	(%)	(%)
ENSEMBLE	37	2	35	63	53	10
SEXE DE L'INTERVIEWE(E)						
Homme	38	3	35	62	51	11
Femme	37	2	35	63	54	9
AGE DE L'INTERVIEWE(E)						
Moins de 35 ans	39	4	35	61	50	11
18 à 24 ans	42	6	36	58	48	10
25 à 34 ans	38	3	35	62	51	11
35 ans et plus	36	1	35	64	54	10
35 à 49 ans	31	2	29	69	57	12
50 à 64 ans	38	1	37	62	53	9
65 ans et plus	40	-	40	60	53	7
PROFESSION DE L'INTERVIEWE(E)						
ACTIF	36	3	33	64	54	10
CSP+	32	3	29	68	56	12
Artisan ou commerçant (*)	37	5	32	63	50	13
Profession libérale, cadre supérieur	28	3	25	72	60	12
Profession intermédiaire	28	4	24	72	63	9
CSP-	42	3	39	58	49	9
Employé	41	1	40	59	49	10
Ouvrier	42	5	37	58	50	8
INACTIF	38	-	38	62	52	10
Retraité	39	-	39	61	51	10
Autre inactif	38	1	37	62	52	10
REGION						
Région parisienne	34	3	31	66	56	10
Province	38	2	36	62	52	10
Nord est	38	2	36	62	52	10
Nord ouest	37	2	35	63	51	12
Sud ouest	41	1	40	59	50	9
Sud est	36	2	34	64	55	9
CATEGORIE D'AGGLOMERATION						
Communes rurales	37	2	35	63	53	10
Communes urbaines de province	38	2	36	62	52	10
Agglomération parisienne	36	3	33	64	56	8
PROXIMITE POLITIQUE						
Gauche	31	1	30	69	58	11
LO / NPA (*)	37	5	32	63	44	19
Front de Gauche	37	2	35	63	52	11
Parti Socialiste	29	1	28	71	60	11
Europe Ecologie / Les Verts	33	2	31	67	59	8
Modem	35	2	33	65	59	6
Droite	42	3	39	58	46	12
UDI (*)	56	3	53	44	29	15
UMP	37	1	36	63	53	10
Front National	45	4	41	55	41	14
Aucune formation politique (réponse non suggérée)	37	2	35	63	55	8
SITUATION EN MATIERE DE LIBERTES ET DE RESPECT DES DROITS DE L'HOMME						
Satisfaisante	86	16	70	14	10	4
Pas satisfaisante	31	-	31	69	58	11

(*) Effectifs inférieurs à 40 individus : ces résultats sont à interpréter avec prudence en raison de la faiblesse des effectifs

La cote de popularité des dirigeants de la République Populaire de Chine

	TOTAL Bonne	Une très bonne opinion	Une plutôt bonne opinion	TOTAL Mauvaise	Une plutôt mauvaise opinion	Une très mauvaise opinion
	(%)	(%)	(%)	(%)	(%)	(%)
ENSEMBLE	31	3	28	69	56	13
SEXE DE L'INTERVIEWE(E)						
Homme	37	4	33	63	50	13
Femme	26	2	24	74	60	14
AGE DE L'INTERVIEWE(E)						
Moins de 35 ans	30	7	23	70	56	14
18 à 24 ans	30	7	23	70	57	13
25 à 34 ans	29	6	23	71	56	15
35 ans et plus	32	2	30	68	55	13
35 à 49 ans	33	4	29	67	52	15
50 à 64 ans	29	-	29	71	59	12
65 ans et plus	34	1	33	66	56	10
PROFESSION DE L'INTERVIEWE(E)						
Indépendants	36	3	33	64	59	5
Management	38	5	33	62	42	20
Employé	27	3	24	73	61	12
Ouvrier	37	6	31	63	48	15
Retraite	32	-	32	68	56	12
Autre inactif	27	4	23	73	59	14
REGION						
Allemagne de l'Ouest	30	3	27	70	55	15
Schleswig-Holstein/Hambourg/Basse-Saxe/Brême	32	4	28	68	51	17
Rhénanie-du-Nord-Westphalie	26	2	24	74	56	18
Hesse/Rhénanie-Palatinat/Sarre	30	-	30	70	58	12
Bade-Wurtemberg	34	5	29	66	54	12
Bavière	31	4	27	69	58	11
Berlin	39	7	32	61	54	7
Allemagne de l'est	35	3	32	65	57	8
Brandebourg / Mecklembourg-Poméranie-Occidentale / Saxe-Anhalt	34	5	29	66	61	5
Saxe /Thuringe	37	2	35	63	51	12
PROXIMITE POLITIQUE						
Gauche	32	4	28	68	55	13
Die Linke	40	6	34	60	45	15
SPD	31	4	27	69	58	11
GRENE	24	2	22	76	62	14
Droite	31	2	29	69	60	9
FDP (*)	44	2	42	56	51	5
CDU/CSU	29	2	27	71	62	9
Un autre parti	29	4	25	71	53	18
Sans sympathie partisane	32	2	30	68	53	15
SITUATION EN MATIERE DE LIBERTES ET DE RESPECT DES DROITS DE L'HOMME						
Satisfaisante	87	21	66	13	11	2
Pas satisfaisante	24	1	23	76	61	15



(*) Effectifs inférieurs à 40 individus : ces résultats sont à interpréter avec prudence en raison de la faiblesse des effectifs

- B -


*Les Français, les Allemands et la situation au
Tibet*

La perception de la situation actuelle en matière de libertés publiques et de respect des droits de l'homme au Tibet

Question : Diriez-vous que la situation actuelle en matière de libertés publiques et de respect des droits de l'homme dans la région du Tibet est ... ?


	<i>Rappel France Avril 2013</i>	Ensemble des Français  (%)	Ensemble des Allemands  (%)
TOTAL Satisfaisante	8	11	12
• Très satisfaisante	1	1	2
• Plutôt satisfaisante	7	10	10
TOTAL Pas satisfaisante	92	89	88
• Plutôt pas satisfaisante	50	41	54
• Pas du tout satisfaisante	42	48	34
TOTAL	100	100	100

La perception de la situation actuelle en matière de libertés publiques et de respect des droits de l'homme au Tibet

	TOTAL Satisfaisante	Très satisfaisante	Plutôt satisfaisante	TOTAL Pas satisfaisante	Plutôt pas satisfaisante	Pas du tout satisfaisante
	(%)	(%)	(%)	(%)	(%)	(%)
ENSEMBLE	11	1	10	89	41	48
SEXE DE L'INTERVIEWE(E)						
Homme	11	1	10	89	36	53
Femme	11	1	10	89	45	44
AGE DE L'INTERVIEWE(E)						
Moins de 35 ans	17	1	16	83	47	36
18 à 24 ans	21	2	19	79	48	31
25 à 34 ans	14	-	14	86	47	39
35 ans et plus	9	1	8	91	38	53
35 à 49 ans	14	2	12	86	40	46
50 à 64 ans	9	1	8	91	34	57
65 ans et plus	3	-	3	97	42	55
PROFESSION DE L'INTERVIEWE(E)						
ACTIF	13	1	12	87	42	45
CSP+	11	-	11	89	35	54
Artisan ou commerçant (*)	8	-	8	92	43	49
Profession libérale, cadre supérieur	11	-	11	89	31	58
Profession intermédiaire	12	1	11	88	35	53
CSP-	16	2	14	84	47	37
Employé	18	1	17	82	43	39
Ouvrier	12	3	9	88	53	35
INACTIF	7	-	7	93	40	53
Retraité	3	-	3	97	39	58
Autre inactif	14	1	13	86	44	42
REGION						
Région parisienne	12	1	11	88	39	49
Province	11	1	10	89	41	48
Nord est	13	-	13	87	42	45
Nord ouest	11	2	9	89	45	44
Sud ouest	13	-	13	87	39	48
Sud est	5	-	5	95	39	56
CATEGORIE D'AGGLOMERATION						
Communes rurales	12	1	11	88	42	46
Communes urbaines de province	10	1	9	90	41	49
Agglomération parisienne	13	1	12	87	37	50
PROXIMITE POLITIQUE						
Gauche	9	1	8	91	34	57
LO / NPA (*)	5	5	-	95	43	52
Front de Gauche	13	-	13	87	49	38
Parti Socialiste	6	1	5	94	30	64
Europe Ecologie / Les Verts	16	-	16	84	28	56
Modem	2	2	-	98	41	57
Droite	11	-	11	89	43	46
UDI (*)	8	-	8	92	41	51
UMP	6	-	6	94	45	49
Front National	21	1	20	79	41	38
Aucune formation politique (réponse non suggérée)	13	1	12	87	46	41
POPULARITE DES DIRIGEANTS CHINOIS						
Bonne	25	2	23	75	50	25
Mauvaise	2	-	2	98	36	62

(*) Effectifs inférieurs à 40 individus : ces résultats sont à interpréter avec prudence en raison de la faiblesse des effectifs



La perception de la situation actuelle en matière de libertés publiques et de respect des droits de l'homme au Tibet

	TOTAL Satisfaisante	Très satisfaisante	Plutôt satisfaisante	TOTAL Pas satisfaisante	Plutôt pas satisfaisante	Pas du tout satisfaisante
	(%)	(%)	(%)	(%)	(%)	(%)
ENSEMBLE	12	2	10	88	54	34
SEXE DE L'INTERVIEWE(E)						
Homme	13	3	10	87	50	37
Femme	11	1	10	89	58	31
AGE DE L'INTERVIEWE(E)						
Moins de 35 ans	16	5	11	84	59	25
18 à 24 ans	12	3	9	88	64	24
25 à 34 ans	19	7	12	81	55	26
35 ans et plus	10	1	9	90	53	37
35 à 49 ans	16	3	13	84	51	33
50 à 64 ans	8	-	8	92	56	36
65 ans et plus	7	-	7	93	51	42
PROFESSION DE L'INTERVIEWE(E)						
Independants	9	-	9	91	49	42
Management	18	2	16	82	39	43
Employe	11	2	9	89	54	35
Ouvrier	18	5	13	82	57	25
Retraite	7	-	7	93	53	40
Autre inactif	9	2	7	91	65	26
REGION						
Allemagne de l'Ouest	11	2	9	89	52	37
Schleswig-Holstein/Hambourg/Basse-Saxe/Brême	13	3	10	87	49	38
Rhénanie-du-Nord-Westphalie	11	2	9	89	55	34
Hesse/Rhénanie-Palatinat/Sarre	11	1	10	89	47	42
Bade-Wurtemberg	15	3	12	85	48	37
Bavière	9	3	6	91	54	37
Berlin	13	4	9	87	61	26
Allemagne de l'est	13	1	12	87	65	22
Brandebourg / Mecklembourg-Poméranie-Occidentale/ Saxe-Anhalt	15	2	13	85	66	19
Saxe /Thuringe	11	-	11	89	63	26
PROXIMITE POLITIQUE						
Gauche	11	2	9	89	50	39
Die Linke	15	2	13	85	47	38
SPD	10	3	7	90	54	36
GRENE	11	2	9	89	44	45
Droite	11	1	10	89	53	36
FDP (*)	17	-	17	83	57	26
CDU/CSU	10	2	8	90	53	37
Un autre parti	14	4	10	86	56	30
Sans sympathie partisane	13	1	12	87	63	24
POPULARITE DES DIRIGEANTS CHINOIS						
Bonne	33	6	27	67	54	13
Mauvaise	2	-	2	98	54	44


(*) Effectifs inférieurs à 40 individus : ces résultats sont à interpréter avec prudence en raison de la faiblesse des effectifs

La cote d'opinion du Dalaï-Lama

Question : Et personnellement, avez-vous une bonne opinion ou une mauvaise opinion du Dalaï-Lama, le chef spirituel des bouddhistes tibétains ?


	Ensemble des Français  (%)	Ensemble des Allemands  (%)
TOTAL Bonne opinion	89	88
• Une très bonne opinion	26	26
• Une plutôt bonne opinion.....	63	62
TOTAL Mauvaise opinion	11	12
• Une plutôt mauvaise opinion.....	9	10
• Une très mauvaise opinion	2	2
TOTAL	100	100

La cote d'opinion du Dalai-Lama

	TOTAL Bonne	Une très bonne opinion	Une plutôt bonne opinion	TOTAL Mauvaise	Une plutôt mauvaise opinion	Une très mauvaise opinion
	(%)	(%)	(%)	(%)	(%)	(%)
ENSEMBLE	89	26	63	11	9	2
SEXE DE L'INTERVIEWE(E)						
Homme	91	26	65	9	8	1
Femme	89	26	63	11	9	2
AGE DE L'INTERVIEWE(E)						
Moins de 35 ans	84	22	62	16	13	3
18 à 24 ans	86	22	64	14	12	2
25 à 34 ans	83	23	60	17	13	4
35 ans et plus	92	28	64	8	7	1
35 à 49 ans	90	24	66	10	9	1
50 à 64 ans	93	32	61	7	5	2
65 ans et plus	93	28	65	7	6	1
PROFESSION DE L'INTERVIEWE(E)						
ACTIF	89	25	64	11	9	2
CSP+	92	28	64	8	7	1
Artisan ou commerçant (*)	93	33	60	7	7	-
Profession libérale, cadre supérieur	92	25	67	8	7	1
Profession intermédiaire	93	33	60	7	6	1
CSP-	86	20	66	14	11	3
Employé	85	22	63	15	12	3
Ouvrier	87	18	69	13	11	2
INACTIF	90	28	62	10	8	2
Retraité	93	29	64	7	6	1
Autre inactif	85	25	60	15	12	3
REGION						
Région parisienne	86	25	61	14	13	1
Province	90	26	64	10	8	2
Nord est	93	28	65	7	4	3
Nord ouest	89	22	67	11	11	-
Sud ouest	88	26	62	12	11	1
Sud est	91	29	62	9	6	3
CATEGORIE D'AGGLOMERATION						
Communes rurales	91	30	61	9	7	2
Communes urbaines de province	90	25	65	10	8	2
Agglomération parisienne	85	25	60	15	14	1
PROXIMITE POLITIQUE						
Gauche	91	26	65	9	9	-
LO / NPA (*)	86	29	57	14	14	-
Front de Gauche	76	17	59	24	22	2
Parti Socialiste	95	28	67	5	5	-
Europe Ecologie / Les Verts	96	27	69	4	4	-
Modem	94	39	55	6	6	-
Droite	91	27	64	9	7	2
UDI (*)	85	25	60	15	12	3
UMP	94	31	63	6	5	1
Front National	89	21	68	11	7	4
Aucune formation politique (réponse non suggérée)	86	22	64	14	11	3
POPULARITE DES DIRIGEANTS CHINOIS						
Bonne	90	23	67	10	8	2
Mauvaise	89	28	61	11	9	2
SITUATION EN MATIERE DE LIBERTES ET DE RESPECT DES DROITS DE L'HOMME						
Satisfaisante	86	18	68	14	12	2
Pas satisfaisante	90	27	63	10	8	2

(*) Effectifs inférieurs à 40 individus : ces résultats sont à interpréter avec prudence en raison de la faiblesse des effectifs



La cote d'opinion du Dalai-Lama

	TOTAL Bonne	Une très bonne opinion	Une plutôt bonne opinion	TOTAL Mauvaise	Une plutôt mauvaise opinion	Une très mauvaise opinion
	(%)	(%)	(%)	(%)	(%)	(%)
ENSEMBLE	88	26	62	12	10	2
SEXE DE L'INTERVIEWE(E)						
Homme	89	25	64	11	9	2
Femme	87	27	60	13	12	1
AGE DE L'INTERVIEWE(E)						
Moins de 35 ans	86	25	61	14	11	3
18 à 24 ans	84	22	62	16	12	4
25 à 34 ans	88	28	60	12	10	2
35 ans et plus	89	27	62	11	10	1
35 à 49 ans	88	29	59	12	11	1
50 à 64 ans	88	26	62	12	11	1
65 ans et plus	92	24	68	8	7	1
PROFESSION DE L'INTERVIEWE(E)						
Independants	89	30	59	11	11	-
Management	89	24	65	11	10	1
Employe	92	27	65	8	6	2
Ouvrier	84	31	53	16	15	1
Retraite	90	24	66	10	8	2
Autre inactif	83	22	61	17	14	3
REGION						
Allemagne de l'Ouest	89	27	62	11	10	1
Schleswig-Holstein/Hambourg/Basse-Saxe/Brême	91	25	66	9	8	1
Rhénanie-du-Nord-Westphalie.....	87	25	62	13	12	1
Hesse/Rhénanie-Palatinat/Sarre	91	32	59	9	7	2
Bade-Wurtemberg.....	88	30	58	12	9	3
Bavière	90	26	64	10	9	1
Berlin	84	23	61	16	12	4
Allemagne de l'est	85	23	62	15	13	2
Brandebourg / Mecklembourg-Poméranie-Occidentale/ Saxe-Anhalt	89	28	61	11	11	-
Saxe /Thuringe	81	18	63	19	15	4
PROXIMITE POLITIQUE						
Gauche	90	27	63	10	9	1
Die Linke	87	25	62	13	10	3
SPD	89	28	61	11	11	-
GRENE	96	28	68	4	3	1
Droite	89	27	62	11	9	2
FDP (*)	92	27	65	8	5	3
CDU/CSU	89	27	62	11	10	1
Un autre parti	84	28	56	16	12	4
Sans sympathie partisane	84	22	62	16	15	1
POPULARITE DES DIRIGEANTS CHINOIS						
Bonne	87	29	58	13	12	1
Mauvaise	89	25	64	11	9	2
SITUATION EN MATIERE DE LIBERTES ET DE RESPECT DES DROITS DE L'HOMME						
Satisfaisante	85	28	57	15	12	3
Pas satisfaisante	89	26	63	11	10	1


(*) Effectifs inférieurs à 40 individus : ces résultats sont à interpréter avec prudence en raison de la faiblesse des effectifs

Le souhait de voir le Dalaï-Lama invité par le Président François Hollande [la Chancelière Angela Merkel] en visite officielle en France [en Allemagne]

Question : Personnellement, êtes-vous favorable ou pas favorable à ce que le Président François Hollande [la Chancelière Angela Merkel] invite prochainement le Dalaï-Lama en visite officielle à l'Élysée [à la Chancellerie] ?

	<i>Rappel France Avril 2013</i>	Ensemble des Français 	Ensemble des Allemands 
	(%)	(%)	(%)
TOTAL Favorable	80	83	83
• Très favorable	32	32	30
• Plutôt favorable	48	51	53
TOTAL Pas favorable	20	17	17
• Plutôt pas favorable.....	16	13	15
• Pas du tout favorable.....	4	4	2
TOTAL.....	100	100	100


Le souhait de voir le Dalai-Lama invité par le Président François Hollande en visite officielle en France

	TOTAL Favorable	Très favorable	Plutôt favorable	TOTAL Pas favorable	Plutôt pas favorable	Pas du tout favorable
	(%)	(%)	(%)	(%)	(%)	(%)
ENSEMBLE	83	32	51	17	13	4
SEXE DE L'INTERVIEWE(E)						
Homme	81	31	50	19	14	5
Femme	85	33	52	15	13	2
AGE DE L'INTERVIEWE(E)						
Moins de 35 ans	80	29	51	20	16	4
18 à 24 ans	76	23	53	24	18	6
25 à 34 ans	83	33	50	17	14	3
35 ans et plus	84	33	51	16	13	3
35 à 49 ans	84	33	51	16	13	3
50 à 64 ans	87	36	51	13	11	2
65 ans et plus	81	29	52	19	14	5
PROFESSION DE L'INTERVIEWE(E)						
ACTIF	83	33	50	17	13	4
CSP+	86	43	43	14	10	4
Artisan ou commerçant (*)	87	37	50	13	8	5
Profession libérale, cadre supérieur	87	43	44	13	9	4
Profession intermédiaire	83	36	47	17	14	3
CSP-	83	27	56	17	13	4
Employé	83	25	58	17	12	5
Ouvrier	83	29	54	17	15	2
INACTIF	81	30	51	19	15	4
Retraité	81	31	50	19	14	5
Autre inactif	81	29	52	19	17	2
REGION						
Région parisienne	81	33	48	19	16	3
Province	83	32	51	17	13	4
Nord est	87	33	54	13	11	2
Nord ouest	81	26	55	19	13	6
Sud ouest	83	39	44	17	13	4
Sud est	82	32	50	18	15	3
CATEGORIE D'AGGLOMERATION						
Communes rurales	87	37	50	13	10	3
Communes urbaines de province	82	29	53	18	14	4
Agglomération parisienne	79	33	46	21	17	4
PROXIMITE POLITIQUE						
Gauche	86	35	51	14	11	3
LO / NPA (*)	86	34	52	14	8	6
Front de Gauche	71	19	52	29	16	13
Parti Socialiste	90	41	49	10	9	1
Europe Ecologie / Les Verts	90	37	53	10	10	-
Modem	84	39	45	16	14	2
Droite	80	31	49	20	15	5
UDI (*)	79	33	46	21	13	8
UMP	84	32	52	16	13	3
Front National	77	30	47	23	18	5
Aucune formation politique (réponse non suggérée)	82	27	55	18	15	3
POPULARITE DES DIRIGEANTS CHINOIS						
Bonne	83	24	59	17	14	3
Mauvaise	83	37	46	17	13	4
SITUATION EN MATIERE DE LIBERTES ET DE RESPECT DES DROITS DE L'HOMME						
Satisfaisante	78	20	58	22	16	6
Pas satisfaisante	84	33	51	16	13	3

(*) Effectifs inférieurs à 40 individus : ces résultats sont à interpréter avec prudence en raison de la faiblesse des effectifs

Le souhait de voir le Dalai-Lama invité par la Chancelière Angela Merkel en visite officielle en

Allemagne



	TOTAL Favorable	Très favorable	Plutôt favorable	TOTAL Pas favorable	Plutôt pas favorable	Pas du tout favorable
	(%)	(%)	(%)	(%)	(%)	(%)
ENSEMBLE	83	30	53	17	15	2
SEXE DE L'INTERVIEWE(E)						
Homme	81	32	49	19	16	3
Femme	85	28	57	15	14	1
AGE DE L'INTERVIEWE(E)						
Moins de 35 ans	85	28	57	15	12	3
18 à 24 ans	84	26	58	16	11	5
25 à 34 ans	86	30	56	14	13	1
35 ans et plus	83	31	52	17	15	2
35 à 49 ans	88	34	54	12	10	2
50 à 64 ans	82	31	51	18	16	2
65 ans et plus	77	27	50	23	21	2
PROFESSION DE L'INTERVIEWE(E)						
Independants	84	34	50	16	11	5
Management	84	36	48	16	15	1
Employe	87	35	52	13	11	2
Ouvrier	87	30	57	13	11	2
Retraite	75	25	50	25	22	3
Autre inactif	84	25	59	16	13	3
REGION						
Allemagne de l'Ouest	83	32	51	17	15	2
Schleswig-Holstein/Hambourg/Basse-Saxe/Brême	82	31	51	18	17	1
Rhénanie-du-Nord-Westphalie	83	28	55	17	15	2
Hesse/Rhénanie-Palatinat/Sarre	80	33	47	20	16	4
Bade-Wurtemberg	89	35	54	11	8	3
Bavière	83	35	48	17	15	2
Berlin	77	23	54	23	19	4
Allemagne de l'est	83	25	58	17	14	3
Brandebourg / Mecklembourg-Poméranie-Occidentale/ Saxe-Anhalt	84	30	54	16	16	-
Saxe /Thuringe	84	20	64	16	11	5
PROXIMITE POLITIQUE						
Gauche	82	31	51	18	16	2
Die Linke	81	36	45	19	15	4
SPD	82	27	55	18	17	1
GRENE	85	34	51	15	13	2
Droite	83	30	53	17	15	2
FDP (*)	78	27	51	22	17	5
CDU/CSU	84	30	54	16	15	1
Un autre parti	86	32	54	14	10	4
Sans sympathie partisane	83	28	55	17	14	3
POPULARITE DES DIRIGEANTS CHINOIS						
Bonne	78	26	52	22	18	4
Mauvaise	86	33	53	14	13	1
SITUATION EN MATIERE DE LIBERTES ET DE RESPECT DES DROITS DE L'HOMME						
Satisfaisante	80	23	57	20	16	4
Pas satisfaisante	84	31	53	16	14	2

(*) Effectifs inférieurs à 40 individus : ces résultats sont à interpréter avec prudence en raison de la faiblesse des effectifs


Le souhait de voir le Dalaï-Lama et Xi Jinping se rencontrer

Question : Le Dalaï-Lama n'a jamais pu retourner dans son pays natal depuis 1959 et les dirigeants de la République Populaire de Chine ne l'ont pas rencontré depuis son exil. Le Dalaï-Lama cherche actuellement à négocier pour mettre un terme au problème tibétain.

Vous personnellement, êtes-vous favorable ou pas favorable à une rencontre en face à face entre le Président de la République Populaire de Chine Xi Jinping et le Dalaï-Lama ?


	Ensemble des Français  (%)	Ensemble des Allemands  (%)
TOTAL Favorable	90	92
• Très favorable.....	33	41
• Plutôt favorable.....	57	51
TOTAL Pas Favorable	10	8
• Plutôt pas favorable	8	7
• Pas du tout favorable	2	1
TOTAL	100	100

Le souhait de voir le Dalai-Lama et Xi Jinping se rencontrer

	TOTAL Favorable	Très favorable	Plutôt favorable	TOTAL Pas favorable	Plutôt pas favorable	Pas du tout favorable
	(%)	(%)	(%)	(%)	(%)	(%)
ENSEMBLE	90	33	57	10	8	2
SEXE DE L'INTERVIEWE(E)						
Homme	91	41	50	9	7	2
Femme	89	26	63	11	8	3
AGE DE L'INTERVIEWE(E)						
Moins de 35 ans	83	23	60	17	14	3
18 à 24 ans	83	19	64	17	14	3
25 à 34 ans	82	25	57	18	14	4
35 ans et plus	92	37	55	8	6	2
35 à 49 ans	91	33	58	9	8	1
50 à 64 ans	92	38	54	8	5	3
65 ans et plus	96	41	55	4	3	1
PROFESSION DE L'INTERVIEWE(E)						
ACTIF	89	32	57	11	9	2
CSP+	92	40	52	8	6	2
Artisan ou commerçant (*)	88	37	51	12	12	-
Profession libérale, cadre supérieur	94	42	52	6	5	1
Profession intermédiaire	89	39	50	11	10	1
CSP-	87	24	63	13	10	3
Employé	86	24	62	14	10	4
Ouvrier	87	25	62	13	11	2
INACTIF	92	35	57	8	6	2
Retraité	97	42	55	3	2	1
Autre inactif	84	24	60	16	12	4
REGION						
Région parisienne	90	35	55	10	8	2
Province	90	33	57	10	8	2
Nord est	92	29	63	8	6	2
Nord ouest	88	33	55	12	11	1
Sud ouest	86	34	52	14	12	2
Sud est	93	36	57	7	4	3
CATEGORIE D'AGGLOMERATION						
Communes rurales	91	36	55	9	6	3
Communes urbaines de province	90	32	58	10	8	2
Agglomération parisienne	90	35	55	10	8	2
PROXIMITE POLITIQUE						
Gauche	93	36	57	7	6	1
LO / NPA (*)	100	47	53	-	-	-
Front de Gauche	91	21	70	9	6	3
Parti Socialiste	92	40	52	8	8	-
Europe Ecologie / Les Verts	100	39	61	-	-	-
Modem	96	51	45	4	4	-
Droite	90	36	54	10	7	3
UDI (*)	98	56	42	2	2	-
UMP	92	36	56	8	5	3
Front National	85	30	55	15	12	3
Aucune formation politique (réponse non suggérée)	86	25	61	14	11	3
POPULARITE DES DIRIGEANTS CHINOIS						
Bonne	90	31	59	10	8	2
Mauvaise	90	35	55	10	8	2
SITUATION EN MATIERE DE LIBERTES ET DE RESPECT DES DROITS DE L'HOMME						
Satisfaisante	84	18	66	16	13	3
Pas satisfaisante	91	35	56	9	7	2

(*) Effectifs inférieurs à 40 individus : ces résultats sont à interpréter avec prudence en raison de la faiblesse des effectifs

Le souhait de voir le Dalai-Lama et Xi Jinping se rencontrer

	TOTAL Favorable	Très favorable	Plutôt favorable	TOTAL Pas favorable	Plutôt pas favorable	Pas du tout favorable
	(%)	(%)	(%)	(%)	(%)	(%)
ENSEMBLE	92	41	51	8	7	1
SEXE DE L'INTERVIEWE(E)						
Homme	93	47	46	7	6	1
Femme	92	35	57	8	7	1
AGE DE L'INTERVIEWE(E)						
Moins de 35 ans	88	35	53	12	11	1
18 à 24 ans	89	32	57	11	10	1
25 à 34 ans	88	37	51	12	11	1
35 ans et plus	93	43	50	7	6	1
35 à 49 ans	91	36	55	9	8	1
50 à 64 ans	94	49	45	6	5	1
65 ans et plus	97	47	50	3	3	-
PROFESSION DE L'INTERVIEWE(E)						
Independants	98	50	48	2	2	-
Management	97	46	51	3	2	1
Employe	93	45	48	7	6	1
Ouvrier	89	35	54	11	11	-
Retraite	93	42	51	7	6	1
Autre inactif	90	34	56	10	9	1
REGION						
Allemagne de l'Ouest	92	42	50	8	7	1
Schleswig-Holstein/Hambourg/Basse-Saxe/Brême	94	42	52	6	5	1
Rhénanie-du-Nord-Westphalie.....	91	39	52	9	9	-
Hesse/Rhénanie-Palatinat/Sarre	92	52	40	8	6	2
Bade-Wurtemberg.....	93	41	52	7	6	1
Bavière	93	41	52	7	6	1
Berlin	93	47	46	7	5	2
Allemagne de l'est	92	35	57	8	7	1
Brandebourg / Mecklembourg-Poméranie-Occidentale/ Saxe-Anhalt	94	35	59	6	6	-
Saxe /Thuringe	91	34	57	9	8	1
PROXIMITE POLITIQUE						
Gauche	96	46	50	4	4	-
Die Linke	94	46	48	6	6	-
SPD	97	44	53	3	3	-
GRENE	96	47	49	4	3	1
Droite	93	47	46	7	6	1
FDP (*)	91	37	54	9	7	2
CDU/CSU	94	49	45	6	6	-
Un autre parti	84	39	45	16	13	3
Sans sympathie partisane	89	27	62	11	10	1
POPULARITE DES DIRIGEANTS CHINOIS						
Bonne	92	41	51	8	7	1
Mauvaise	92	41	51	8	7	1
SITUATION EN MATIERE DE LIBERTES ET DE RESPECT DES DROITS DE L'HOMME						
Satisfaisante	83	32	51	17	15	2
Pas satisfaisante	93	42	51	7	6	1

(*) Effectifs inférieurs à 40 individus : ces résultats sont à interpréter avec prudence en raison de la faiblesse des effectifs