



ELECTIONS
EUROPEENNES - 25 mai 2014



Euro-Rolling 2014

Les élections européennes en temps réel

13 mai 2014

A retrouver tous les jours dès 18h00 sur www.parismatch.com

Contacts :

IFOP - 01 45 84 14 44

Frédéric Dabi, Directeur Général Adjoint - frederic.dabi@ifop.com

PARIS MATCH - 01 41 34 72 58

Elisabeth Chavelet, Rédactrice en chef - elisabeth.chavelet@lagardere-active.com

SUD RADIO - 05 61 63 20 18

Christophe Bordet, Rédacteur en chef - cbordet@sudradio.fr





**ELECTIONS
EUROPEENNES**



I | La méthodologie

Les éléments méthodologiques

Note méthodologique

L'enquête a été menée auprès d'un échantillon de **1 206** personnes inscrites sur les listes électorales, extrait d'un échantillon de **1 300** personnes, représentatif de la population française âgée de 18 ans et plus. La représentativité de l'échantillon a été assurée par la méthode des quotas (sexe, âge, profession de la personne interrogée) après stratification par région et catégorie d'agglomération. Les interviews ont été réalisées par questionnaire auto-administré en ligne (CAWI - Computer Assisted Web Interviewing) du 7 au 13 mai 2014.

La notice de cette enquête est consultable auprès de la Commission des Sondages.

Avertissement : L'Ifop rappelle que les résultats de cette enquête doivent être interprétés comme une indication significative de l'état des rapports de force actuels dans la perspective du prochain scrutin européen. En aucun cas, ils ne constituent un élément prédictif des résultats le jour du vote.

Qu'est-ce qu'une enquête d'intention de vote en continu ?

Un rolling est une enquête d'intention de vote en continu : quotidiennement à partir du 7 avril 2014, 350 à 600 électeurs sont interrogés en ligne. La vague du jour est cumulée avec celle des deux jours précédents.

Précision relative aux marges d'erreur

La théorie statistique permet de mesurer l'incertitude à attacher à chaque résultat d'une enquête. Cette incertitude s'exprime par un intervalle de confiance situé de part et d'autre de la valeur observée et dans lequel la vraie valeur a une probabilité déterminée de se trouver. Cette incertitude, communément appelée « marge d'erreur », varie en fonction de la taille de l'échantillon et du pourcentage observé comme le montre le tableau ci-dessous :

| INTERVALLE DE CONFIANCE A 95% DE CHANCE | | | | | | |
|---|---------------------------------|------------|------------|------------|------------|------------|
| | Si le pourcentage trouvé est... | | | | | |
| Taille de l'échantillon | 5 ou 95% | 10 ou 90% | 20 ou 80% | 30 ou 70% | 40 ou 60% | 50% |
| 900 | 1,4 | 2,0 | 2,6 | 3,0 | 3,2 | 3,3 |
| 1 000 | 1,4 | 1,8 | 2,5 | 2,8 | 3,0 | 3,1 |
| 1 100 | 1,3 | 1,8 | 2,4 | 2,7 | 2,9 | 3,0 |
| 1 200 | 1,2 | 1,7 | 2,3 | 2,6 | 2,8 | 2,8 |
| 1 300 | 1,2 | 1,6 | 2,2 | 2,5 | 2,7 | 2,7 |
| 1 400 | 1,1 | 1,6 | 2,1 | 2,4 | 2,6 | 2,6 |
| 1 500 | 1,1 | 1,5 | 2,0 | 2,3 | 2,5 | 2,5 |
| 1 600 | 1,1 | 1,5 | 2,0 | 2,3 | 2,4 | 2,5 |
| 1 700 | 1,0 | 1,4 | 1,9 | 2,2 | 2,3 | 2,4 |
| 1 800 | 1,0 | 1,4 | 1,9 | 2,1 | 2,3 | 2,3 |
| 1 900 | 1,0 | 1,4 | 1,8 | 2,1 | 2,2 | 2,3 |
| 2 000 | 1,0 | 1,3 | 1,8 | 2,0 | 2,2 | 2,2 |
| 2 500 | 0,9 | 1,2 | 1,6 | 1,8 | 1,9 | 2,0 |
| 3 000 | 0,8 | 1,1 | 1,4 | 1,6 | 1,8 | 1,8 |

Exemple de lecture du tableau : dans le cas d'un échantillon de **1200** personnes, si le pourcentage mesuré est de 10%, la marge d'erreur est égale à 1,7. Le vrai pourcentage est donc compris entre **8,3%** et **11,7%**.

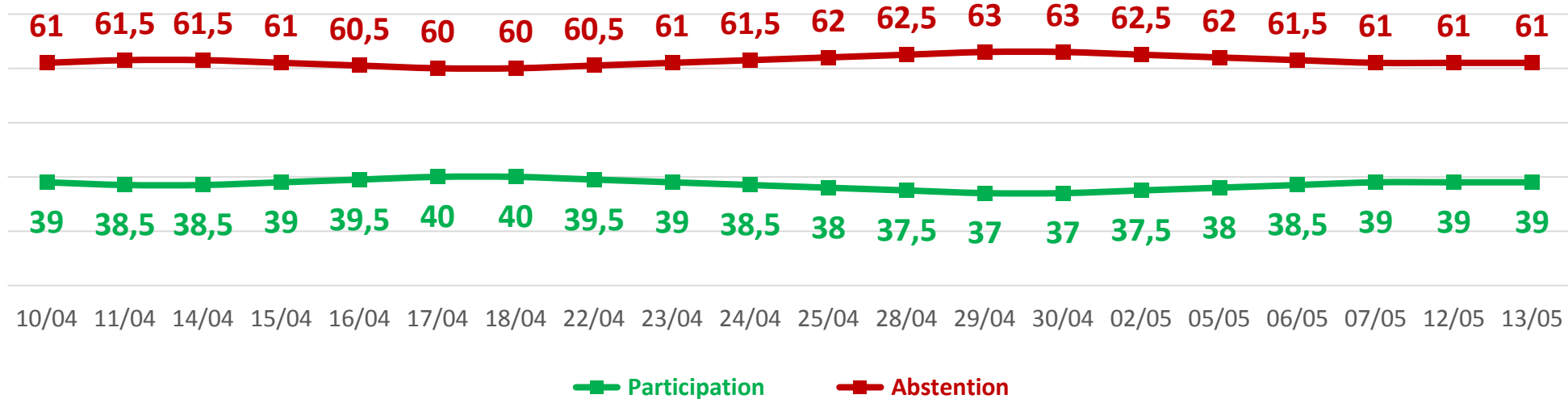
II | Les résultats d'ensemble

L'indice de participation aux élections européennes

Indice de participation



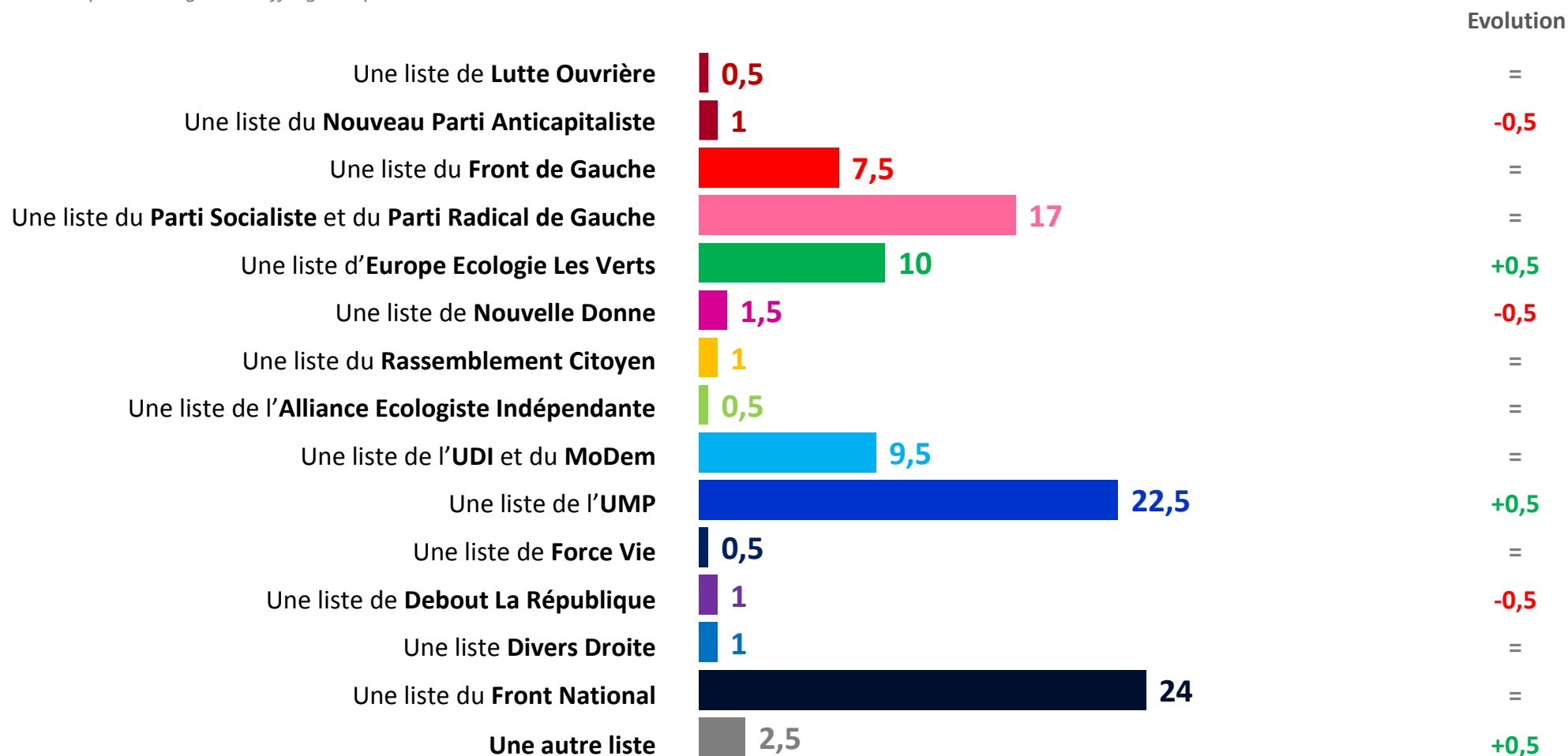
Indice d'abstention



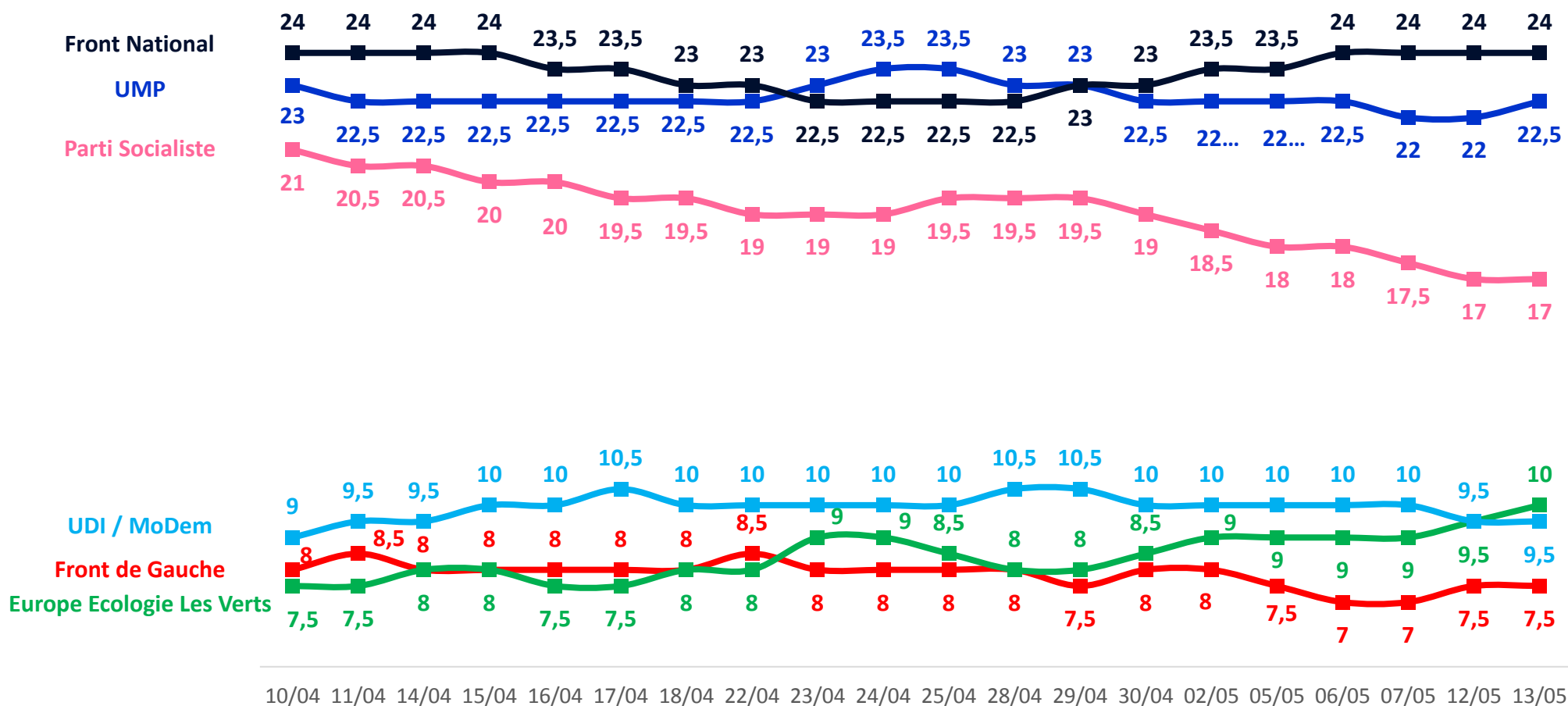
L'intention de vote aux élections européennes

QUESTION : Si dimanche prochain devaient se dérouler les élections européennes, pour laquelle des listes suivantes y aurait-il le plus de chances que vous votiez ?

En pourcentage des suffrages exprimés



L'intention de vote aux élections européennes

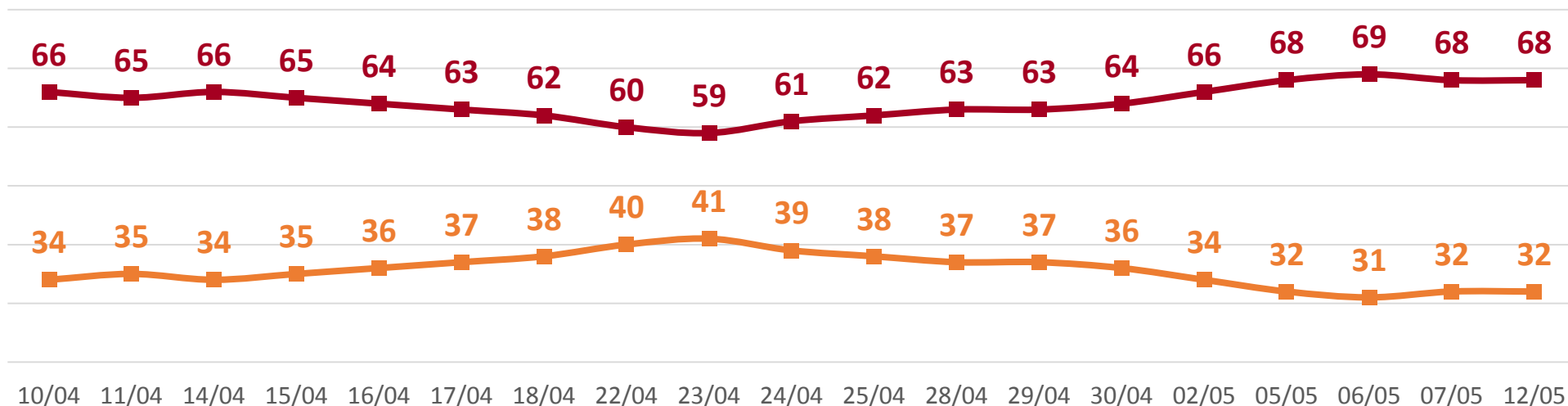


La sûreté du choix aux élections européennes

QUESTION : Diriez-vous que vous êtes sûr de votre choix ou que vous pouvez encore changer d'avis ?

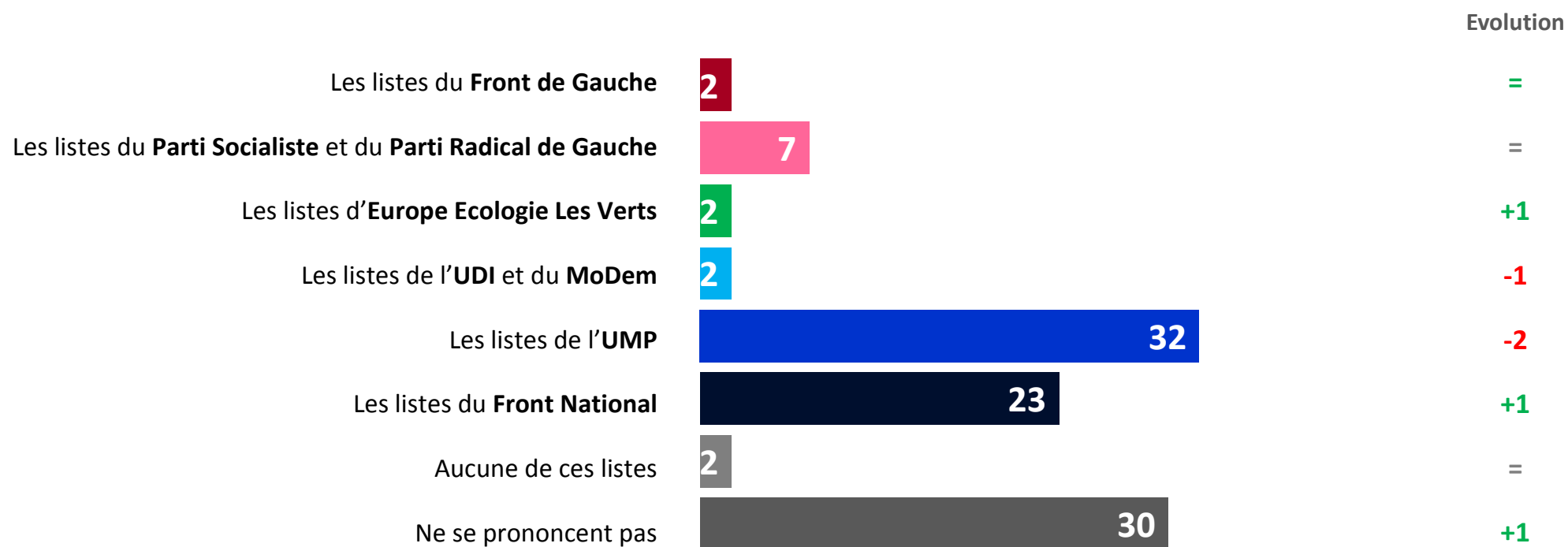
Question posée uniquement aux personnes ayant exprimé une intention de vote ou l'intention de voter blanc ou nul

| | | FDG | PS / PRG | EELV | UDI / MoDem | UMP | Front National |
|--|-----------|-----|----------|------|-------------|-----|----------------|
| Vous êtes sûr de votre choix | 68 | 71 | 79 | 47 | 52 | 71 | 79 |
| Vous pouvez encore changer d'avis | 32 | 29 | 21 | 53 | 48 | 29 | 21 |



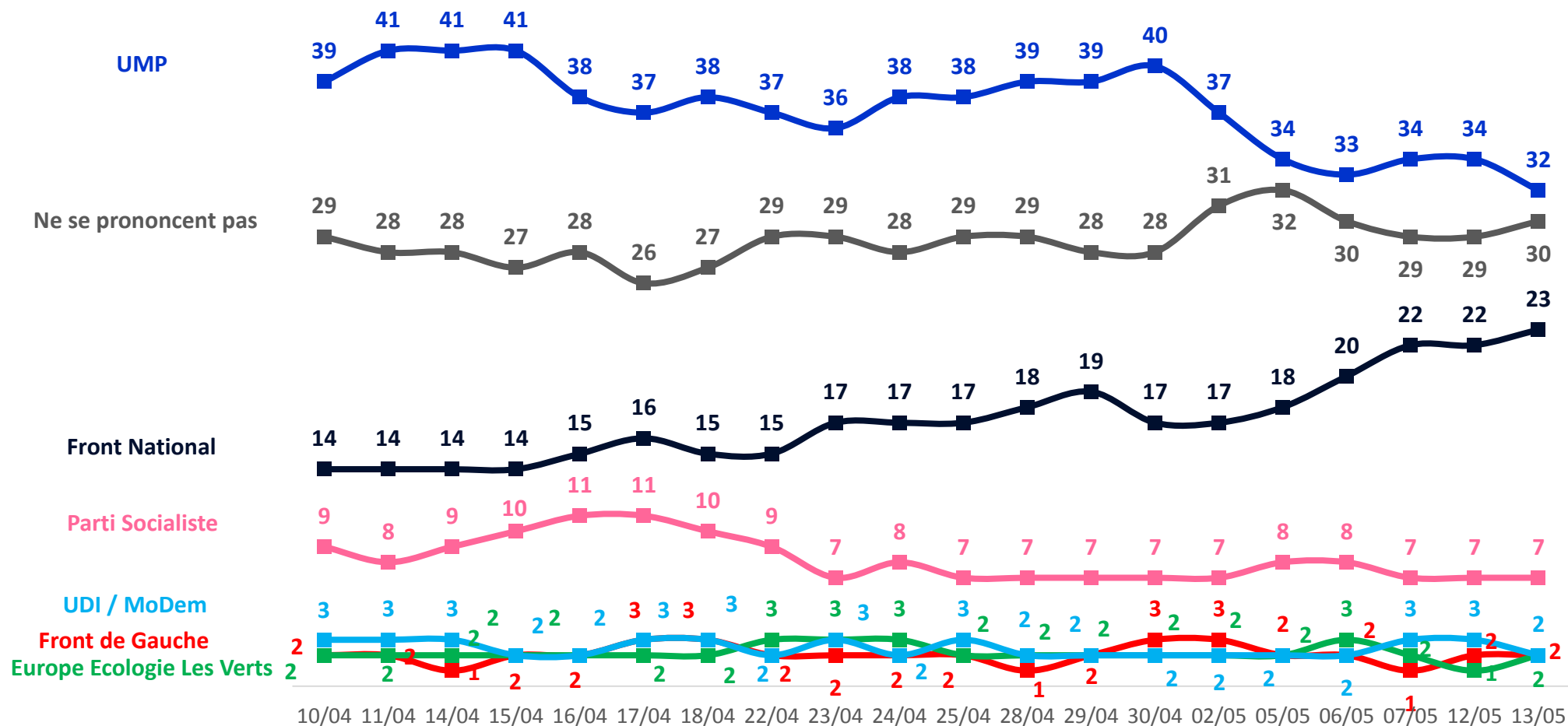
Le pronostic de victoire aux élections européennes

QUESTION : Selon vous, en France, quelles listes l'emporteront lors de ces élections européennes ?



Le pronostic de victoire aux élections européennes

QUESTION : Selon vous, en France, quelles listes l'emporteront lors de ces élections européennes ?



III | Les résultats détaillés

L'indice de participation aux élections européennes

| | Votants (%) | Abstentionnistes (%) |
|---|----------------|-------------------------|
| ENSEMBLE | 39 | 61 |
| SEXE DE L'INTERVIEWE(E) | | |
| Homme | 46 | 54 |
| Femme | 33 | 67 |
| AGE DE L'INTERVIEWE(E) | | |
| Moins de 35 ans | | |
| 18 à 24 ans | 16 | 84 |
| 25 à 34 ans | 26 | 74 |
| 35 ans et plus | | |
| 35 à 49 ans | 45 | 55 |
| 50 à 64 ans | 33 | 67 |
| 65 ans et plus | 46 | 54 |
| 65 ans et plus | 57 | 43 |
| PROFESSION DE L'INTERVIEWE(E) | | |
| ACTIF | | |
| CSP+ | | |
| Artisan ou commerçant | 33 | 67 |
| Profession libérale, cadre supérieur | 40 | 60 |
| Profession intermédiaire | 37 | 63 |
| Profession intermédiaire | 43 | 57 |
| CSP- | | |
| Employé | 30 | 70 |
| Ouvrier | 30 | 70 |
| Ouvrier | 29 | 71 |
| Ouvrier | 32 | 68 |
| INACTIF | | |
| Retraité | 48 | 52 |
| Autre inactif | 57 | 43 |
| Autre inactif | 26 | 74 |
| STATUT DE L'INTERVIEWE(E) | | |
| Salarié | | |
| Salarié du secteur privé | 33 | 67 |
| Salarié du secteur privé | 32 | 68 |
| Salarié du secteur public | 35 | 65 |
| Indépendant sans salarié / Employeur | 29 | 71 |
| NIVEAU DE DIPLOME | | |
| Pas de diplôme | 45 | 55 |
| CEP / BEPC / CAP / BEP | 38 | 62 |
| Bac | 37 | 63 |
| Bac + 2 | 31 | 69 |
| Supérieur à Bac + 2 | 49 | 51 |
| CATEGORIE D'AGGLOMERATION | | |
| Communes rurales | 37 | 63 |
| Communes urbaines de province | 40 | 60 |
| Agglomération parisienne | 37 | 63 |
| PROXIMITE POLITIQUE | | |
| Gauche | | |
| Front de Gauche | 41 | 59 |
| Front de Gauche | 42 | 58 |
| Parti Socialiste | 44 | 56 |
| Europe Ecologie / Les Verts | 37 | 63 |
| Modem | | |
| Droite | | |
| UDI | 38 | 62 |
| UDI | 49 | 51 |
| UMP | 45 | 55 |
| UMP | 46 | 54 |
| Front National | 54 | 46 |
| Aucune formation politique | 22 | 78 |
| VOTE A LA PRESIDENTIELLE 2012 (1er tour) | | |
| Jean-Luc Mélenchon | 37 | 63 |
| François Hollande | 45 | 55 |
| François Bayrou | 41 | 59 |
| Nicolas Sarkozy | 46 | 54 |
| Marine Le Pen | 49 | 51 |

(*) Effectifs inférieurs à 40 individus : ces résultats sont à interpréter avec prudence en raison de la faiblesse des effectifs

L'intention de vote aux élections européennes

| | Lutte Ouvrière | Nouveau Parti Anti- capitaliste | Front de Gauche | Parti Socialiste / Parti Radical de Gauche | Europe Ecologie Les Verts | Nouvelle Donne | Rassemble- ment Citoyen | Alliance Ecologiste Indépen- dante |
|---|-------------------|---------------------------------------|--------------------|---|---------------------------------|-------------------|-------------------------------|---|
| | (%) | (%) | (%) | (%) | (%) | (%) | (%) | |
| ENSEMBLE | 0,5 | 1 | 7,5 | 17 | 10 | 1,5 | 1 | 0,5 |
| SEXE DE L'INTERVIEWE(E) | | | | | | | | |
| Homme | 1 | 1 | 9 | 16 | 11 | 2 | 1 | - |
| Femme | - | 1 | 6 | 18 | 9 | 1 | 1 | 1 |
| AGE DE L'INTERVIEWE(E) | | | | | | | | |
| Moins de 35 ans | 1 | 1 | 6 | 17 | 14 | 1 | - | - |
| 18 à 24 ans | - | - | 7 | 13 | 16 | - | - | - |
| 25 à 34 ans | 1 | 1 | 5 | 20 | 13 | 2 | - | - |
| 35 ans et plus | - | 1 | 8 | 17 | 9 | 2 | 1 | 1 |
| 35 à 49 ans | - | 1 | 10 | 9 | 12 | 3 | 2 | - |
| 50 à 64 ans | 1 | 2 | 8 | 19 | 12 | - | 1 | 1 |
| 65 ans et plus | - | - | 6 | 22 | 4 | 1 | - | 1 |
| PROFESSION DE L'INTERVIEWE(E) | | | | | | | | |
| ACTIF | 1 | 1 | 9 | 15 | 13 | 2 | 1 | - |
| CSP+ | 1 | 2 | 6 | 12 | 21 | 2 | 2 | - |
| Artisan ou commerçant | 4 | - | 5 | 6 | 24 | - | - | - |
| Profession libérale, cadre supérieur | - | 2 | 6 | 15 | 20 | 3 | 2 | - |
| Profession intermédiaire | 1 | - | 9 | 8 | 13 | 4 | 3 | 1 |
| CSP- | 1 | 1 | 11 | 19 | 9 | 1 | 1 | 1 |
| Employé | 1 | 2 | 17 | 21 | 8 | 1 | - | - |
| Ouvrier | - | - | 5 | 18 | 10 | - | 1 | 1 |
| INACTIF | - | 1 | 6 | 20 | 6 | 1 | - | 1 |
| Retraité | - | 1 | 5 | 21 | 6 | 1 | 1 | 1 |
| Autre inactif | - | 2 | 8 | 15 | 6 | - | - | - |
| STATUT DE L'INTERVIEWE(E) | | | | | | | | |
| Salarié | 1 | 1 | 9 | 15 | 14 | 2 | 2 | - |
| Salarié du secteur privé | 1 | 1 | 8 | 16 | 14 | 1 | 2 | 1 |
| Salarié du secteur public | 1 | 2 | 13 | 11 | 12 | 5 | 2 | - |
| Indépendant sans salarié / Employeur | - | - | 3 | 13 | 12 | - | - | - |
| NIVEAU DE DIPLOME | | | | | | | | |
| Pas de diplôme | - | - | - | 21 | - | - | 3 | - |
| CEP / BEPC / CAP / BEP | 1 | 1 | 9 | 16 | 7 | - | - | 1 |
| Bac | 1 | 1 | 7 | 14 | 7 | 2 | 1 | - |
| Bac + 2 | - | - | 9 | 19 | 11 | 2 | 1 | - |
| Supérieur à Bac + 2 | - | 2 | 6 | 18 | 16 | 2 | 2 | 1 |
| CATEGORIE D'AGGLOMERATION | | | | | | | | |
| Communes rurales | - | 1 | 14 | 19 | 7 | 1 | - | - |
| Communes urbaines de province ... | - | 1 | 6 | 15 | 9 | 2 | 1 | 1 |
| Agglomération parisienne | 1 | - | 6 | 23 | 17 | - | 2 | - |
| PROXIMITE POLITIQUE | | | | | | | | |
| Gauche | 1 | 2 | 18 | 41 | 22 | 4 | 1 | 1 |
| Front de Gauche | - | 3 | 67 | 10 | 10 | 3 | - | - |
| Parti Socialiste | 1 | - | - | 74 | 15 | 2 | 1 | - |
| Europe Ecologie / Les Verts | 1 | - | 6 | - | 81 | 1 | 4 | 1 |
| Modem | - | - | - | 6 | 4 | - | - | - |
| Droite | - | - | 1 | 1 | - | - | - | - |
| UDI | - | - | - | - | - | - | 3 | - |
| UMP | - | - | - | 1 | - | - | - | - |
| Front National | - | - | 2 | 1 | - | - | - | - |
| Aucune formation politique | - | 2 | 5 | 4 | 10 | - | 3 | 3 |
| VOTE A LA PRESIDENTIELLE 2012 (1er tour) | | | | | | | | |
| Jean-Luc Mélenchon | - | 5 | 49 | 13 | 15 | 7 | - | 1 |
| François Hollande | - | - | 6 | 57 | 18 | 1 | 1 | 1 |
| François Bayrou | - | - | 1 | 8 | 6 | 1 | - | - |
| Nicolas Sarkozy | - | - | - | - | 1 | 1 | 1 | - |
| Marine Le Pen | - | - | 2 | - | 1 | - | - | - |

(*) Effectifs inférieurs à 40 individus : ces résultats sont à interpréter avec prudence en raison de la faiblesse des effectifs

L'intention de vote aux élections européennes

| | UDI / MoDem | UMP | Force Vie | Debout La République | Une liste Divers Droite | Front National | Autre liste |
|---|----------------|-------------|------------|-------------------------|-------------------------------|-------------------|-------------|
| | (%) | (%) | | (%) | (%) | (%) | (%) |
| ENSEMBLE | 9,5 | 22,5 | 0,5 | 1 | 1 | 24 | 2,5 |
| SEXE DE L'INTERVIEWE(E) | | | | | | | |
| Homme | 11 | 19 | 1 | 1 | - | 25 | 2 |
| Femme | 7 | 27 | - | 1 | 2 | 23 | 3 |
| AGE DE L'INTERVIEWE(E) | | | | | | | |
| Moins de 35 ans | 7 | 23 | - | 1 | 1 | 25 | 3 |
| 18 à 24 ans | 1 | 34 | - | 2 | - | 25 | 2 |
| 25 à 34 ans | 10 | 17 | - | - | 2 | 26 | 3 |
| 35 ans et plus | 10 | 22 | 1 | 1 | 1 | 24 | 2 |
| 35 à 49 ans | 7 | 20 | 1 | 1 | 2 | 28 | 4 |
| 50 à 64 ans | 9 | 16 | - | 1 | 1 | 27 | 2 |
| 65 ans et plus | 14 | 30 | 1 | 1 | - | 18 | 2 |
| PROFESSION DE L'INTERVIEWE(E) | | | | | | | |
| ACTIF | 8 | 17 | 1 | 1 | 1 | 27 | 3 |
| CSP+ | 12 | 22 | - | 1 | 1 | 16 | 2 |
| Artisan ou commerçant | 5 | 27 | - | 2 | - | 25 | 2 |
| Profession libérale, cadre supérieur | 14 | 20 | - | 1 | 2 | 12 | 3 |
| Profession intermédiaire | 8 | 18 | 2 | 1 | 2 | 24 | 6 |
| CSP- | 4 | 13 | - | - | 1 | 36 | 2 |
| Employé | 3 | 13 | - | - | 1 | 31 | 2 |
| Ouvrier | 6 | 14 | - | 1 | - | 42 | 2 |
| INACTIF | 12 | 28 | - | 1 | 1 | 21 | 2 |
| Retraité | 13 | 28 | 1 | 1 | 1 | 18 | 2 |
| Autre inactif | 7 | 28 | - | 1 | 1 | 29 | 3 |
| STATUT DE L'INTERVIEWE(E) | | | | | | | |
| Salarié | 7 | 16 | 1 | 1 | 1 | 27 | 3 |
| Salarié du secteur privé | 7 | 16 | 1 | 1 | 1 | 27 | 3 |
| Salarié du secteur public | 8 | 13 | - | 1 | 1 | 28 | 3 |
| Indépendant sans salarié / Employeur | 9 | 35 | - | 4 | - | 23 | 1 |
| NIVEAU DE DIPLOME | | | | | | | |
| Pas de diplôme | 10 | 18 | - | - | - | 47 | 1 |
| CEP / BEPC / CAP / BEP | 6 | 21 | - | 1 | 1 | 34 | 2 |
| Bac | 7 | 26 | - | 1 | 2 | 29 | 2 |
| Bac + 2 | 13 | 18 | 1 | 2 | - | 19 | 5 |
| Supérieur à Bac + 2 | 13 | 26 | 1 | 1 | 2 | 8 | 2 |
| CATEGORIE D'AGGLOMERATION | | | | | | | |
| Communes rurales | 9 | 15 | - | 1 | 1 | 31 | 1 |
| Communes urbaines de province | 10 | 24 | 1 | 1 | 1 | 25 | 3 |
| Agglomération parisienne | 10 | 27 | - | 1 | 1 | 9 | 3 |
| PROXIMITE POLITIQUE | | | | | | | |
| Gauche | - | 3 | - | - | - | 4 | 3 |
| Front de Gauche | 1 | 3 | - | 1 | - | - | 2 |
| Parti Socialiste | - | 2 | - | - | - | 4 | 1 |
| Europe Ecologie / Les Verts | - | 2 | - | - | 1 | 2 | 1 |
| Modem | 71 | 7 | - | - | - | 9 | 3 |
| Droite | 11 | 41 | 1 | 2 | 1 | 41 | 1 |
| UDI | 83 | 5 | - | 2 | 2 | 3 | 2 |
| UMP | 3 | 83 | - | - | 2 | 11 | - |
| Front National | - | 2 | - | - | - | 94 | 1 |
| Aucune formation politique | 10 | 22 | - | 1 | 2 | 33 | 5 |
| VOTE A LA PRESIDENTIELLE 2012 (1er tour) | | | | | | | |
| Jean-Luc Mélenchon | - | 2 | - | 1 | - | 1 | 6 |
| François Hollande | 3 | 2 | - | - | 1 | 7 | 3 |
| François Bayrou | 58 | 13 | - | - | 1 | 9 | 3 |
| Nicolas Sarkozy | 10 | 70 | 2 | - | 3 | 11 | 1 |
| Marine Le Pen | 1 | 4 | - | - | - | 90 | 2 |

(*) Effectifs inférieurs à 40 individus : ces résultats sont à interpréter avec prudence en raison de la faiblesse des effectifs

Le pronostic de victoire aux élections européennes

| | Les listes du Front de Gauche | Les listes du Parti Socialiste | Les listes d'Europe Ecologie Les Verts | Les listes de l'UDI et du MoDem | Les listes de l'UMP | Les listes du Front National | Aucune de ces listes | Nsp |
|---|-------------------------------------|--------------------------------------|---|---------------------------------------|------------------------|------------------------------------|-------------------------|-----------|
| | (%) | (%) | (%) | (%) | (%) | (%) | (%) | (%) |
| ENSEMBLE | 2 | 7 | 2 | 2 | 32 | 23 | 2 | 30 |
| SEXE DE L'INTERVIEWE(E) | | | | | | | | |
| Homme | 2 | 6 | 2 | 3 | 35 | 28 | 2 | 22 |
| Femme | 2 | 8 | 2 | 2 | 29 | 18 | 2 | 37 |
| AGE DE L'INTERVIEWE(E) | | | | | | | | |
| Moins de 35 ans | 4 | 8 | 2 | 2 | 34 | 16 | 2 | 32 |
| 18 à 24 ans | 2 | 9 | 2 | 2 | 35 | 18 | 3 | 29 |
| 25 à 34 ans | 5 | 8 | 2 | 2 | 32 | 15 | 1 | 35 |
| 35 ans et plus | 1 | 7 | 2 | 2 | 32 | 25 | 2 | 29 |
| 35 à 49 ans | 2 | 6 | 2 | 2 | 30 | 26 | 3 | 29 |
| 50 à 64 ans | 1 | 8 | 1 | 3 | 30 | 22 | 1 | 34 |
| 65 ans et plus | - | 7 | 3 | 2 | 36 | 27 | 1 | 24 |
| PROFESSION DE L'INTERVIEWE(E) | | | | | | | | |
| ACTIF | 2 | 8 | 2 | 3 | 30 | 23 | 2 | 30 |
| CSP+ | 3 | 7 | 2 | 6 | 41 | 18 | 1 | 22 |
| Artisan ou commerçant | 3 | 2 | 2 | 9 | 35 | 21 | 2 | 26 |
| Profession libérale, cadre supérieur | 3 | 9 | 2 | 6 | 42 | 18 | 1 | 19 |
| Profession intermédiaire | - | 8 | 1 | 2 | 30 | 27 | 1 | 31 |
| CSP- | 3 | 9 | 2 | 1 | 25 | 23 | 3 | 34 |
| Employé | 3 | 12 | 2 | 2 | 22 | 25 | 3 | 31 |
| Ouvrier | 3 | 5 | 3 | 1 | 29 | 20 | 3 | 36 |
| INACTIF | 1 | 6 | 2 | 2 | 34 | 23 | 1 | 31 |
| Retraité | 1 | 7 | 2 | 2 | 36 | 23 | 1 | 28 |
| Autre inactif | 2 | 5 | 3 | 1 | 30 | 20 | 3 | 36 |
| STATUT DE L'INTERVIEWE(E) | | | | | | | | |
| Salarié | 3 | 8 | 2 | 2 | 30 | 23 | 2 | 30 |
| Salarié du secteur privé | 2 | 8 | 2 | 2 | 31 | 20 | 3 | 32 |
| Salarié du secteur public | 4 | 10 | 2 | 3 | 28 | 28 | - | 25 |
| Indépendant sans salarié / Employeur | - | 4 | - | 9 | 37 | 19 | 3 | 28 |
| NIVEAU DE DIPLOME | | | | | | | | |
| Pas de diplôme | - | 6 | - | - | 20 | 39 | - | 35 |
| CEP / BEPC / CAP / BEP | 3 | 7 | 3 | 2 | 26 | 24 | 2 | 33 |
| Bac | 4 | 6 | 3 | - | 33 | 16 | 2 | 36 |
| Bac + 2 | 1 | 9 | 1 | 4 | 29 | 26 | 2 | 28 |
| Supérieur à Bac + 2 | 1 | 8 | 2 | 2 | 44 | 21 | 1 | 21 |
| CATEGORIE D'AGGLOMERATION | | | | | | | | |
| Communes rurales | 1 | 9 | 4 | 1 | 24 | 28 | 2 | 31 |
| Communes urbaines de province | 2 | 6 | 2 | 3 | 33 | 21 | 2 | 31 |
| Agglomération parisienne | 1 | 10 | 1 | 2 | 40 | 19 | 1 | 26 |
| PROXIMITE POLITIQUE | | | | | | | | |
| Gauche | 4 | 17 | 5 | 3 | 27 | 15 | 1 | 28 |
| Front de Gauche | 14 | 9 | 4 | 5 | 27 | 20 | - | 21 |
| Parti Socialiste | 1 | 27 | 5 | 1 | 28 | 10 | 1 | 27 |
| Europe Ecologie / Les Verts | 3 | 9 | 10 | 3 | 28 | 10 | 3 | 34 |
| Modem | - | 3 | - | 9 | 38 | 18 | - | 32 |
| Droite | 1 | 2 | - | 2 | 48 | 32 | - | 15 |
| UDI | - | - | - | 9 | 48 | 20 | 2 | 21 |
| UMP | - | 3 | - | 2 | 70 | 16 | - | 9 |
| Front National | 2 | 2 | - | - | 23 | 53 | 1 | 19 |
| Aucune formation politique | - | 4 | 1 | 1 | 15 | 19 | 5 | 55 |
| VOTE A LA PRESIDENTIELLE 2012 (1er tour) | | | | | | | | |
| Jean-Luc Mélenchon | 8 | 12 | 3 | 2 | 23 | 22 | 2 | 28 |
| François Hollande | 2 | 18 | 5 | 3 | 25 | 15 | 1 | 31 |
| François Bayrou | - | 6 | 1 | 5 | 40 | 18 | - | 30 |
| Nicolas Sarkozy | 1 | 2 | 1 | 1 | 57 | 20 | 1 | 17 |
| Marine Le Pen | 1 | 3 | - | - | 19 | 52 | 1 | 24 |

(*) Effectifs inférieurs à 40 individus : ces résultats sont à interpréter avec prudence en raison de la faiblesse des effectifs