

La fusion du Nord-Pas-de-Calais et de la Picardie aux yeux de leurs habitants

Etude réalisée pour La Voix du Nord, Le Courrier picard, Nord Eclair et l'Aisne nouvelle



Contacts Ifop :

01 72 34 94 64

Frédéric DABI / François KRAUS

Département Opinion et Stratégies d'Entreprise

Frederic.dabi@ifop.com / francois.kraus@ifop.com

Décembre 2014

Etude réalisée pour La Voix du Nord, Le Courrier picard, Nord Eclair et l'Aisne nouvelle

Echantillon



L'enquête a été menée auprès d'un échantillon de **806 personnes**, représentatif de la population des régions Nord-Pas-de-Calais et Picardie âgée de 18 ans et plus.

Nota bene : Ont été interrogées 452 personnes résidant dans le Nord-Pas-de-Calais et 354 personnes résidant en Picardie. Ensuite, au moment du traitement informatique, la proportion de chaque région a été ramenée à son poids réel, afin de disposer de résultats d'ensemble représentatifs.

Méthodologie



La représentativité de l'échantillon a été assurée par la méthode des quotas (sexe, âge, profession de la personne interrogée) après stratification par département et catégorie d'agglomération.

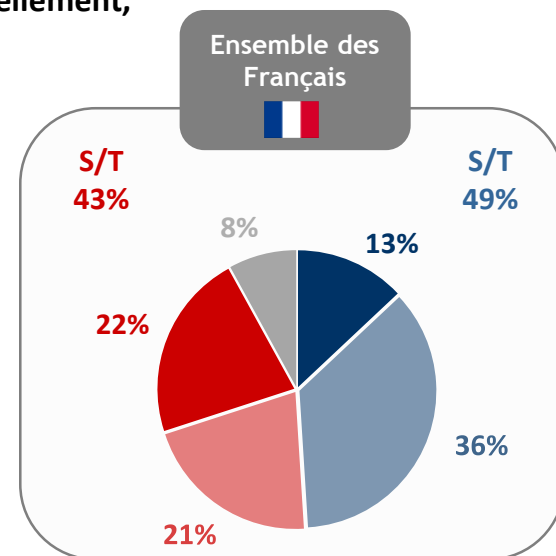
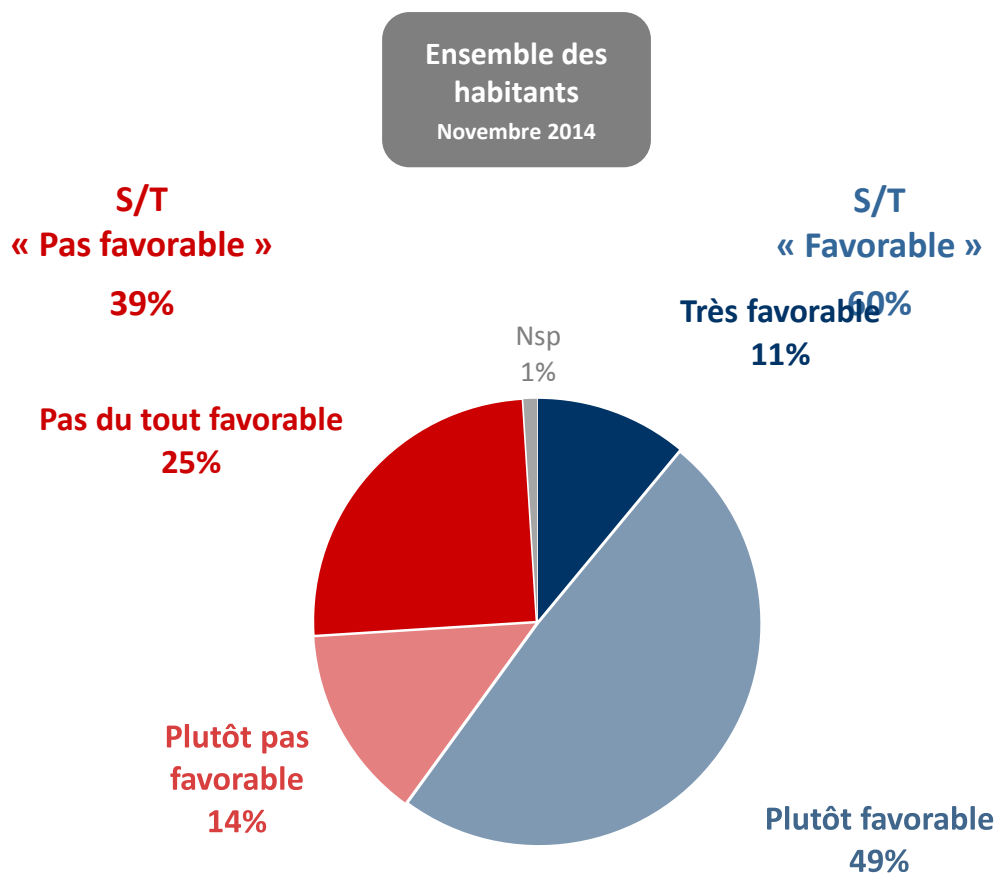
Mode de recueil



Les interviews ont été réalisées par téléphone du **3 au 5 novembre 2014**.

A | L'adhésion au projet de réforme territoriale et de fusion des régions Nord-Pas-de-Calais et Picardie

QUESTION : L'Assemblée nationale vient d'adopter une loi prévoyant la création d'une grande région regroupant la Picardie et le Nord-Pas-de-Calais. Personnellement, y êtes-vous très, plutôt, plutôt pas ou pas du tout favorable ?

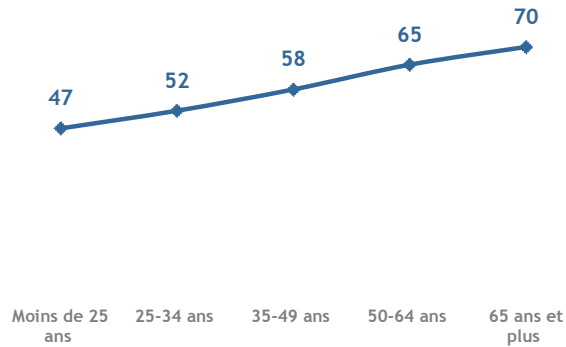


** Sondage LH2 pour La Presse Régionale réalisé par questionnaire auto-administré en ligne du 19 au 24 juin 2014 auprès d'un échantillon de 5505 personnes, représentatif de la population française âgée de 18 ans et plus. Le libellé de la question était « Un projet de redécoupage des régions françaises a récemment été présenté par François Hollande. Il vise à ramener le nombre de régions de 22 à 14 tel que dans la carte ci-dessous. En ce qui vous concerne, êtes-vous très favorable, assez favorable, assez défavorable ou très défavorable à ce nouveau découpage ? ».*

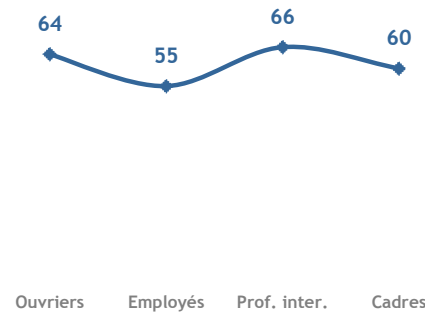
Proportion de personnes favorables à la création d'une grande région

Moyenne : 60%

Age de l'individu




Profession de l'individu

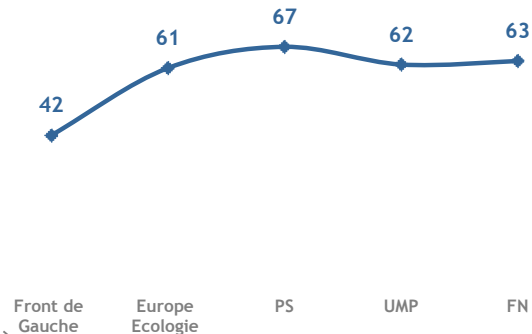


Département de résidence

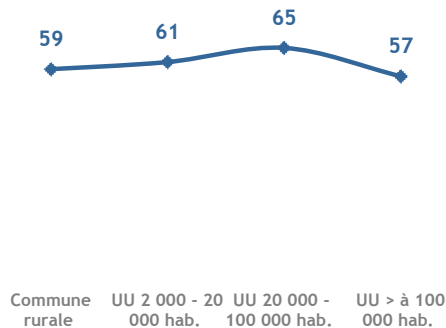
- + Ecart significativement supérieur à la moyenne
- Ecart significativement inférieur à la moyenne



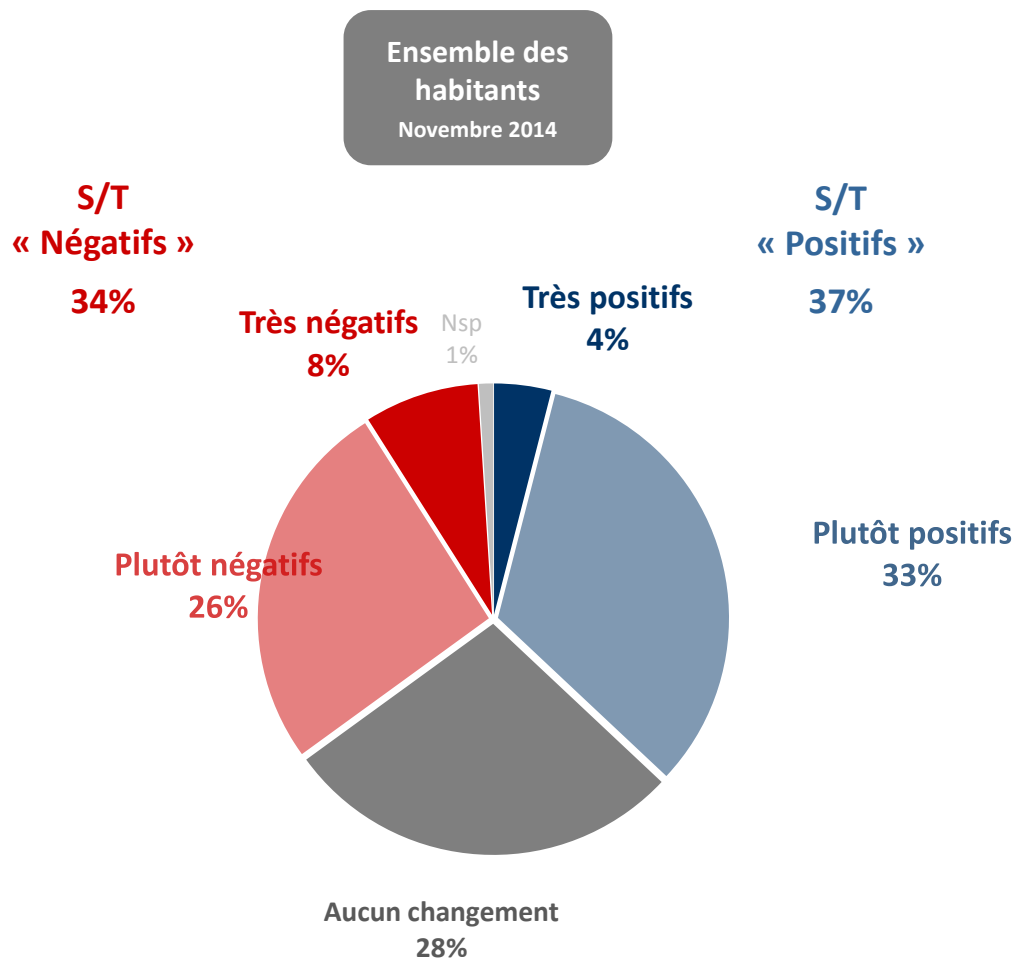
Vote aux élections européennes de 2014



Catégorie de commune



QUESTION : Et vous pensez que la création de cette grande région regroupant la Picardie et le Nord-Pas-de-Calais va apporter dans votre vie quotidienne des changements... ?

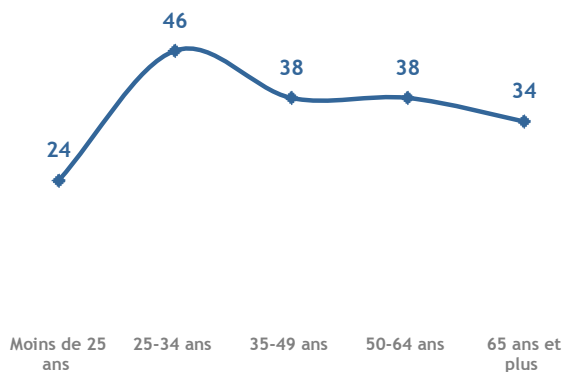


Le profil des personnes pensant la création de cette grande région va apporter dans leur vie quotidienne des changements

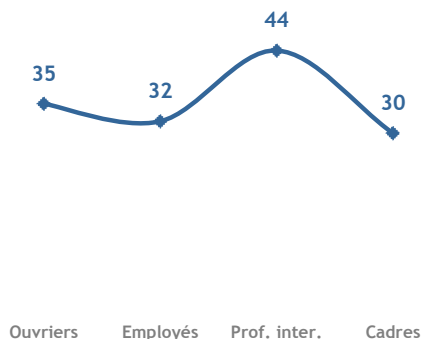
Proportion de personnes pensant la création de cette grande région va apporter dans leur vie quotidienne des changements

Moyenne : 37%

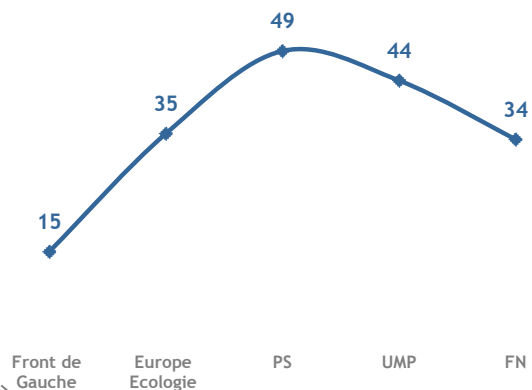
Age de l'individu



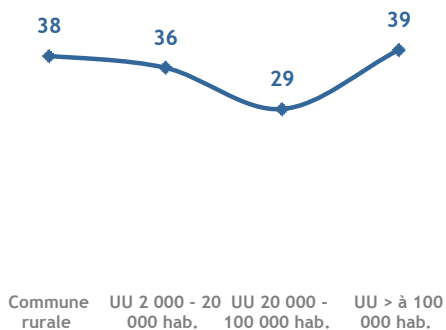
Profession de l'individu



Vote aux élections européennes de 2014




Catégorie de commune

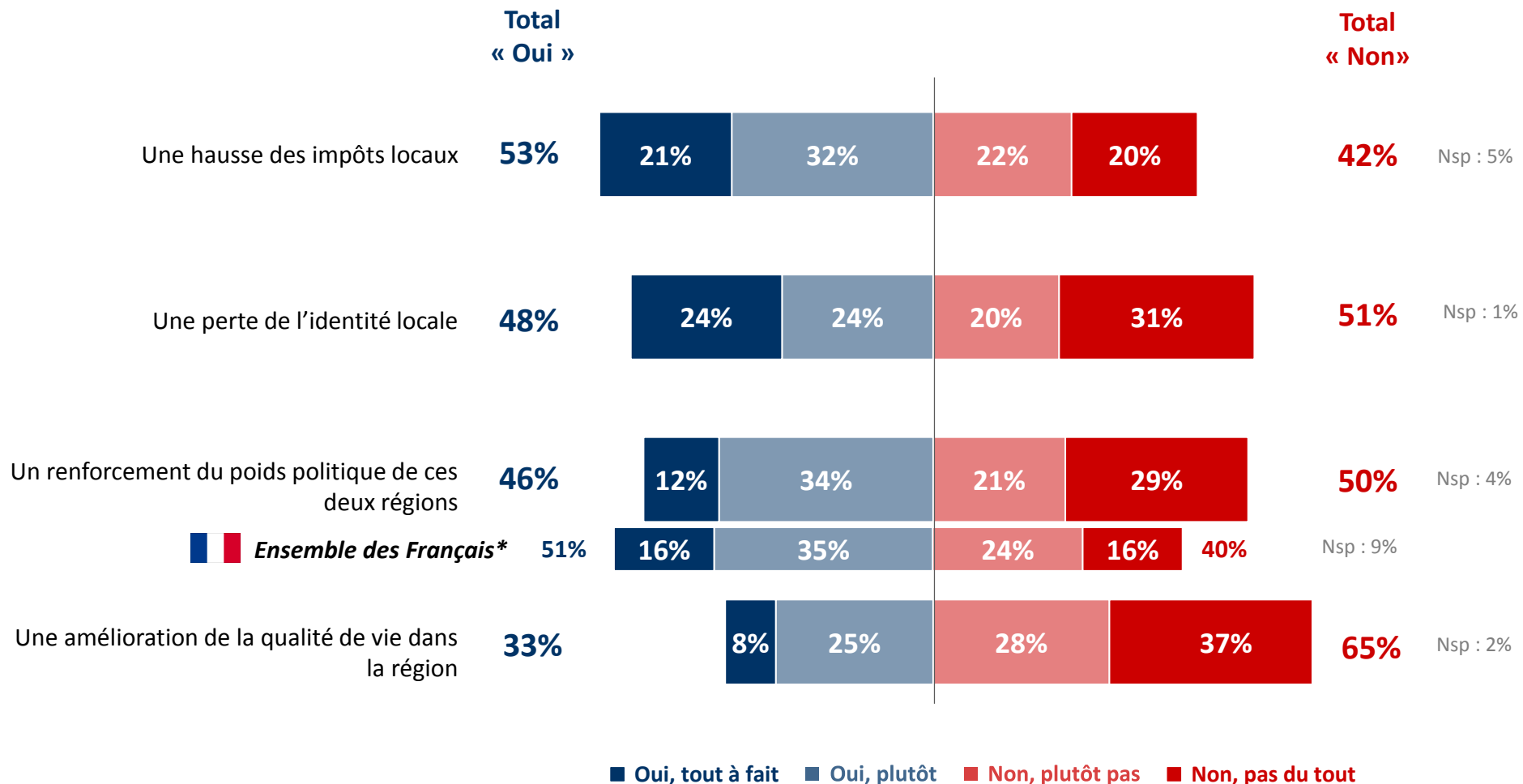


Département de résidence

- + Ecart significativement supérieur à la moyenne
- Ecart significativement inférieur à la moyenne



QUESTION : D'après vous, la création d'une grande région regroupant la Picardie et le Nord-Pas-de-Calais va-t-elle se traduire par... ?



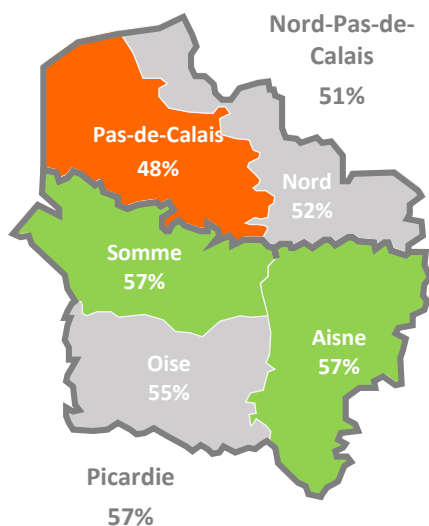
* Étude LH2 / LPR réalisée par questionnaire auto-administré en ligne du 19 au 24 juin 2014 auprès d'un échantillon de 5 505 personnes, représentatif de la population française âgée de 18 ans et plus.

QUESTION : D'après vous, la création d'une grande région regroupant la Picardie et le Nord-Pas-de-Calais va-t-elle se traduire par... ?

Proportion de personnes pour qui la création d'une grande région va se traduire par...


« Une hausse des impôts locaux »

Moyenne des deux régions (53%)



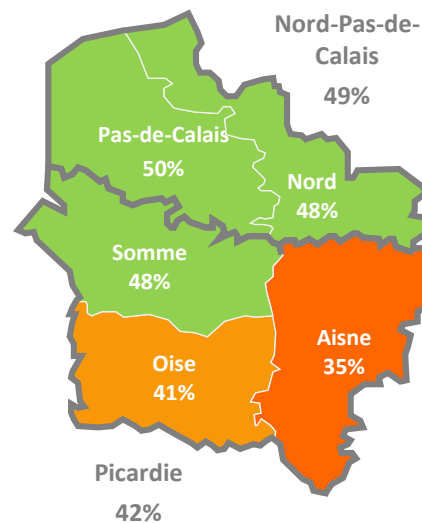
« Une perte de l'identité locale »

Moyenne des deux régions (48%)



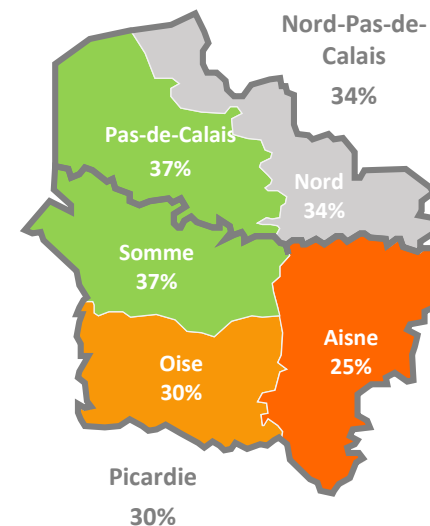
« Un renforcement du poids politique de ces deux régions »

Moyenne des deux régions (46%)



« Une amélioration de la qualité de vie dans la région »

Moyenne des deux régions (33%)

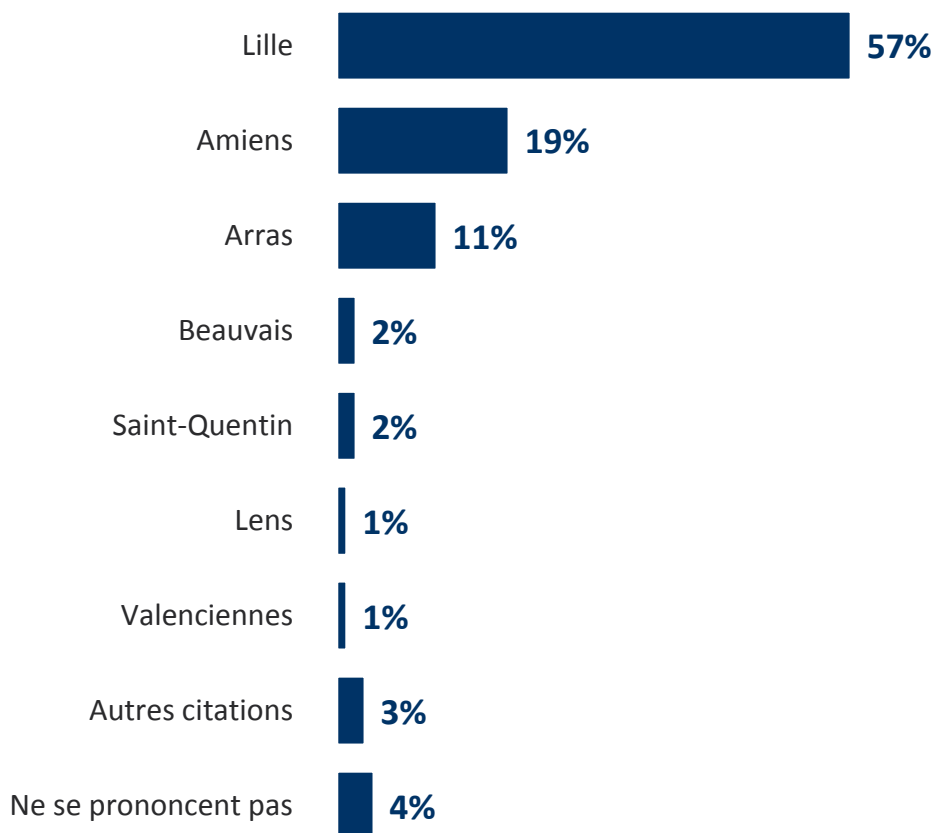


+ Ecart significativement supérieur à la moyenne

- Ecart significativement inférieur à la moyenne

QUESTION : Dans le cadre de la fusion des deux régions, quelle ville devrait être, selon vous, la future capitale de cette grande région ?

Question ouverte, réponses non suggérées



Département

	Pas-de-Calais	Nord	Somme	Oise	Aisne
	48	84	29	27	30
	12	2	61	41	34
	30	6	5	6	4
	-	-	1	15	-
	2	1	-	-	9
	3	-	-	-	2
	-	1	-	-	1
	2	3	2	5	13
	3	3	2	6	7

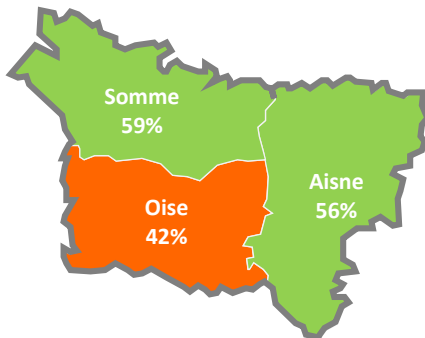
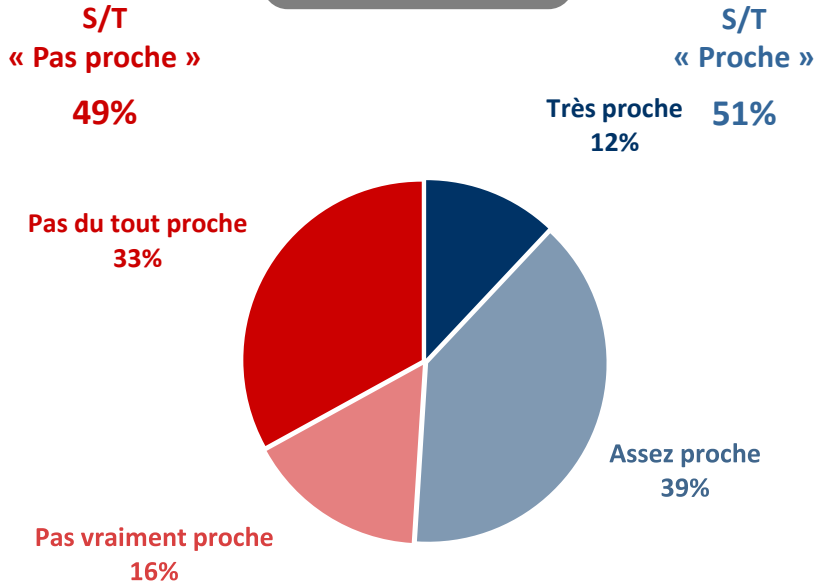
B I Le niveau de proximité entre les habitants du Nord-Pas-de-Calais et les habitants de la Picardie

QUESTION : Personnellement, vous sentez-vous très, assez, pas vraiment ou pas du tout proche des... ?

Base : question posée aux habitants de chaque région. Les habitants du Nord-Pas-de-Calais se sont prononcés sur leur niveau de proximité aux habitants de Picardie. Les habitants de Picardie se sont prononcés sur leur niveau de proximité aux habitants du Nord-Pas-de-Calais.

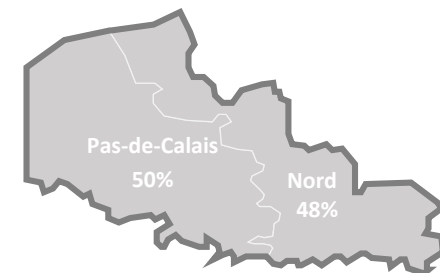
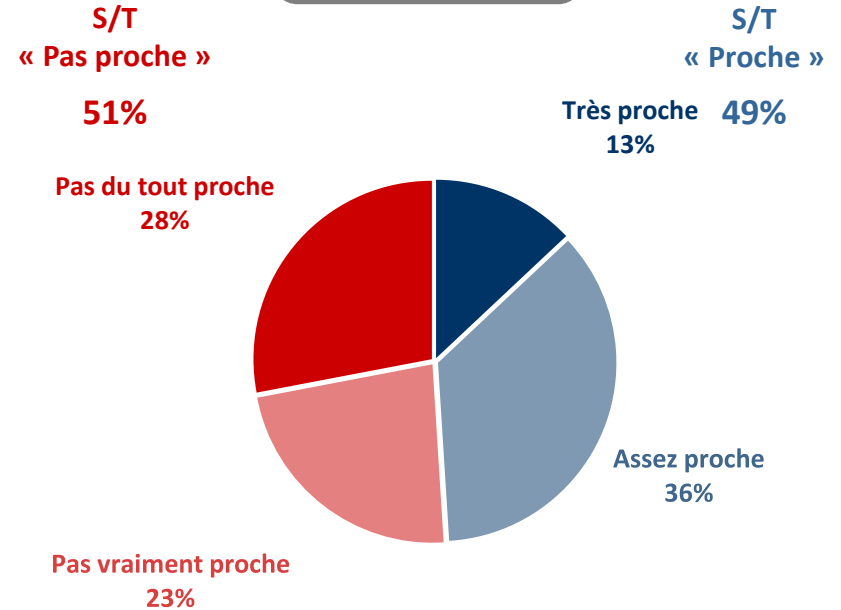
Habitants du Nord-Pas-de-Calais

Novembre 2014



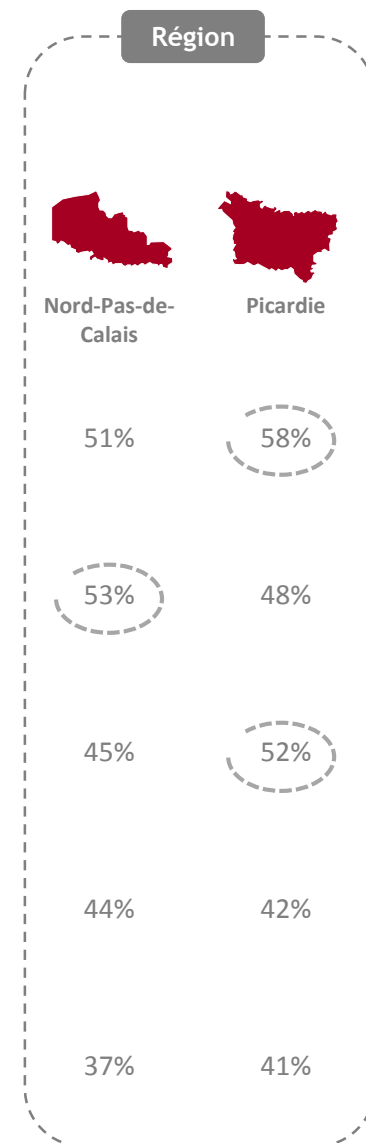
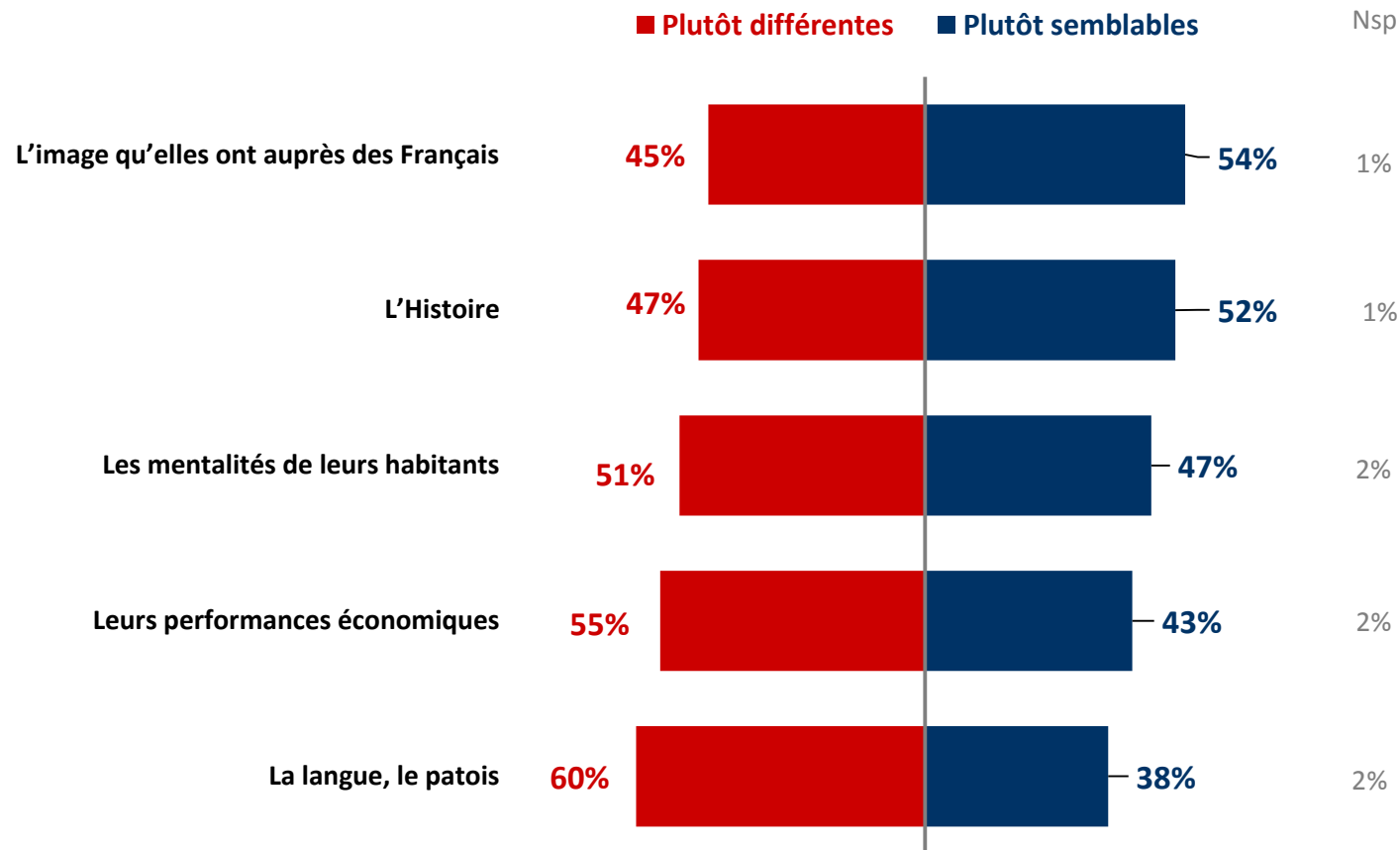
Habitants de la Picardie

Novembre 2014



La perception des différences et des points communs entre les deux régions

QUESTION : Diriez-vous que le Nord Pas de Calais et la Picardie sont des régions plutôt semblables ou plutôt différentes en ce qui concerne... ?



QUESTION : Diriez-vous que vous êtes très optimiste, plutôt optimiste, plutôt pessimiste ou très pessimiste en pensant à l'avenir... ?

Ensemble des habitants
Novembre 2014

« Pour votre région »

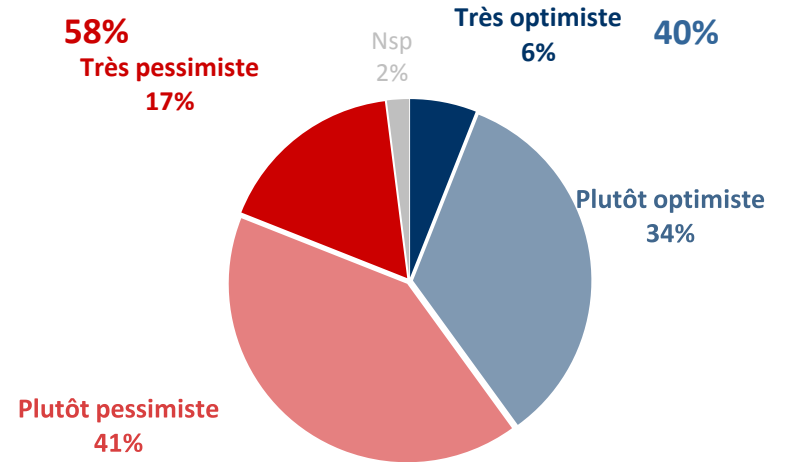
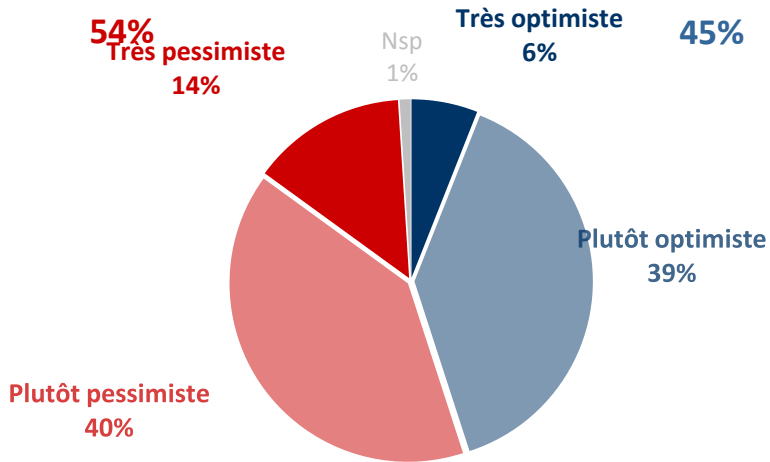
« Pour vous et vos enfants »

S/T
« Pessimiste »


S/T
« Optimiste »

S/T
« Pessimiste »

S/T
« Optimiste »



Proportion de personnes optimistes →



Proportion de personnes optimistes →

