



Le regard des Français sur la Gay Pride

Enquête auprès des Français

Qweek
LE MAGAZINE GAY DE PARIS

Juin 2015

I - La méthodologie	3
II - Les résultats de l'étude	5
Le sentiment de sympathie de l'égard de la Gay Pride	6
Le partage des revendications politiques de la Gay Pride	8
La participation à une Gay Pride	10
Les raisons de la participation à une Gay Pride	12
III – Les enseignements de l'étude	13

1 | LA MÉTHODOLOGIE

Etude réalisée par l'Ifop pour QWEEK

Echantillon



L'enquête a été menée auprès d'un échantillon de **995** personnes, représentatif de la population française âgée de 18 ans et plus.

Méthodologie



La représentativité de l'échantillon a été assurée par la méthode des quotas (sexe, âge, profession de la personne interrogée) après stratification par région et catégorie d'agglomération.

Mode de recueil



Les interviews ont été réalisées par questionnaire auto-administré en ligne du **4 au 6 mai 2015**.

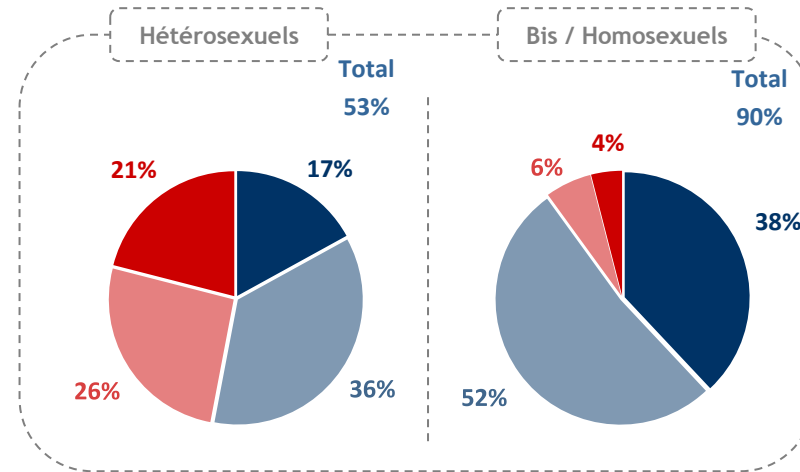
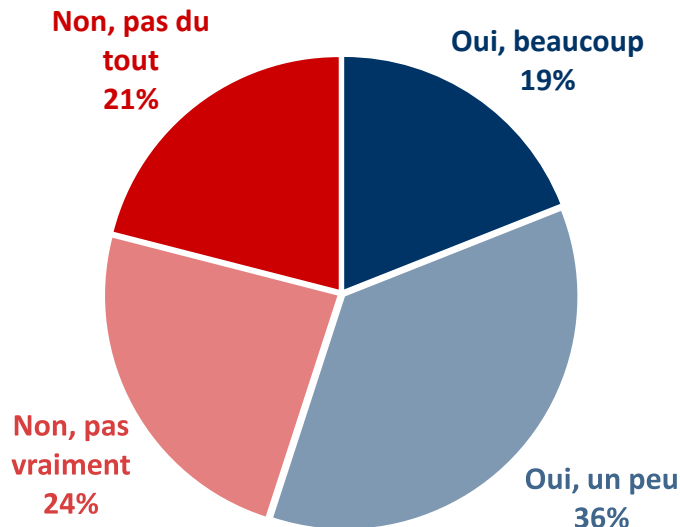
2 | LES RÉSULTATS DE L'ÉTUDE

QUESTION : La Gay Pride appelée désormais la Marche des fiertés lesbiennes, gays, bi et trans est une manifestation à caractère festif organisée chaque année autour de mots d'ordre en faveur de l'égalité des droits des homosexuel(e)s et la lutte contre les discriminations liées à l'orientation sexuelle.
De manière générale, avez-vous de la sympathie à l'égard de ce type de manifestation ?

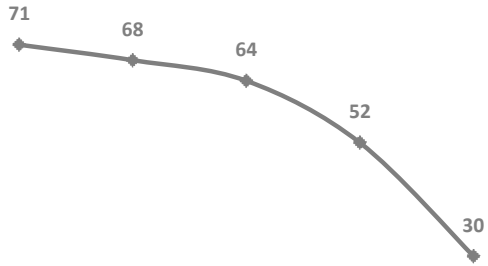
ENSEMBLE DES FRANÇAIS
Mai 2015

Total
« NON »
45%

Total
« OUI »
55%



Age



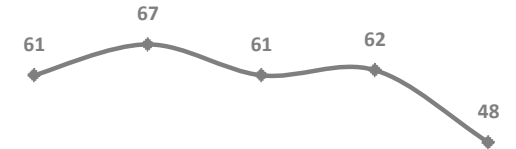
Moins de 25 ans 25-34 ans 35-49 ans 50-64 ans 65 ans et plus

Diplôme



Inf. au BAC BAC Supérieur (1er cycle) Supérieur (2/3ème cycle)

Profession



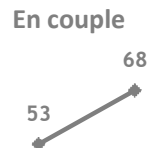
Ouvriers Employés Prof. inter. Cadres Indépend.

Catégorie d'agglomération



Com. rurales Com. urbaines Agglo. parisienne

Situation maritale



En couple non cohabitant En couple cohabitant

Célibataire



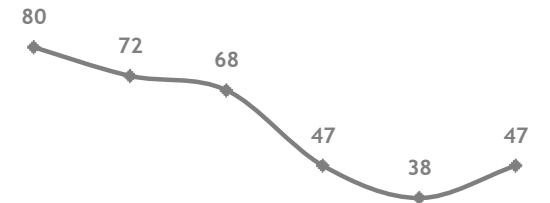
Célib. jamais en couple Célib. déjà été en couple

Région



Région parisienne Province

Proximité partisane



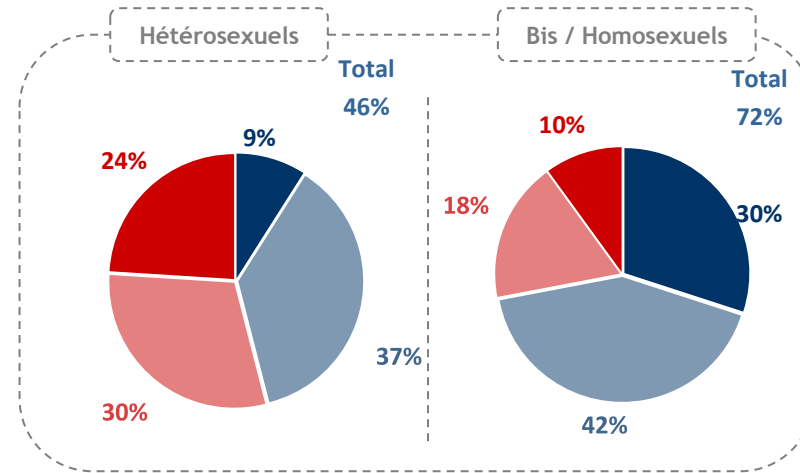
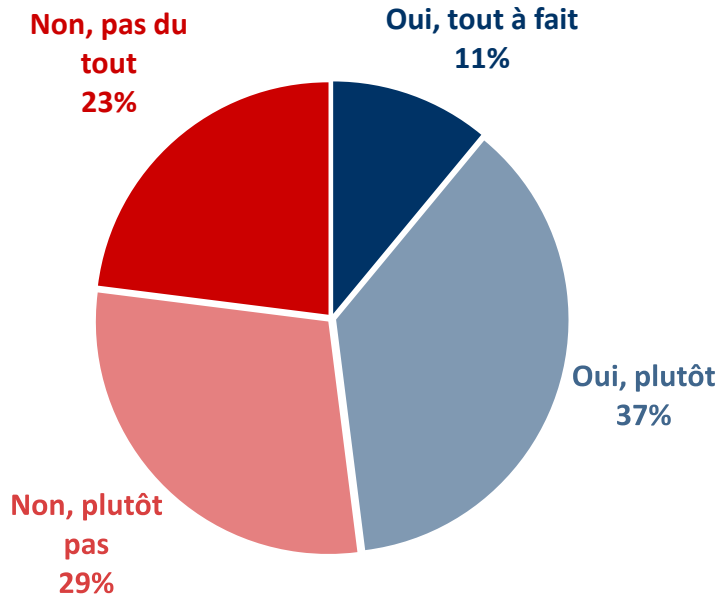
Symp. FdG Symp. EE-LV Symp. PS Symp. Modem Symp. UMP Symp. FN

QUESTION : Et globalement, partagez-vous les revendications politiques exprimées lors de la Gay Pride ?

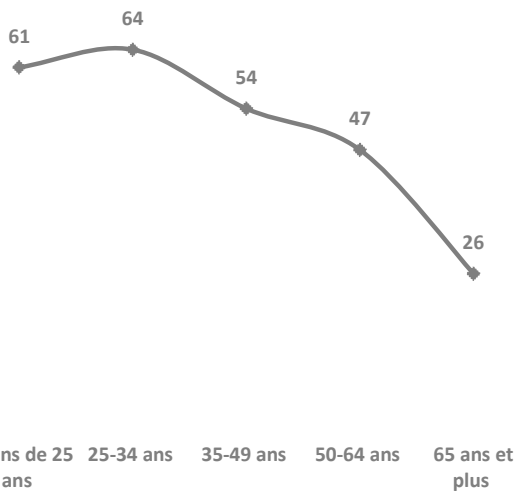
ENSEMBLE DES FRANÇAIS
Mai 2015

**Total
« NON »
52%**

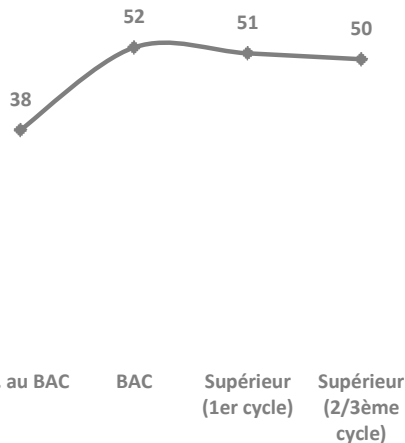
**Total
« OUI »
48%**



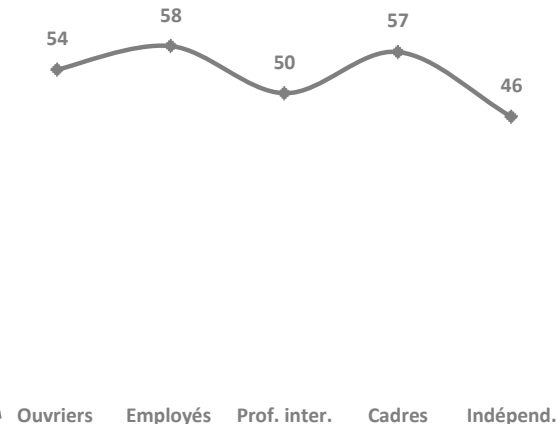
Age



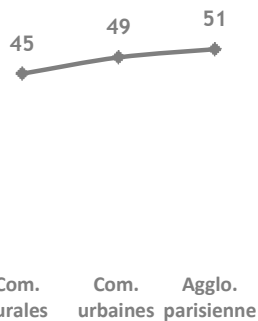
Diplôme



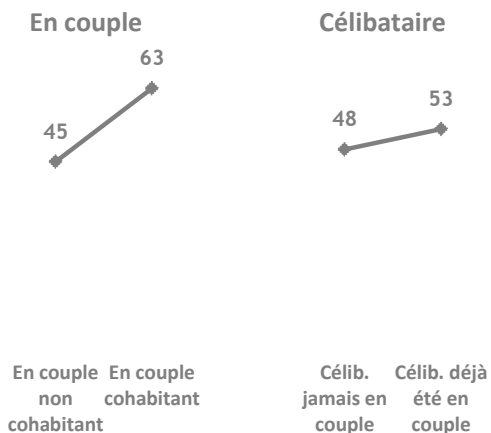
Profession



Catégorie d'agglomération



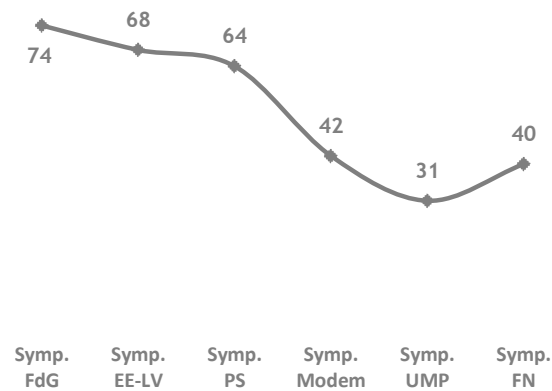
Situation maritale



Région



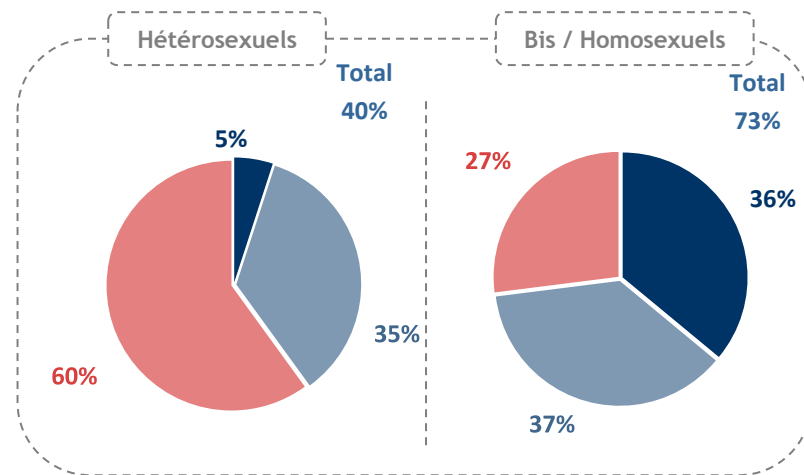
Proximité partisane



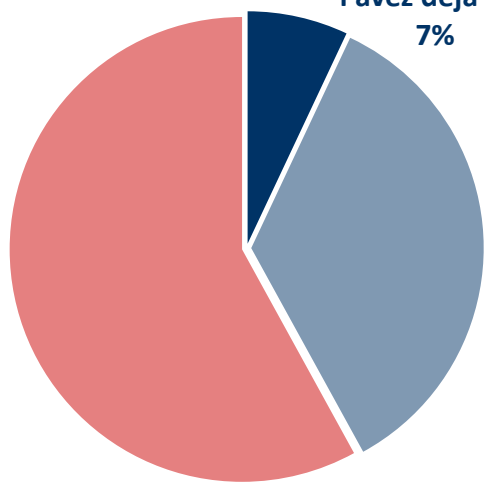
QUESTION : Personnellement, au cours de votre vie, avez-vous déjà participé à une Gay Pride ?

ENSEMBLE DES FRANÇAIS
Mai 2015

Total
« Disposé à participer à une Gay Pride »
42%



Non et il est exclu qu'un jour vous puissiez le faire
58%



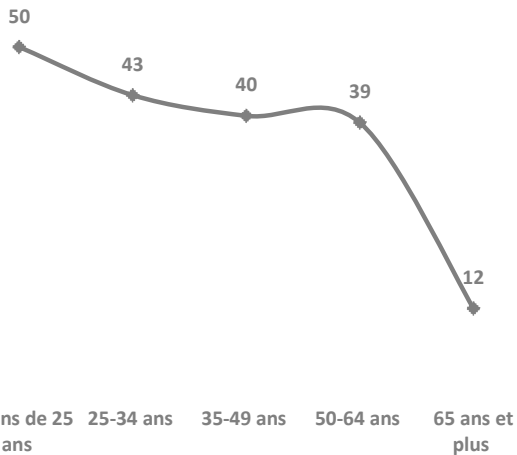
Oui, vous l'avez déjà fait
7%

Non mais vous pourriez le faire
35%

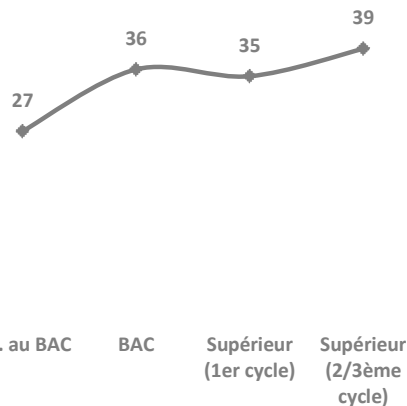
Le profil des Français n'ayant pas participé à une Gay Pride mais pouvant le faire

Moyenne : 35%

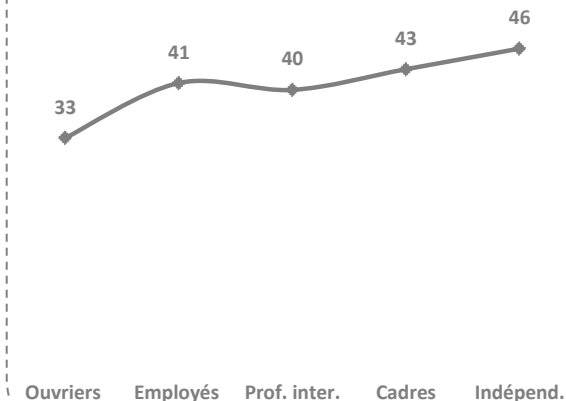
Age



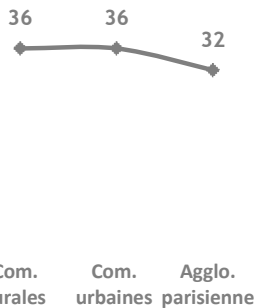
Diplôme




Profession




Catégorie d'agglomération



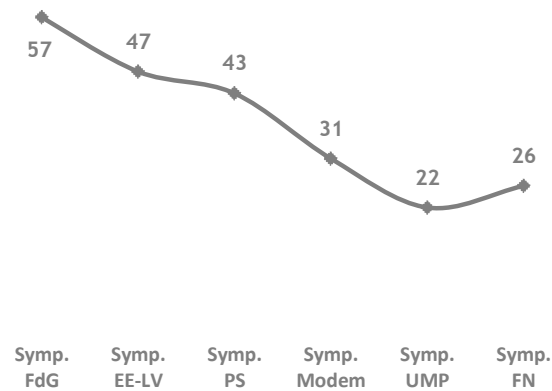
Situation maritale



Région



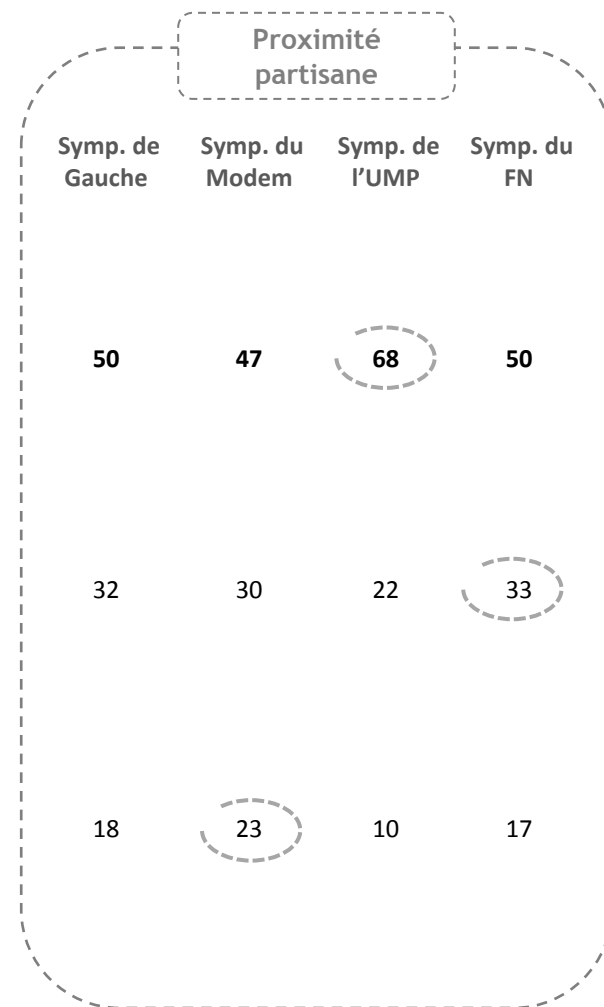
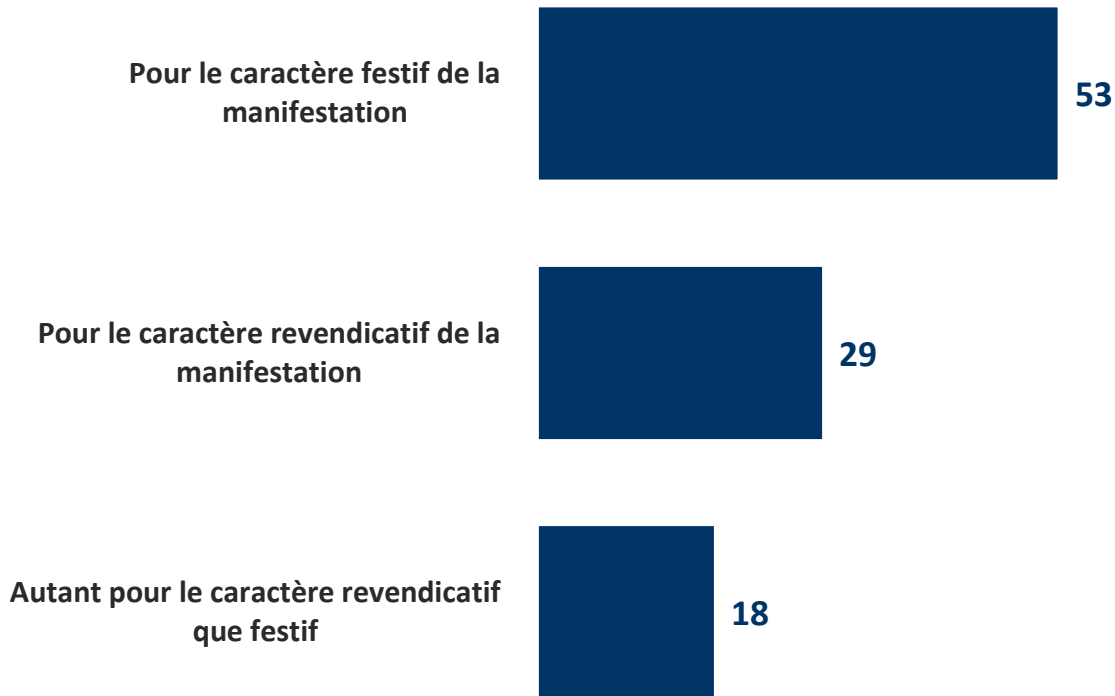
Proximité partisane



QUESTION : Et pour vous, participer à une Gay Pride c'est ou ce serait avant tout... ?

Base : personnes ayant déjà ou qui pourraient participer à une Gay Pride, soit 42% de l'échantillon

Personnes ayant déjà ou qui pourraient participer à une Gay Pride
Mai 2015



3 | LES ENSEIGNEMENTS DE L'ÉTUDE

A l'occasion de la Gay Pride, appelée désormais « Marche des fiertés lesbiennes, gays, bi et trans », qui se déroulera à Paris le 27 juin, l'IFOP a réalisé pour le magazine *Qweek* une étude sur le sentiment des Français vis-à-vis de cette manifestation et de ses revendications. Il en ressort que leur regard est plutôt positif dans l'ensemble même s'il varie fortement avec l'âge.

Un sentiment de sympathie majoritaire dans l'opinion

Ainsi, 55% des personnes interrogées éprouvent de la sympathie à l'égard de ce type de manifestation, sachant que ce chiffre monte à 71% auprès des personnes de 18 à 24 ans (alors qu'il n'est que de 30% pour les seniors de 65 ans et plus).

Les Français partagés à l'égard des revendications politiques

Lorsque l'on leur demande s'ils partagent les revendications politiques exprimées lors de la Gay Pride, l'avis des Français est plus partagé : 52% des personnes interrogées déclarent ne pas les partager mais ce chiffre varie encore une fois avec l'âge : 63% des jeunes moins de 35 ans affirmant être en accord avec ces revendications.

Encore de la réticence à participer à la Gay Pride

42% des personnes interrogées ont déjà ou s'estiment disposées à participer un jour à la Gay Pride (7% déclarent l'avoir déjà fait) : ils sont 62% des jeunes de 18 à 24 ans à se déclarer ouverts à cette possibilité. Parmi ceux qui pourraient participer ou ont déjà défilé, c'est avant tout le caractère festif de la manifestation qui est mis en avant (53%) pour justifier leur participation avant le caractère revendicatif (29%), 18% de l'échantillon mettant ces deux arguments sur un même plan.