


The logo for ifop, featuring the lowercase letters 'ifop' in a red, stylized, handwritten font.The logo for FIDUCIAL, consisting of a black square icon with a white stylized 'F' shape inside, followed by the word 'FIDUCIAL' in a black, sans-serif font.The logo for PARIS MATCH, featuring the word 'PARIS' in small white letters above the word 'MATCH' in large white letters, all set against a red rectangular background.The logo for SUD RADIO, featuring the word 'SUD' in white letters above the word 'RADIO' in white letters, all set against a black rounded rectangular background.

# Le tableau de bord politique Paris Match/Sud Radio - Ifop/Fiducial

Octobre 2015

---

Ifop-Fiducial pour Paris Match et Sud Radio



FD/JF N° 112724

Contacts Ifop :

Frédéric Dabi / Jérôme Fourquet

Département Opinion et Stratégies d'Entreprise

TEL : 01 45 84 14 44

prenom.nom@ifop.com

# Sommaire

<b>- 1 - La méthodologie .....</b>	<b>1</b>
<b>- 2 - Les résultats de l'étude.....</b>	<b>4</b>
- 2.1 - <i>Le match de l'exécutif</i> .....	5
- 2.1.1 - <b>Le Président de la République</b> .....	<b>6</b>
L'approbation de l'action de François Hollande comme Président de la République.....	7
L'évolution depuis mai 2012.....	8
Les traits d'image associés au Président de la République .....	10
- 2.1.2 - <b>Le Premier ministre</b> .....	<b>17</b>
L'approbation de l'action de Manuels Valls comme Premier ministre .....	18
L'évolution depuis mai 2014.....	19
Les traits d'image associés au Premier ministre.....	21
- 2.1.3 - <b>L'opposition</b> .....	<b>28</b>
Le jugement à l'égard de l'opposition incarnée par Les Républicains / Le Front National ...	29
- 2.2 - <i>Le match des Français</i> .....	31
Les conversations des Français .....	32

**- 1 -**

## **La méthodologie**

# Méthodologie

---

Ce document présente les résultats d'une étude réalisée par l'Ifop. Elle respecte fidèlement les principes scientifiques et déontologiques de l'enquête par sondage. Les enseignements qu'elle indique reflètent un état de l'opinion à l'instant de sa réalisation et non pas une prédiction.

Aucune publication totale ou partielle ne peut être faite sans l'accord exprès de l'Ifop.

## Etude réalisée par Ifop-Fiducial pour Paris Match et Sud Radio

---

### Echantillon



L'enquête a été menée auprès d'un échantillon de **955** personnes, représentatif de la population française âgée de 18 ans et plus.

### Méthodologie



La représentativité de l'échantillon a été assurée par la méthode des quotas (sexe, âge, profession du chef de ménage, niveau d'éducation) après stratification par région et catégorie d'agglomération.

### Mode de recueil



Les interviews ont été réalisées par téléphone du 2 au 3 octobre 2015.

**Retrouvez gratuitement les sondages et analyses de l'Ifop sur :**

Nos applications mobiles



[Android](#)



[iPhone / iPad](#)

Notre site Internet



[www.ifop.com](http://www.ifop.com)

Les réseaux sociaux



[@IfopOpinion](#)



[Ifop Opinion](#)

## Précision relative aux marges d'erreur

La théorie statistique permet de mesurer l'incertitude à attacher à chaque résultat d'une enquête. Cette incertitude s'exprime par un intervalle de confiance situé de part et d'autre de la valeur observée et dans lequel la vraie valeur a une probabilité déterminée de se trouver. Cette incertitude, communément appelée « marge d'erreur », varie en fonction de la taille de l'échantillon et du pourcentage observé comme le montre le tableau ci-dessous :

<b>INTERVALLE DE CONFIANCE A 95% DE CHANCE</b>						
Taille de l'échantillon	Si le pourcentage trouvé est...					
	5 ou 95%	10 ou 90%	20 ou 80%	30 ou 70%	40 ou 60%	50%
<b>100</b>	4,4	6,0	8,0	9,2	9,8	10,0
<b>200</b>	3,1	4,2	5,7	6,5	6,9	7,1
<b>300</b>	2,5	3,5	4,6	5,3	5,7	5,8
<b>400</b>	2,2	3,0	4,0	4,6	4,9	5,0
<b>500</b>	1,9	2,7	3,6	4,1	4,4	4,5
<b>600</b>	1,8	2,4	3,3	3,7	4,0	4,1
<b>700</b>	1,6	2,3	3,0	3,5	3,7	3,8
<b>800</b>	1,5	2,1	2,8	3,2	3,5	3,5
<b>900</b>	1,4	2,0	2,6	3,0	3,2	3,3
<b>1 000</b>	1,4	1,8	2,5	2,8	3,0	3,1
<b>2 000</b>	1,0	1,3	1,8	2,1	2,2	2,2
<b>3 000</b>	0,8	1,1	1,4	1,6	1,8	1,8
<b>4 000</b>	0,7	0,9	1,3	1,5	1,6	1,6
<b>5 000</b>	0,6	0,8	1,1	1,3	1,4	1,4
<b>6 000</b>	0,6	0,8	1,1	1,3	1,4	1,4
<b>8 000</b>	0,5	0,7	0,9	1,0	1,1	1,1
<b>10 000</b>	0,4	0,6	0,8	0,9	0,9	1,0

**Exemple de lecture du tableau :** dans le cas d'un échantillon de **1000** personnes, si le pourcentage mesuré est de **10%**, la marge d'erreur est égale à **1,8**. Le vrai pourcentage est donc compris entre 8,2% et 11,8%.

**- 2 -**

## **Les résultats de l'étude**

**- 2.1 -**

## **Le match de l'exécutif**


**- 2.1.1 -**

## ***Le Président de la République***



## L'approbation de l'action de François Hollande comme Président de la République

Question : Approuvez-vous ou désapprouvez-vous l'action de François Hollande comme Président de la République ?

	Rappel Septembre 2015  (%)	<b>Ensemble Octobre 2015  (%)</b>	<i>Evolution</i>
<b>TOTAL Approuve</b>	<b>25</b>	<b>25</b>	=
• Approuve tout à fait .....	3	4	+1
• Approuve plutôt .....	22	21	-1
<b>TOTAL N'approuve pas</b>	<b>74</b>	<b>74</b>	=
• N'approuve plutôt pas .....	31	29	-2
• N'approuve pas du tout .....	43	45	+2
- Ne se prononcent pas .....	1	1	-
<b>TOTAL.....</b>	<b>100</b>	<b>100</b>	

## L'évolution depuis mai 2012

	Approuve (%)	N'approuve pas (%)	Ne se prononcent pas (%)	Total (%)
Mai-Juin 2012 .....	63	36	1	100
Juillet 2012 .....	56	43	1	100
Septembre 2012.....	47	52	1	100
Octobre 2012.....	41	59	-	100
Novembre 2012.....	42	58	-	100
Décembre 2012 .....	41	58	1	100
Janvier 2013 .....	37	63	-	100
Février 2013 .....	43	57	-	100
Mars 2013 .....	37	63	-	100
Avril 2013 .....	31	69	-	100
Mai 2013 .....	32	68	-	100
Juin 2013 .....	33	67	-	100
Juillet 2013 .....	30	70	-	100
Septembre 2013.....	32	67	1	100
Octobre 2013.....	30	69	1	100
Novembre 2013.....	25	75	-	100
Décembre 2013 .....	23	77	-	100
Janvier 2014 .....	26	73	1	100
Février 2014 .....	23	76	1	100
Mars 2014 .....	23	76	1	100
Avril 2014 .....	26	74	-	100
Mai 2014 .....	21	79	-	100
Juin 2014 .....	18	81	1	100
Juillet 2014 .....	23	76	1	100
Septembre 2014.....	19	80	1	100
Octobre 2014.....	19	81	-	100
Novembre 2014.....	19	81	-	100
Décembre 2014 .....	19	80	1	100
Janvier 2015 .....	40	59	1	100
Février 2015 .....	34	66	-	100
Mars 2015 .....	29	71	-	100
Avril 2015 .....	25	75	-	100
Mai 2015 .....	26	73	1	100
Juin 2015 .....	28	72	-	100
Juillet 2015 .....	27	72	1	100
Septembre 2015.....	25	74	1	100
<b>Octobre 2015.....</b>	<b>25</b>	<b>74</b>	<b>1</b>	<b>100</b>

## L'approbation de l'action de François Hollande comme Président de la République

	TOTAL Approuve	Approuve tout à fait	Approuve plutôt	TOTAL N'approuve pas	N'approuve plutôt pas	N'approuve pas du tout	Ne se prononcent pas
<b>ENSEMBLE</b> .....	<b>25</b>	<b>4</b>	<b>21</b>	<b>74</b>	<b>29</b>	<b>45</b>	<b>1</b>
<b>SEXE DE L'INTERVIEWE(E)</b>							
Homme .....	28	6	22	71	27	44	1
Femme .....	22	2	20	78	31	47	-
<b>AGE DE L'INTERVIEWE(E)</b>							
<b>TOTAL Moins de 35 ans</b> .....	<b>27</b>	<b>4</b>	<b>23</b>	<b>73</b>	<b>30</b>	<b>43</b>	-
. 18-24 ans .....	26	2	24	74	36	38	-
. 25-34 ans .....	28	5	23	71	26	45	1
<b>TOTAL 35 ans et plus</b> .....	<b>24</b>	<b>4</b>	<b>20</b>	<b>75</b>	<b>29</b>	<b>46</b>	<b>1</b>
. 35-49 ans .....	25	4	21	74	28	46	1
. 50-64 ans .....	23	4	19	77	30	47	-
. 65 ans et plus .....	25	5	20	75	28	47	-
<b>PROFESSION DE L'INTERVIEWE(E)</b>							
Artisan ou commerçant.....	19	2	17	81	18	63	-
Profession libérale, cadre supérieur .....	27	5	22	73	38	35	-
<b>Profession intermédiaire</b> .....	<b>26</b>	<b>3</b>	<b>23</b>	<b>74</b>	<b>36</b>	<b>38</b>	-
Employé.....	24	1	23	76	29	47	-
Ouvrier .....	20	6	14	77	23	54	3
Retraité .....	26	6	20	74	28	46	-
Autre inactif .....	29	3	26	71	24	47	-
<b>NIVEAU D'EDUCATION</b>							
Pas de diplôme.....	24	6	18	75	16	59	1
CEP / BEPC / CAP / BEP .....	23	3	20	76	28	48	1
Baccalauréat .....	23	3	20	76	31	45	1
Bac + 2 ans, niveau bac + 2 ans .....	26	5	21	74	37	37	-
Diplôme supérieur.....	33	5	28	67	39	28	-
<b>PREFERENCE PARTISANE</b>							
<b>TOTAL Gauche</b> .....	<b>45</b>	<b>8</b>	<b>37</b>	<b>54</b>	<b>35</b>	<b>19</b>	<b>1</b>
. LO / NPA.....	28	5	23	72	32	40	-
. PC / Parti de gauche .....	29	7	22	70	39	31	1
. Parti Socialiste .....	66	13	53	33	27	6	1
. Les Verts.....	30	1	29	70	48	22	-
<b>Mouvement Démocrate - MoDem</b> .....	<b>22</b>	<b>4</b>	<b>18</b>	<b>78</b>	<b>49</b>	<b>29</b>	-
<b>TOTAL Droite</b> .....	<b>7</b>	<b>1</b>	<b>6</b>	<b>93</b>	<b>23</b>	<b>70</b>	-
. UDI .....	9	-	9	91	41	50	-
. Les Républicains.....	9	1	8	91	23	68	-
. Front National .....	6	1	5	94	15	79	-
<b>Sans sympathie partisane</b> .....	<b>25</b>	<b>1</b>	<b>24</b>	<b>73</b>	<b>20</b>	<b>53</b>	<b>2</b>
<b>VOTE A L'ELECTION PRESIDENTIELLE 2012 (1er tour)</b>							
Jean-Luc Mélenchon .....	25	1	24	74	41	33	1
François Hollande .....	59	11	48	41	29	12	-
François Bayrou.....	17	2	15	83	49	34	-
Nicolas Sarkozy .....	6	1	5	93	24	69	1
Marine Le Pen.....	8	-	8	92	17	75	-
<b>CATEGORIE D'AGGLOMERATION</b>							
Communes rurales .....	24	3	21	76	30	46	-
Communes urbaines de province .....	23	4	19	76	28	48	1
Agglomération parisienne.....	32	5	27	68	32	36	-

(\*) Effectifs inférieurs à 40 individus : ces résultats sont à interpréter avec prudence en raison de la faiblesse des effectifs

## Les traits d'image associés au Président de la République

Question : Pour chacune des appréciations suivantes, dites-moi si elle correspond bien ou mal à l'idée que vous vous faites de François Hollande comme Président de la République ?

### - Récapitulatif Total « Correspond bien » -

	Rappel Septembre 2015 (%)	<b>Ensemble Octobre 2015 (%)</b>	<i>Evolution</i>
• Défend bien les intérêts de la France à l'étranger .....	55	<b>51</b>	<b>-4</b>
• Est proche des préoccupations des Français .....	30	<b>29</b>	<b>-1</b>
• Dit la vérité aux Français .....	25	<b>25</b>	=
• Mène une bonne politique économique .....	24	<b>23</b>	<b>-1</b>
• Est un Président dont vous souhaitez la réélection en 2017 .....	20	<b>20</b>	=

## Les traits d'image associés au Président de la République

Question : Pour chacune des appréciations suivantes, dites-moi si elle correspond bien ou mal à l'idée que vous vous faites de François Hollande comme Président de la République ?

	<b>TOTAL Bien</b>	Corres- pond très bien	Corres- pond assez bien	<b>TOTAL Mal</b>	Corres- pond assez mal	Corres- pond très mal	Ne se pronon- cent pas	<b>TOTAL</b>
	(%)	(%)	(%)	(%)	(%)	(%)	(%)	(%)
• Défend bien les intérêts de la France à l'étranger .....	<b>51</b>	11	40	<b>48</b>	28	20	1	100
• Est proche des préoccupations des Français.....	<b>29</b>	4	25	<b>71</b>	32	39	-	100
• Dit la vérité aux Français .....	<b>25</b>	4	21	<b>75</b>	33	42	-	100
• Mène une bonne politique économique.....	<b>23</b>	3	20	<b>77</b>	35	42	-	100
• Est un Président dont vous souhaitez la réélection en 2017.....	<b>20</b>	4	16	<b>79</b>	22	57	1	100

## Les traits d'image associés au président de la République Défend bien les intérêts de la France à l'étranger

	TOTAL Correspond Bien	Correspond très bien	Correspond assez bien	TOTAL Correspond Pas	Correspond assez mal	Correspond très mal	Ne se prononcent pas
<b>ENSEMBLE</b> .....	<b>51</b>	<b>11</b>	<b>40</b>	<b>48</b>	<b>28</b>	<b>20</b>	<b>1</b>
<b>SEXE DE L'INTERVIEWE(E)</b>							
Homme .....	59	14	45	39	20	19	2
Femme .....	43	8	35	56	35	21	1
<b>AGE DE L'INTERVIEWE(E)</b>							
<b>TOTAL Moins de 35 ans</b> .....	<b>48</b>	<b>7</b>	<b>41</b>	<b>51</b>	<b>30</b>	<b>21</b>	<b>1</b>
. 18-24 ans .....	49	7	42	51	34	17	-
. 25-34 ans .....	49	8	41	49	26	23	2
<b>TOTAL 35 ans et plus</b> .....	<b>52</b>	<b>13</b>	<b>39</b>	<b>47</b>	<b>27</b>	<b>20</b>	<b>1</b>
. 35-49 ans .....	48	11	37	52	31	21	-
. 50-64 ans .....	52	12	40	46	21	25	2
. 65 ans et plus .....	57	17	40	42	30	12	1
<b>PROFESSION DE L'INTERVIEWE(E)</b>							
Artisan ou commerçant.....	32	5	27	61	30	31	7
Profession libérale, cadre supérieur .....	54	14	40	45	29	16	1
<b>Profession intermédiaire</b> .....	<b>49</b>	<b>9</b>	<b>40</b>	<b>51</b>	<b>34</b>	<b>17</b>	<b>-</b>
Employé.....	45	5	40	53	25	28	2
Ouvrier .....	56	10	46	44	19	25	-
Retraité .....	56	16	40	42	28	14	2
Autre inactif .....	48	15	33	51	29	22	1
<b>NIVEAU D'EDUCATION</b>							
Pas de diplôme.....	42	14	28	54	27	27	4
CEP / BEPC / CAP / BEP .....	54	11	43	45	25	20	1
Baccalauréat .....	45	9	36	55	34	21	-
Bac + 2 ans, niveau bac + 2 ans .....	52	10	42	48	31	17	-
Diplôme supérieur.....	59	14	45	41	29	12	-
<b>PREFERENCE PARTISANE</b>							
<b>TOTAL Gauche</b> .....	<b>69</b>	<b>19</b>	<b>50</b>	<b>30</b>	<b>20</b>	<b>10</b>	<b>1</b>
. LO / NPA.....	64	4	60	34	27	7	2
. PC / Parti de gauche .....	49	13	36	50	29	21	1
. Parti Socialiste .....	86	30	56	13	10	3	1
. Les Verts.....	57	11	46	39	27	12	4
<b>Mouvement Démocrate - MoDem</b> .....	<b>50</b>	<b>7</b>	<b>43</b>	<b>50</b>	<b>39</b>	<b>11</b>	<b>-</b>
<b>TOTAL Droite</b> .....	<b>35</b>	<b>5</b>	<b>30</b>	<b>64</b>	<b>34</b>	<b>30</b>	<b>1</b>
. UDI .....	49	4	45	51	41	10	-
. Les Républicains.....	38	5	33	61	35	26	1
. Front National .....	26	5	21	73	30	43	1
<b>Sans sympathie partisane</b> .....	<b>49</b>	<b>10</b>	<b>39</b>	<b>49</b>	<b>24</b>	<b>25</b>	<b>2</b>
<b>VOTE A L'ELECTION PRESIDENTIELLE 2012 (1er tour)</b>							
Jean-Luc Mélenchon .....	49	8	41	51	36	15	-
François Hollande .....	83	29	54	16	15	1	1
François Bayrou.....	54	7	47	46	38	8	-
Nicolas Sarkozy .....	42	3	39	57	32	25	1
Marine Le Pen.....	18	3	15	81	36	45	1
<b>CATEGORIE D'AGGLOMERATION</b>							
Communes rurales .....	53	7	46	47	27	20	-
Communes urbaines de province .....	50	13	37	49	28	21	1
Agglomération parisienne.....	51	13	38	47	31	16	2

(\*) Effectifs inférieurs à 40 individus : ces résultats sont à interpréter avec prudence en raison de la faiblesse des effectifs

## Les traits d'image associés au président de la République Est proche des préoccupations des Français

	TOTAL Correspond Bien	Correspond très bien	Correspond assez bien	TOTAL Correspond Pas	Correspond assez mal	Correspond très mal	Ne se prononcent pas
<b>ENSEMBLE</b> .....	<b>29</b>	<b>4</b>	<b>25</b>	<b>71</b>	<b>32</b>	<b>39</b>	<b>-</b>
<b>SEXE DE L'INTERVIEWE(E)</b>							
Homme .....	29	4	25	71	31	40	-
Femme .....	29	3	26	71	33	38	-
<b>AGE DE L'INTERVIEWE(E)</b>							
<b>TOTAL Moins de 35 ans</b> .....	<b>30</b>	<b>3</b>	<b>27</b>	<b>70</b>	<b>30</b>	<b>40</b>	<b>-</b>
. 18-24 ans .....	33	2	31	67	32	35	-
. 25-34 ans .....	28	4	24	72	29	43	-
<b>TOTAL 35 ans et plus</b> .....	<b>29</b>	<b>4</b>	<b>25</b>	<b>71</b>	<b>33</b>	<b>38</b>	<b>-</b>
. 35-49 ans .....	27	5	22	73	32	41	-
. 50-64 ans .....	26	3	23	74	36	38	-
. 65 ans et plus .....	34	4	30	66	32	34	-
<b>PROFESSION DE L'INTERVIEWE(E)</b>							
Artisan ou commerçant.....	25	-	25	75	22	53	-
Profession libérale, cadre supérieur .....	25	4	21	75	35	40	-
<b>Profession intermédiaire</b> .....	<b>27</b>	<b>3</b>	<b>24</b>	<b>73</b>	<b>40</b>	<b>33</b>	<b>-</b>
Employé.....	27	2	25	73	30	43	-
Ouvrier .....	24	8	16	76	29	47	-
Retraité .....	32	3	29	68	33	35	-
Autre inactif .....	38	5	33	62	26	36	-
<b>NIVEAU D'EDUCATION</b>							
Pas de diplôme.....	34	7	27	66	20	46	-
CEP / BEPC / CAP / BEP .....	27	3	24	73	33	40	-
Baccalauréat .....	27	4	23	73	34	39	-
Bac + 2 ans, niveau bac + 2 ans .....	28	3	25	72	37	35	-
Diplôme supérieur.....	33	4	29	67	40	27	-
<b>PREFERENCE PARTISANE</b>							
<b>TOTAL Gauche</b> .....	<b>47</b>	<b>7</b>	<b>40</b>	<b>53</b>	<b>34</b>	<b>19</b>	<b>-</b>
. LO / NPA.....	37	4	33	63	20	43	-
. PC / Parti de gauche .....	20	4	16	80	49	31	-
. Parti Socialiste .....	67	12	55	33	25	8	-
. Les Verts.....	45	5	40	55	43	12	-
<b>Mouvement Démocrate - MoDem</b> .....	<b>25</b>	<b>1</b>	<b>24</b>	<b>75</b>	<b>40</b>	<b>35</b>	<b>-</b>
<b>TOTAL Droite</b> .....	<b>14</b>	<b>2</b>	<b>12</b>	<b>86</b>	<b>33</b>	<b>53</b>	<b>-</b>
. UDI .....	14	-	14	86	46	40	-
. Les Républicains.....	15	2	13	85	31	54	-
. Front National .....	13	1	12	87	28	59	-
<b>Sans sympathie partisane</b> .....	<b>28</b>	<b>2</b>	<b>26</b>	<b>72</b>	<b>20</b>	<b>52</b>	<b>-</b>
<b>VOTE A L'ELECTION PRESIDENTIELLE 2012 (1er tour)</b>							
Jean-Luc Mélenchon .....	16	-	16	84	43	41	-
François Hollande .....	59	9	50	41	28	13	-
François Bayrou.....	19	-	19	81	48	33	-
Nicolas Sarkozy .....	14	3	11	86	31	55	-
Marine Le Pen.....	12	-	12	88	25	63	-
<b>CATEGORIE D'AGGLOMERATION</b>							
Communes rurales .....	27	4	23	73	30	43	-
Communes urbaines de province .....	30	4	26	70	33	37	-
Agglomération parisienne.....	30	5	25	70	32	38	-

(\*) Effectifs inférieurs à 40 individus : ces résultats sont à interpréter avec prudence en raison de la faiblesse des effectifs

## Les traits d'image associés au président de la République Dit la vérité aux Français

	TOTAL Correspond Bien	Correspond très bien	Correspond assez bien	TOTAL Correspond Pas	Correspond assez mal	Correspond très mal	Ne se prononcent pas
<b>ENSEMBLE</b> .....	<b>25</b>	<b>4</b>	<b>21</b>	<b>75</b>	<b>33</b>	<b>42</b>	<b>-</b>
<b>SEXE DE L'INTERVIEWE(E)</b>							
Homme .....	27	5	22	73	30	43	-
Femme .....	24	4	20	76	35	41	-
<b>AGE DE L'INTERVIEWE(E)</b>							
<b>TOTAL Moins de 35 ans</b> .....	<b>25</b>	<b>5</b>	<b>20</b>	<b>75</b>	<b>33</b>	<b>42</b>	<b>-</b>
. 18-24 ans .....	25	4	21	75	34	41	-
. 25-34 ans .....	25	6	19	75	33	42	-
<b>TOTAL 35 ans et plus</b> .....	<b>25</b>	<b>4</b>	<b>21</b>	<b>74</b>	<b>32</b>	<b>42</b>	<b>1</b>
. 35-49 ans .....	24	4	20	76	37	39	-
. 50-64 ans .....	20	4	16	80	30	50	-
. 65 ans et plus .....	32	4	28	67	30	37	1
<b>PROFESSION DE L'INTERVIEWE(E)</b>							
Artisan ou commerçant.....	14	3	11	86	24	62	-
Profession libérale, cadre supérieur .....	30	6	24	69	28	41	1
<b>Profession intermédiaire</b> .....	<b>24</b>	<b>4</b>	<b>20</b>	<b>76</b>	<b>43</b>	<b>33</b>	<b>-</b>
Employé.....	21	3	18	79	33	46	-
Ouvrier .....	20	5	15	80	31	49	-
Retraité .....	29	4	25	71	30	41	-
Autre inactif .....	31	6	25	69	28	41	-
<b>NIVEAU D'EDUCATION</b>							
Pas de diplôme.....	27	5	22	73	32	41	-
CEP / BEPC / CAP / BEP .....	24	4	20	76	31	45	-
Baccalauréat .....	21	3	18	79	29	50	-
Bac + 2 ans, niveau bac + 2 ans .....	26	6	20	74	36	38	-
Diplôme supérieur.....	32	4	28	67	39	28	1
<b>PREFERENCE PARTISANE</b>							
<b>TOTAL Gauche</b> .....	<b>45</b>	<b>8</b>	<b>37</b>	<b>55</b>	<b>31</b>	<b>24</b>	<b>-</b>
. LO / NPA.....	40	8	32	60	23	37	-
. PC / Parti de gauche .....	26	7	19	73	36	37	1
. Parti Socialiste .....	60	11	49	40	26	14	-
. Les Verts.....	39	2	37	61	39	22	-
<b>Mouvement Démocrate - MoDem</b> .....	<b>24</b>	<b>1</b>	<b>23</b>	<b>76</b>	<b>36</b>	<b>40</b>	<b>-</b>
<b>TOTAL Droite</b> .....	<b>9</b>	<b>3</b>	<b>6</b>	<b>91</b>	<b>36</b>	<b>55</b>	<b>-</b>
. UDI .....	14	2	12	85	54	31	1
. Les Républicains.....	11	4	7	89	35	54	-
. Front National .....	5	2	3	95	31	64	-
<b>Sans sympathie partisane</b> .....	<b>22</b>	<b>1</b>	<b>21</b>	<b>78</b>	<b>23</b>	<b>55</b>	<b>-</b>
<b>VOTE A L'ELECTION PRESIDENTIELLE 2012 (1er tour)</b>							
Jean-Luc Mélenchon .....	23	-	23	76	42	34	1
François Hollande .....	55	9	46	45	30	15	-
François Bayrou.....	17	1	16	83	38	45	-
Nicolas Sarkozy .....	12	2	10	88	30	58	-
Marine Le Pen.....	5	1	4	95	36	59	-
<b>CATEGORIE D'AGGLOMERATION</b>							
Communes rurales .....	26	4	22	74	33	41	-
Communes urbaines de province .....	25	5	20	75	33	42	-
Agglomération parisienne.....	24	4	20	76	31	45	-

(\*) Effectifs inférieurs à 40 individus : ces résultats sont à interpréter avec prudence en raison de la faiblesse des effectifs



## Les traits d'image associés au président de la République Mène une bonne politique économique

	TOTAL Correspond Bien	Correspond très bien	Correspond assez bien	TOTAL Correspond Pas	Correspond assez mal	Correspond très mal	Ne se prononcent pas
<b>ENSEMBLE</b> .....	<b>23</b>	<b>3</b>	<b>20</b>	<b>77</b>	<b>35</b>	<b>42</b>	<b>-</b>
<b>SEXE DE L'INTERVIEWE(E)</b>							
Homme .....	24	4	20	76	32	44	-
Femme .....	22	2	20	78	38	40	-
<b>AGE DE L'INTERVIEWE(E)</b>							
<b>TOTAL Moins de 35 ans</b> .....	<b>19</b>	<b>1</b>	<b>18</b>	<b>81</b>	<b>41</b>	<b>40</b>	<b>-</b>
. 18-24 ans .....	18	-	18	82	45	37	-
. 25-34 ans .....	19	1	18	80	39	41	1
<b>TOTAL 35 ans et plus</b> .....	<b>24</b>	<b>3</b>	<b>21</b>	<b>76</b>	<b>33</b>	<b>43</b>	<b>-</b>
. 35-49 ans .....	25	4	21	75	31	44	-
. 50-64 ans .....	21	3	18	79	34	45	-
. 65 ans et plus .....	28	4	24	71	34	37	1
<b>PROFESSION DE L'INTERVIEWE(E)</b>							
Artisan ou commerçant.....	13	2	11	85	23	62	2
Profession libérale, cadre supérieur .....	23	2	21	77	38	39	-
<b>Profession intermédiaire</b> .....	<b>19</b>	<b>2</b>	<b>17</b>	<b>81</b>	<b>42</b>	<b>39</b>	<b>-</b>
Employé.....	23	1	22	77	36	41	-
Ouvrier .....	20	4	16	80	27	53	-
Retraité .....	26	4	22	73	34	39	1
Autre inactif .....	26	2	24	73	39	34	1
<b>NIVEAU D'EDUCATION</b>							
Pas de diplôme.....	30	6	24	70	27	43	-
CEP / BEPC / CAP / BEP .....	21	2	19	79	36	43	-
Baccalauréat .....	18	1	17	81	38	43	1
Bac + 2 ans, niveau bac + 2 ans .....	23	4	19	77	35	42	-
Diplôme supérieur.....	27	1	26	72	39	33	1
<b>PREFERENCE PARTISANE</b>							
<b>TOTAL Gauche</b> .....	<b>36</b>	<b>4</b>	<b>32</b>	<b>63</b>	<b>40</b>	<b>23</b>	<b>1</b>
. LO / NPA.....	16	3	13	84	39	45	-
. PC / Parti de gauche .....	15	3	12	84	49	35	1
. Parti Socialiste .....	57	8	49	42	32	10	1
. Les Verts.....	33	-	33	67	45	22	-
<b>Mouvement Démocrate - MoDem</b> .....	<b>28</b>	<b>1</b>	<b>27</b>	<b>72</b>	<b>38</b>	<b>34</b>	<b>-</b>
<b>TOTAL Droite</b> .....	<b>10</b>	<b>1</b>	<b>9</b>	<b>90</b>	<b>33</b>	<b>57</b>	<b>-</b>
. UDI .....	10	1	9	90	50	40	-
. Les Républicains.....	11	1	10	89	33	56	-
. Front National .....	9	1	8	91	28	63	-
<b>Sans sympathie partisane</b> .....	<b>22</b>	<b>2</b>	<b>20</b>	<b>78</b>	<b>26</b>	<b>52</b>	<b>-</b>
<b>VOTE A L'ELECTION PRESIDENTIELLE 2012 (1er tour)</b>							
Jean-Luc Mélenchon .....	16	1	15	84	44	40	-
François Hollande .....	49	8	41	50	35	15	1
François Bayrou.....	24	1	23	76	36	40	-
Nicolas Sarkozy .....	11	1	10	89	32	57	-
Marine Le Pen.....	9	-	9	91	25	66	-
<b>CATEGORIE D'AGGLOMERATION</b>							
Communes rurales .....	22	2	20	78	35	43	-
Communes urbaines de province .....	23	3	20	77	35	42	-
Agglomération parisienne.....	25	4	21	75	38	37	-

(\*) Effectifs inférieurs à 40 individus : ces résultats sont à interpréter avec prudence en raison de la faiblesse des effectifs

## Les traits d'image associés au président de la République Est un Président dont vous souhaitez la réélection en 2017

	TOTAL Correspond Bien	Correspond très bien	Correspond assez bien	TOTAL Correspond Pas	Correspond assez mal	Correspond très mal	Ne se prononcent pas
<b>ENSEMBLE</b> .....	<b>20</b>	<b>4</b>	<b>16</b>	<b>79</b>	<b>22</b>	<b>57</b>	<b>1</b>
<b>SEXE DE L'INTERVIEWE(E)</b>							
Homme .....	24	5	19	75	21	54	1
Femme .....	17	3	14	82	22	60	1
<b>AGE DE L'INTERVIEWE(E)</b>							
<b>TOTAL Moins de 35 ans</b> .....	<b>21</b>	<b>2</b>	<b>19</b>	<b>79</b>	<b>19</b>	<b>60</b>	-
. 18-24 ans .....	19	1	18	81	26	55	-
. 25-34 ans .....	22	3	19	78	15	63	-
<b>TOTAL 35 ans et plus</b> .....	<b>21</b>	<b>5</b>	<b>16</b>	<b>78</b>	<b>22</b>	<b>56</b>	<b>1</b>
. 35-49 ans .....	20	6	14	80	24	56	-
. 50-64 ans .....	16	3	13	81	21	60	3
. 65 ans et plus .....	26	5	21	72	22	50	2
<b>PROFESSION DE L'INTERVIEWE(E)</b>							
Artisan ou commerçant.....	10	-	10	90	12	78	-
Profession libérale, cadre supérieur .....	16	4	12	82	28	54	2
<b>Profession intermédiaire</b> .....	<b>19</b>	<b>4</b>	<b>15</b>	<b>81</b>	<b>23</b>	<b>58</b>	-
Employé.....	17	1	16	82	23	59	1
Ouvrier .....	18	6	12	82	22	60	-
Retraité .....	25	6	19	73	20	53	2
Autre inactif .....	26	2	24	74	20	54	-
<b>NIVEAU D'EDUCATION</b>							
Pas de diplôme.....	25	4	21	73	15	58	2
CEP / BEPC / CAP / BEP .....	20	3	17	79	21	58	1
Baccalauréat .....	18	4	14	81	22	59	1
Bac + 2 ans, niveau bac + 2 ans .....	16	5	11	84	23	61	-
Diplôme supérieur.....	24	6	18	75	29	46	1
<b>PREFERENCE PARTISANE</b>							
<b>TOTAL Gauche</b> .....	<b>39</b>	<b>8</b>	<b>31</b>	<b>60</b>	<b>29</b>	<b>31</b>	<b>1</b>
. LO / NPA.....	24	-	24	74	23	51	2
. PC / Parti de gauche .....	28	5	23	72	28	44	-
. Parti Socialiste .....	60	15	45	38	23	15	2
. Les Verts.....	17	2	15	83	45	38	-
<b>Mouvement Démocrate - MoDem</b> .....	<b>11</b>	<b>2</b>	<b>9</b>	<b>84</b>	<b>26</b>	<b>58</b>	<b>5</b>
<b>TOTAL Droite</b> .....	<b>7</b>	<b>1</b>	<b>6</b>	<b>93</b>	<b>15</b>	<b>78</b>	-
. UDI .....	13	2	11	87	28	59	-
. Les Républicains.....	9	1	8	91	12	79	-
. Front National .....	3	1	2	97	13	84	-
<b>Sans sympathie partisane</b> .....	<b>15</b>	<b>2</b>	<b>13</b>	<b>85</b>	<b>21</b>	<b>64</b>	-
<b>VOTE A L'ELECTION PRESIDENTIELLE 2012 (1er tour)</b>							
Jean-Luc Mélenchon .....	24	2	22	76	26	50	-
François Hollande .....	51	13	38	48	26	22	1
François Bayrou.....	10	1	9	85	24	61	5
Nicolas Sarkozy .....	8	1	7	92	15	77	-
Marine Le Pen.....	1	-	1	99	12	87	-
<b>CATEGORIE D'AGGLOMERATION</b>							
Communes rurales .....	18	3	15	80	24	56	2
Communes urbaines de province .....	21	4	17	78	19	59	1
Agglomération parisienne.....	23	6	17	76	26	50	1


(\*) Effectifs inférieurs à 40 individus : ces résultats sont à interpréter avec prudence en raison de la faiblesse des effectifs

**- 2.1.2 -**

## ***Le Premier ministre***

## L'approbation de l'action de Manuels Valls comme Premier ministre

Question : Approuvez-vous ou désapprouvez-vous l'action de Manuel Valls comme Premier ministre ?

	Rappel Septembre 2015 (%)	<b>Ensemble Octobre 2015 (%)</b>	<i>Evolution</i>
<b>TOTAL Approuve</b>	<b>44</b>	<b>43</b>	<b>-1</b>
• Approuve tout à fait .....	10	10	=
• Approuve plutôt .....	34	33	-1
<b>TOTAL N'approuve pas</b>	<b>56</b>	<b>57</b>	<b>+1</b>
• N'approuve plutôt pas .....	27	26	-1
• N'approuve pas du tout .....	29	31	+2
- Ne se prononcent pas .....	-	-	-
<b>TOTAL.....</b>	<b>100</b>	<b>100</b>	

## L'évolution depuis mai 2014

	Approuve	N'approuve pas	Ne se prononcent pas	Total
	(%)	(%)	(%)	(%)
Avril 2014 .....	58	37	5	100
Mai 2014 .....	52	47	1	100
Juin 2014 .....	52	47	1	100
Juillet 2014 .....	53	45	2	100
Septembre 2014 .....	43	56	1	100
Octobre 2014 .....	47	53	-	100
Novembre 2014 .....	43	56	1	100
Décembre 2014 .....	44	55	1	100
Janvier 2015 .....	61	39	-	100
Février 2015 .....	56	44	-	100
Mars 2015 .....	51	49	-	100
Avril 2015 .....	45	55	-	100
Mai 2015 .....	49	50	1	100
Juin 2015 .....	46	53	1	100
Juillet 2015 .....	47	52	1	100
Septembre 2015 .....	44	56	-	100
<b>Octobre 2015 .....</b>	<b>43</b>	<b>57</b>	<b>-</b>	<b>100</b>

## L'approbation de l'action de Manuel Valls comme Premier ministre

	TOTAL Approuve	Approuve tout à fait	Approuve plutôt	TOTAL N'approuve pas	N'approuve plutôt pas	N'approuve pas du tout	Ne se prononcent pas
<b>ENSEMBLE</b> .....	<b>43</b>	<b>10</b>	<b>33</b>	<b>57</b>	<b>26</b>	<b>31</b>	<b>-</b>
<b>SEXE DE L'INTERVIEWE(E)</b>							
Homme .....	45	11	34	55	27	28	-
Femme .....	42	9	33	58	25	33	-
<b>AGE DE L'INTERVIEWE(E)</b>							
<b>TOTAL Moins de 35 ans</b> .....	<b>38</b>	<b>7</b>	<b>31</b>	<b>61</b>	<b>26</b>	<b>35</b>	<b>1</b>
. 18-24 ans .....	40	11	29	60	20	40	-
. 25-34 ans .....	37	5	32	62	31	31	1
<b>TOTAL 35 ans et plus</b> .....	<b>45</b>	<b>11</b>	<b>34</b>	<b>55</b>	<b>26</b>	<b>29</b>	<b>-</b>
. 35-49 ans .....	42	10	32	58	28	30	-
. 50-64 ans .....	41	10	31	58	23	35	1
. 65 ans et plus .....	53	12	41	47	27	20	-
<b>PROFESSION DE L'INTERVIEWE(E)</b>							
Artisan ou commerçant.....	36	2	34	64	38	26	-
Profession libérale, cadre supérieur .....	46	6	40	54	25	29	-
<b>Profession intermédiaire</b> .....	<b>43</b>	<b>5</b>	<b>38</b>	<b>56</b>	<b>28</b>	<b>28</b>	<b>1</b>
Employé.....	32	5	27	68	27	41	-
Ouvrier .....	43	10	33	57	23	34	-
Retraité .....	49	14	35	50	27	23	1
Autre inactif .....	45	19	26	54	19	35	1
<b>NIVEAU D'EDUCATION</b>							
Pas de diplôme.....	42	14	28	57	17	40	1
CEP / BEPC / CAP / BEP .....	44	9	35	56	26	30	-
Baccalauréat .....	41	12	29	59	30	29	-
Bac + 2 ans, niveau bac + 2 ans .....	41	7	34	59	31	28	-
Diplôme supérieur.....	47	8	39	52	28	24	1
<b>PREFERENCE PARTISANE</b>							
<b>TOTAL Gauche</b> .....	<b>53</b>	<b>15</b>	<b>38</b>	<b>47</b>	<b>21</b>	<b>26</b>	<b>-</b>
. LO / NPA.....	41	1	40	59	21	38	-
. PC / Parti de gauche .....	29	10	19	71	28	43	-
. Parti Socialiste .....	77	25	52	22	13	9	1
. Les Verts.....	37	7	30	63	28	35	-
<b>Mouvement Démocrate - MoDem</b> .....	<b>46</b>	<b>5</b>	<b>41</b>	<b>54</b>	<b>32</b>	<b>22</b>	<b>-</b>
<b>TOTAL Droite</b> .....	<b>36</b>	<b>5</b>	<b>31</b>	<b>63</b>	<b>28</b>	<b>35</b>	<b>1</b>
. UDI .....	51	2	49	49	28	21	-
. Les Républicains.....	40	6	34	59	29	30	1
. Front National .....	29	6	23	71	25	46	-
<b>Sans sympathie partisane</b> .....	<b>36</b>	<b>13</b>	<b>23</b>	<b>64</b>	<b>29</b>	<b>35</b>	<b>-</b>
<b>VOTE A L'ELECTION PRESIDENTIELLE 2012 (1er tour)</b>							
Jean-Luc Mélenchon .....	18	2	16	82	29	53	-
François Hollande .....	71	22	49	29	17	12	-
François Bayrou.....	51	7	44	49	32	17	-
Nicolas Sarkozy .....	38	8	30	62	32	30	-
Marine Le Pen.....	24	4	20	74	32	42	2
<b>CATEGORIE D'AGGLOMERATION</b>							
Communes rurales .....	46	11	35	53	24	29	1
Communes urbaines de province .....	42	9	33	58	28	30	-
Agglomération parisienne.....	42	10	32	58	24	34	-

(\*) Effectifs inférieurs à 40 individus : ces résultats sont à interpréter avec prudence en raison de la faiblesse des effectifs

## Les traits d'image associés au Premier ministre

Question : Pour chacune des appréciations suivantes, dites-moi si elle correspond bien ou mal à l'idée que vous vous faites de Manuel Valls comme Premier ministre ?

### - Récapitulatif Total « Correspond bien » -

	Rappel Septembre 2015 (%)	<b>Ensemble Octobre 2015 (%)</b>	<i>Evolution</i>
• Est une personnalité qui doit jouer un rôle important à l'avenir .....	58	<b>55</b>	<b>-3</b>
• Dirige bien l'action de son gouvernement .....	54	<b>54</b>	=
• Est proche des préoccupations des Français .....	46	<b>43</b>	<b>-3</b>
• Dit la vérité aux Français.....	40	<b>38</b>	<b>-2</b>
• Est capable de sortir le pays de la crise .....	35	<b>33</b>	<b>-2</b>

## Les traits d'image associés au Premier ministre

Question : Pour chacune des appréciations suivantes, dites-moi si elle correspond bien ou mal à l'idée que vous vous faites de Manuel Valls comme Premier ministre ?

	<b>TOTAL Bien</b>	Corres- pond très bien	Corres- pond assez bien	<b>TOTAL Mal</b>	Corres- pond assez mal	Corres- pond très mal	Ne se pronon- cent pas	TOTAL
	(%)	(%)	(%)	(%)	(%)	(%)	(%)	(%)
• Est une personnalité qui doit jouer un rôle important à l'avenir .....	<b>55</b>	14	41	<b>45</b>	23	22	-	100
• Dirige bien l'action de son gouvernement .....	<b>54</b>	9	45	<b>46</b>	27	19	-	100
• Est proche des préoccupations des Français .....	<b>43</b>	7	36	<b>57</b>	32	25	-	100
• Dit la vérité aux Français.....	<b>38</b>	6	32	<b>62</b>	33	29	-	100
• Est capable de sortir le pays de la crise.....	<b>33</b>	4	29	<b>67</b>	33	34	-	100



## Les traits d'image associés au Premier ministre Est une personnalité qui doit jouer un rôle important à l'avenir

	TOTAL Correspond Bien	Correspond très bien	Correspond assez bien	TOTAL Correspond Pas	Correspond assez mal	Correspond très mal	Ne se prononcent pas
<b>ENSEMBLE</b> .....	<b>55</b>	<b>14</b>	<b>41</b>	<b>45</b>	<b>23</b>	<b>22</b>	<b>-</b>
<b>SEXE DE L'INTERVIEWE(E)</b>							
Homme .....	57	15	42	43	19	24	-
Femme .....	52	12	40	47	26	21	1
<b>AGE DE L'INTERVIEWE(E)</b>							
<b>TOTAL Moins de 35 ans</b> .....	<b>47</b>	<b>12</b>	<b>35</b>	<b>53</b>	<b>25</b>	<b>28</b>	<b>-</b>
. 18-24 ans .....	48	12	36	52	26	26	-
. 25-34 ans .....	46	11	35	54	25	29	-
<b>TOTAL 35 ans et plus</b> .....	<b>57</b>	<b>14</b>	<b>43</b>	<b>42</b>	<b>22</b>	<b>20</b>	<b>1</b>
. 35-49 ans .....	56	13	43	44	23	21	-
. 50-64 ans .....	55	14	41	45	21	24	-
. 65 ans et plus .....	63	18	45	35	20	15	2
<b>PROFESSION DE L'INTERVIEWE(E)</b>							
Artisan ou commerçant.....	56	13	43	44	19	25	-
Profession libérale, cadre supérieur .....	59	13	46	40	17	23	1
<b>Profession intermédiaire</b> .....	<b>56</b>	<b>12</b>	<b>44</b>	<b>44</b>	<b>24</b>	<b>20</b>	<b>-</b>
Employé.....	40	10	30	60	35	25	-
Ouvrier .....	51	11	40	49	19	30	-
Retraité .....	62	16	46	37	20	17	1
Autre inactif .....	55	20	35	44	19	25	1
<b>NIVEAU D'EDUCATION</b>							
Pas de diplôme.....	54	19	35	45	17	28	1
CEP / BEPC / CAP / BEP .....	57	14	43	43	22	21	-
Baccalauréat .....	53	15	38	47	24	23	-
Bac + 2 ans, niveau bac + 2 ans .....	46	9	37	54	30	24	-
Diplôme supérieur.....	59	13	46	40	24	16	1
<b>PREFERENCE PARTISANE</b>							
<b>TOTAL Gauche</b> .....	<b>65</b>	<b>19</b>	<b>46</b>	<b>34</b>	<b>18</b>	<b>16</b>	<b>1</b>
. LO / NPA.....	46	4	42	52	31	21	2
. PC / Parti de gauche .....	42	11	31	57	24	33	1
. Parti Socialiste .....	86	30	56	14	9	5	-
. Les Verts.....	59	14	45	41	26	15	-
<b>Mouvement Démocrate - MoDem</b> .....	<b>59</b>	<b>11</b>	<b>48</b>	<b>41</b>	<b>23</b>	<b>18</b>	<b>-</b>
<b>TOTAL Droite</b> .....	<b>47</b>	<b>11</b>	<b>36</b>	<b>53</b>	<b>25</b>	<b>28</b>	<b>-</b>
. UDI .....	64	17	47	36	29	7	-
. Les Républicains .....	55	10	45	44	18	26	1
. Front National .....	31	9	22	69	31	38	-
<b>Sans sympathie partisane</b> .....	<b>47</b>	<b>10</b>	<b>37</b>	<b>51</b>	<b>26</b>	<b>25</b>	<b>2</b>
<b>VOTE A L'ELECTION PRESIDENTIELLE 2012 (1er tour)</b>							
Jean-Luc Mélenchon .....	38	9	29	61	24	37	1
François Hollande .....	76	24	52	23	16	7	1
François Bayrou.....	70	16	54	30	20	10	-
Nicolas Sarkozy .....	53	11	42	47	24	23	-
Marine Le Pen.....	38	9	29	62	25	37	-
<b>CATEGORIE D'AGGLOMERATION</b>							
Communes rurales .....	55	10	45	44	22	22	1
Communes urbaines de province .....	54	15	39	45	23	22	1
Agglomération parisienne .....	53	14	39	47	23	24	-

(\*) Effectifs inférieurs à 40 individus : ces résultats sont à interpréter avec prudence en raison de la faiblesse des effectifs

## Les traits d'image associés au Premier ministre Dirige bien l'action de son gouvernement

	TOTAL Correspond Bien	Correspond très bien	Correspond assez bien	TOTAL Correspond Pas	Correspond assez mal	Correspond très mal	Ne se prononcent pas
<b>ENSEMBLE</b> .....	<b>54</b>	<b>9</b>	<b>45</b>	<b>46</b>	<b>27</b>	<b>19</b>	<b>-</b>
<b>SEXE DE L'INTERVIEWE(E)</b>							
Homme .....	58	10	48	42	24	18	-
Femme .....	51	8	43	48	29	19	1
<b>AGE DE L'INTERVIEWE(E)</b>							
<b>TOTAL Moins de 35 ans</b> .....	<b>48</b>	<b>4</b>	<b>44</b>	<b>52</b>	<b>33</b>	<b>19</b>	<b>-</b>
. 18-24 ans .....	48	2	46	52	30	22	-
. 25-34 ans .....	47	4	43	52	36	16	1
<b>TOTAL 35 ans et plus</b> .....	<b>57</b>	<b>11</b>	<b>46</b>	<b>43</b>	<b>24</b>	<b>19</b>	<b>-</b>
. 35-49 ans .....	49	8	41	51	29	22	-
. 50-64 ans .....	58	11	47	42	20	22	-
. 65 ans et plus .....	65	14	51	34	24	10	1
<b>PROFESSION DE L'INTERVIEWE(E)</b>							
Artisan ou commerçant.....	49	5	44	51	27	24	-
Profession libérale, cadre supérieur .....	59	13	46	41	24	17	-
<b>Profession intermédiaire</b> .....	<b>45</b>	<b>4</b>	<b>41</b>	<b>55</b>	<b>39</b>	<b>16</b>	<b>-</b>
Employé.....	41	3	38	58	31	27	1
Ouvrier .....	57	8	49	43	21	22	-
Retraité .....	63	12	51	36	23	13	1
Autre inactif .....	55	11	44	45	21	24	-
<b>NIVEAU D'EDUCATION</b>							
Pas de diplôme.....	60	15	45	39	15	24	1
CEP / BEPC / CAP / BEP .....	55	9	46	45	27	18	-
Baccalauréat .....	52	8	44	47	30	17	1
Bac + 2 ans, niveau bac + 2 ans .....	40	1	39	60	39	21	-
Diplôme supérieur.....	60	9	51	40	28	12	-
<b>PREFERENCE PARTISANE</b>							
<b>TOTAL Gauche</b> .....	<b>65</b>	<b>15</b>	<b>50</b>	<b>35</b>	<b>22</b>	<b>13</b>	<b>-</b>
. LO / NPA.....	64	10	54	36	25	11	-
. PC / Parti de gauche .....	43	6	37	57	28	29	-
. Parti Socialiste .....	84	24	60	15	12	3	1
. Les Verts.....	52	9	43	48	33	15	-
<b>Mouvement Démocrate - MoDem</b> .....	<b>57</b>	<b>4</b>	<b>53</b>	<b>43</b>	<b>32</b>	<b>11</b>	<b>-</b>
<b>TOTAL Droite</b> .....	<b>46</b>	<b>5</b>	<b>41</b>	<b>54</b>	<b>31</b>	<b>23</b>	<b>-</b>
. UDI .....	63	8	55	37	25	12	-
. Les Républicains.....	49	5	44	51	33	18	-
. Front National .....	34	3	31	65	31	34	1
<b>Sans sympathie partisane</b> .....	<b>49</b>	<b>6</b>	<b>43</b>	<b>50</b>	<b>24</b>	<b>26</b>	<b>1</b>
<b>VOTE A L'ELECTION PRESIDENTIELLE 2012 (1er tour)</b>							
Jean-Luc Mélenchon .....	41	3	38	59	32	27	-
François Hollande .....	77	20	57	23	17	6	-
François Bayrou.....	49	7	42	51	37	14	-
Nicolas Sarkozy .....	48	7	41	52	35	17	-
Marine Le Pen.....	43	4	39	57	26	31	-
<b>CATEGORIE D'AGGLOMERATION</b>							
Communes rurales .....	58	9	49	41	25	16	1
Communes urbaines de province .....	53	9	44	47	28	19	-
Agglomération parisienne.....	54	9	45	45	24	21	1

(\*) Effectifs inférieurs à 40 individus : ces résultats sont à interpréter avec prudence en raison de la faiblesse des effectifs

## Les traits d'image associés au Premier ministre Est proche des préoccupations des Français

	TOTAL Correspond Bien	Correspond très bien	Correspond assez bien	TOTAL Correspond Pas	Correspond assez mal	Correspond très mal	Ne se prononcent pas
<b>ENSEMBLE</b> .....	<b>43</b>	<b>7</b>	<b>36</b>	<b>57</b>	<b>32</b>	<b>25</b>	<b>-</b>
<b>SEXE DE L'INTERVIEWE(E)</b>							
Homme .....	42	8	34	58	32	26	-
Femme .....	44	6	38	56	32	24	-
<b>AGE DE L'INTERVIEWE(E)</b>							
<b>TOTAL Moins de 35 ans</b> .....	<b>38</b>	<b>6</b>	<b>32</b>	<b>62</b>	<b>36</b>	<b>26</b>	<b>-</b>
. 18-24 ans .....	40	4	36	60	37	23	-
. 25-34 ans .....	35	7	28	65	36	29	-
<b>TOTAL 35 ans et plus</b> .....	<b>45</b>	<b>7</b>	<b>38</b>	<b>55</b>	<b>31</b>	<b>24</b>	<b>-</b>
. 35-49 ans .....	40	7	33	60	34	26	-
. 50-64 ans .....	42	7	35	58	31	27	-
. 65 ans et plus .....	55	8	47	45	27	18	-
<b>PROFESSION DE L'INTERVIEWE(E)</b>							
Artisan ou commerçant.....	35	13	22	65	31	34	-
Profession libérale, cadre supérieur .....	39	4	35	61	35	26	-
<b>Profession intermédiaire</b> .....	<b>35</b>	<b>5</b>	<b>30</b>	<b>65</b>	<b>42</b>	<b>23</b>	<b>-</b>
Employé.....	34	3	31	66	34	32	-
Ouvrier .....	41	8	33	59	28	31	-
Retraité .....	51	8	43	49	29	20	-
Autre inactif .....	53	12	41	47	27	20	-
<b>NIVEAU D'EDUCATION</b>							
Pas de diplôme.....	49	12	37	51	22	29	-
CEP / BEPC / CAP / BEP .....	46	7	39	54	29	25	-
Baccalauréat .....	41	4	37	59	33	26	-
Bac + 2 ans, niveau bac + 2 ans .....	31	3	28	69	43	26	-
Diplôme supérieur.....	38	6	32	62	43	19	-
<b>PREFERENCE PARTISANE</b>							
<b>TOTAL Gauche</b> .....	<b>47</b>	<b>10</b>	<b>37</b>	<b>53</b>	<b>33</b>	<b>20</b>	<b>-</b>
. LO / NPA.....	33	6	27	67	27	40	-
. PC / Parti de gauche .....	25	5	20	75	38	37	-
. Parti Socialiste .....	69	14	55	31	25	6	-
. Les Verts.....	37	11	26	63	45	18	-
<b>Mouvement Démocrate - MoDem</b> .....	<b>38</b>	<b>3</b>	<b>35</b>	<b>62</b>	<b>40</b>	<b>22</b>	<b>-</b>
<b>TOTAL Droite</b> .....	<b>39</b>	<b>4</b>	<b>35</b>	<b>61</b>	<b>33</b>	<b>28</b>	<b>-</b>
. UDI .....	52	2	50	48	32	16	-
. Les Républicains.....	45	4	41	55	30	25	-
. Front National .....	29	4	25	71	33	38	-
<b>Sans sympathie partisane</b> .....	<b>44</b>	<b>9</b>	<b>35</b>	<b>56</b>	<b>25</b>	<b>31</b>	<b>-</b>
<b>VOTE A L'ELECTION PRESIDENTIELLE 2012 (1er tour)</b>							
Jean-Luc Mélenchon .....	20	1	19	80	44	36	-
François Hollande .....	67	14	53	33	26	7	-
François Bayrou.....	42	-	42	58	41	17	-
Nicolas Sarkozy .....	42	6	36	58	35	23	-
Marine Le Pen.....	33	1	32	67	26	41	-
<b>CATEGORIE D'AGGLOMERATION</b>							
Communes rurales .....	47	5	42	53	28	25	-
Communes urbaines de province .....	42	7	35	58	34	24	-
Agglomération parisienne.....	38	7	31	62	33	29	-

(\*) Effectifs inférieurs à 40 individus : ces résultats sont à interpréter avec prudence en raison de la faiblesse des effectifs

## Les traits d'image associés au Premier ministre Dit la vérité aux Français

	TOTAL Correspond Bien	Correspond très bien	Correspond assez bien	TOTAL Correspond Pas	Correspond assez mal	Correspond très mal	Ne se prononcent pas
<b>ENSEMBLE</b> .....	<b>38</b>	<b>6</b>	<b>32</b>	<b>62</b>	<b>33</b>	<b>29</b>	<b>-</b>
<b>SEXE DE L'INTERVIEWE(E)</b>							
Homme .....	40	7	33	60	32	28	-
Femme .....	37	6	31	63	33	30	-
<b>AGE DE L'INTERVIEWE(E)</b>							
<b>TOTAL Moins de 35 ans</b> .....	<b>31</b>	<b>3</b>	<b>28</b>	<b>69</b>	<b>33</b>	<b>36</b>	<b>-</b>
. 18-24 ans .....	31	3	28	69	25	44	-
. 25-34 ans .....	31	4	27	69	39	30	-
<b>TOTAL 35 ans et plus</b> .....	<b>40</b>	<b>7</b>	<b>33</b>	<b>60</b>	<b>33</b>	<b>27</b>	<b>-</b>
. 35-49 ans .....	37	7	30	63	33	30	-
. 50-64 ans .....	35	6	29	65	33	32	-
. 65 ans et plus .....	49	8	41	50	32	18	1
<b>PROFESSION DE L'INTERVIEWE(E)</b>							
Artisan ou commerçant.....	25	2	23	75	29	46	-
Profession libérale, cadre supérieur .....	37	6	31	63	33	30	-
<b>Profession intermédiaire</b> .....	<b>36</b>	<b>3</b>	<b>33</b>	<b>64</b>	<b>40</b>	<b>24</b>	<b>-</b>
Employé.....	26	4	22	74	33	41	-
Ouvrier .....	38	7	31	62	32	30	-
Retraité .....	48	9	39	52	32	20	-
Autre inactif .....	38	8	30	61	26	35	1
<b>NIVEAU D'EDUCATION</b>							
Pas de diplôme.....	38	14	24	61	26	35	1
CEP / BEPC / CAP / BEP .....	41	5	36	59	31	28	-
Baccalauréat .....	32	3	29	68	37	31	-
Bac + 2 ans, niveau bac + 2 ans .....	34	4	30	66	35	31	-
Diplôme supérieur.....	41	6	35	59	37	22	-
<b>PREFERENCE PARTISANE</b>							
<b>TOTAL Gauche</b> .....	<b>50</b>	<b>9</b>	<b>41</b>	<b>50</b>	<b>27</b>	<b>23</b>	<b>-</b>
. LO / NPA.....	32	3	29	68	41	27	-
. PC / Parti de gauche .....	30	6	24	70	28	42	-
. Parti Socialiste .....	68	13	55	32	21	11	-
. Les Verts.....	43	5	38	57	34	23	-
<b>Mouvement Démocrate - MoDem</b> .....	<b>31</b>	<b>1</b>	<b>30</b>	<b>69</b>	<b>48</b>	<b>21</b>	<b>-</b>
<b>TOTAL Droite</b> .....	<b>29</b>	<b>4</b>	<b>25</b>	<b>71</b>	<b>36</b>	<b>35</b>	<b>-</b>
. UDI .....	38	1	37	61	40	21	1
. Les Républicains.....	35	5	30	65	33	32	-
. Front National .....	19	5	14	81	35	46	-
<b>Sans sympathie partisane</b> .....	<b>38</b>	<b>8</b>	<b>30</b>	<b>60</b>	<b>29</b>	<b>31</b>	<b>2</b>
<b>VOTE A L'ELECTION PRESIDENTIELLE 2012 (1er tour)</b>							
Jean-Luc Mélenchon .....	23	-	23	77	34	43	-
François Hollande .....	65	14	51	35	25	10	-
François Bayrou.....	34	-	34	66	41	25	-
Nicolas Sarkozy .....	33	6	27	67	37	30	-
Marine Le Pen.....	20	1	19	80	35	45	-
<b>CATEGORIE D'AGGLOMERATION</b>							
Communes rurales .....	41	7	34	58	33	25	1
Communes urbaines de province .....	38	6	32	62	33	29	-
Agglomération parisienne.....	34	4	30	65	31	34	1

(\*) Effectifs inférieurs à 40 individus : ces résultats sont à interpréter avec prudence en raison de la faiblesse des effectifs

## Les traits d'image associés au Premier ministre Est capable de sortir le pays de la crise

	TOTAL Correspond Bien	Correspond très bien	Correspond assez bien	TOTAL Correspond Pas	Correspond assez mal	Correspond très mal	Ne se prononcent pas
<b>ENSEMBLE</b> .....	<b>33</b>	<b>4</b>	<b>29</b>	<b>67</b>	<b>33</b>	<b>34</b>	<b>-</b>
<b>SEXE DE L'INTERVIEWE(E)</b>							
Homme .....	36	4	32	64	27	37	-
Femme .....	30	5	25	70	39	31	-
<b>AGE DE L'INTERVIEWE(E)</b>							
<b>TOTAL Moins de 35 ans</b> .....	<b>26</b>	<b>5</b>	<b>21</b>	<b>74</b>	<b>34</b>	<b>40</b>	<b>-</b>
. 18-24 ans .....	30	7	23	70	27	43	-
. 25-34 ans .....	23	3	20	77	39	38	-
<b>TOTAL 35 ans et plus</b> .....	<b>35</b>	<b>4</b>	<b>31</b>	<b>65</b>	<b>33</b>	<b>32</b>	<b>-</b>
. 35-49 ans .....	29	4	25	71	37	34	-
. 50-64 ans .....	35	4	31	65	28	37	-
. 65 ans et plus .....	44	5	39	56	34	22	-
<b>PROFESSION DE L'INTERVIEWE(E)</b>							
Artisan ou commerçant.....	26	2	24	74	33	41	-
Profession libérale, cadre supérieur .....	32	2	30	67	26	41	1
<b>Profession intermédiaire</b> .....	<b>23</b>	<b>2</b>	<b>21</b>	<b>77</b>	<b>48</b>	<b>29</b>	<b>-</b>
Employé.....	22	2	20	78	38	40	-
Ouvrier .....	36	4	32	64	23	41	-
Retraité .....	41	5	36	59	34	25	-
Autre inactif .....	40	11	29	59	23	36	1
<b>NIVEAU D'EDUCATION</b>							
Pas de diplôme.....	41	7	34	59	24	35	-
CEP / BEPC / CAP / BEP .....	35	4	31	65	31	34	-
Baccalauréat .....	26	5	21	74	38	36	-
Bac + 2 ans, niveau bac + 2 ans .....	25	2	23	75	41	34	-
Diplôme supérieur.....	30	2	28	69	39	30	1
<b>PREFERENCE PARTISANE</b>							
<b>TOTAL Gauche</b> .....	<b>44</b>	<b>7</b>	<b>37</b>	<b>55</b>	<b>28</b>	<b>27</b>	<b>1</b>
. LO / NPA.....	34	-	34	66	18	48	-
. PC / Parti de gauche .....	19	6	13	81	36	45	-
. Parti Socialiste .....	65	11	54	34	24	10	1
. Les Verts.....	40	3	37	60	33	27	-
<b>Mouvement Démocrate - MoDem</b> .....	<b>36</b>	<b>2</b>	<b>34</b>	<b>64</b>	<b>40</b>	<b>24</b>	<b>-</b>
<b>TOTAL Droite</b> .....	<b>23</b>	<b>3</b>	<b>20</b>	<b>77</b>	<b>36</b>	<b>41</b>	<b>-</b>
. UDI .....	43	1	42	57	40	17	-
. Les Républicains.....	23	2	21	77	39	38	-
. Front National .....	18	5	13	82	32	50	-
<b>Sans sympathie partisane</b> .....	<b>28</b>	<b>2</b>	<b>26</b>	<b>71</b>	<b>34</b>	<b>37</b>	<b>1</b>
<b>VOTE A L'ELECTION PRESIDENTIELLE 2012 (1er tour)</b>							
Jean-Luc Mélenchon .....	17	-	17	83	36	47	-
François Hollande .....	58	10	48	41	28	13	1
François Bayrou.....	39	2	37	61	38	23	-
Nicolas Sarkozy .....	23	3	20	77	41	36	-
Marine Le Pen.....	21	3	18	79	31	48	-
<b>CATEGORIE D'AGGLOMERATION</b>							
Communes rurales .....	38	4	34	62	33	29	-
Communes urbaines de province .....	32	5	27	67	33	34	1
Agglomération parisienne.....	29	3	26	71	32	39	-

(\*) Effectifs inférieurs à 40 individus : ces résultats sont à interpréter avec prudence en raison de la faiblesse des effectifs

**- 2.1.3 -**

## ***L'opposition***

## Le jugement à l'égard de l'opposition incarnée par Les Républicains / Le Front National

**Question :** Selon vous, l'opposition incarnée par ... ferait-elle mieux, moins bien, ni mieux ni moins bien que le gouvernement actuel si elle était au pouvoir ?

	Les Républicains		Le Front National	
	Rappel Septembre 2015 (%)	Ensemble Octobre 2015 (%)	Rappel Septembre 2015	Ensemble Octobre 2015 (%)
• Mieux.....	20	<b>24</b>	17	<b>18</b>
• Moins bien .....	27	<b>24</b>	45	<b>48</b>
• Ni mieux ni moins bien .....	53	<b>52</b>	37	<b>34</b>
- Ne se prononcent pas .....	-	-	1	-
TOTAL .....	100	<b>100</b>	100	<b>100</b>

	Ensemble Octobre 2015 (%)	Sympathisants Les Républicains (%)	Sympathisants FN (%)
<b>Les Républicains</b>			
• Mieux.....	<b>24</b>	64	28
• Moins bien .....	<b>24</b>	3	17
• Ni mieux ni moins bien .....	<b>52</b>	33	55
- Ne se prononcent pas .....	-	-	-
TOTAL .....	<b>100</b>	100	100

	Ensemble Octobre 2015 (%)	Sympathisants Les Républicains (%)	Sympathisants FN (%)
<b>Le Front National</b>			
• Mieux.....	<b>18</b>	11	74
• Moins bien .....	<b>48</b>	49	7
• Ni mieux ni moins bien .....	<b>34</b>	40	19
- Ne se prononcent pas .....	-	-	-
TOTAL .....	<b>100</b>	100	100

## Le jugement à l'égard de l'opposition incarnée par Les Républicains / Le Front National

	Les Républicains				Le Front National			
	Mieux	Moins bien	Ni mieux ni moins bien	(Nsp)	Mieux	Moins bien	Ni mieux ni moins bien	(Nsp)
<b>ENSEMBLE</b> .....	<b>24</b>	<b>24</b>	<b>52</b>	<b>-</b>	<b>18</b>	<b>48</b>	<b>34</b>	<b>-</b>
<b>SEXE DE L'INTERVIEWE(E)</b>								
Homme .....	24	24	52	-	19	47	34	-
Femme .....	24	25	51	-	16	49	35	-
<b>AGE DE L'INTERVIEWE(E)</b>								
<b>TOTAL Moins de 35 ans</b> .....	<b>21</b>	<b>26</b>	<b>53</b>	<b>-</b>	<b>24</b>	<b>46</b>	<b>30</b>	<b>-</b>
. 18-24 ans .....	29	20	51	-	27	41	32	-
. 25-34 ans .....	16	30	54	-	21	49	30	-
<b>TOTAL 35 ans et plus</b> .....	<b>25</b>	<b>24</b>	<b>51</b>	<b>-</b>	<b>15</b>	<b>49</b>	<b>36</b>	<b>-</b>
. 35-49 ans .....	21	24	55	-	19	46	35	-
. 50-64 ans .....	25	18	57	-	17	43	40	-
. 65 ans et plus .....	30	31	39	-	9	59	32	-
<b>PROFESSION DE L'INTERVIEWE(E)</b>								
Artisan ou commerçant (*).....	27	32	39	2	26	39	35	-
Profession libérale, cadre supérieur .....	30	21	49	-	7	67	26	-
Profession intermédiaire .....	<b>18</b>	<b>26</b>	<b>56</b>	<b>-</b>	<b>14</b>	<b>49</b>	<b>37</b>	<b>-</b>
Employé.....	18	22	60	-	25	42	33	-
Ouvrier .....	20	23	57	-	34	29	37	-
Retraité .....	29	27	44	-	10	55	35	-
Autre inactif .....	28	21	51	-	19	47	34	-
<b>NIVEAU D'EDUCATION</b>								
Pas de diplôme.....	33	29	38	-	26	49	25	-
CEP / BEPC / CAP / BEP .....	23	21	56	-	21	40	39	-
Baccalauréat .....	23	24	53	-	16	44	40	-
Bac + 2 ans, niveau bac + 2 ans .....	23	23	54	-	12	56	32	-
Diplôme supérieur.....	18	30	52	-	5	68	26	1
<b>PREFERENCE PARTISANE</b>								
<b>TOTAL Gauche</b> .....	<b>7</b>	<b>40</b>	<b>53</b>	<b>-</b>	<b>5</b>	<b>66</b>	<b>29</b>	<b>-</b>
. LO / NPA.....	8	45	47	-	4	57	39	-
. PC / Parti de gauche .....	6	42	52	-	12	60	28	-
. Parti Socialiste .....	5	43	52	-	1	78	21	-
. Les Verts.....	13	26	61	-	6	49	45	-
<b>Mouvement Démocrate - MoDem</b> .....	<b>19</b>	<b>17</b>	<b>64</b>	<b>-</b>	<b>3</b>	<b>58</b>	<b>39</b>	<b>-</b>
<b>TOTAL Droite</b> .....	<b>44</b>	<b>10</b>	<b>46</b>	<b>-</b>	<b>35</b>	<b>32</b>	<b>33</b>	<b>-</b>
. UDI .....	34	11	55	-	8	53	39	-
. Les Républicains.....	64	3	33	-	11	49	40	-
. Front National .....	28	17	55	-	74	7	19	-
Sans sympathie partisane .....	<b>12</b>	<b>30</b>	<b>57</b>	<b>1</b>	<b>5</b>	<b>44</b>	<b>51</b>	<b>-</b>
<b>VOTE A L'ELECTION PRESIDENTIELLE 2012 (1er tour)</b>								
Jean-Luc Mélenchon .....	3	42	55	-	2	72	26	-
François Hollande .....	4	44	52	-	7	69	24	-
François Bayrou.....	28	12	60	-	2	59	39	-
Nicolas Sarkozy .....	57	7	36	-	13	43	44	-
Marine Le Pen.....	24	13	63	-	67	4	29	-
<b>CATEGORIE D'AGGLOMERATION</b>								
Communes rurales .....	28	22	50	-	22	48	30	-
Communes urbaines de province .....	22	27	51	-	18	47	35	-
Agglomération parisienne.....	27	19	54	-	11	53	36	-

(\*) Effectifs inférieurs à 40 individus : ces résultats sont à interpréter avec prudence en raison de la faiblesse des effectifs



**- 2.2 -**

## **Le match des Français**

## Les conversations des Français

**Question :** Pour chacun des sujets suivants, dites-moi s'il a animé cette semaine vos conversations avec vos proches, chez vous ou au travail ?

	Oui (%)	Non (%)	TOTAL (%)
• La crise des migrants.....	79	21	100
• La crise secouant le groupe Volkswagen .....	67	33	100
• La situation politique en Irak et en Syrie .....	59	41	100
• Le parcours de l'équipe de France à la Coupe du Monde de rugby en Angleterre .....	54	46	100
• La polémique autour des propos de Nadine Morano sur la race blanche .....	44	56	100
• La hausse du chômage en août .....	44	56	100
• Les baisses d'impôts en 2016 annoncées par le Gouvernement.....	41	59	100
• La polémique autour des propos d'Emmanuel Macron sur le statut des fonctionnaires.....	39	61	100
• Le projet de rendre obligatoire la déclaration de revenus en ligne.....	38	62	100
• La découverte d'eau salée sur mars .....	29	71	100
• L'organisation de la conférence COP21 sur le changement climatique à Paris en décembre .....	27	73	100
• La campagne pour les élections régionales du 6 et 13 décembre 2015.....	24	76	100
• L'organisation par le Parti Socialiste d'un référendum sur l'unité de la gauche lors des élections régionales ..	8	92	100

## Les conversations des Français

	La crise des migrants	La crise secouant le groupe Volkswagen	La situation politique en Irak et en Syrie	Le parcours de l'équipe de France à la Coupe du Monde de rugby en Angleterre
<b>ENSEMBLE</b> .....	<b>79</b>	<b>67</b>	<b>59</b>	<b>54</b>
<b>SEXE DE L'INTERVIEWE(E)</b>				
Homme .....	78	73	61	59
Femme.....	80	62	56	50
<b>AGE DE L'INTERVIEWE(E)</b>				
<b>TOTAL Moins de 35 ans</b> .....	<b>80</b>	<b>73</b>	<b>59</b>	<b>60</b>
. 18-24 ans.....	79	71	55	61
. 25-34 ans.....	81	74	61	59
<b>TOTAL 35 ans et plus</b> .....	<b>78</b>	<b>65</b>	<b>58</b>	<b>52</b>
. 35-49 ans.....	82	67	60	58
. 50-64 ans.....	76	67	60	52
. 65 ans et plus.....	77	62	55	44
<b>PROFESSION DE L'INTERVIEWE(E)</b>				
Artisan ou commerçant .....	81	69	87	52
Profession libérale, cadre supérieur .....	78	73	75	50
Profession intermédiaire .....	<b>82</b>	<b>77</b>	<b>62</b>	<b>62</b>
Employé .....	81	64	48	56
Ouvrier.....	81	67	53	59
Retraité .....	76	63	56	45
Autre inactif.....	73	61	54	58
<b>NIVEAU D'EDUCATION</b>				
Pas de diplôme .....	68	61	46	49
CEP / BEPC / CAP / BEP .....	80	61	54	53
Baccalauréat .....	83	76	64	55
Bac + 2 ans, niveau bac + 2 ans.....	82	75	68	63
Diplôme supérieur .....	81	77	73	55
<b>PREFERENCE PARTISANE</b>				
<b>TOTAL Gauche</b> .....	<b>83</b>	<b>68</b>	<b>62</b>	<b>52</b>
. LO / NPA .....	81	60	55	57
. PC / Parti de gauche .....	86	63	66	51
. Parti Socialiste.....	81	73	64	51
. Les Verts .....	83	66	55	56
<b>Mouvement Démocrate - MoDem</b> .....	<b>86</b>	<b>75</b>	<b>66</b>	<b>53</b>
<b>TOTAL Droite</b> .....	<b>76</b>	<b>65</b>	<b>59</b>	<b>59</b>
. UDI .....	74	67	68	62
. Les Républicains.....	74	66	59	59
. Front National .....	78	61	54	61
<b>Sans sympathie partisane</b> .....	<b>70</b>	<b>69</b>	<b>41</b>	<b>41</b>
<b>VOTE A L'ELECTION PRESIDENTIELLE 2012 (1er tour)</b>				
Jean-Luc Mélenchon .....	89	61	71	43
François Hollande .....	82	72	59	48
François Bayrou .....	73	77	69	56
Nicolas Sarkozy .....	80	68	59	58
Marine Le Pen .....	80	68	59	65
<b>CATEGORIE D'AGGLOMERATION</b>				
Communes rurales .....	76	74	56	49
Communes urbaines de province .....	79	65	58	58
Agglomération parisienne.....	80	65	65	45

(\*) Effectifs inférieurs à 40 individus : ces résultats sont à interpréter avec prudence en raison de la faiblesse des effectifs

## Les conversations des Français

	La polémique autour des propos de Nadine Morano sur la race blanche	La hausse du chômage en août	Les baisses d'impôts en 2016 annoncées par le Gouvernement	La polémique autour des propos d'Emmanuel Macron sur le statut des fonctionnaires
<b>ENSEMBLE</b> .....	<b>44</b>	<b>44</b>	<b>41</b>	<b>39</b>
<b>SEXE DE L'INTERVIEWE(E)</b>				
Homme .....	43	44	38	40
Femme .....	45	44	43	38
<b>AGE DE L'INTERVIEWE(E)</b>				
<b>TOTAL Moins de 35 ans</b> .....	<b>43</b>	<b>39</b>	<b>40</b>	<b>34</b>
. 18-24 ans.....	43	40	43	31
. 25-34 ans.....	44	39	37	35
<b>TOTAL 35 ans et plus</b> .....	<b>44</b>	<b>46</b>	<b>41</b>	<b>40</b>
. 35-49 ans.....	41	38	32	36
. 50-64 ans.....	46	47	44	42
. 65 ans et plus.....	46	54	49	44
<b>PROFESSION DE L'INTERVIEWE(E)</b>				
Artisan ou commerçant .....	54	53	27	28
Profession libérale, cadre supérieur .....	61	33	24	39
Profession intermédiaire .....	<b>44</b>	<b>31</b>	<b>42</b>	<b>47</b>
Employé .....	34	42	35	35
Ouvrier.....	35	47	46	32
Retraité .....	45	51	47	45
Autre inactif.....	44	53	46	29
<b>NIVEAU D'EDUCATION</b>				
Pas de diplôme .....	26	54	46	26
CEP / BEPC / CAP / BEP .....	43	49	45	41
Baccalauréat .....	48	42	40	39
Bac + 2 ans, niveau bac + 2 ans.....	52	32	39	38
Diplôme supérieur .....	58	29	26	46
<b>PREFERENCE PARTISANE</b>				
<b>TOTAL Gauche</b> .....	<b>53</b>	<b>38</b>	<b>40</b>	<b>39</b>
. LO / NPA .....	49	32	45	47
. PC / Parti de gauche .....	55	49	36	47
. Parti Socialiste.....	57	36	41	38
. Les Verts .....	41	31	38	25
<b>Mouvement Démocrate - MoDem</b> .....	<b>52</b>	<b>34</b>	<b>29</b>	<b>34</b>
<b>TOTAL Droite</b> .....	<b>37</b>	<b>51</b>	<b>45</b>	<b>41</b>
. UDI .....	55	53	50	56
. Les Républicains.....	40	47	43	41
. Front National .....	25	56	44	35
<b>Sans sympathie partisane</b> .....	<b>35</b>	<b>42</b>	<b>36</b>	<b>31</b>
<b>VOTE A L'ELECTION PRESIDENTIELLE 2012 (1er tour)</b>				
Jean-Luc Mélenchon .....	63	45	34	62
François Hollande .....	55	36	38	38
François Bayrou .....	55	44	33	40
Nicolas Sarkozy .....	39	52	47	43
Marine Le Pen .....	32	52	51	28
<b>CATEGORIE D'AGGLOMERATION</b>				
Communes rurales .....	36	43	43	38
Communes urbaines de province .....	45	46	43	39
Agglomération parisienne.....	51	36	30	38

(\*) Effectifs inférieurs à 40 individus : ces résultats sont à interpréter avec prudence en raison de la faiblesse des effectifs

## Les conversations des Français

	Le projet de rendre obligatoire la déclaration de revenus en ligne	La découverte d'eau salée sur mars	L'organisation de la conférence COP21 sur le changement climatique à Paris en décembre	La campagne pour les élections régionales du 6 et 13 décembre 2015	L'organisation par le Parti Socialiste d'un référendum sur l'unité de la gauche lors des élections régionales
<b>ENSEMBLE</b> .....	<b>38</b>	<b>29</b>	<b>27</b>	<b>24</b>	<b>8</b>
<b>SEXE DE L'INTERVIEWE(E)</b>					
Homme.....	32	29	25	22	9
Femme .....	44	28	28	25	7
<b>AGE DE L'INTERVIEWE(E)</b>					
<b>TOTAL Moins de 35 ans</b> .....	<b>32</b>	<b>37</b>	<b>19</b>	<b>17</b>	<b>8</b>
. 18-24 ans .....	26	40	19	12	9
. 25-34 ans .....	37	35	20	21	8
<b>TOTAL 35 ans et plus</b> .....	<b>40</b>	<b>26</b>	<b>29</b>	<b>26</b>	<b>8</b>
. 35-49 ans .....	37	32	23	23	5
. 50-64 ans .....	42	24	35	27	8
. 65 ans et plus .....	42	20	29	27	11
<b>PROFESSION DE L'INTERVIEWE(E)</b>					
Artisan ou commerçant.....	26	39	18	24	-
Profession libérale, cadre supérieur .....	20	40	33	23	6
Profession intermédiaire .....	<b>36</b>	<b>30</b>	<b>26</b>	<b>24</b>	<b>8</b>
Employé.....	47	29	21	22	2
Ouvrier .....	38	31	24	22	11
Retraité .....	46	18	28	26	10
Autre inactif .....	34	39	31	20	11
<b>NIVEAU D'EDUCATION</b>					
Pas de diplôme.....	37	32	22	31	10
CEP / BEPC / CAP / BEP .....	43	21	28	24	9
Baccalauréat.....	39	36	27	13	7
Bac + 2 ans, niveau bac + 2 ans .....	38	34	21	19	4
Diplôme supérieur.....	27	36	30	28	6
<b>PREFERENCE PARTISANE</b>					
<b>TOTAL Gauche</b> .....	<b>34</b>	<b>29</b>	<b>36</b>	<b>24</b>	<b>13</b>
. LO / NPA.....	26	41	41	12	9
. PC / Parti de gauche .....	36	31	28	30	17
. Parti Socialiste .....	35	27	37	23	14
. Les Verts.....	34	25	42	28	8
<b>Mouvement Démocrate - MoDem</b> .....	<b>42</b>	<b>28</b>	<b>22</b>	<b>20</b>	<b>3</b>
<b>TOTAL Droite</b> .....	<b>42</b>	<b>31</b>	<b>20</b>	<b>25</b>	<b>6</b>
. UDI .....	45	31	27	24	10
. Les Républicains .....	38	34	24	17	3
. Front National .....	45	26	12	33	6
<b>Sans sympathie partisane</b> .....	<b>35</b>	<b>21</b>	<b>22</b>	<b>18</b>	<b>3</b>
<b>VOTE A L'ELECTION PRESIDENTIELLE 2012 (1er tour)</b>					
Jean-Luc Mélenchon .....	33	35	34	24	13
François Hollande.....	38	28	34	27	14
François Bayrou .....	45	24	28	23	4
Nicolas Sarkozy.....	42	31	25	24	5
Marine Le Pen.....	53	28	10	29	9
<b>CATEGORIE D'AGGLOMERATION</b>					
Communes rurales .....	46	27	24	24	7
Communes urbaines de province .....	37	31	27	25	9
Agglomération parisienne .....	32	26	29	19	7

(\*) Effectifs inférieurs à 40 individus : ces résultats sont à interpréter avec prudence en raison de la faiblesse des effectifs