



Les Français et la manifestation contre la réforme du collège du 10 octobre

Enquête auprès des Français



Contact Ifop :
François KRAUS
Directeur d'études
01 72 34 94 64 / 06 61 00 37 76
francois.kraus@ifop.com

9 octobre 2015

Contact SOS Éducation :
Jean Paul MONGIN
Délégué général
01 45 81 22 67 / 06 47 86 23 89
jeanpaulmongin@gmail.com

I - La méthodologie	3
II - Les résultats de l'étude	5
L'adhésion globale à la réforme du collège	6
L'adhésion aux différentes dispositions de la réforme du collège	8
L'anticipation des effets de l'application de la réforme du collège sur le niveau des élèves	10
Le soutien au mouvement de mobilisation réclamant l'abrogation de la réforme du collège	12
La confiance en Najat Vallaud-Belkacem dans différents domaines	14

1 | LA MÉTHODOLOGIE

Etude réalisée par l'Ifop pour SOS Éducation

Echantillon



L'enquête a été menée auprès d'un échantillon de **1 009** personnes, représentatif de la population française âgée de 18 ans et plus.

Méthodologie



La représentativité de l'échantillon a été assurée par la méthode des quotas (sexe, âge, profession de la personne interrogée) après stratification par région et catégorie d'agglomération.

Mode de recueil

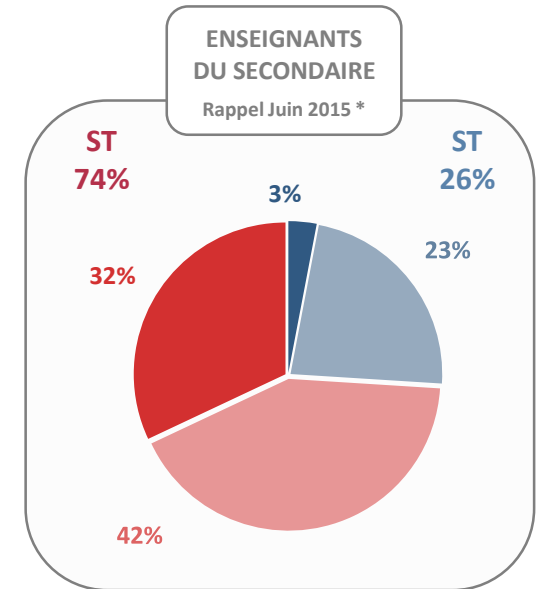
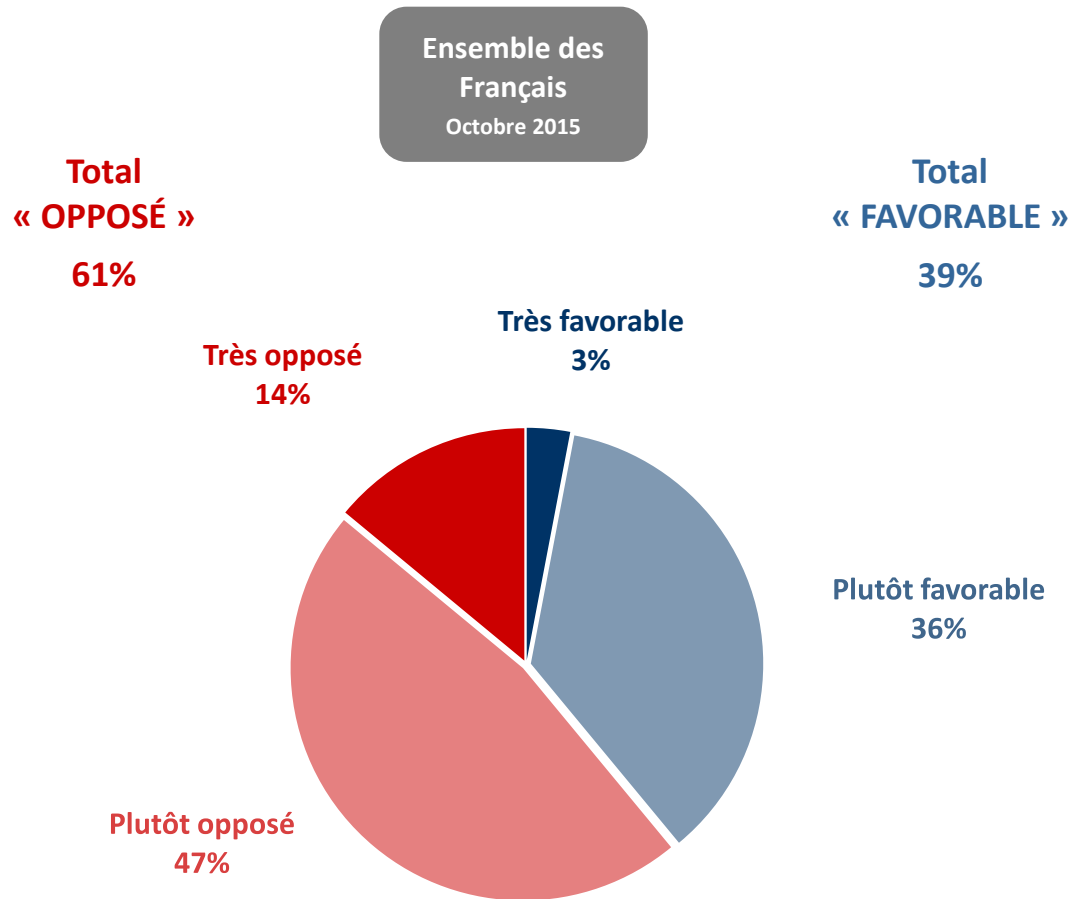


Les interviews ont été réalisées par questionnaire auto-administré en ligne du **7 au 9 octobre 2015**.

2 | LES RÉSULTATS DE L'ÉTUDE

QUESTION : De manière générale, êtes-vous favorable ou opposé à la réforme du collège présentée par la ministre de l'Éducation nationale Najat Vallaud-Belkacem ?

Base : personnes ayant entendu parler de la réforme du collège, soit 84% de l'échantillon



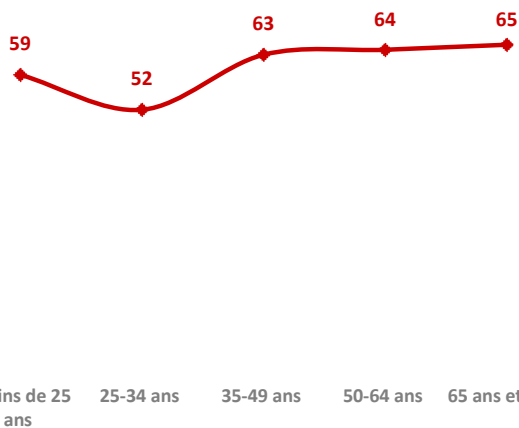
(*) Sondage Ifop pour SOS Éducation réalisé du 4 au 8 juin 2015 auprès d'un échantillon de 601 enseignants, représentatif de la population des enseignants du secondaire. Question posée à 100% de l'échantillon.

Zoom sur le profil des Français « opposés » à la réforme du collège

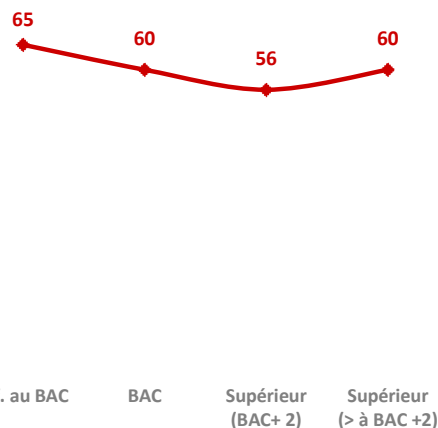
Note de lecture : 63% des parents d'enfants scolarisés au collège se déclarent « opposés » à la réforme du collège

Pour rappel, la moyenne observée auprès de l'ensemble des Français se situe à 61%

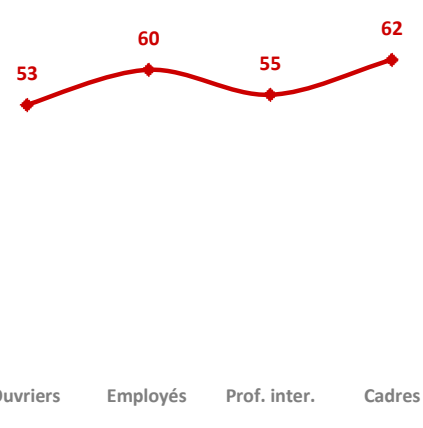
Age de l'individu



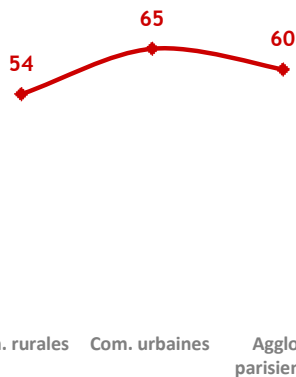
Niveau de diplôme




Profession de l'individu



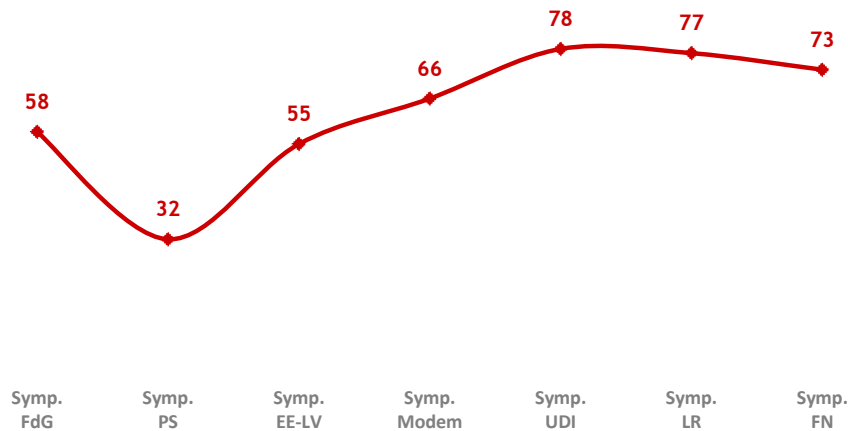
Catégorie d'agglomération



Présence d'enfants scolarisés au collège

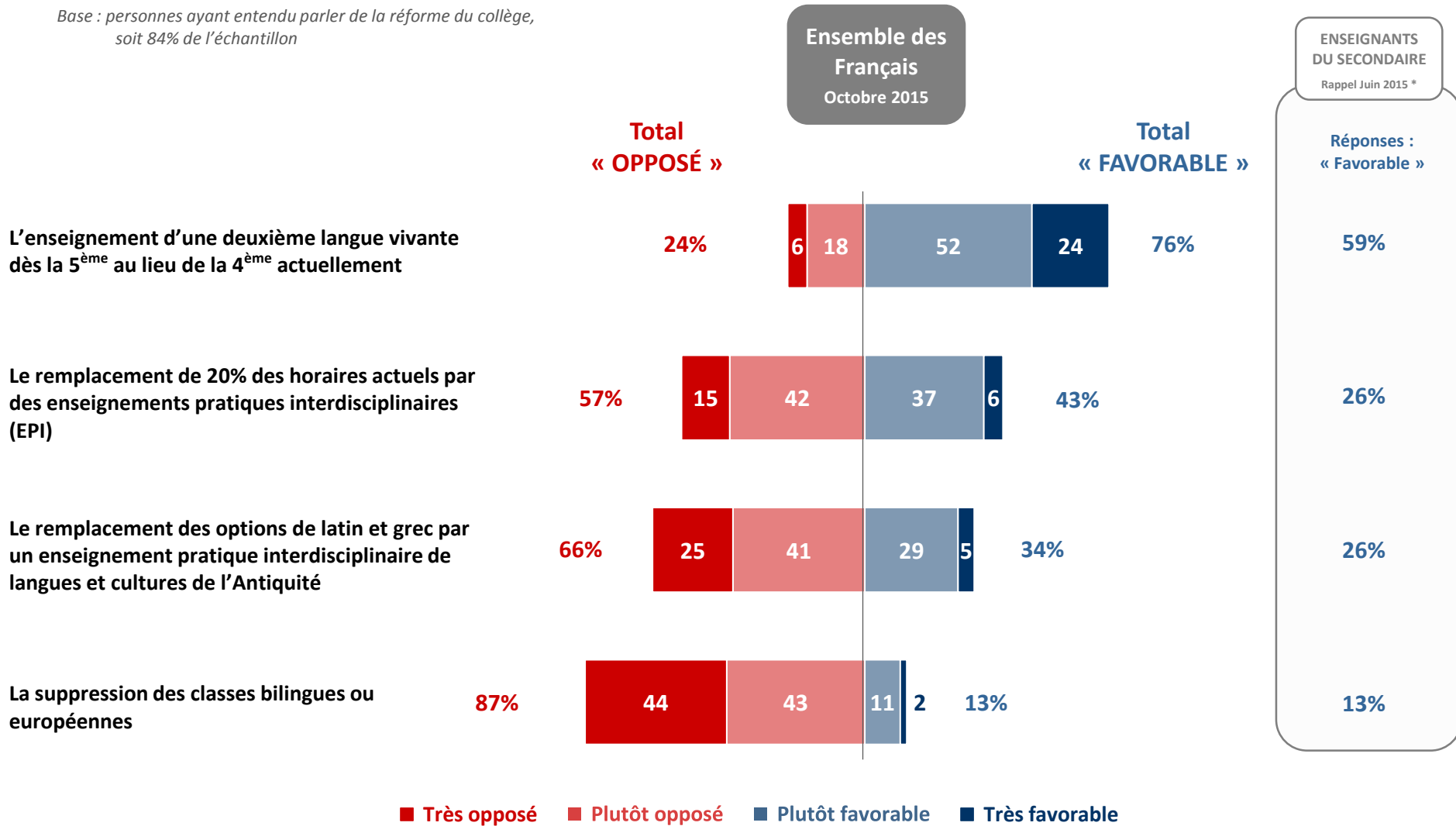


Proximité partisane



QUESTION : Et êtes-vous favorable ou opposé à chacune des mesures suivantes prévues dans cette réforme ?

Base : personnes ayant entendu parler de la réforme du collège, soit 84% de l'échantillon



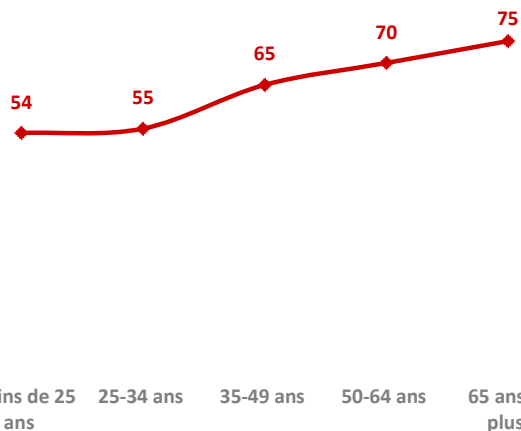
(*) Sondage Ifop pour SOS Éducation réalisé du 4 au 8 juin 2015 auprès d'un échantillon de 601 enseignants, représentatif de la population des enseignants du secondaire. Question posée à 100% de l'échantillon.

Zoom sur le profil des Français « opposés » au remplacement des options de latin et grec par un EPI de langues et cultures de l'Antiquité

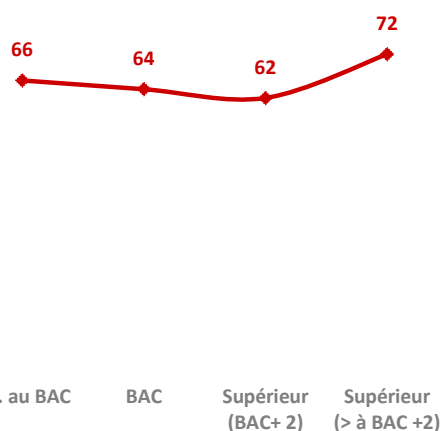
Note de lecture : 68% des sympathisants socialistes se déclarent « opposés » au remplacement des options de latin et grec

Pour rappel, la moyenne observée auprès de l'ensemble des Français se situe à 66%

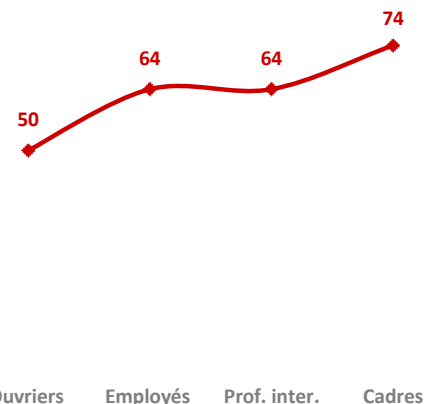
Age de l'individu



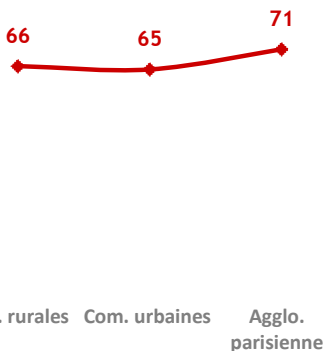
Niveau de diplôme



Profession de l'individu



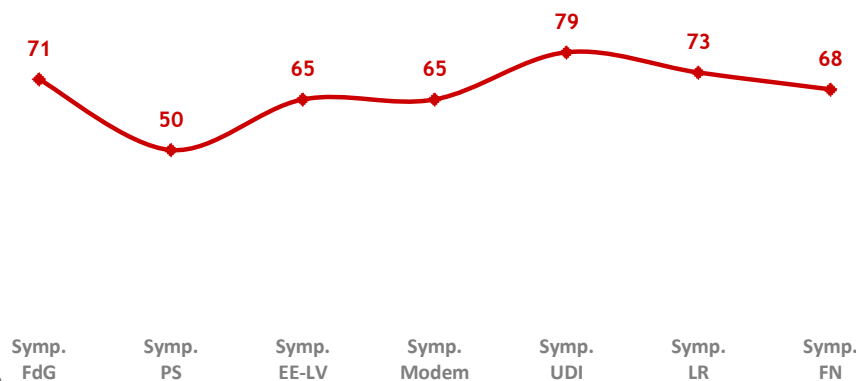
Catégorie d'agglomération



Présence d'enfants scolarisés au collège

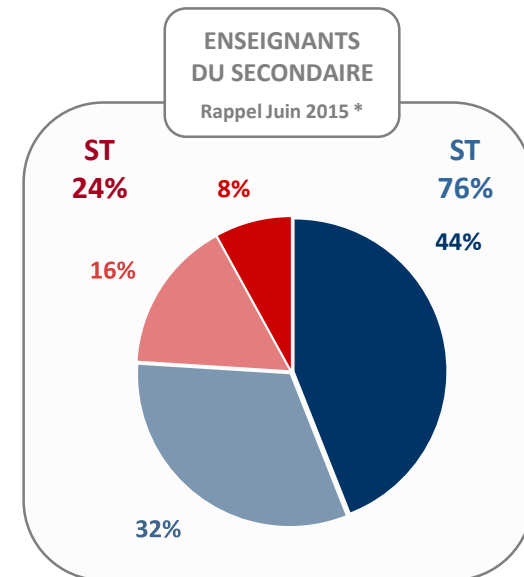
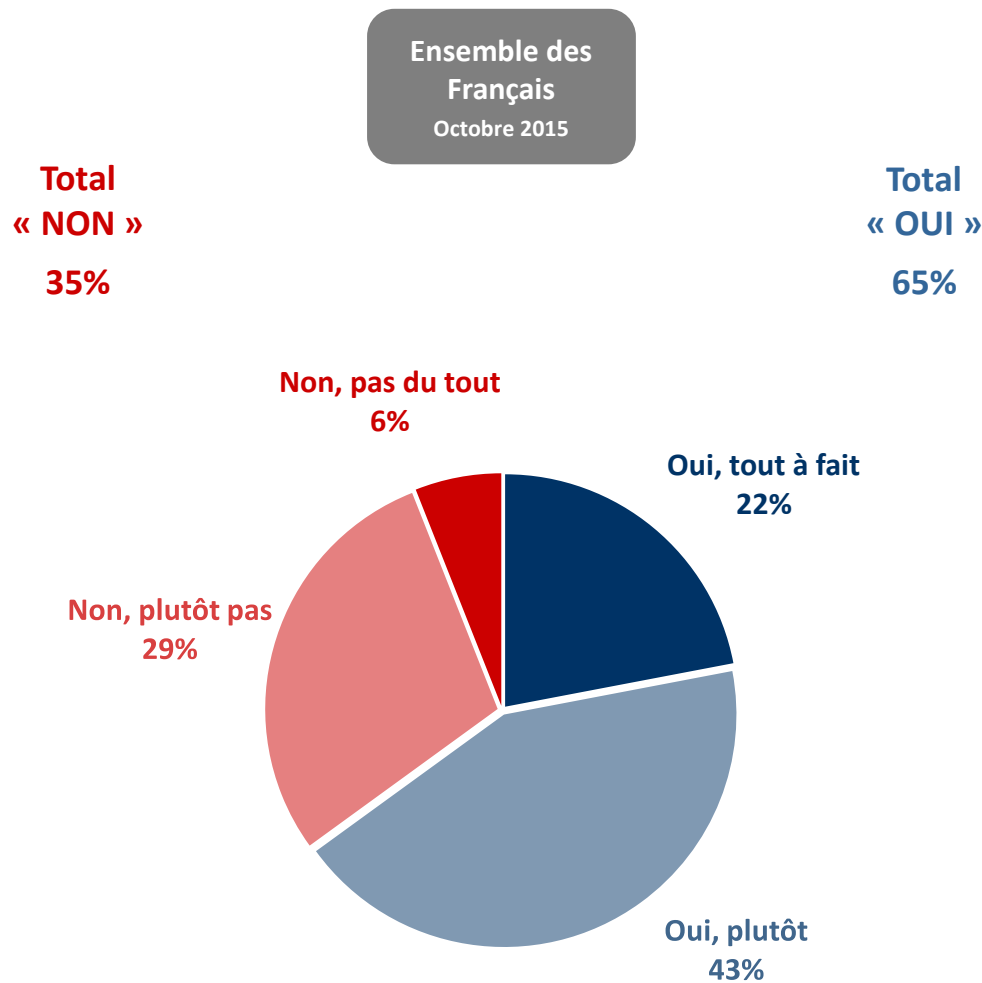


Proximité partisane



QUESTION : A vos yeux, l'application de cette réforme va-t-elle niveler par le bas le niveau global des collégiens ?

Base : personnes ayant entendu parler de la réforme du collège, soit 84% de l'échantillon



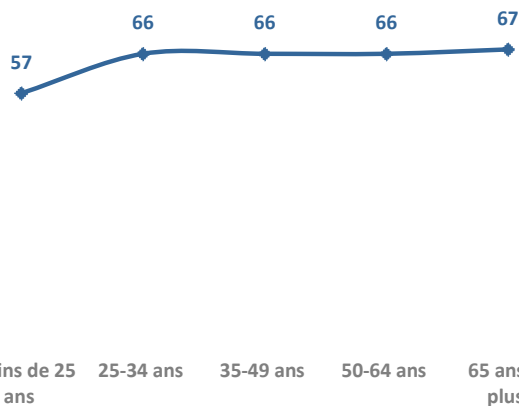
(*) Sondage Ifop pour SOS Éducation réalisé du 4 au 8 juin 2015 auprès d'un échantillon de 601 enseignants, représentatif de la population des enseignants du secondaire. Question posée à 100% de l'échantillon.

Zoom sur le profil des Français estimant que la réforme va niveler par le bas le niveau global des collégiens

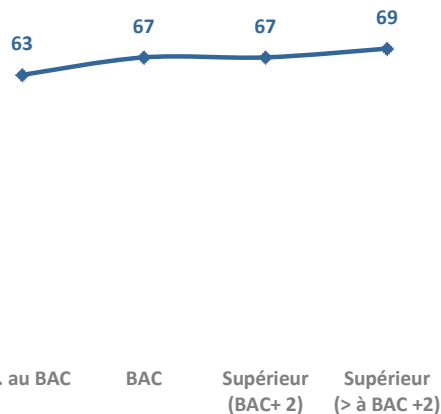
Note de lecture : 71% des cadres estiment que la réforme va niveler par le bas le niveau global des collégiens

Pour rappel, la moyenne observée auprès de l'ensemble des Français se situe à 65%

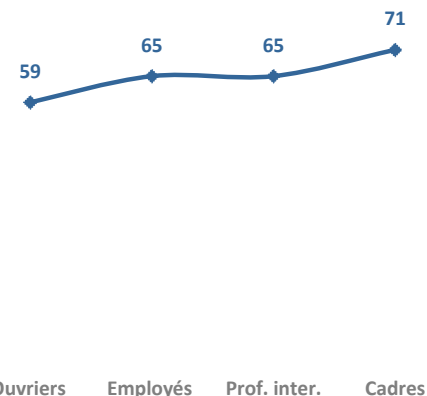
Age de l'individu



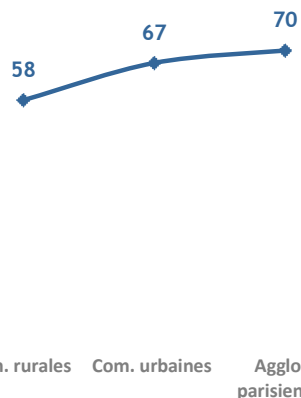
Niveau de diplôme



Profession de l'individu



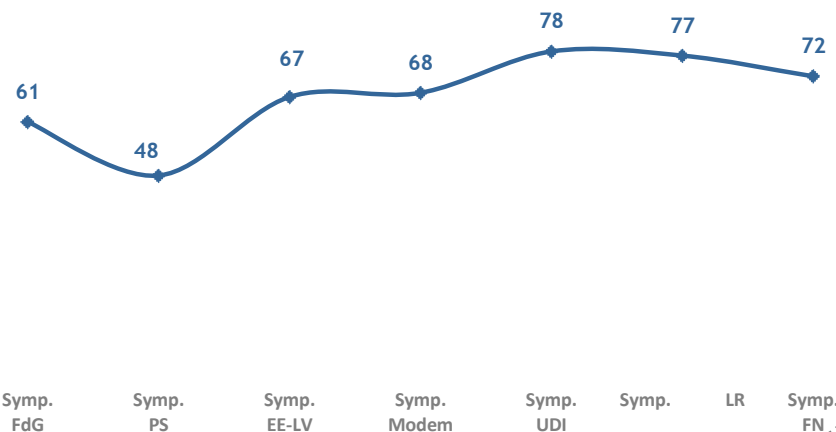
Catégorie d'agglomération



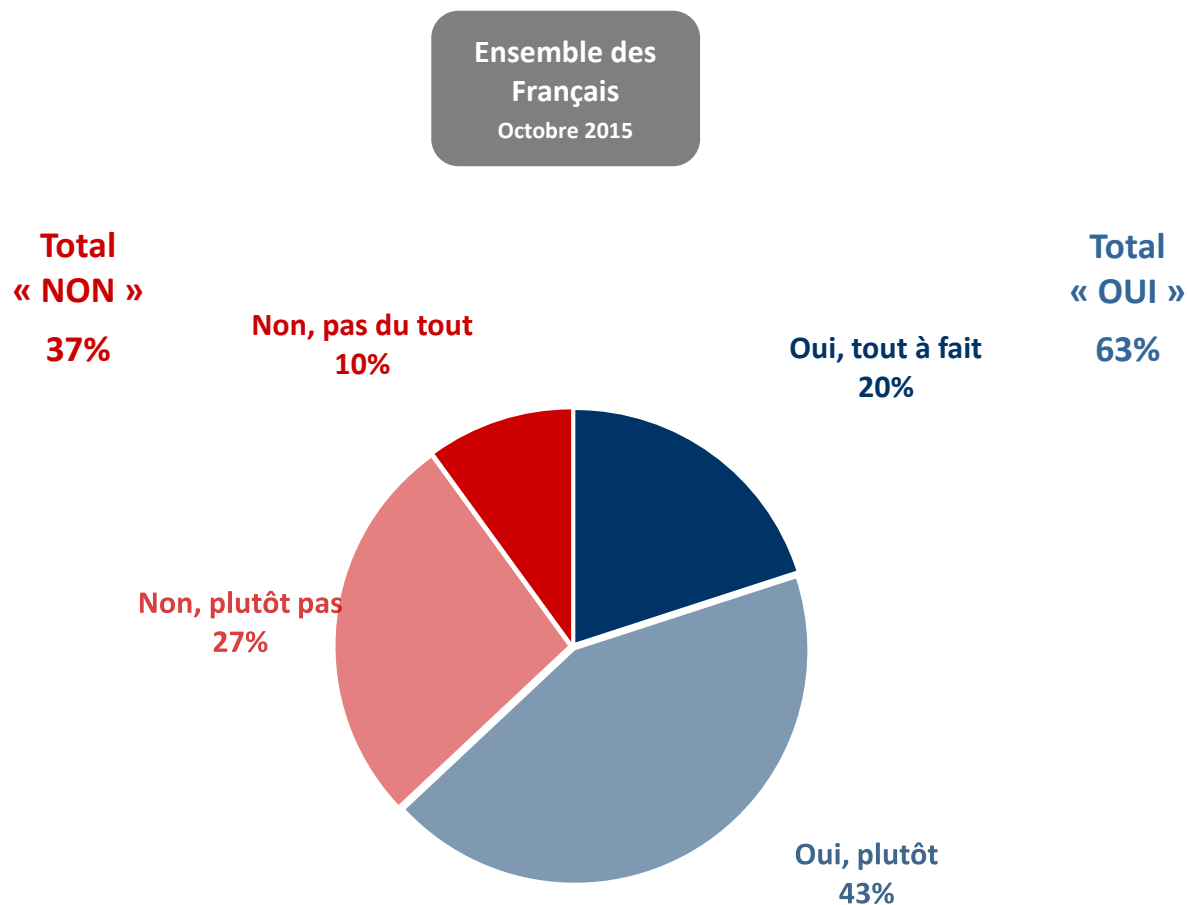
Présence d'enfants scolarisés au collège



Proximité partisane



QUESTION : Plusieurs collectifs, associations de parents d'élèves et syndicats enseignants ont appelé à une mobilisation ce samedi 10 octobre pour réclamer l'abrogation de cette réforme du collège. Personnellement, soutenez-vous ce mouvement ?

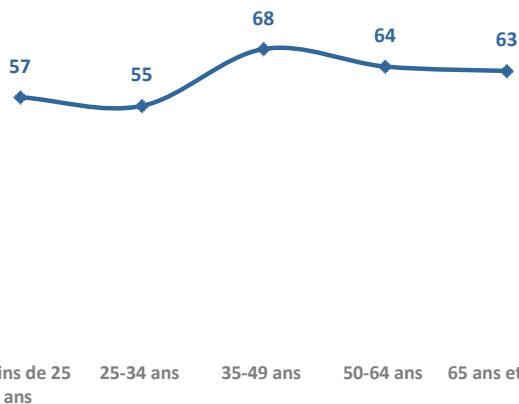


Zoom sur le profil des Français soutenant le mouvement de mobilisation réclamant l'abrogation de la réforme du collège

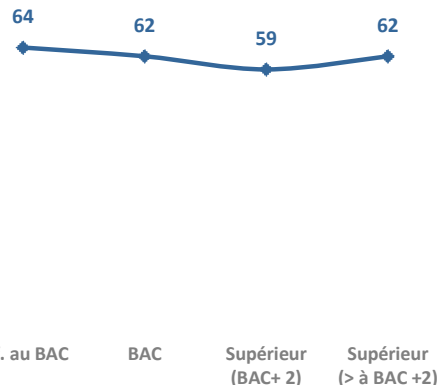
Note de lecture : 44% des sympathisants socialistes soutiennent le mouvement de mobilisation réclamant l'abrogation de la réforme

Pour rappel, la moyenne observée auprès de l'ensemble des Français se situe à 63%

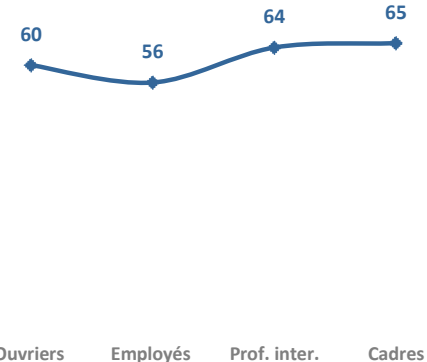
Age de l'individu



Niveau de diplôme



Profession de l'individu



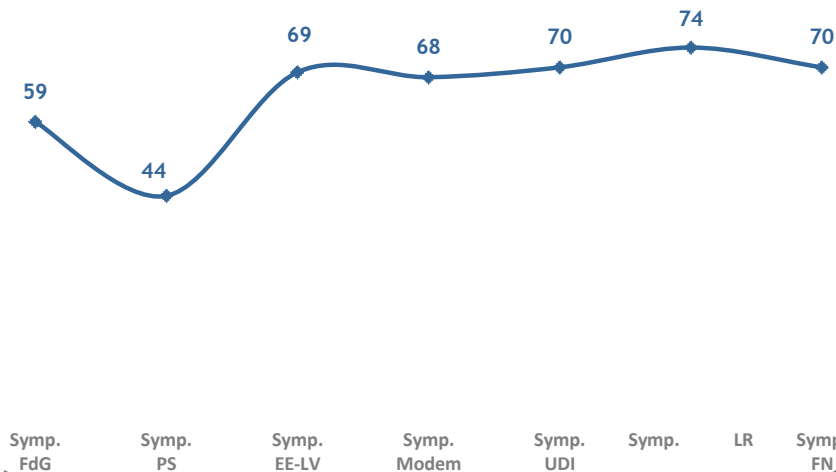
Catégorie d'agglomération



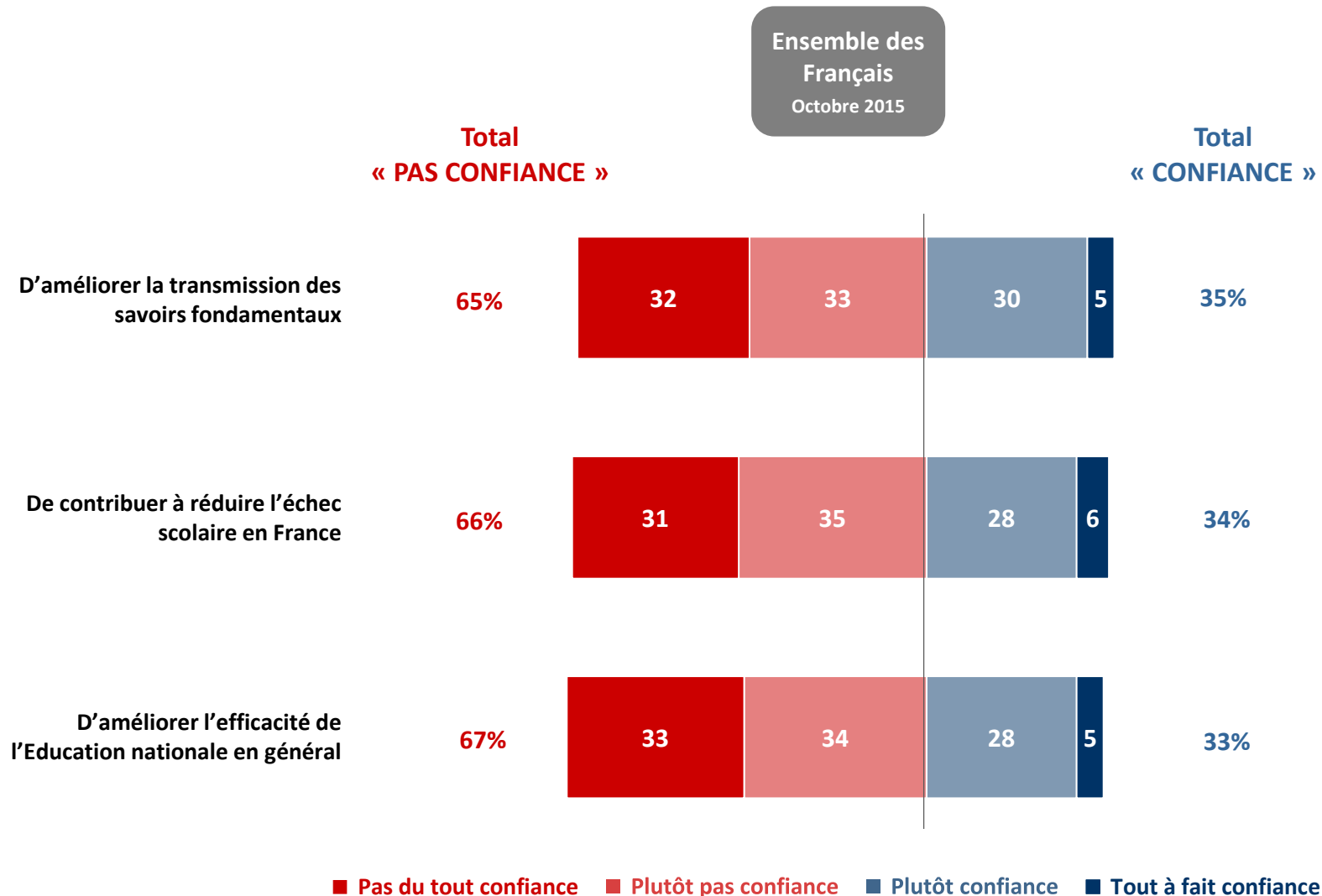
Présence d'enfants scolarisés au collège



Proximité partisane



QUESTION : Personnellement, faites-vous confiance à la ministre de l'Education nationale Najat Vallaud-Belkacem pour mener une politique permettant... ?

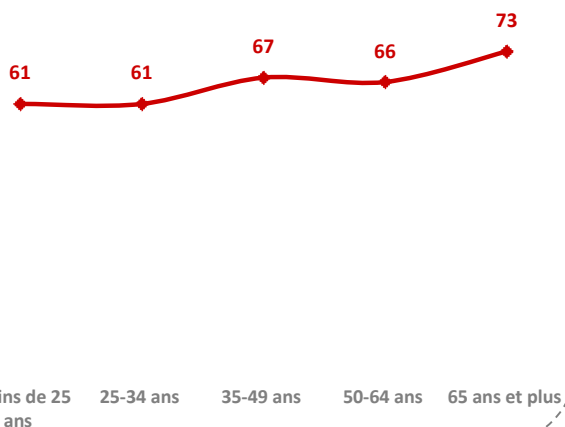


Zoom sur le profil des Français n'ayant pas confiance dans la Ministre pour mener une politique permettant de contribuer à réduire l'échec scolaire en France

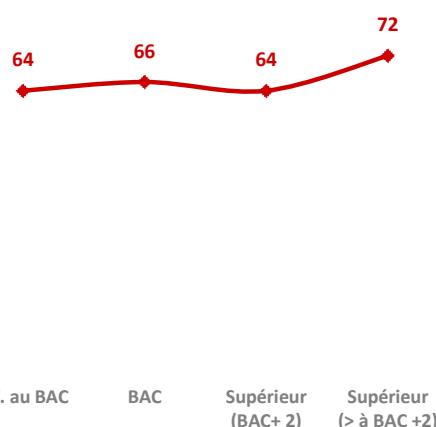
Note de lecture : 68% des parents d'enfants scolarisés au collège n'ont pas confiance dans la politique de la Ministre sur ce point

Pour rappel, la moyenne observée auprès de l'ensemble des Français se situe à 66%

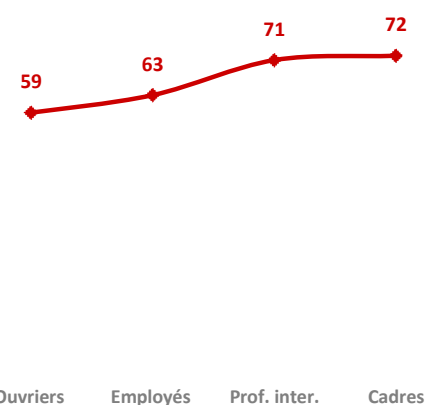
Age de l'individu



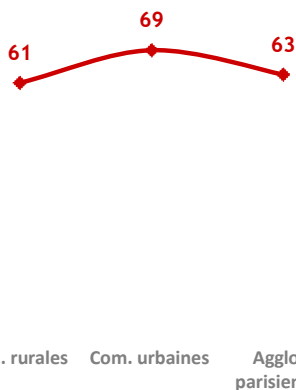
Niveau de diplôme



Profession de l'individu



Catégorie d'agglomération



Présence d'enfants scolarisés au collège



Proximité partisane

