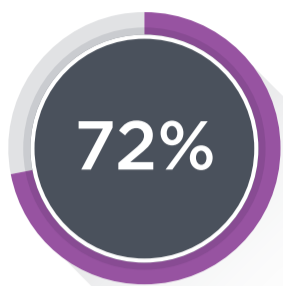


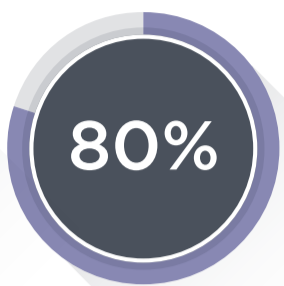


NOVEMBRE 2015

BAROMÈTRE DASTRI



des **patients** stockent leurs déchets de soins dans les **BAA DASTRI**



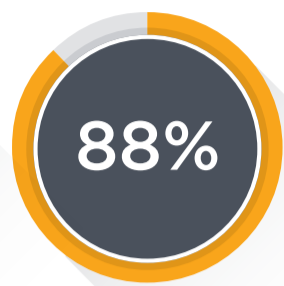
des **patients** estiment que le **système DASTRI** a simplifié la gestion de leurs déchets



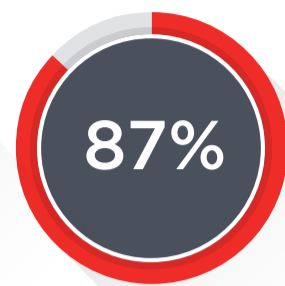
des **pharmaciens** se sentent **responsables de l'information** des patients



des **patients** continuent à jeter leurs BAA dans les **déchets ménagers***



des **patients** interrogés ont un **comportement responsable** en dehors de leur domicile



des **pharmaciens** satisfaits du **service DASTRI**

14 509

Nombre de points de collecte en métropole et Outre-Mer dont 92% de pharmacies

+ de

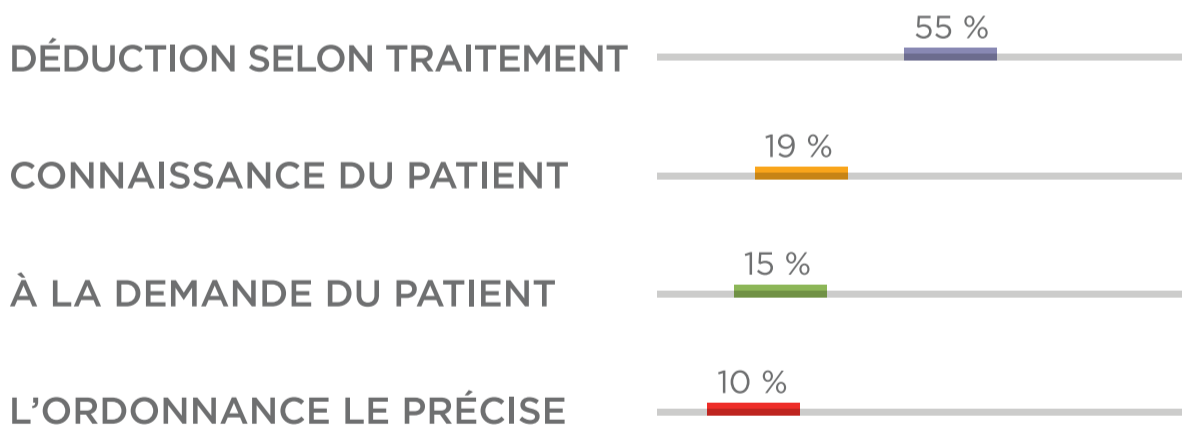
4,5

MILLIONS



distribuées par le réseau officiel

DÉLIVRANCE DE LA BOÎTE : EXPERTISE DU PHARMACIEN



62%


des DASRI des patients collectés et traités au **1^{er} trimestre 2015**

54%

des pharmacies proposent **systématiquement** les boîtes DASTRI

40%

des patients sont **informés** par leur **pharmacien**



VS



24%

des patients sont **informés** par leur **médecin** (généraliste ou spécialiste)

*4% des patients continuent à jeter leurs BAA dans le tri sélectif.