



Le climat électoral en Ile-de-France

Sondage Ifop-Fiducial pour
iTELE, Paris Match et Sud Radio

3-6 Novembre 2015



Sommaire

1 - La méthodologie

2 – Les principaux enseignements

3 - Les résultats de l'étude




A – L'intention de vote au premier tour des élections régionales

B – L'intention de vote au second tour des élections régionales

C – Question d'actualité

1 | La méthodologie

Etude réalisée par Ifop et Fiducial pour iTELE, Paris Match et Sud Radio

Echantillon	Méthodologie	Mode de recueil
		
<p>L'enquête a été menée auprès d'un échantillon de 902 personnes inscrites sur les listes électorales, extrait d'un échantillon de 1 003 personnes, représentatif de la population de la région Ile-de-France âgée de 18 ans et plus.</p>	<p>La représentativité de l'échantillon a été assurée par la méthode des quotas (sexe, âge, profession de la personne interrogée) après stratification par département et catégorie d'agglomération.</p>	<p>Les interviews ont été réalisées par questionnaire auto-administré en ligne du 3 au 6 novembre 2015.</p>

Attention : l'Ifop rappelle que les résultats de cette enquête doivent être interprétés comme une indication significative de l'état des rapports de force actuels en Ile-de-France dans la perspective du prochain scrutin régional. En aucun cas, ils ne constituent un élément prédictif des résultats le jour du vote.

2 | Les principaux enseignements

A quatre semaines des élections régionales, la troisième enquête Ifop-Fiducial, menée en Ile de France, pour iTELE, Paris Match et Sud Radio, révèle un mano à mano serré entre Valérie Pécresse et Claude Bartolone marqué par un avantage en faveur de la députée des Yvelines.

Avec 32% des intentions de vote, **la liste des Républicains, de l'UDI et du MoDem se positionne en effet nettement en tête au premier tour. Elle devance de 7 points la liste du Parti Socialiste, du Parti Radical de Gauche et de l'Union des Démocrates et des Ecologistes**, alors qu'aux dernières régionales, son avance au soir du premier tour n'atteignait que 2,5 points. Dans le détail, la liste de la droite et du centre surperforme dans les catégories traditionnelles de son électorat, en recueillant les intentions de vote de 48% des personnes âgées de 65 ans et plus, et en émergeant également nettement en tête parmi les catégories socioprofessionnelles les plus aisées et les diplômés.

A la différence d'autres régions, la liste conduite par Valérie Pécresse parvient à contenir la fuite des électeurs de l'ex-UMP vers le Front National. La liste conduite par Wallerand de Saint-Just ne capte ainsi que 12% des électeurs de Nicolas Sarkozy au premier tour de l'élection présidentielle de 2012 (contre 18% en Auvergne-Rhône-Alpes ou 22% en Nord-Pas-de-Calais-Picardie). A ces fuites vers le Front National, il convient également d'ajouter les 6% d'électeurs de Nicolas Sarkozy en 2012 qui se tourneraient vers la liste conduite par Nicolas Dupont-Aignan. Au total ce sont donc 18% de ces électeurs sarkozystes qui voteraient pour une liste plus à droite que celles des Républicains. **S'ajoute à cela la difficulté pour Valérie Pécresse, en dépit de l'union des Républicains avec l'UDI et le MoDem, à séduire l'électorat centriste.**

Perçue peut-être comme « trop droitière » (cf. ses propositions en matière de sécurité et de transport), elle ne rassemble que 45% des électeurs de François Bayrou au premier tour de l'élection présidentielle 2012 (34% allant sur les listes du Parti Socialiste, du Parti Radical de Gauche et de l'Union des Démocrates et des Ecologistes, et d'Europe Ecologie Les Verts et du Rassemblement Citoyen). En revanche, **l'évolution du potentiel électoral de la liste conduite par Nicolas Dupont-Aignan constitue une bonne nouvelle pour la tête de liste des Républicains.** Avec 6% des intentions de vote, la liste de Debout la France marque le pas par rapport aux précédentes enquêtes (-1 point par rapport à septembre) et semble s'éloigner du seuil fatidique des 10%, synonyme de maintien au second tour et par là de grand danger pour la liste menée par Valérie Pécresse.

En recueillant un quart des intentions de vote en sa faveur, **la liste conduite par Claude Bartolone progresse de son côté d'un point par rapport à septembre et atteint un score équivalent à la liste du Parti Socialiste conduite en 2010 par Jean-Paul Huchon en Ile-de-France.** Dans un contexte toutefois marqué par une baisse de 8 points du total des intentions de vote en faveur de la gauche depuis 2010, la liste du Parti Socialiste, du Parti Radical de Gauche et de l'Union des Démocrates et des Ecologistes apparaît hégémonique, devançant de 16 points la liste d'Europe Ecologie Les Verts et du Rassemblement Citoyen. Dans le match des chefs de parti de la gauche non socialiste, la liste conduite par Emmanuelle Cosse, en progrès de 1,5 point précède la liste conduite par Pierre Laurent, encalminée à un score proche de l'étiage du Front de Gauche au premier tour des élections régionales de 2010 ou aux élections européennes de 2014. Au total, ces deux listes de gauche non socialiste attirent aujourd'hui 16,5% des voix, soit nettement moins que la seule liste conduite par Claude Bartolone. Elles constitueraient alors un réservoir de voix appréciable dans la perspective du second tour.

Avec 18,5% d'intentions de vote, le Front National s'impose comme la troisième force politique en Ile-de-France, même si à la différence d'autres régions le parti de Marine Le Pen ne parvient pas à s'immiscer dans l'affrontement entre le Parti Socialiste et Les Républicains. Pour autant, la liste conduite par Wallerand de Saint-Just obtiendrait un score d'un point supérieur à celui recueilli lors des dernières élections européennes. De surcroît, elle atteindrait ou dépasserait 20% des intentions de vote au premier tour dans le salariat, parmi les personnes âgées de 35 à 49 ans et en Grande Couronne.

Le second tour de cette enquête s'avère très incertain mais indique une très légère avance en faveur de la liste de la droite et du centre (39%) sur la liste du Parti Socialiste, du Parti Radical de Gauche et de l'Union des Démocrates et des Ecologistes (38%), dont on imagine qu'elle recevrait entre les deux tours le soutien des autres listes de gauche. La liste du Front National obtiendrait 23% des suffrages, soit une nette progression par rapport au premier tour. **Bien évidemment, il convient d'appréhender avec prudence ce rapport de forces de second tour, lequel ne permet pas par définition d'enregistrer la dynamique susceptible de bénéficier à une liste des Républicains, de l'UDI et du MoDem arrivée nettement en tête le 6 décembre au soir du premier tour.** S'agissant de la gauche, ce second tour révèle des reports de voix assez moyens de la liste du Front de Gauche, comme de celle d'Europe Ecologie Les Verts et du Rassemblement Citoyen vers la liste conduite par Claude Bartolone (respectivement 61% et 71%). Ils expliquent les « pertes en lignes » du total des voix de gauche entre le premier et le second tour, liées à un morcellement mortifère de la gauche francilienne, comme hexagonale.

Frédéric DABI

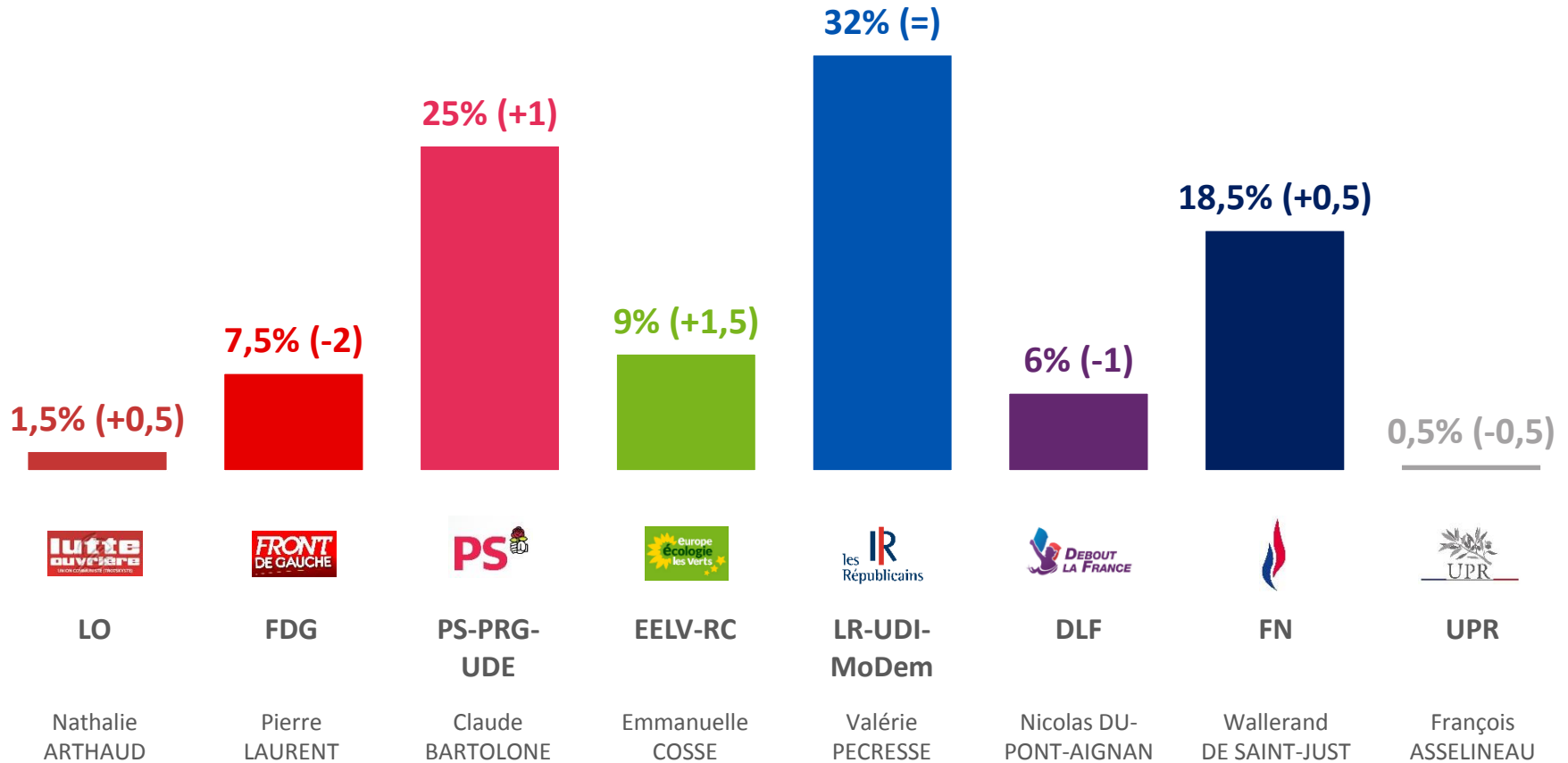
Directeur Général Adjoint de l'Ifop

3 | Les résultats de l'étude

A | L'intention de vote au premier tour des élections régionales

QUESTION : Si le premier tour des élections régionales avait lieu dimanche prochain, ici en Ile-de-France, pour laquelle des listes suivantes y aurait-il le plus de chances que vous votiez ?

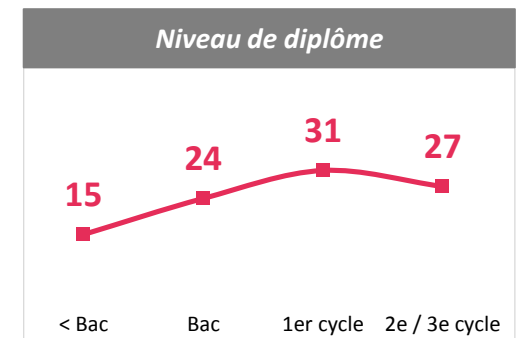
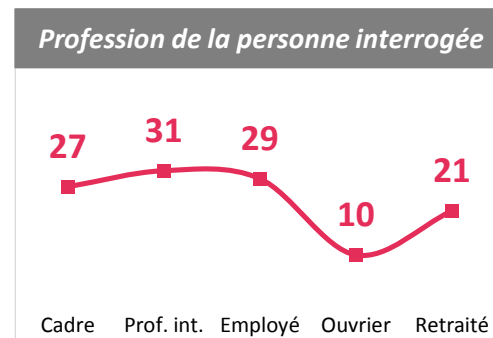
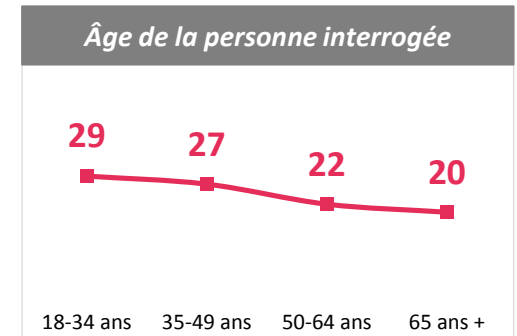
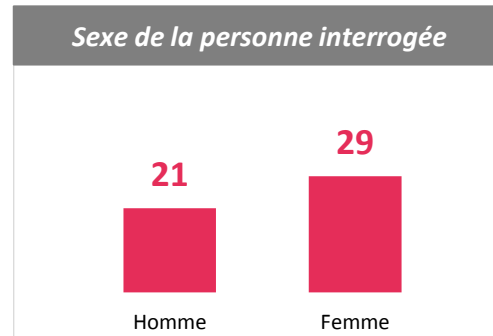
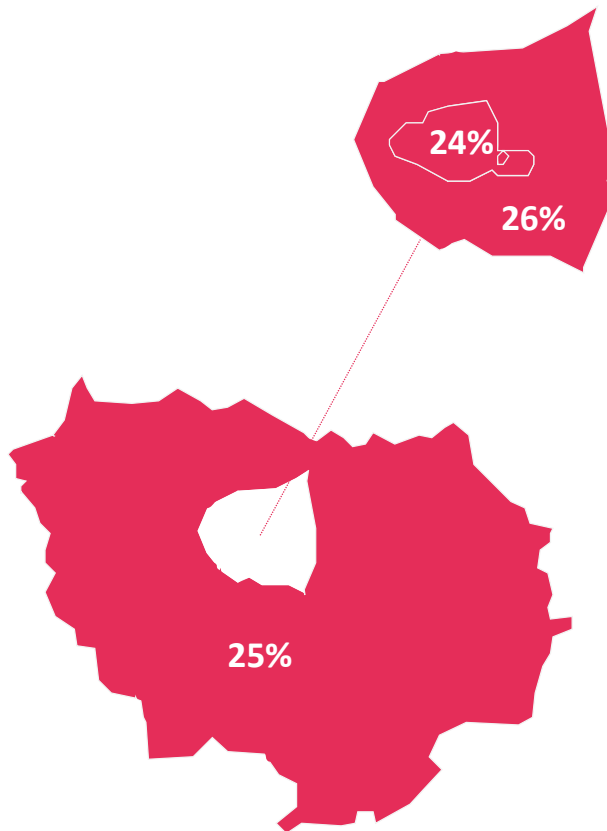
En pourcentage des suffrages exprimés



(Evolution par rapport au sondage Ifop pour Le Journal du Dimanche réalisé par questionnaire auto-administré en ligne du 23 au 25 septembre 2015 auprès d'un échantillon de 903 personnes inscrites sur les listes électorales, extrait d'un échantillon de 1001 personnes, représentatif de la population de la région Ile-de-France âgée de 18 ans et plus)

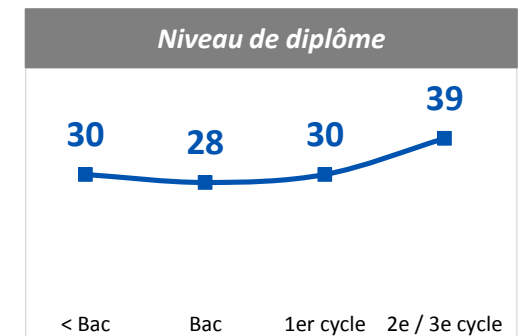
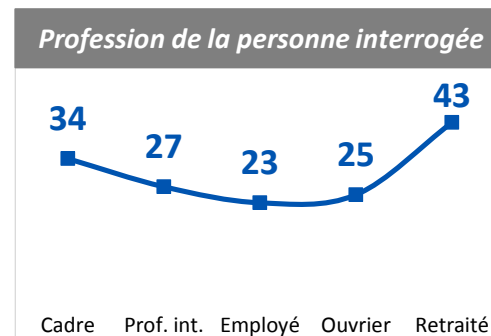
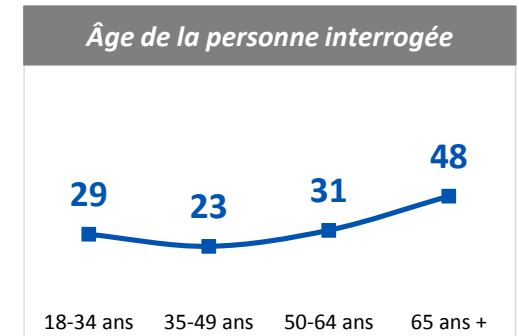
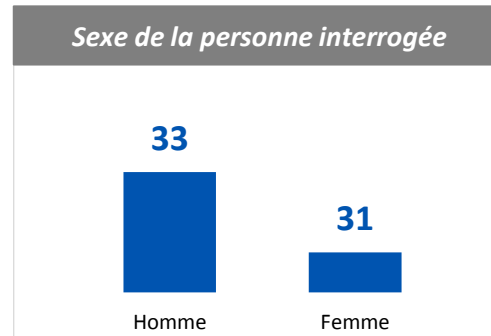
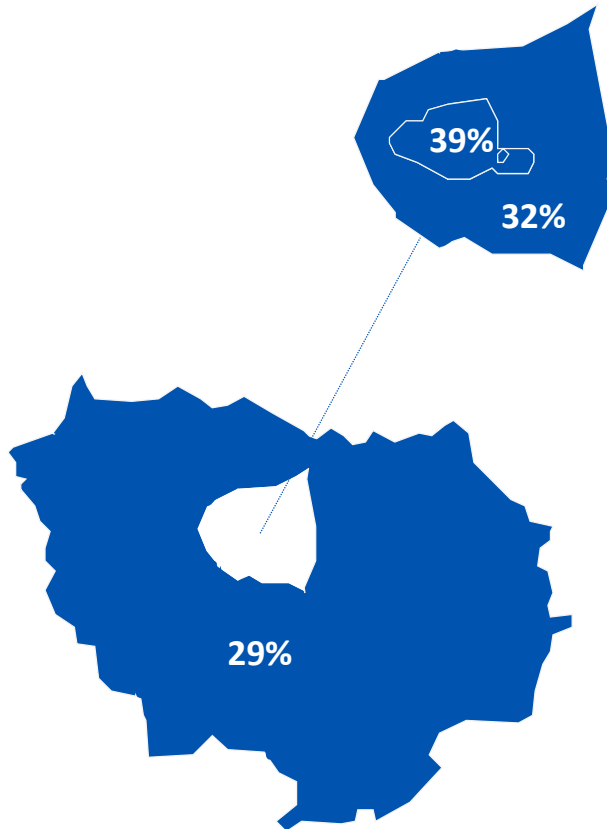
QUESTION : Si le premier tour des élections régionales avait lieu dimanche prochain, ici en Ile-de-France, pour laquelle des listes suivantes y aurait-il le plus de chances que vous votiez ?

En pourcentage des suffrages exprimés



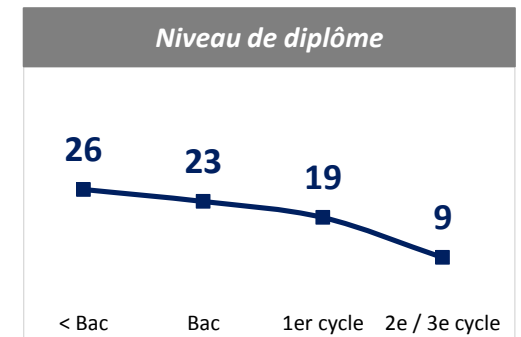
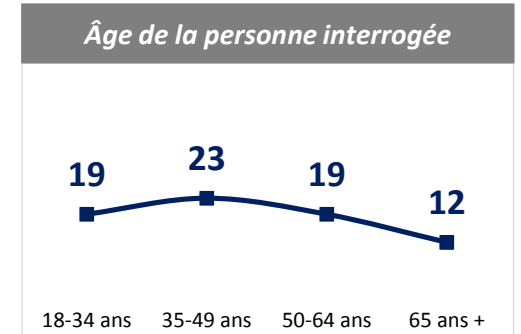
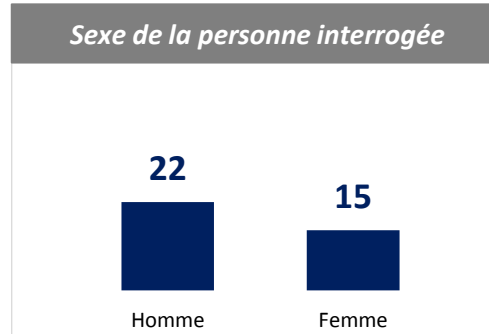
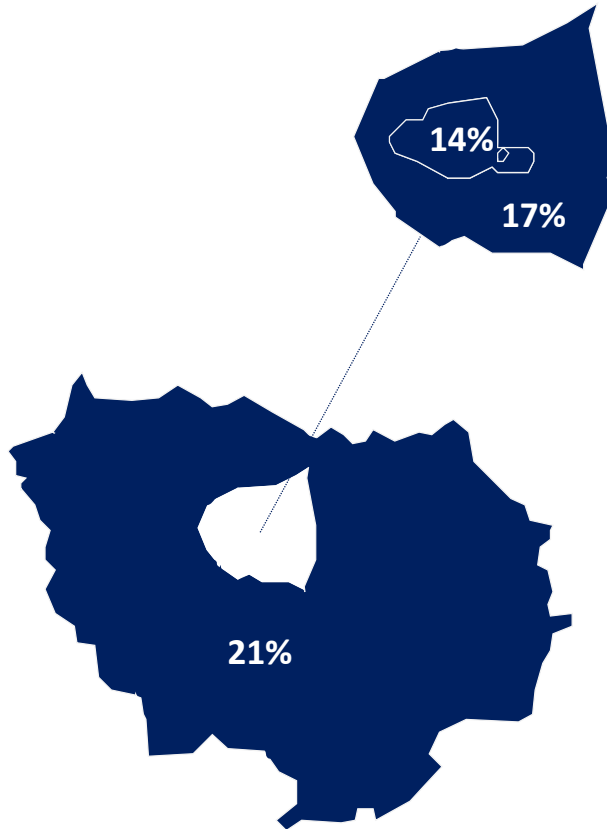
QUESTION : Si le premier tour des élections régionales avait lieu dimanche prochain, ici en Ile-de-France, pour laquelle des listes suivantes y aurait-il le plus de chances que vous votiez ?

En pourcentage des suffrages exprimés



QUESTION : Si le premier tour des élections régionales avait lieu dimanche prochain, ici en Ile-de-France, pour laquelle des listes suivantes y aurait-il le plus de chances que vous votiez ?

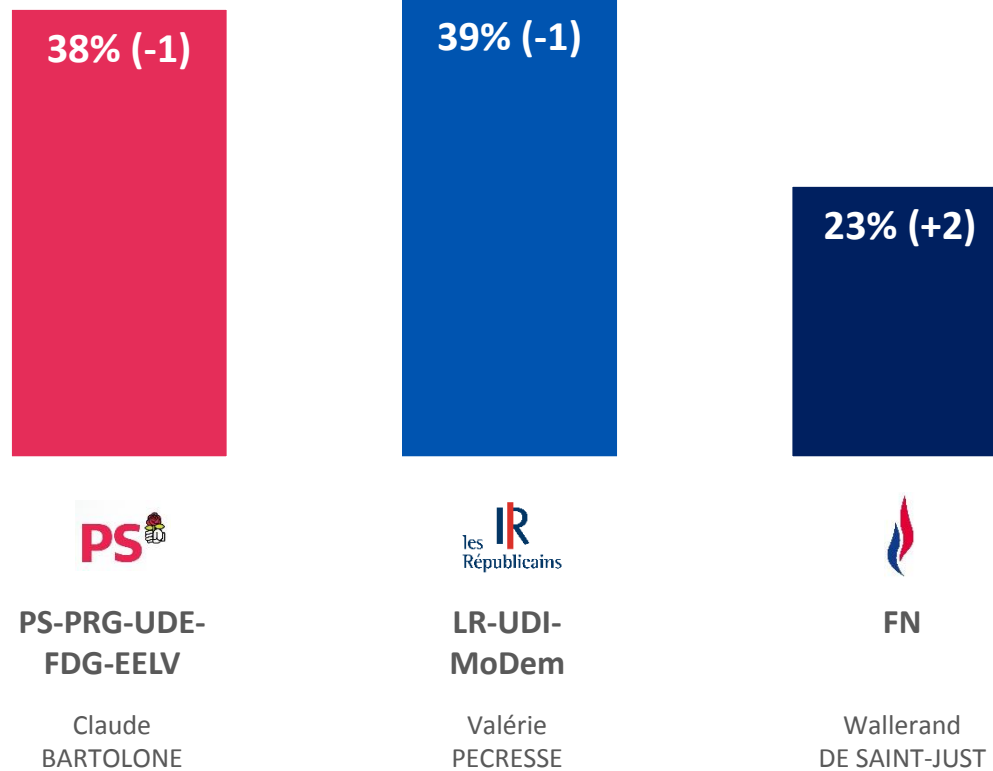
En pourcentage des suffrages exprimés



B I L'intention de vote au second tour des élections régionales

QUESTION : Et en cas de second tour, ici en Ile-de-France, pour laquelle des listes suivantes y aurait-il le plus de chances que vous votiez ?

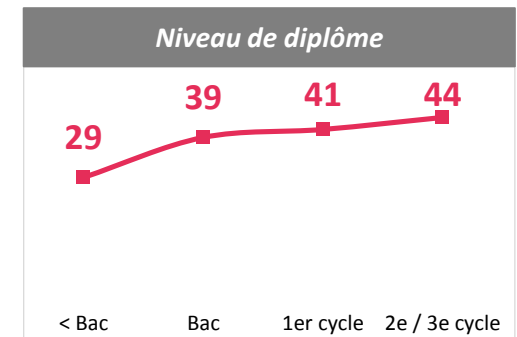
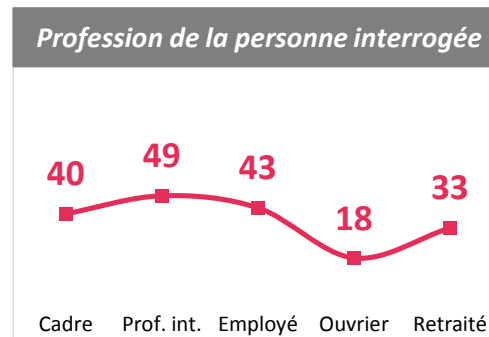
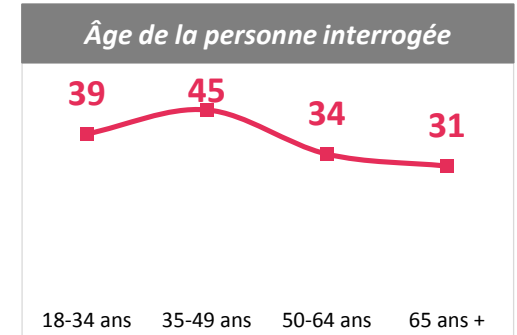
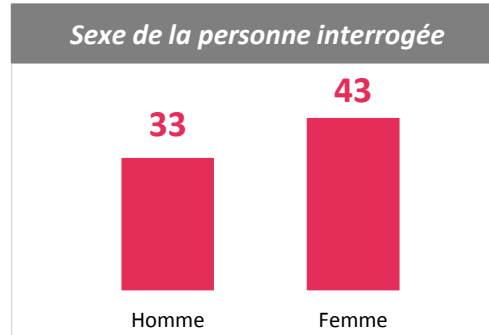
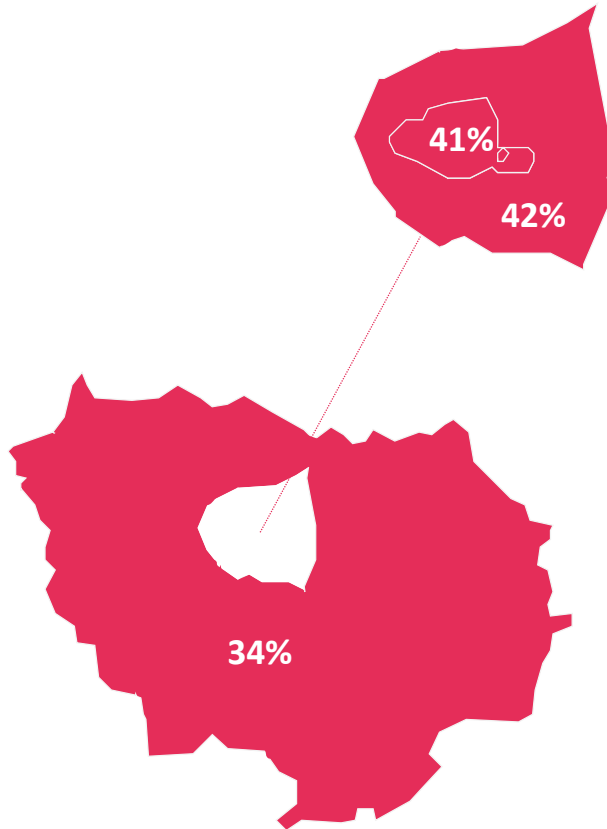
En pourcentage des suffrages exprimés



(Evolution par rapport au sondage Ifop pour Le Journal du Dimanche réalisé par questionnaire auto-administré en ligne du 23 au 25 septembre 2015 auprès d'un échantillon de 903 personnes inscrites sur les listes électorales, extrait d'un échantillon de 1001 personnes, représentatif de la population de la région Ile-de-France âgée de 18 ans et plus)

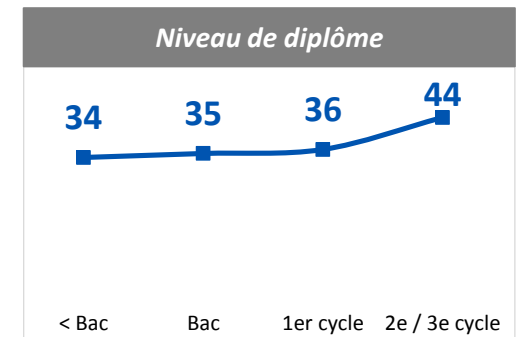
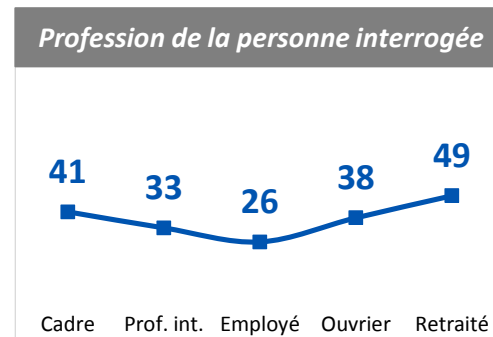
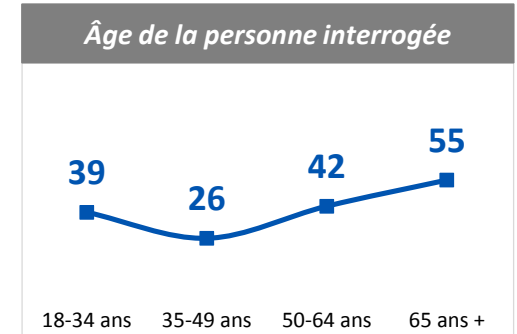
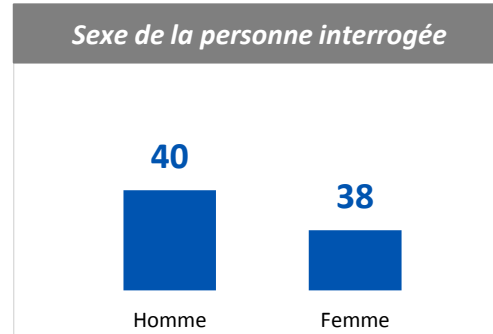
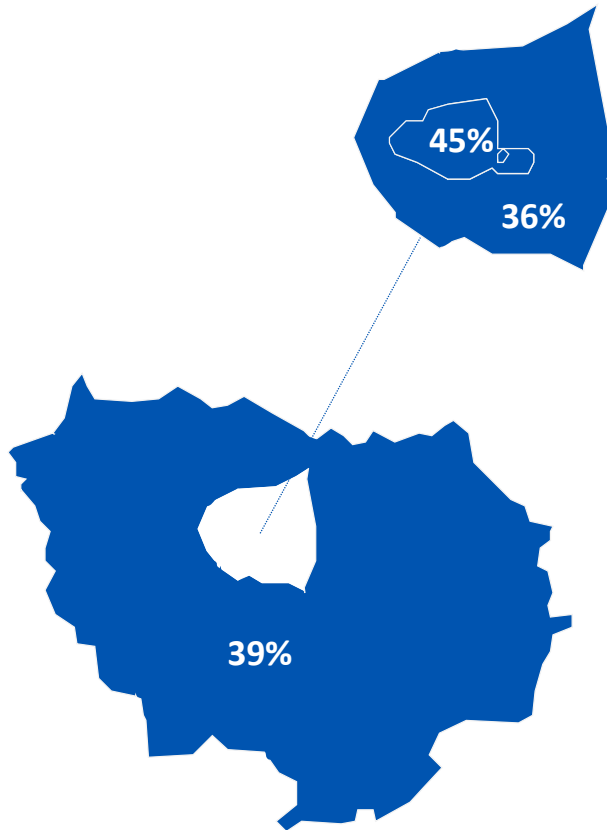
QUESTION : Et en cas de second tour, ici en Ile-de-France, pour laquelle des listes suivantes y aurait-il le plus de chances que vous votiez ?

En pourcentage des suffrages exprimés



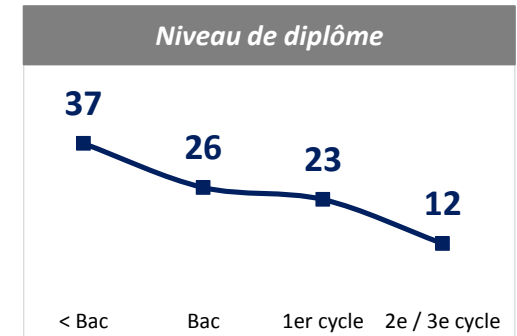
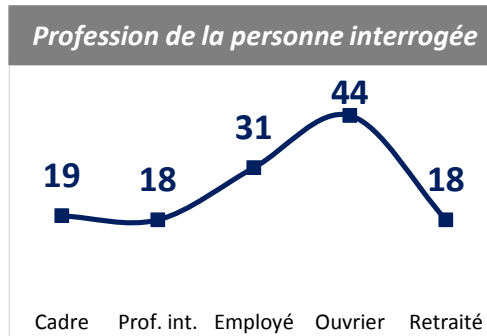
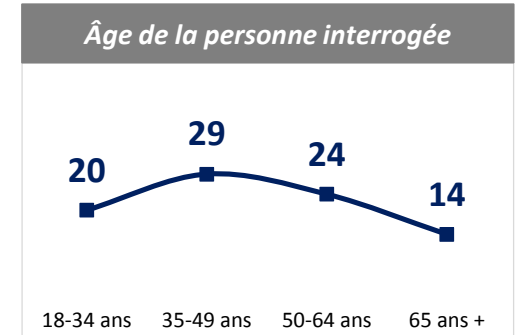
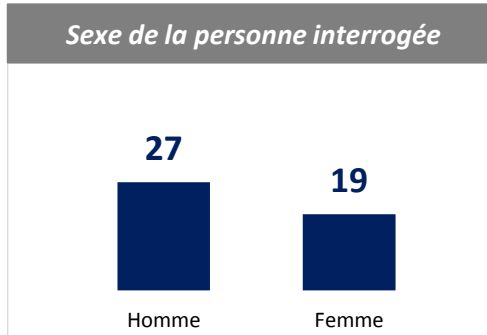
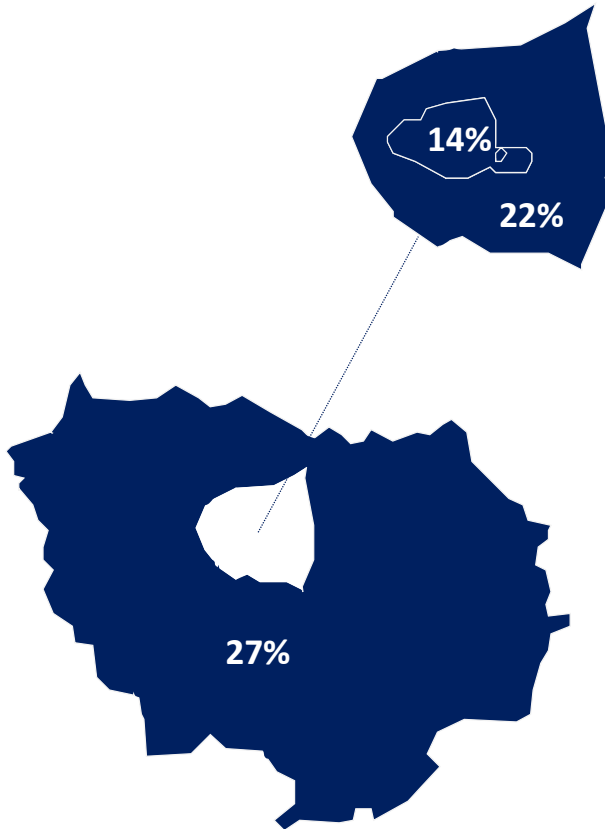
QUESTION : Et en cas de second tour, ici en Ile-de-France, pour laquelle des listes suivantes y aurait-il le plus de chances que vous votiez ?

En pourcentage des suffrages exprimés



QUESTION : Et en cas de second tour, ici en Ile-de-France, pour laquelle des listes suivantes y aurait-il le plus de chances que vous votiez ?

En pourcentage des suffrages exprimés

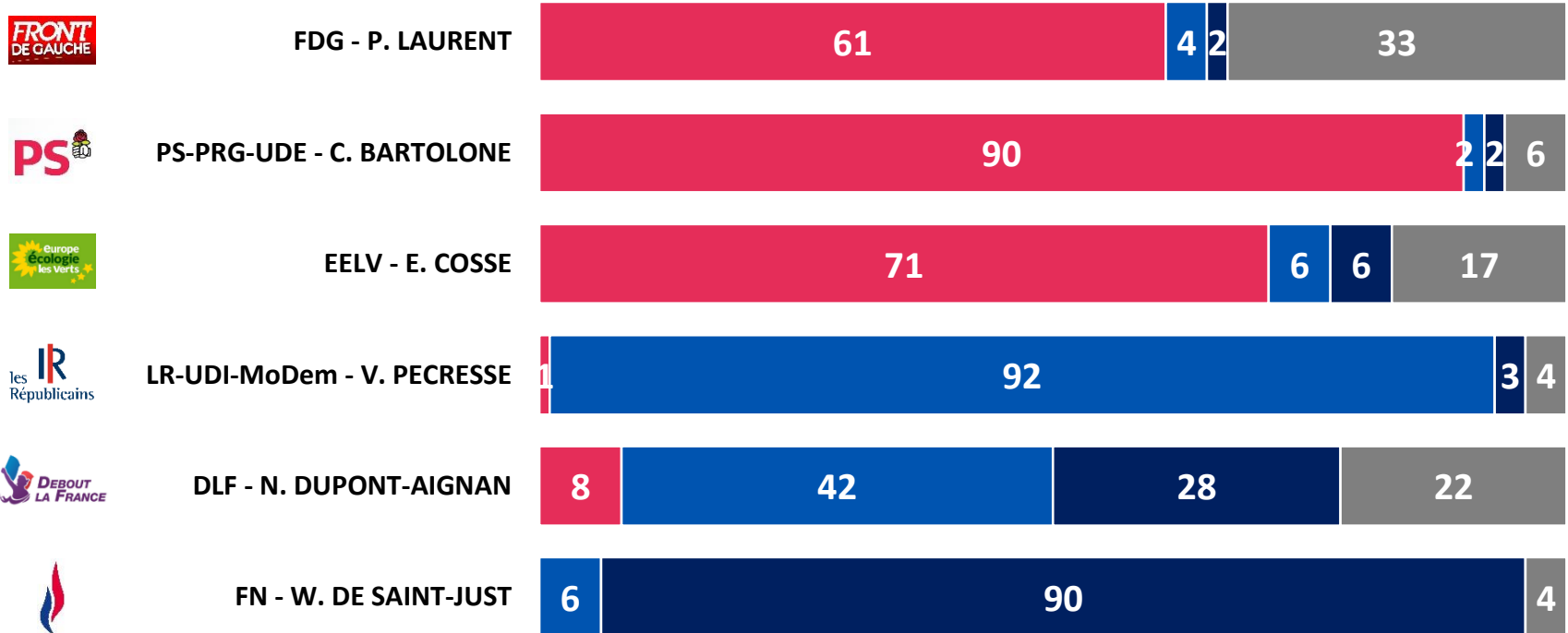


PS-PRG-UDE-FDG-EELV
C. BARTOLONE

LR-UDI-MoDem
V. PÉCRESE

FN
W. DE SAINT-JUST

Abstention /
Blanc ou nul / Nsp

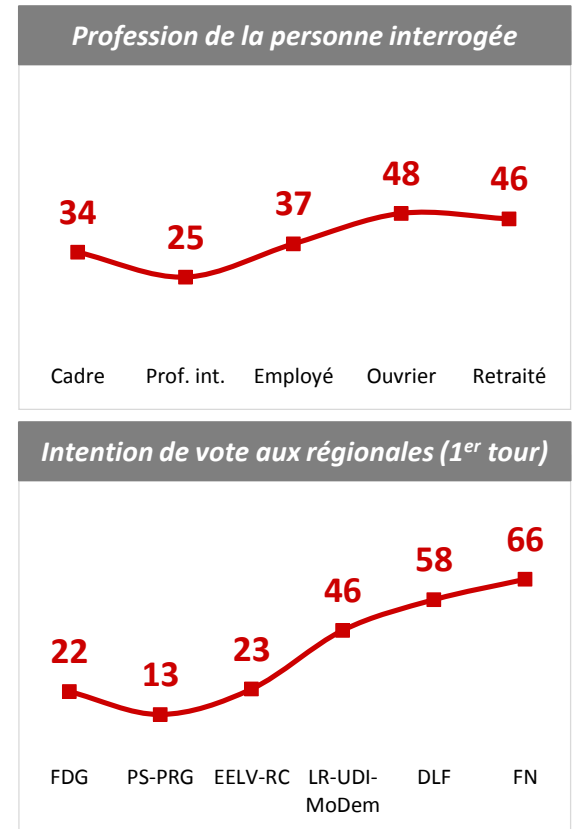
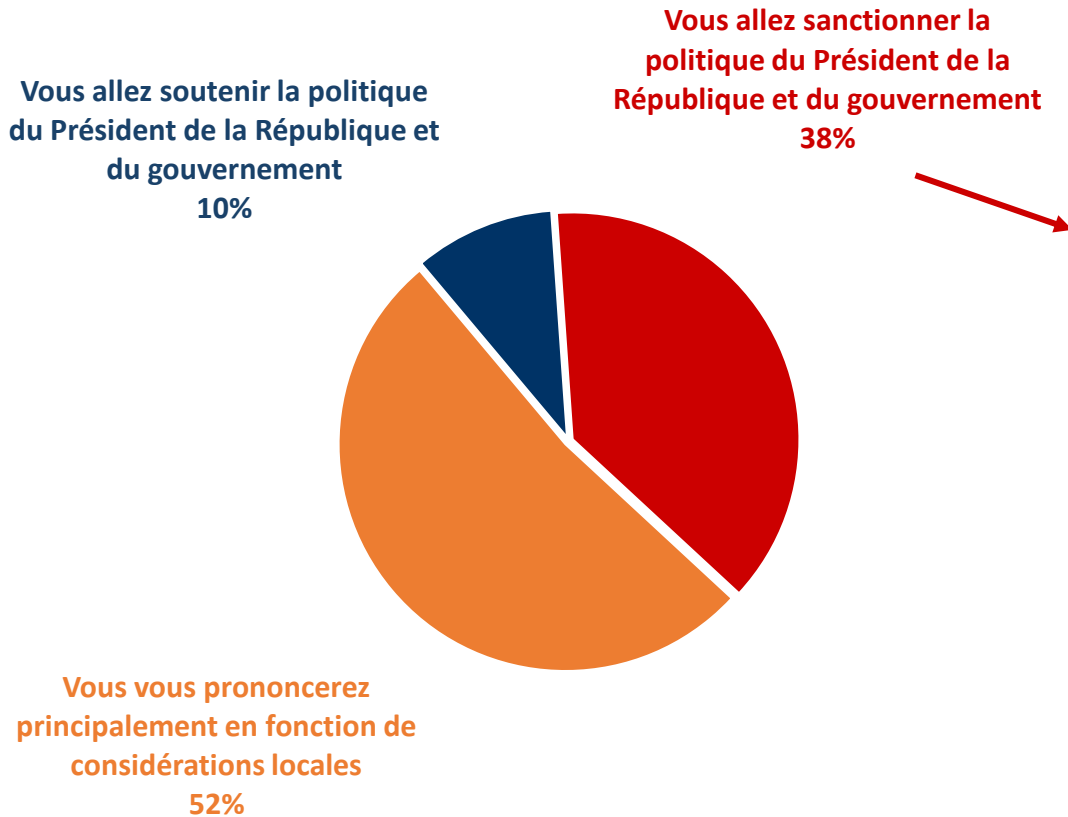


Note de lecture : sur 100 électeurs du Front de Gauche conduite par Pierre Laurent au premier tour des élections régionales de 2015, 61 voteraient au second tour pour la liste du Parti Socialiste, du Parti Radical de Gauche et de l'Union des Démocrates et des Ecologistes soutenue par le Front de Gauche et Europe Ecologie Les Verts conduite par Claude Bartolone, 4 pour la liste des Républicains, de l'UDI et du MoDem conduite par Valérie Pécresse, 2 pour la liste du Front National conduite par Wallerand de Saint-Just et 11 s'abstiendraient, voteraient blanc ou nul ou ne se prononceraient pas.

C | Question d'actualité

QUESTION : En pensant aux prochaines élections régionales, diriez-vous que par votre vote... ?

Aux personnes inscrites sur les listes électorales





iOS - iPhone & iPad

Android

www.ifop.com

[@ifopopinion](https://twitter.com/ifopopinion)

[Ifop Opinion](https://www.facebook.com/ifopopinion)

A propos du Groupe Ifop :

Précurseur sur le marché des sondages d'opinion et des études marketing depuis plus de 75 ans, l'Ifop est aujourd'hui l'un des leaders de son secteur. Structuré autour de 6 expertises (Opinion & Stratégies d'Entreprise, Consumer & Beauty, Services, Médias & Numérique, Santé et Luxe), l'Ifop crée de la valeur pour ses clients en sécurisant la qualité de l'information recueillie et en lui donnant du sens et de la perspective. Il les accompagne dans la définition et le pilotage de leur stratégie d'entreprise en leur fournissant une vision opérationnelle et prospective qui leur permet d'anticiper les mutations sociétales et les tendances des marchés. C'est aussi dans cet esprit pionnier que l'Ifop développe de nouvelles expertises transversales (Planning Stratégique, Grandes Enquêtes). Entreprise proche de ses clients, l'Ifop intervient dans une cinquantaine de pays à travers le monde, à partir de ses cinq implantations : Paris, Buenos Aires, Shanghai et Hong-Kong. Il réalise aujourd'hui un chiffre d'affaires de 40 millions d'euros et emploie plus de 200 collaborateurs.

Présent lors de toutes les campagnes présidentielles et municipales de la Cinquième République, l'Ifop est reconnu comme un acteur majeur dans le domaine électoral et de l'analyse de l'opinion.

A propos du Département Opinion et Stratégies d'Entreprise de l'Ifop :

Le Département Opinion et Stratégies d'Entreprise de l'Ifop est l'un des leaders sur le marché des études d'opinion et le premier s'agissant du nombre d'études publiées. Il compte une vingtaine de professionnels de l'opinion publique indépendants. La mission de notre Département est d'accompagner dans leurs décisions stratégiques et leurs choix de communication l'ensemble des acteurs publics, privés ou associatifs, qu'ils relèvent de la sphère politique, économique, sociale, médiatique ou du développement durable. Il s'agit, au travers des dispositifs d'enquête quantitatifs et qualitatifs réalisés par le Département Opinion et Stratégies d'Entreprises d'éclairer nos clients sur les opinions, les attitudes et les comportements des groupes et des individus, dans toute leur diversité et complexité d'électeurs, de consommateurs, de salariés, d'usagers, d'épargnants, d'internautes...