

# Le Graal, mythe ou réalité ?

*Etude publiée à l'occasion du lancement  
du livre « L'empire du Graal »*

---

**Ifop pour Jean-Claude Lattès**

Éditions  
**JCLattès**  
 **LE MASQUE**

Contacts Ifop :

01 72 34 94 64 / 95 45

François Kraus / Jean-Philippe Dubrulle

Département Opinion et Stratégies d'entreprise

[francois.kraus@ifop.com](mailto:francois.kraus@ifop.com) / [jean-philippe.dubrulle@ifop.com](mailto:jean-philippe.dubrulle@ifop.com)

16 mai 2016

## Etude réalisée par l'Ifop pour Jean-Claude Lattès

### Echantillon



L'enquête a été menée auprès d'un échantillon de **2 006** personnes, représentatif de la population française âgée de 18 ans et plus.

### Méthodologie



La représentativité de l'échantillon a été assurée par la méthode des quotas (sexe, âge, profession de la personne interrogée, niveau de diplôme) après stratification par région et catégorie d'agglomération.

### Mode de recueil



Les interviews ont été réalisées par questionnaire auto-administré en ligne du **25 au 28 avril 2016**.

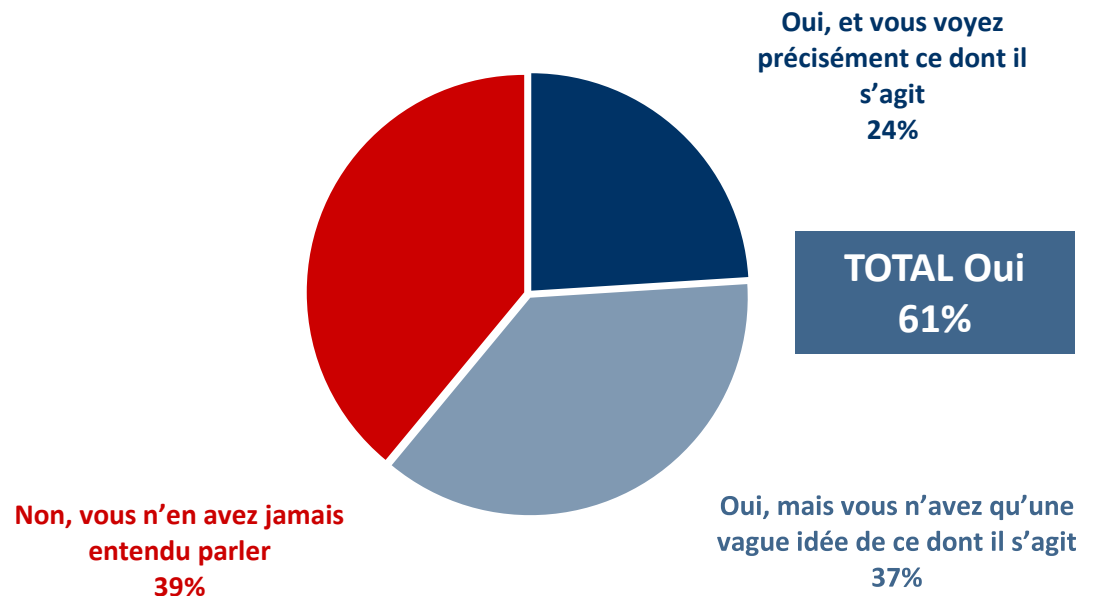
# 1 | LES PRINCIPAUX ENSEIGNEMENTS DE L'ÉTUDE

A l'occasion de la sortie du roman « *L'Empire du Graal* » d'Éric Giacometti et Jacques Ravenne, les éditions Jean-Claude Lattès ont commandé à l'Ifop la première enquête permettant d'évaluer le niveau de connaissance qu'ont les Français du Graal, les représentations qu'ils ont de cet objet et, plus généralement, leur attrait pour les mythes, le merveilleux et les légendes.

## LE GRAAL : OBJET DE LÉGENDE CONNU PAR UNE MAJORITÉ DES FRANÇAIS

Six Français sur dix (61%) ont déjà entendu parler du « Graal », contre 39% pour qui ce nom n'évoque rien. Parmi les connaisseurs, on observe que 24% – soit un Français sur quatre ! – voient précisément ce dont il s'agit, alors que 37% n'ont qu'une vague idée de ce qu'est le « Graal ».

Cette connaissance *a priori* s'observe à des niveaux variables au sein de la population. Ainsi, les catégories traditionnellement les plus instruites sont celles qui connaissent mieux le Graal : 68% des catégories socioprofessionnelles supérieures déclarent en avoir déjà entendu parler (contre 53% chez les catégories populaires), comme 70% des diplômés du deuxième ou troisième cycle du supérieur (contre 45% des non-diplômés) et 70% voire au-delà parmi les ménages les plus aisés (contre 55% chez les plus pauvres).



## « EST-CE QUE VOUS CROYEZ QUE LE GRAAL EXISTE ? »

Près de la moitié des Français (45%) estiment que le Graal a réellement existé alors même qu'il s'agit d'une pure légende inventée par Chrétien de Troyes à la fin du XIIe siècle dans le roman *Perceval ou le Conte du Graal*. A contrario, ils sont quand même 55% à savoir qu'il s'agit d'un simple mythe.



Dans le détail des résultats, on observe que la proportion de personnes convaincues de l'existence du Graal est plus forte chez les plus défavorisés (53% des ouvriers et 58% des catégories pauvres) – ce qui coïncide avec la population chez laquelle cet objet était le moins connu *a priori*. On observe toutefois que **la croyance en l'existence du Graal est forte chez les jeunes (jusqu'à 53% des 18-25 ans)** en cours d'études (50%). Auprès de cette sous-population spécifique, à la fois jeune et instruite, on constate ici combien **la culture populaire a pu asseoir dans les esprits la possibilité de l'existence du Graal en diffusant son mythe très largement, et ce depuis leur enfance, via des œuvres comme *Indiana Jones* ou *Kaamelot*.**

Dans un autre registre, on observe également que les catholiques pratiquants sont sensiblement plus convaincus de l'existence du Graal : 59%, contre 45% dans l'ensemble de la population. Cette proportion descend à 44% chez les catholiques non pratiquants, puis à 39% chez ceux ne se réclamant d'aucune religion, preuve de la place importante prêtée au Graal dans le mythe christique.

## « C'EST LA COUPE D'UN CHARPENTIER »

Invités à se prononcer sur les principales hypothèses existant sur la nature du Graal, **une large majorité des Français (68%) estime qu'il est un objet de la légende du roi Arthur et de la quête des chevaliers de la Table ronde.** Cette connaissance, sans doute renforcée par les multiples rediffusions de *Kaamelot* à la télévision, est on ne peut plus exacte puisque ce qu'on appelle simplement le « Graal » est l'objet mythique de la légende arthurienne.

Toutefois, **seule une minorité des Français associe le Graal à la coupe ayant recueilli le sang du Christ pendant sa crucifixion (38%)** et utilisée par Jésus-Christ et ses disciples lors de la Cène (37%). Il est vrai que le « Saint Calice » a été progressivement assimilé à l'objectif des chevaliers de la Table ronde sous le même nom de « Saint Graal ».



Enfin, **un tiers des Français (33%) sont convaincus que le Graal est une coupe offrant l'éternelle jeunesse. Or, contrairement aux autres affirmations testées, cette vertu n'est pourtant historiquement pas associée au Graal : elle montre l'impact qu'a laissé le film *Indiana Jones et la Dernière Croisade* et combien cette dimension s'est instillée dans l'imaginaire collectif.** Parallèlement à ce que l'on a pu observer avec la question sur la croyance en l'existence du Graal, sur cet item aussi, les plus jeunes se distinguent : s'ils associent toujours un peu plus que la moyenne les affirmations proposées au Graal, sur sa capacité à conférer l'éternelle jeunesse, ils sont 10 points au-dessus de l'ensemble des Français (43%).

## « SA PLACE EST DANS UN MUSÉE ! »... OU PAS

Pour les personnes qui ont déjà entendu parler du Graal, **cet objet mythique serait aujourd'hui dissimulé dans des ruines ou une grotte au Proche-Orient (38%)**, 28% estimant qu'il est détenu par le Vatican, 20% par une société secrète et 14% qu'il se trouve dans un musée. Ici encore, il est difficile de ne pas y voir l'empreinte laissée par le mythe du Graal au travers de ses multiples interprétations dans la culture populaire : de la grotte (les ruines de Petra) où Indiana Jones choisit judicieusement le Graal aux intrigues mêlant le Vatican, l'Opus Dei et le Prieuré de Sion dans *Da Vinci Code*.

## DU BESOIN DE MERVEILLEUX CHEZ LES FRANÇAIS

De manière plus générale, **60% des Français s'entendent sur le fait que notre société actuelle manque de mythes, de merveilleux et de légendes**, une tendance majoritaire – et plutôt homogène ! – dans quasiment toutes les sous-catégories de la population.



Ironie de l'histoire : alors qu'à propos du Graal ce sont les plus jeunes qui ont le plus laissé libre cours à leur imagination, ceux qui regrettent le plus le manque de mythes et légendes dans notre société sont... les plus âgés (66% des 65 ans et plus).

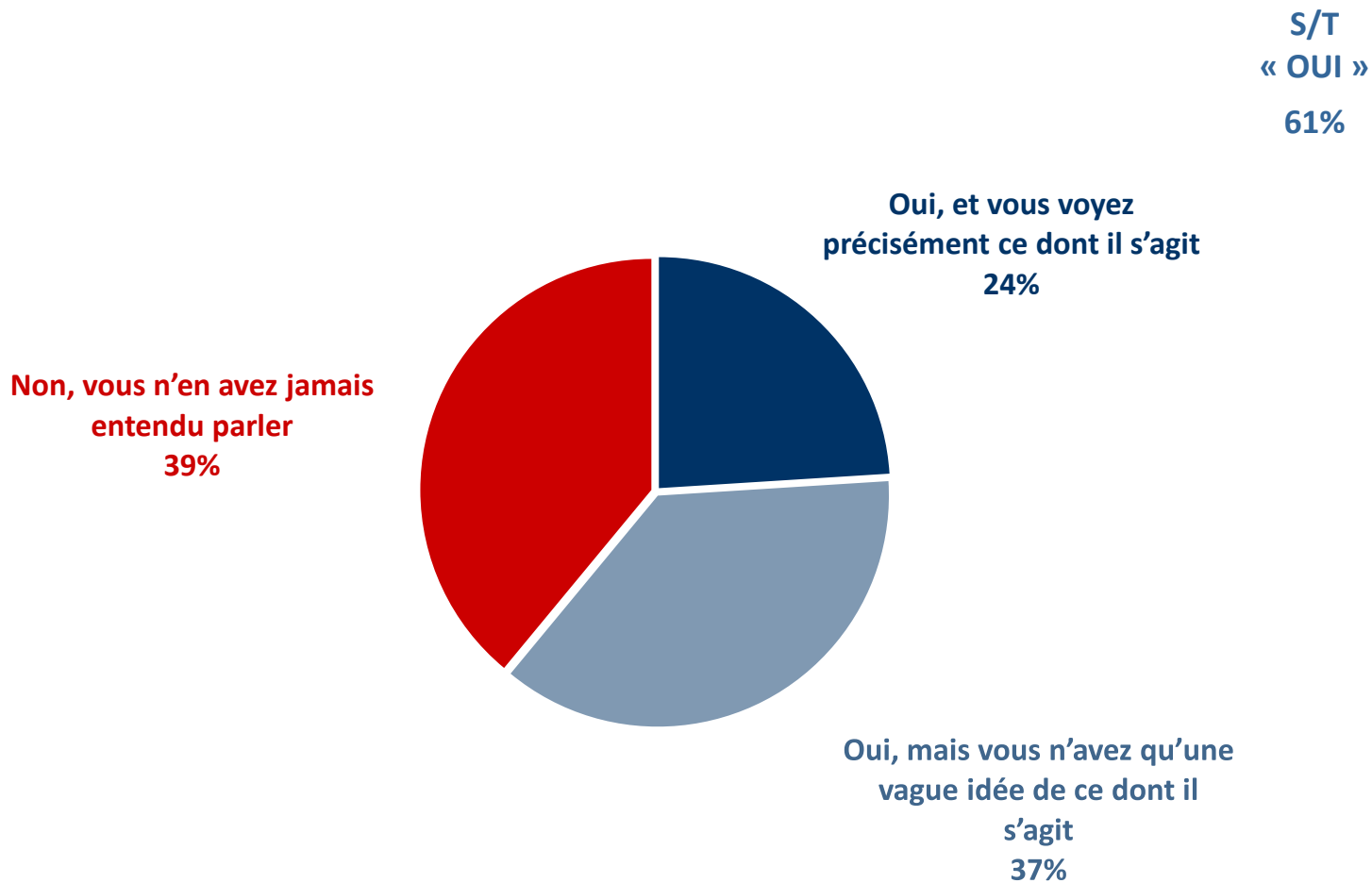
**Dans un contexte de tensions exacerbées au sein de la société actuelle, les Français affirment donc leur besoin d'éléments de communion, de mythes et légendes à partager.**

Jean-Philippe Dubrulle  
Chargé d'études senior au Département Opinion et Stratégies d'Entreprise de l'ifop

# 2 | LES RÉSULTATS DE L'ÉTUDE



**QUESTION :** Personnellement, avez-vous déjà entendu parler du Graal ?





# Le profil des personnes ayant entendu parler du Graal

**QUESTION :** Personnellement, avez-vous déjà entendu parler du Graal ?

**Note de lecture :** 70% des personnes diplômées d'un 2<sup>ème</sup> ou 3<sup>ème</sup> cycle ont entendu parler du Graal

*Pour rappel, la moyenne observée chez l'ensemble des Français se situe à 61%*

## Sexe



Homme 62

Femme 59

## Age



18 à 24 ans 63

25 à 34 ans 55

35 à 49 ans 62

50 à 64 ans 58

65 ans et plus 65

## Catégorie socioprofessionnelle

Artisan ou commerçant 70

Profession libérale, cadre supérieur 69

Profession intermédiaire 66



Employé 55

Ouvrier 51

## Niveau d'éducation



Pas de diplôme 45

CEP / BEPC / CAP / BEP 58

Baccalauréat 64

Diplôme de 1er cycle du supérieur 62

Diplôme de 2e ou 3e cycle du supérieur 70

En cours d'études 68

## Niveau de vie



Hauts revenus 74

Catégories aisées 70

Classes moyennes supérieures 62

Classes moyennes inférieures 64

Catégories modestes 61

Catégories pauvres 55

## Catégorie d'agglomération



Communes rurales 56

Communes urbaines de province 63

Agglomération parisienne 61

## Croyance en l'existence du Graal

Oui 66

Non 49

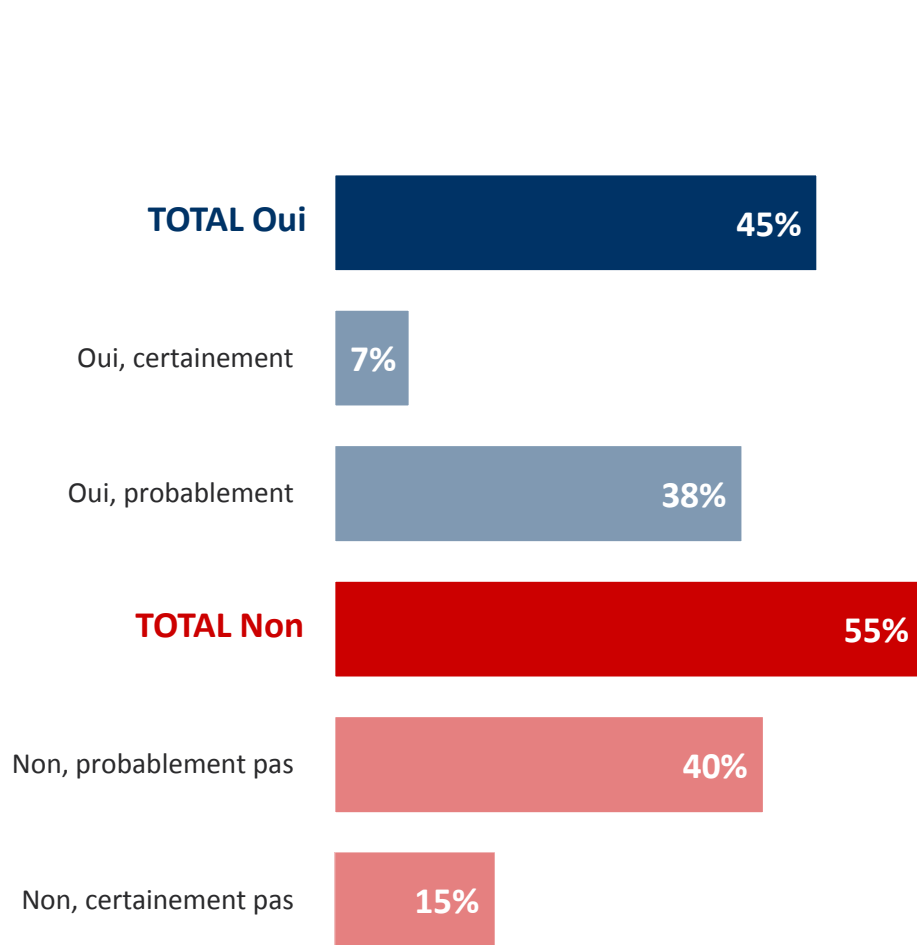
## Lie le Graal à la légende arthurienne

Oui 71

Non 52

Le Graal est représenté comme un objet sacré, sous la forme d'une coupe, et a donné lieu à de nombreuses quêtes et légendes.

## QUESTION : D'après vous, le Graal a-t-il existé ?



Selon l'âge de l'individu					Selon la religion		
18 à 24 ans (%)	25 à 34 ans (%)	35 à 49 ans (%)	50 à 64 ans (%)	65 ans et plus (%)	Catholique pratiquant (%)	Catho. non pratiquant (%)	Sans religion (%)
<b>53</b>	<b>48</b>	<b>49</b>	<b>42</b>	<b>36</b>	<b>59</b>	<b>44</b>	<b>39</b>
13	9	8	4	3	8	6	5
40	39	41	38	33	50	38	34
<b>47</b>	<b>52</b>	<b>51</b>	<b>58</b>	<b>64</b>	<b>41</b>	<b>56</b>	<b>61</b>
33	38	35	42	48	33	44	39
14	14	16	16	16	8	12	22



# Le profil des personnes croyant en l'existence du Graal

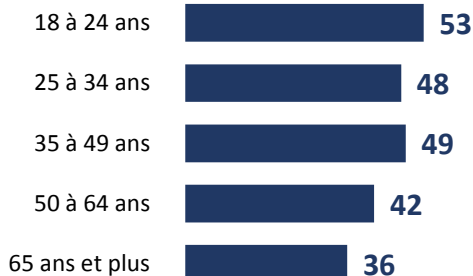
**QUESTION :** D'après vous, le Graal a-t-il existé ?

**Note de lecture :** 58% des catégories pauvres croient en l'existence du Graal  
Pour rappel, la moyenne observée chez l'ensemble des Français se situe à 45%

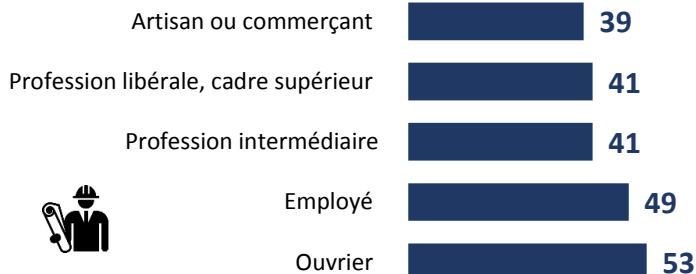
## Sexe




## Age



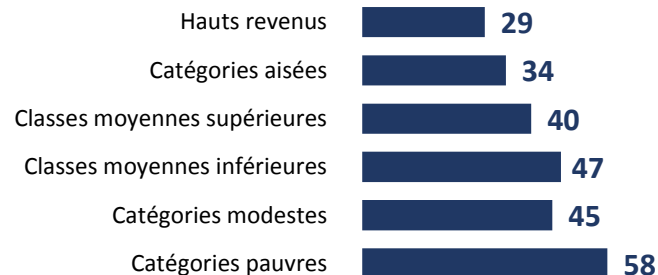
## Catégorie socioprofessionnelle



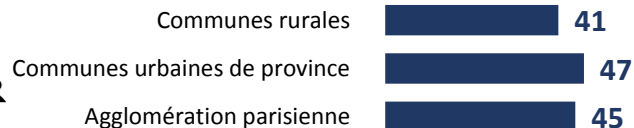
## Niveau d'éducation



## Niveau de vie



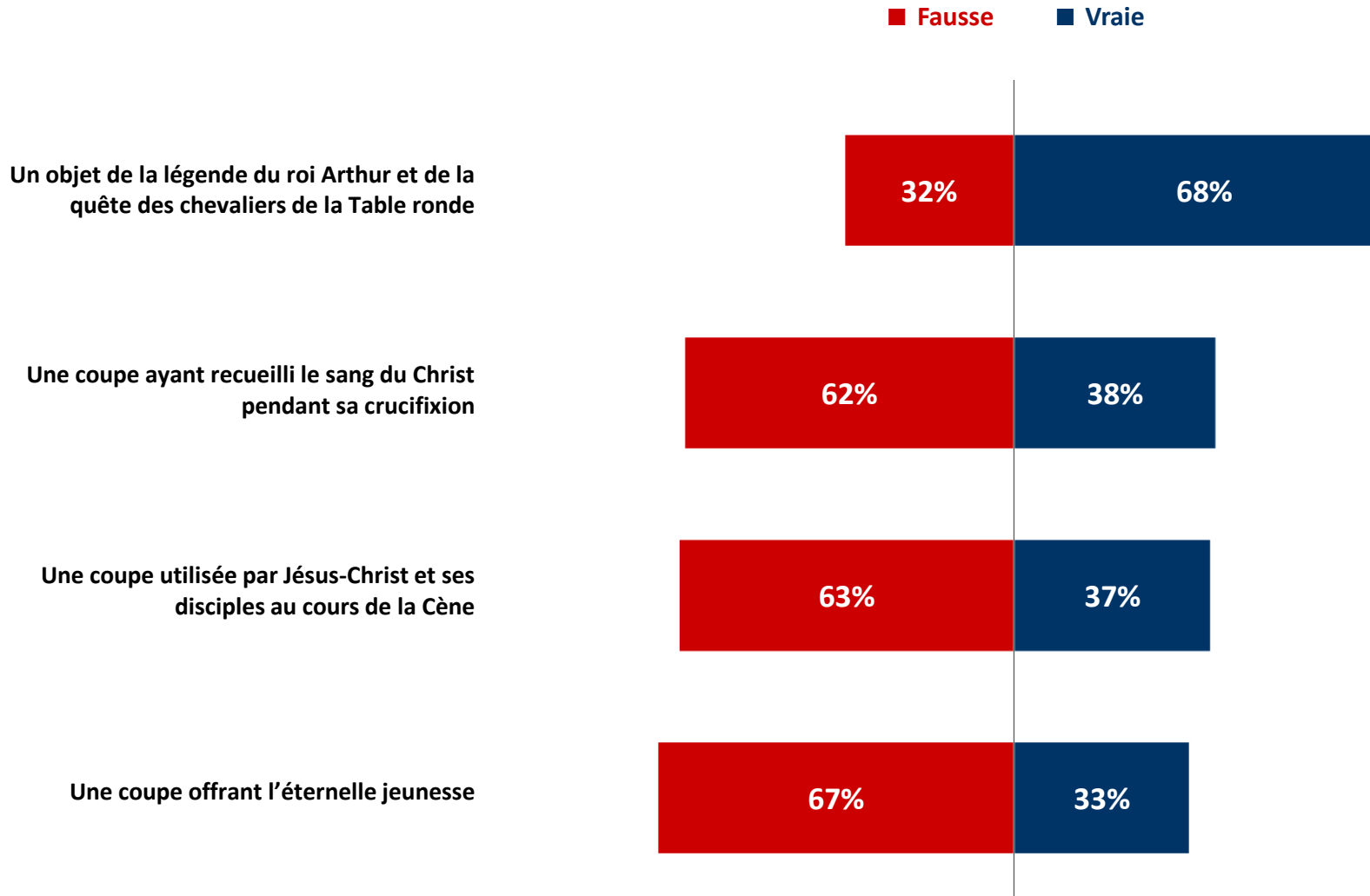
## Catégorie d'agglomération



## Croyance en l'existence du Graal

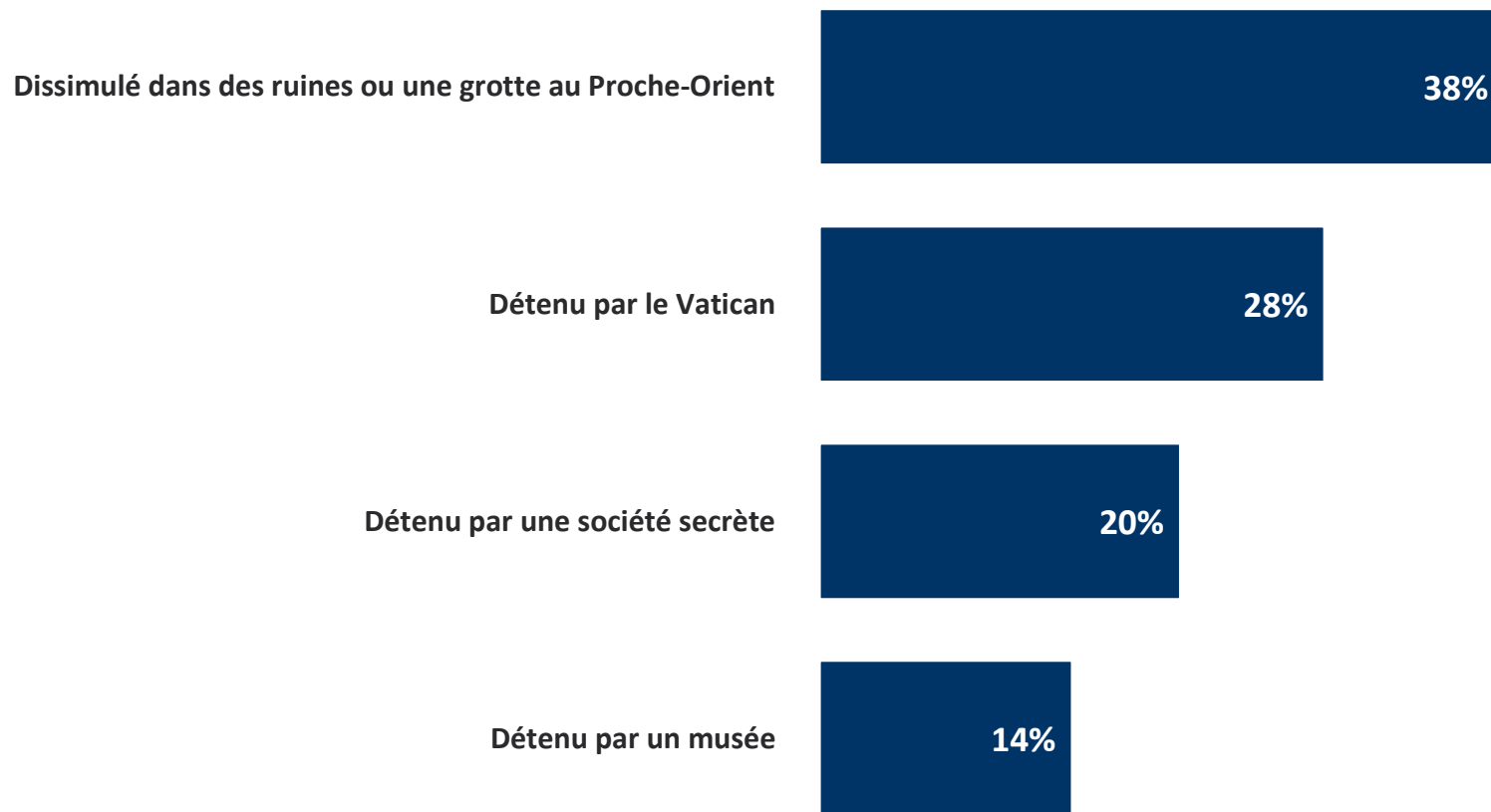


**QUESTION :** Cet objet a donné lieu à plusieurs interprétations. D'après ce que vous en savez, le Graal est-il... ?



**QUESTION : Selon vous, aujourd'hui, le Graal est-il ... ?**

*Base : personnes ayant déjà entendu parler du Graal, soit 61% de l'échantillon.*





# Le profil des personnes pensant que le Graal est dissimulé dans des ruines ou une grotte au Proche-Orient

**QUESTION :** Selon vous, aujourd'hui, le Graal est-il ... ?


**Note de lecture :** 52% des hauts revenus pensent qu'il est dissimulé dans des ruines ou une grotte au Proche-Orient

*Pour rappel, la moyenne observée chez l'ensemble des Français se situe à 38%*

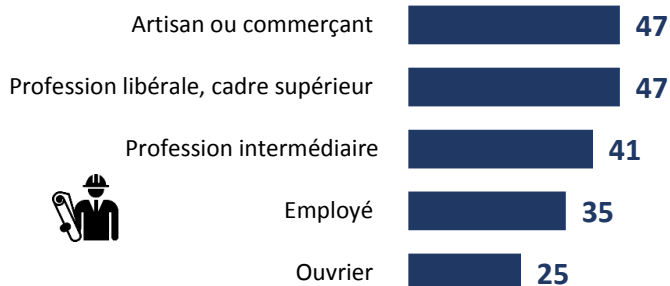
## Sexe



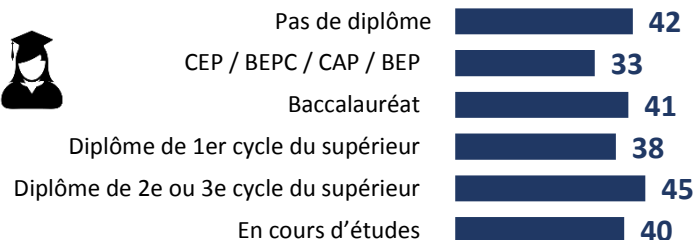
## Age




## Catégorie socioprofessionnelle



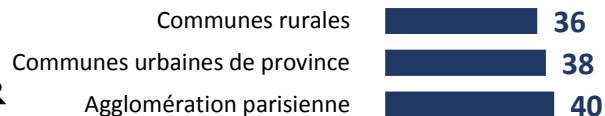
## Niveau d'éducation



## Niveau de vie



## Catégorie d'agglomération



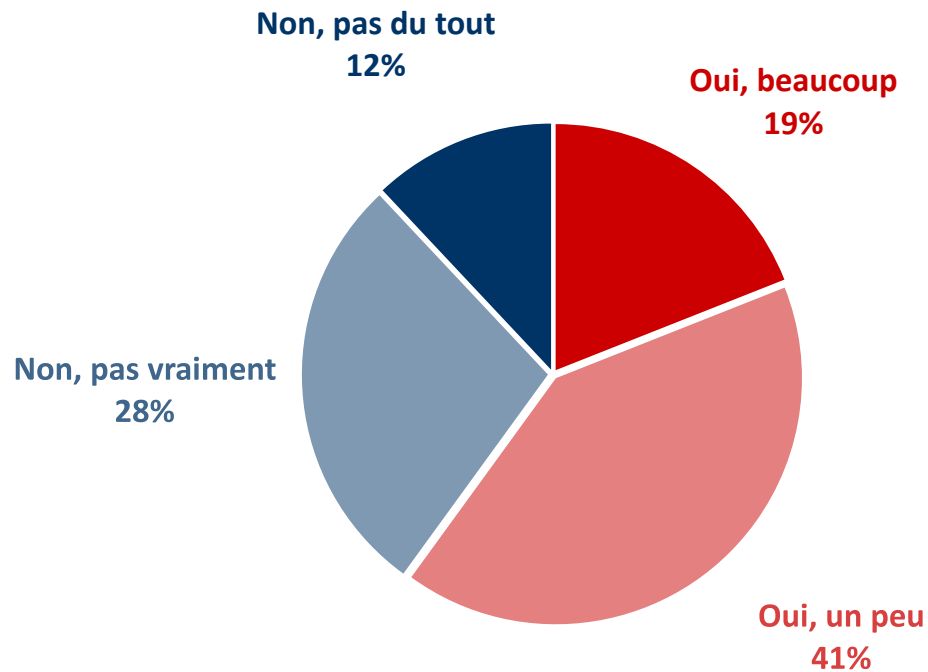
## Lie le Graal à la légende arthurienne



**QUESTION :** De manière plus générale, diriez-vous que notre société actuelle manque de mythes, merveilleux et légendes ?

**TOTAL  
 « NON »  
 40%**

**TOTAL  
 « OUI »  
 60%**







# Le profil des personnes pensant que notre société actuelle manque de mythes, merveilleux et légendes

**QUESTION :** De manière plus générale, diriez-vous que notre société actuelle manque de mythes, merveilleux et légendes ?


**Note de lecture :** 75% des personnes liant le Graal à la légende arthurienne pensent que notre société actuelle manque de mythes, merveilleux et légendes

*Pour rappel, la moyenne observée chez l'ensemble des Français se situe à 60%*

## Sexe




## Age




## Catégorie socioprofessionnelle



## Niveau d'éducation



## Niveau de vie



## Catégorie d'agglomération



## Croyance en l'existence du Graal



## Lie le Graal à la légende arthurienne

