

The logo for ifop, featuring the lowercase letters 'ifop' in a red, stylized, handwritten font.The logo for FIDUCIAL, consisting of a black square icon with a white stylized 'F' shape inside, followed by the word 'FIDUCIAL' in a black, sans-serif font.The logo for PARIS MATCH, with 'PARIS' in small white letters above 'MATCH' in large white letters, all on a red rectangular background.The logo for SUD RADIO, with 'SUD' in white letters on a red rounded rectangle above 'RADIO' in white letters on a black rounded rectangle.

# Le tableau de bord politique Paris Match/Sud Radio - Ifop/Fiducial

Juillet 2016

---

Ifop-Fiducial pour Paris Match et Sud Radio



FD/JF N° 113606

Contacts Ifop :

Frédéric Dabi / Jérôme Fourquet

Département Opinion et Stratégies d'Entreprise

TEL : 01 45 84 14 44

prenom.nom@ifop.com

# Sommaire

<b>- 1 - La méthodologie .....</b>	<b>1</b>
<b>- 2 - Les résultats de l'étude.....</b>	<b>4</b>
- 2.1 - <i>Le match de l'exécutif</i> .....	5
- 2.1.1 - <b>Le Président de la République</b> .....	<b>6</b>
L'approbation de l'action de François Hollande comme Président de la République.....	7
L'évolution depuis mai 2012.....	9
Les traits d'image associés au Président de la République .....	11
- 2.1.2 - <b>Le Premier ministre</b> .....	<b>18</b>
L'approbation de l'action de Manuels Valls comme Premier ministre .....	19
L'évolution depuis avril 2014.....	20
Les traits d'image associés au Premier ministre.....	22
- 2.1.3 - <b>L'opposition</b> .....	<b>29</b>
Le jugement à l'égard de l'opposition incarnée par Les Républicains / Le Front National ...	30
L'évolution depuis octobre 2015 .....	31
- 2.2 - <i>Le match des Français</i> .....	34
Les conversations des Français.....	35

- 1 -

## La méthodologie

# Méthodologie

---

Ce document présente les résultats d'une étude réalisée par l'Ifop. Elle respecte fidèlement les principes scientifiques et déontologiques de l'enquête par sondage. Les enseignements qu'elle indique reflètent un état de l'opinion à l'instant de sa réalisation et non pas une prédiction.

Aucune publication totale ou partielle ne peut être faite sans l'accord exprès de l'Ifop.

## Etude réalisée par Ifop-Fiducial pour Paris Match et Sud Radio

---

### Echantillon



L'enquête a été menée auprès d'un échantillon de **1003** personnes, représentatif de la population française âgée de 18 ans et plus.

### Méthodologie



La représentativité de l'échantillon a été assurée par la méthode des quotas (sexe, âge, profession du chef de ménage, niveau d'éducation) après stratification par région et catégorie d'agglomération.

### Mode de recueil



Les interviews ont été réalisées par téléphone du 1<sup>er</sup> au 2 juillet 2016.

**Retrouvez gratuitement les sondages et analyses de l'Ifop sur :**

Nos applications mobiles



[Android](#)



[iPhone / iPad](#)

Notre site Internet



[www.ifop.com](http://www.ifop.com)

Les réseaux sociaux



[@IfopOpinion](#)



[Ifop Opinion](#)

## Précision relative aux marges d'erreur

La théorie statistique permet de mesurer l'incertitude à attacher à chaque résultat d'une enquête. Cette incertitude s'exprime par un intervalle de confiance situé de part et d'autre de la valeur observée et dans lequel la vraie valeur a une probabilité déterminée de se trouver. Cette incertitude, communément appelée « marge d'erreur », varie en fonction de la taille de l'échantillon et du pourcentage observé comme le montre le tableau ci-dessous :

<b>INTERVALLE DE CONFIANCE A 95% DE CHANCE</b>						
Taille de l'échantillon	Si le pourcentage trouvé est...					
	5 ou 95%	10 ou 90%	20 ou 80%	30 ou 70%	40 ou 60%	50%
<b>100</b>	4,4	6,0	8,0	9,2	9,8	10,0
<b>200</b>	3,1	4,2	5,7	6,5	6,9	7,1
<b>300</b>	2,5	3,5	4,6	5,3	5,7	5,8
<b>400</b>	2,2	3,0	4,0	4,6	4,9	5,0
<b>500</b>	1,9	2,7	3,6	4,1	4,4	4,5
<b>600</b>	1,8	2,4	3,3	3,7	4,0	4,1
<b>700</b>	1,6	2,3	3,0	3,5	3,7	3,8
<b>800</b>	1,5	2,1	2,8	3,2	3,5	3,5
<b>900</b>	1,4	2,0	2,6	3,0	3,2	3,3
<b>1 000</b>	1,4	1,8	2,5	2,8	3,0	3,1
<b>2 000</b>	1,0	1,3	1,8	2,1	2,2	2,2
<b>3 000</b>	0,8	1,1	1,4	1,6	1,8	1,8
<b>4 000</b>	0,7	0,9	1,3	1,5	1,6	1,6
<b>5 000</b>	0,6	0,8	1,1	1,3	1,4	1,4
<b>6 000</b>	0,6	0,8	1,1	1,3	1,4	1,4
<b>8 000</b>	0,5	0,7	0,9	1,0	1,1	1,1
<b>10 000</b>	0,4	0,6	0,8	0,9	0,9	1,0

**Exemple de lecture du tableau :** dans le cas d'un échantillon de **1000** personnes, si le pourcentage mesuré est de **10%**, la marge d'erreur est égale à **1,8**. Le vrai pourcentage est donc compris entre 8,2% et 11,8%.

**- 2 -**

## **Les résultats de l'étude**

**- 2.1 -**

## **Le match de l'exécutif**


**- 2.1.1 -**

## ***Le Président de la République***



## L'approbation de l'action de François Hollande comme Président de la République

Question : Approuvez-vous ou n'approuvez-vous pas l'action de François Hollande comme Président de la République ?

	Rappel Juin 2016 (%)	<b>Ensemble Juillet 2016 (%)</b>	<i>Evolution</i>
<b>TOTAL Approuve</b>	<b>16</b>	<b>18</b>	<b>+2</b>
• Approuve tout à fait .....	3	4	+1
• Approuve plutôt .....	13	14	+1
<b>TOTAL N'approuve pas</b>	<b>83</b>	<b>82</b>	<b>-1</b>
• N'approuve plutôt pas .....	25	28	+3
• N'approuve pas du tout .....	58	54	-4
- Ne se prononcent pas .....	1	-	-1
<b>TOTAL.....</b>	<b>100</b>	<b>100</b>	

## L'évolution depuis mai 2012

	Approuve (%)	N'approuve pas (%)	Ne se prononcent pas (%)	Total (%)
Mai-Juin 2012 .....	63	36	1	100
Juillet 2012.....	56	43	1	100
Septembre 2012 .....	47	52	1	100
Octobre 2012.....	41	59	-	100
Novembre 2012.....	42	58	-	100
Décembre 2012 .....	41	58	1	100
Janvier 2013.....	37	63	-	100
Février 2013.....	43	57	-	100
Mars 2013.....	37	63	-	100
Avril 2013.....	31	69	-	100
Mai 2013.....	32	68	-	100
Juin 2013.....	33	67	-	100
Juillet 2013.....	30	70	-	100
Septembre 2013 .....	32	67	1	100
Octobre 2013.....	30	69	1	100
Novembre 2013 .....	25	75	-	100
Décembre 2013 .....	23	77	-	100
Janvier 2014.....	26	73	1	100
Février 2014.....	23	76	1	100
Mars 2014.....	23	76	1	100
Avril 2014.....	26	74	-	100
Mai 2014.....	21	79	-	100
Juin 2014.....	18	81	1	100
Juillet 2014.....	23	76	1	100
Septembre 2014 .....	19	80	1	100
Octobre 2014.....	19	81	-	100
Novembre 2014 .....	19	81	-	100
Décembre 2014 .....	19	80	1	100

## L'évolution depuis mai 2012

	Approuve (%)	N'approuve pas (%)	Ne se prononcent pas (%)	Total (%)
Janvier 2015.....	40	59	1	100
Février 2015.....	34	66	-	100
Mars 2015.....	29	71	-	100
Avril 2015.....	25	75	-	100
Mai 2015.....	26	73	1	100
Juin 2015.....	28	72	-	100
Juillet 2015.....	27	72	1	100
Septembre 2015.....	25	74	1	100
Octobre 2015.....	25	74	1	100
Novembre 2015.....	28	72	-	100
Décembre 2015.....	50	49	1	100
Janvier 2016.....	36	63	1	100
Février 2016.....	26	73	1	100
Mars 2016.....	22	78	-	100
Avril 2016.....	20	79	1	100
Mai 2016.....	18	81	1	100
Juin 2016.....	16	83	1	100
<b>Juillet 2016.....</b>	<b>18</b>	<b>82</b>	<b>-</b>	<b>100</b>

## L'approbation de l'action de François Hollande comme président de la République

	TOTAL Approuve	Approuve tout à fait	Approuve plutôt	TOTAL N'approuve pas	N'approuve plutôt pas	N'approuve pas du tout	Ne se prononcent pas
<b>ENSEMBLE</b> .....	<b>18</b>	<b>4</b>	<b>14</b>	<b>82</b>	<b>28</b>	<b>54</b>	<b>-</b>
<b>SEXE DE L'INTERVIEWE(E)</b>							
Homme .....	20	5	15	79	27	52	1
Femme .....	16	2	14	84	28	56	-
<b>AGE DE L'INTERVIEWE(E)</b>							
<b>TOTAL Moins de 35 ans</b> .....	<b>20</b>	<b>3</b>	<b>17</b>	<b>79</b>	<b>38</b>	<b>41</b>	<b>1</b>
. 18-24 ans .....	19	2	17	81	48	33	-
. 25-34 ans .....	20	3	17	78	32	46	2
<b>TOTAL 35 ans et plus</b> .....	<b>17</b>	<b>4</b>	<b>13</b>	<b>83</b>	<b>24</b>	<b>59</b>	<b>-</b>
. 35-49 ans .....	16	4	12	84	25	59	-
. 50-64 ans .....	14	2	12	86	22	64	-
. 65 ans et plus .....	22	6	16	78	24	54	-
<b>PROFESSION DE L'INTERVIEWE(E)</b>							
Artisan ou commerçant.....	25	11	14	75	3	72	-
Profession libérale, cadre supérieur .....	22	1	21	78	34	44	-
<b>Profession intermédiaire</b> .....	<b>16</b>	<b>4</b>	<b>12</b>	<b>84</b>	<b>35</b>	<b>49</b>	<b>-</b>
Employé.....	11	1	10	88	25	63	1
Ouvrier .....	19	5	14	79	18	61	2
Retraité .....	19	4	15	81	24	57	-
Autre inactif .....	21	4	17	79	38	41	-
<b>NIVEAU D'EDUCATION</b>							
Pas de diplôme.....	18	7	11	82	16	66	-
CEP / BEPC / CAP / BEP .....	16	3	13	83	25	58	1
<b>Baccalauréat</b> .....	<b>19</b>	<b>2</b>	<b>17</b>	<b>81</b>	<b>31</b>	<b>50</b>	<b>-</b>
Bac + 2 ans, niveau bac + 2 ans .....	18	3	15	82	33	49	-
Diplôme supérieur.....	22	2	20	78	39	39	-
<b>PREFERENCE PARTISANE</b>							
<b>TOTAL Gauche</b> .....	<b>32</b>	<b>6</b>	<b>26</b>	<b>68</b>	<b>33</b>	<b>35</b>	<b>-</b>
. LO / NPA.....	15	3	12	85	27	58	-
. PC / Parti de gauche .....	21	6	15	78	27	51	1
. Parti Socialiste .....	55	11	44	45	32	13	-
. Les Verts.....	18	1	17	83	44	39	-
<b>Mouvement Démocrate - MoDem</b> .....	<b>9</b>	<b>-</b>	<b>9</b>	<b>91</b>	<b>44</b>	<b>47</b>	<b>-</b>
<b>TOTAL Droite</b> .....	<b>8</b>	<b>2</b>	<b>6</b>	<b>92</b>	<b>20</b>	<b>72</b>	<b>-</b>
. UDI .....	11	2	9	89	36	53	-
. Les Républicains .....	8	-	8	92	22	70	-
. <b>Front National</b> .....	<b>7</b>	<b>2</b>	<b>5</b>	<b>92</b>	<b>13</b>	<b>79</b>	<b>1</b>
<b>Sans sympathie partisane</b> .....	<b>9</b>	<b>3</b>	<b>6</b>	<b>90</b>	<b>30</b>	<b>60</b>	<b>1</b>
<b>VOTE A L'ELECTION PRESIDENTIELLE 2012 (1er tour)</b>							
Jean-Luc Mélenchon .....	22	2	20	76	28	48	2
François Hollande .....	38	9	29	62	33	29	-
François Bayrou.....	12	2	10	88	41	47	-
Nicolas Sarkozy .....	6	-	6	94	19	75	-
Marine Le Pen.....	7	2	5	92	8	84	1
<b>CATEGORIE D'AGGLOMERATION</b>							
Communes rurales .....	16	2	14	83	27	56	1
Communes urbaines de province .....	19	5	14	81	26	55	-
Agglomération parisienne.....	19	2	17	81	32	49	-

## Les traits d'image associés au Président de la République

Question : Pour chacune des appréciations suivantes, dites-moi si elle correspond bien ou mal à l'idée que vous vous faites de François Hollande comme Président de la République ?

### - Récapitulatif Total « Correspond bien » -

	Rappel Juin 2016 (%)	Ensemble Juillet 2016 (%)	Evolution
• Défend bien les intérêts de la France à l'étranger .....	49	<b>51</b>	<b>+2</b>
• Est proche des préoccupations des Français .....	21	<b>21</b>	=
• Dit la vérité aux Français .....	21	<b>21</b>	=
• Mène une bonne politique économique .....	20	<b>21</b>	<b>+1</b>
• Est un Président dont vous souhaitez la réélection en 2017 .....	13	<b>13</b>	=

## Les traits d'image associés au Président de la République

Question : Pour chacune des appréciations suivantes, dites-moi si elle correspond bien ou mal à l'idée que vous vous faites de François Hollande comme Président de la République ?

	<b>TOTAL Bien</b>	Corres- pond très bien	Corres- pond assez bien	<b>TOTAL Mal</b>	Corres- pond assez mal	Corres- pond très mal	Ne se pronon- cent pas	<b>TOTAL</b>
	(%)	(%)	(%)	(%)	(%)	(%)	(%)	(%)
• Défend bien les intérêts de la France à l'étranger .....	<b>51</b>	9	42	<b>48</b>	23	25	1	100
• Est proche des préoccupations des Français.....	<b>21</b>	4	17	<b>78</b>	33	45	1	100
• Dit la vérité aux Français .....	<b>21</b>	3	18	<b>79</b>	32	47	-	100
• Mène une bonne politique économique.....	<b>21</b>	3	18	<b>79</b>	33	46	-	100
• Est un Président dont vous souhaitez la réélection en 2017.....	<b>13</b>	3	10	<b>86</b>	21	65	1	100

## Les traits d'image associés au président de la République

### Défend bien les intérêts de la France à l'étranger

	TOTAL Correspond Bien	Correspond Très bien	Correspond Assez bien	TOTAL Correspond Mal	Correspond Assez mal	Correspond Très mal	Ne se prononcent pas
<b>ENSEMBLE</b> .....	<b>51</b>	<b>9</b>	<b>42</b>	<b>48</b>	<b>23</b>	<b>25</b>	<b>1</b>
<b>SEXE DE L'INTERVIEWE(E)</b>							
Homme .....	54	12	42	45	22	23	1
Femme .....	49	6	43	50	24	26	1
<b>AGE DE L'INTERVIEWE(E)</b>							
<b>TOTAL Moins de 35 ans</b> .....	<b>51</b>	<b>6</b>	<b>45</b>	<b>48</b>	<b>28</b>	<b>20</b>	<b>1</b>
. 18-24 ans .....	54	7	47	45	26	19	1
. 25-34 ans .....	48	5	43	51	30	21	1
<b>TOTAL 35 ans et plus</b> .....	<b>51</b>	<b>10</b>	<b>41</b>	<b>48</b>	<b>21</b>	<b>27</b>	<b>1</b>
. 35-49 ans .....	49	9	40	51	25	26	-
. 50-64 ans .....	47	6	41	51	21	30	2
. 65 ans et plus .....	59	15	44	39	16	23	2
<b>PROFESSION DE L'INTERVIEWE(E)</b>							
Artisan ou commerçant.....	39	11	28	54	21	33	7
Profession libérale, cadre supérieur .....	55	8	47	45	26	19	-
<b>Profession intermédiaire</b> .....	<b>55</b>	<b>11</b>	<b>44</b>	<b>45</b>	<b>24</b>	<b>21</b>	-
Employé.....	43	2	41	57	27	30	-
Ouvrier .....	47	9	38	51	23	28	2
Retraité .....	55	12	43	43	16	27	2
Autre inactif .....	52	6	46	47	27	20	1
<b>NIVEAU D'EDUCATION</b>							
Pas de diplôme.....	49	6	43	50	21	29	1
CEP / BEPC / CAP / BEP .....	48	9	39	50	22	28	2
<b>Baccalauréat</b> .....	<b>53</b>	<b>8</b>	<b>45</b>	<b>46</b>	<b>23</b>	<b>23</b>	<b>1</b>
Bac + 2 ans, niveau bac + 2 ans .....	51	9	42	49	32	17	-
Diplôme supérieur.....	58	10	48	42	23	19	-
<b>PREFERENCE PARTISANE</b>							
<b>TOTAL Gauche</b> .....	<b>66</b>	<b>16</b>	<b>50</b>	<b>32</b>	<b>17</b>	<b>15</b>	<b>2</b>
. LO / NPA.....	41	9	32	59	22	37	-
. PC / Parti de gauche .....	54	11	43	44	20	24	2
. Parti Socialiste .....	82	28	54	17	12	5	1
. Les Verts.....	64	7	57	34	19	15	2
<b>Mouvement Démocrate - MoDem</b> .....	<b>53</b>	<b>3</b>	<b>50</b>	<b>47</b>	<b>38</b>	<b>9</b>	-
<b>TOTAL Droite</b> .....	<b>37</b>	<b>2</b>	<b>35</b>	<b>63</b>	<b>26</b>	<b>37</b>	-
. UDI .....	52	4	48	48	35	13	-
. Les Républicains .....	48	2	46	51	24	27	1
. <b>Front National</b> .....	<b>24</b>	<b>2</b>	<b>22</b>	<b>76</b>	<b>25</b>	<b>51</b>	-
<b>Sans sympathie partisane</b> .....	<b>48</b>	<b>8</b>	<b>40</b>	<b>50</b>	<b>28</b>	<b>22</b>	<b>2</b>
<b>VOTE A L'ELECTION PRESIDENTIELLE 2012 (1er tour)</b>							
Jean-Luc Mélenchon .....	52	7	45	43	17	26	5
François Hollande .....	78	20	58	22	15	7	-
François Bayrou.....	59	7	52	41	35	6	-
Nicolas Sarkozy .....	38	1	37	61	28	33	1
Marine Le Pen.....	34	5	29	66	20	46	-
<b>CATEGORIE D'AGGLOMERATION</b>							
Communes rurales .....	55	5	50	44	19	25	1
Communes urbaines de province .....	49	10	39	50	24	26	1
Agglomération parisienne.....	53	9	44	47	24	23	-

## Les traits d'image associés au président de la République

### Est proche des préoccupations des Français

	TOTAL Correspond Bien	Correspond Très bien	Correspond Assez bien	TOTAL Correspond Mal	Correspond Assez mal	Correspond Très mal	Ne se prononcent pas
<b>ENSEMBLE</b> .....	<b>21</b>	<b>4</b>	<b>17</b>	<b>78</b>	<b>33</b>	<b>45</b>	<b>1</b>
<b>SEXE DE L'INTERVIEWE(E)</b>							
Homme .....	21	5	16	79	36	43	-
Femme .....	20	3	17	79	32	47	1
<b>AGE DE L'INTERVIEWE(E)</b>							
<b>TOTAL Moins de 35 ans</b> .....	<b>24</b>	<b>5</b>	<b>19</b>	<b>76</b>	<b>46</b>	<b>30</b>	<b>-</b>
. 18-24 ans .....	25	4	21	75	53	22	-
. 25-34 ans .....	24	6	18	76	41	35	-
<b>TOTAL 35 ans et plus</b> .....	<b>19</b>	<b>3</b>	<b>16</b>	<b>80</b>	<b>29</b>	<b>51</b>	<b>1</b>
. 35-49 ans .....	17	3	14	83	31	52	-
. 50-64 ans .....	13	3	10	85	29	56	2
. 65 ans et plus .....	31	6	25	68	27	41	1
<b>PROFESSION DE L'INTERVIEWE(E)</b>							
Artisan ou commerçant.....	22	17	5	78	29	49	-
Profession libérale, cadre supérieur .....	20	2	18	80	39	41	-
<b>Profession intermédiaire</b> .....	<b>16</b>	<b>2</b>	<b>14</b>	<b>84</b>	<b>42</b>	<b>42</b>	<b>-</b>
Employé.....	15	2	13	85	30	55	-
Ouvrier .....	15	3	12	85	27	58	-
Retraité .....	24	4	20	73	28	45	3
Autre inactif .....	31	6	25	69	40	29	-
<b>NIVEAU D'EDUCATION</b>							
Pas de diplôme.....	25	7	18	74	26	48	1
CEP / BEPC / CAP / BEP .....	19	4	15	80	30	50	1
<b>Baccalauréat</b> .....	<b>18</b>	<b>2</b>	<b>16</b>	<b>82</b>	<b>39</b>	<b>43</b>	<b>-</b>
Bac + 2 ans, niveau bac + 2 ans .....	19	1	18	81	41	40	-
Diplôme supérieur.....	25	3	22	75	42	33	-
<b>PREFERENCE PARTISANE</b>							
<b>TOTAL Gauche</b> .....	<b>33</b>	<b>7</b>	<b>26</b>	<b>66</b>	<b>35</b>	<b>31</b>	<b>1</b>
. LO / NPA.....	18	-	18	82	24	58	-
. PC / Parti de gauche .....	22	7	15	77	34	43	1
. Parti Socialiste .....	53	10	43	47	35	12	-
. Les Verts.....	19	3	16	77	41	36	4
<b>Mouvement Démocrate - MoDem</b> .....	<b>17</b>	<b>-</b>	<b>17</b>	<b>83</b>	<b>43</b>	<b>40</b>	<b>-</b>
<b>TOTAL Droite</b> .....	<b>11</b>	<b>1</b>	<b>10</b>	<b>89</b>	<b>31</b>	<b>58</b>	<b>-</b>
. UDI .....	17	-	17	83	39	44	-
. Les Républicains .....	13	2	11	87	35	52	-
. <b>Front National</b> .....	<b>7</b>	<b>1</b>	<b>6</b>	<b>93</b>	<b>25</b>	<b>68</b>	<b>-</b>
<b>Sans sympathie partisane</b> .....	<b>15</b>	<b>3</b>	<b>12</b>	<b>84</b>	<b>33</b>	<b>51</b>	<b>1</b>
<b>VOTE A L'ELECTION PRESIDENTIELLE 2012 (1er tour)</b>							
Jean-Luc Mélenchon .....	16	2	14	84	36	48	-
François Hollande .....	40	7	33	59	31	28	1
François Bayrou.....	20	1	19	80	43	37	-
Nicolas Sarkozy .....	13	2	11	87	30	57	-
Marine Le Pen.....	10	3	7	90	24	66	-
<b>CATEGORIE D'AGGLOMERATION</b>							
Communes rurales .....	19	2	17	79	33	46	2
Communes urbaines de province .....	22	5	17	78	33	45	-
Agglomération parisienne.....	20	3	17	79	37	42	1



## Les traits d'image associés au président de la République

### Dit la vérité aux Français

	TOTAL Correspond Bien	Correspond Très bien	Correspond Assez bien	TOTAL Correspond Mal	Correspond Assez mal	Correspond Très mal	Ne se prononcent pas
<b>ENSEMBLE</b> .....	<b>21</b>	<b>3</b>	<b>18</b>	<b>79</b>	<b>32</b>	<b>47</b>	<b>-</b>
<b>SEXE DE L'INTERVIEWE(E)</b>							
Homme .....	26	5	21	74	30	44	-
Femme .....	17	2	15	83	33	50	-
<b>AGE DE L'INTERVIEWE(E)</b>							
<b>TOTAL Moins de 35 ans</b> .....	<b>26</b>	<b>2</b>	<b>24</b>	<b>74</b>	<b>37</b>	<b>37</b>	<b>-</b>
. 18-24 ans .....	25	2	23	74	39	35	1
. 25-34 ans .....	25	1	24	74	35	39	1
<b>TOTAL 35 ans et plus</b> .....	<b>20</b>	<b>4</b>	<b>16</b>	<b>80</b>	<b>30</b>	<b>50</b>	<b>-</b>
. 35-49 ans .....	17	4	13	83	28	55	-
. 50-64 ans .....	18	3	15	82	30	52	-
. 65 ans et plus .....	24	5	19	76	33	43	-
<b>PROFESSION DE L'INTERVIEWE(E)</b>							
Artisan ou commerçant.....	21	11	10	79	17	62	-
Profession libérale, cadre supérieur .....	23	1	22	77	36	41	-
<b>Profession intermédiaire</b> .....	<b>27</b>	<b>3</b>	<b>24</b>	<b>72</b>	<b>29</b>	<b>43</b>	<b>1</b>
Employé.....	12	2	10	88	36	52	-
Ouvrier .....	16	4	12	84	32	52	-
Retraité .....	22	4	18	78	32	46	-
Autre inactif .....	29	6	23	71	28	43	-
<b>NIVEAU D'EDUCATION</b>							
Pas de diplôme.....	18	2	16	82	28	54	-
CEP / BEPC / CAP / BEP .....	19	5	14	81	31	50	-
<b>Baccalauréat</b> .....	<b>23</b>	<b>4</b>	<b>19</b>	<b>76</b>	<b>32</b>	<b>44</b>	<b>1</b>
Bac + 2 ans, niveau bac + 2 ans .....	28	2	26	72	29	43	-
Diplôme supérieur.....	24	1	23	75	39	36	1
<b>PREFERENCE PARTISANE</b>							
<b>TOTAL Gauche</b> .....	<b>35</b>	<b>6</b>	<b>29</b>	<b>64</b>	<b>31</b>	<b>33</b>	<b>1</b>
. LO / NPA.....	22	2	20	78	41	37	-
. PC / Parti de gauche .....	28	6	22	72	30	42	-
. Parti Socialiste .....	54	10	44	45	26	19	1
. Les Verts.....	21	1	20	78	37	41	1
<b>Mouvement Démocrate - MoDem</b> .....	<b>19</b>	<b>-</b>	<b>19</b>	<b>81</b>	<b>51</b>	<b>30</b>	<b>-</b>
<b>TOTAL Droite</b> .....	<b>10</b>	<b>1</b>	<b>9</b>	<b>90</b>	<b>29</b>	<b>61</b>	<b>-</b>
. UDI .....	15	2	13	85	46	39	-
. Les Républicains .....	10	1	9	90	30	60	-
. <b>Front National</b> .....	<b>6</b>	<b>1</b>	<b>5</b>	<b>93</b>	<b>26</b>	<b>67</b>	<b>1</b>
<b>Sans sympathie partisane</b> .....	<b>16</b>	<b>5</b>	<b>11</b>	<b>84</b>	<b>36</b>	<b>48</b>	<b>-</b>
<b>VOTE A L'ELECTION PRESIDENTIELLE 2012 (1er tour)</b>							
Jean-Luc Mélenchon .....	24	4	20	76	37	39	-
François Hollande .....	43	7	36	56	32	24	1
François Bayrou.....	20	1	19	80	48	32	-
Nicolas Sarkozy .....	7	1	6	93	27	66	-
Marine Le Pen.....	7	1	6	93	26	67	-
<b>CATEGORIE D'AGGLOMERATION</b>							
Communes rurales .....	21	2	19	79	33	46	-
Communes urbaines de province .....	21	4	17	79	30	49	-
Agglomération parisienne.....	22	3	19	78	39	39	-

## Les traits d'image associés au président de la République

### Mène une bonne politique économique

	TOTAL Correspond Bien	Correspond Très bien	Correspond Assez bien	TOTAL Correspond Mal	Correspond Assez mal	Correspond Très mal	Ne se prononcent pas
<b>ENSEMBLE</b> .....	<b>21</b>	<b>3</b>	<b>18</b>	<b>79</b>	<b>33</b>	<b>46</b>	<b>-</b>
<b>SEXE DE L'INTERVIEWE(E)</b>							
Homme .....	21	3	18	79	34	45	-
Femme .....	19	2	17	81	34	47	-
<b>AGE DE L'INTERVIEWE(E)</b>							
<b>TOTAL Moins de 35 ans</b> .....	<b>21</b>	<b>2</b>	<b>19</b>	<b>79</b>	<b>41</b>	<b>38</b>	<b>-</b>
. 18-24 ans .....	21	1	20	79	50	29	-
. 25-34 ans .....	20	3	17	80	35	45	-
<b>TOTAL 35 ans et plus</b> .....	<b>20</b>	<b>3</b>	<b>17</b>	<b>80</b>	<b>31</b>	<b>49</b>	<b>-</b>
. 35-49 ans .....	16	3	13	84	30	54	-
. 50-64 ans .....	15	2	13	85	36	49	-
. 65 ans et plus .....	33	4	29	67	24	43	-
<b>PROFESSION DE L'INTERVIEWE(E)</b>							
Artisan ou commerçant.....	16	11	5	84	26	58	-
Profession libérale, cadre supérieur .....	15	1	14	84	38	46	1
<b>Profession intermédiaire</b> .....	<b>18</b>	<b>1</b>	<b>17</b>	<b>82</b>	<b>39</b>	<b>43</b>	<b>-</b>
Employé.....	14	1	13	86	33	53	-
Ouvrier .....	18	4	14	82	25	57	-
Retraité .....	29	4	25	71	27	44	-
Autre inactif .....	23	3	20	77	44	33	-
<b>NIVEAU D'EDUCATION</b>							
Pas de diplôme.....	20	4	16	80	23	57	-
CEP / BEPC / CAP / BEP .....	22	4	18	78	30	48	-
<b>Baccalauréat</b> .....	<b>21</b>	<b>1</b>	<b>20</b>	<b>79</b>	<b>38</b>	<b>41</b>	<b>-</b>
Bac + 2 ans, niveau bac + 2 ans .....	22	-	22	78	42	36	-
Diplôme supérieur.....	16	2	14	83	43	40	1
<b>PREFERENCE PARTISANE</b>							
<b>TOTAL Gauche</b> .....	<b>35</b>	<b>5</b>	<b>30</b>	<b>65</b>	<b>35</b>	<b>30</b>	<b>-</b>
. LO / NPA.....	14	2	12	86	34	52	-
. PC / Parti de gauche .....	31	5	26	69	31	38	-
. Parti Socialiste .....	56	8	48	44	28	16	-
. Les Verts.....	14	-	14	85	50	35	1
<b>Mouvement Démocrate - MoDem</b> .....	<b>8</b>	<b>-</b>	<b>8</b>	<b>91</b>	<b>50</b>	<b>41</b>	<b>1</b>
<b>TOTAL Droite</b> .....	<b>10</b>	<b>1</b>	<b>9</b>	<b>90</b>	<b>29</b>	<b>61</b>	<b>-</b>
. UDI .....	18	2	16	82	39	43	-
. Les Républicains .....	7	-	7	93	32	61	-
. <b>Front National</b> .....	<b>10</b>	<b>1</b>	<b>9</b>	<b>90</b>	<b>23</b>	<b>67</b>	<b>-</b>
<b>Sans sympathie partisane</b> .....	<b>13</b>	<b>3</b>	<b>10</b>	<b>86</b>	<b>37</b>	<b>49</b>	<b>1</b>
<b>VOTE A L'ELECTION PRESIDENTIELLE 2012 (1er tour)</b>							
Jean-Luc Mélenchon .....	24	4	20	76	32	44	-
François Hollande .....	44	6	38	56	32	24	-
François Bayrou.....	17	1	16	83	45	38	-
Nicolas Sarkozy .....	5	-	5	95	29	66	-
Marine Le Pen.....	10	2	8	90	22	68	-
<b>CATEGORIE D'AGGLOMERATION</b>							
Communes rurales .....	16	1	15	84	34	50	-
Communes urbaines de province .....	22	4	18	78	32	46	-
Agglomération parisienne.....	23	2	21	77	37	40	-

## Les traits d'image associés au président de la République

### Est un Président dont vous souhaitez la réélection en 2017


	TOTAL Correspond Bien	Correspond Très bien	Correspond Assez bien	TOTAL Correspond Mal	Correspond Assez mal	Correspond Très mal	Ne se prononcent pas
<b>ENSEMBLE</b> .....	<b>13</b>	<b>3</b>	<b>10</b>	<b>86</b>	<b>21</b>	<b>65</b>	<b>1</b>
<b>SEXE DE L'INTERVIEWE(E)</b>							
Homme .....	14	5	9	85	22	63	1
Femme .....	12	2	10	87	21	66	1
<b>AGE DE L'INTERVIEWE(E)</b>							
<b>TOTAL Moins de 35 ans</b> .....	<b>12</b>	<b>3</b>	<b>9</b>	<b>88</b>	<b>25</b>	<b>63</b>	-
. 18-24 ans .....	11	3	8	89	27	62	-
. 25-34 ans .....	14	4	10	86	23	63	-
<b>TOTAL 35 ans et plus</b> .....	<b>13</b>	<b>3</b>	<b>10</b>	<b>85</b>	<b>20</b>	<b>65</b>	<b>2</b>
. 35-49 ans .....	10	2	8	89	18	71	1
. 50-64 ans .....	10	2	8	90	19	71	-
. 65 ans et plus .....	21	7	14	76	24	52	3
<b>PROFESSION DE L'INTERVIEWE(E)</b>							
Artisan ou commerçant.....	18	11	7	82	15	67	-
Profession libérale, cadre supérieur .....	8	1	7	91	25	66	1
<b>Profession intermédiaire</b> .....	<b>12</b>	<b>2</b>	<b>10</b>	<b>88</b>	<b>21</b>	<b>67</b>	-
Employé.....	10	2	8	90	15	75	-
Ouvrier .....	13	3	10	86	19	67	1
Retraité .....	18	5	13	79	22	57	3
Autre inactif .....	12	3	9	88	26	62	-
<b>NIVEAU D'EDUCATION</b>							
Pas de diplôme.....	15	5	10	84	18	66	1
CEP / BEPC / CAP / BEP .....	14	4	10	84	20	64	2
<b>Baccalauréat</b> .....	<b>10</b>	<b>2</b>	<b>8</b>	<b>89</b>	<b>25</b>	<b>64</b>	<b>1</b>
Bac + 2 ans, niveau bac + 2 ans .....	12	-	12	87	22	65	1
Diplôme supérieur.....	11	2	9	89	25	64	-
<b>PREFERENCE PARTISANE</b>							
<b>TOTAL Gauche</b> .....	<b>26</b>	<b>6</b>	<b>20</b>	<b>73</b>	<b>27</b>	<b>46</b>	<b>1</b>
. LO / NPA.....	14	2	12	86	16	70	-
. PC / Parti de gauche .....	20	4	16	78	23	55	2
. Parti Socialiste .....	43	12	31	55	28	27	2
. Les Verts.....	11	1	10	89	33	56	-
<b>Mouvement Démocrate - MoDem</b> .....	<b>6</b>	-	<b>6</b>	<b>94</b>	<b>34</b>	<b>60</b>	-
<b>TOTAL Droite</b> .....	<b>3</b>	<b>1</b>	<b>2</b>	<b>97</b>	<b>15</b>	<b>82</b>	-
. UDI .....	9	2	7	91	19	72	-
. Les Républicains .....	3	1	2	97	13	84	-
. <b>Front National</b> .....	<b>2</b>	<b>1</b>	<b>1</b>	<b>98</b>	<b>11</b>	<b>87</b>	-
<b>Sans sympathie partisane</b> .....	<b>7</b>	<b>3</b>	<b>4</b>	<b>90</b>	<b>21</b>	<b>69</b>	<b>3</b>
<b>VOTE A L'ELECTION PRESIDENTIELLE 2012 (1er tour)</b>							
Jean-Luc Mélenchon .....	19	2	17	81	21	60	-
François Hollande .....	29	8	21	68	27	41	3
François Bayrou.....	9	1	8	91	29	62	-
Nicolas Sarkozy .....	4	1	3	96	14	82	-
Marine Le Pen.....	4	-	4	96	11	85	-
<b>CATEGORIE D'AGGLOMERATION</b>							
Communes rurales .....	11	2	9	88	23	65	1
Communes urbaines de province .....	14	4	10	85	21	64	1
Agglomération parisienne.....	12	3	9	87	20	67	1

**- 2.1.2 -**

## ***Le Premier ministre***

## L'approbation de l'action de Manuels Valls comme Premier ministre

Question : Approuvez-vous ou n'approuvez-vous pas l'action de Manuel Valls comme Premier ministre ?

	Rappel Juin 2016 (%)	<b>Ensemble Juillet 2016 (%)</b>	<i>Evolution</i>
<b>TOTAL Approuve</b>	<b>28</b>	<b>27</b>	<b>-1</b>
• Approuve tout à fait .....	4	6	+2
• Approuve plutôt .....	24	21	-3
<b>TOTAL N'approuve pas</b>	<b>72</b>	<b>73</b>	<b>+1</b>
• N'approuve plutôt pas .....	28	26	-2
• N'approuve pas du tout .....	44	47	+3
- Ne se prononcent pas .....	-	-	=
<b>TOTAL.....</b>	<b>100</b>	<b>100</b>	

## L'évolution depuis avril 2014

	Approuve (%)	N'approuve pas (%)	Ne se prononcent pas (%)	Total (%)
Avril 2014 .....	58	37	5	100
Mai 2014 .....	52	47	1	100
Juin 2014 .....	52	47	1	100
Juillet 2014 .....	53	45	2	100
Septembre 2014 .....	43	56	1	100
Octobre 2014 .....	47	53	-	100
Novembre 2014 .....	43	56	1	100
Décembre 2014 .....	44	55	1	100
Janvier 2015 .....	61	39	-	100
Février 2015 .....	56	44	-	100
Mars 2015 .....	51	49	-	100
Avril 2015 .....	45	55	-	100
Mai 2015 .....	49	50	1	100
Juin 2015 .....	46	53	1	100
Juillet 2015 .....	47	52	1	100
Septembre 2015 .....	44	56	-	100
Octobre 2015 .....	43	57	-	100
Novembre 2015 .....	47	53	-	100
Décembre 2015 .....	50	50	-	100
Janvier 2016 .....	48	52	-	100
Février 2016 .....	44	56	-	100
Mars 2016 .....	35	65	-	100
Avril 2016 .....	35	64	1	100
Mai 2016 .....	37	62	1	100
Juin 2016 .....	28	72	-	100
<b>Juillet 2016 .....</b>	<b>27</b>	<b>73</b>	<b>-</b>	<b>100</b>

## L'approbation de l'action de Manuel Valls comme Premier ministre

	TOTAL Approuve	Approuve tout à fait	Approuve plutôt	TOTAL N'approuve pas	N'approuve plutôt pas	N'approuve pas du tout	Ne se prononcent pas
<b>ENSEMBLE</b> .....	<b>27</b>	<b>6</b>	<b>21</b>	<b>73</b>	<b>26</b>	<b>47</b>	<b>-</b>
<b>SEXE DE L'INTERVIEWE(E)</b>							
Homme .....	28	7	21	72	23	49	-
Femme .....	26	4	22	74	29	45	-
<b>AGE DE L'INTERVIEWE(E)</b>							
<b>TOTAL Moins de 35 ans</b> .....	<b>25</b>	<b>5</b>	<b>20</b>	<b>75</b>	<b>26</b>	<b>49</b>	<b>-</b>
. 18-24 ans .....	31	5	26	69	34	35	-
. 25-34 ans .....	20	4	16	79	20	59	1
<b>TOTAL 35 ans et plus</b> .....	<b>28</b>	<b>6</b>	<b>22</b>	<b>72</b>	<b>26</b>	<b>46</b>	<b>-</b>
. 35-49 ans .....	22	5	17	78	31	47	-
. 50-64 ans .....	22	3	19	78	23	55	-
. 65 ans et plus .....	41	10	31	58	25	33	1
<b>PROFESSION DE L'INTERVIEWE(E)</b>							
Artisan ou commerçant.....	30	12	18	70	13	57	-
Profession libérale, cadre supérieur .....	32	6	26	68	41	27	-
<b>Profession intermédiaire</b> .....	<b>22</b>	<b>5</b>	<b>17</b>	<b>78</b>	<b>29</b>	<b>49</b>	<b>-</b>
Employé.....	15	1	14	85	27	58	-
Ouvrier .....	20	7	13	80	14	66	-
Retraité .....	36	8	28	63	23	40	1
Autre inactif .....	26	2	24	74	31	43	-
<b>NIVEAU D'EDUCATION</b>							
Pas de diplôme.....	26	7	19	74	14	60	-
CEP / BEPC / CAP / BEP .....	25	5	20	75	24	51	-
<b>Baccalauréat</b> .....	<b>28</b>	<b>3</b>	<b>25</b>	<b>72</b>	<b>31</b>	<b>41</b>	<b>-</b>
Bac + 2 ans, niveau bac + 2 ans .....	28	8	20	72	33	39	-
Diplôme supérieur.....	31	5	26	68	35	33	1
<b>PREFERENCE PARTISANE</b>							
<b>TOTAL Gauche</b> .....	<b>33</b>	<b>7</b>	<b>26</b>	<b>67</b>	<b>25</b>	<b>42</b>	<b>-</b>
. LO / NPA.....	20	3	17	80	29	51	-
. PC / Parti de gauche .....	17	6	11	83	25	58	-
. Parti Socialiste .....	58	14	44	42	20	22	-
. Les Verts.....	22	1	21	78	31	47	-
<b>Mouvement Démocrate - MoDem</b> .....	<b>36</b>	<b>9</b>	<b>27</b>	<b>64</b>	<b>38</b>	<b>26</b>	<b>-</b>
<b>TOTAL Droite</b> .....	<b>22</b>	<b>4</b>	<b>18</b>	<b>78</b>	<b>25</b>	<b>53</b>	<b>-</b>
. UDI .....	28	-	28	72	43	29	-
. Les Républicains .....	24	3	21	76	31	45	-
. <b>Front National</b> .....	<b>15</b>	<b>4</b>	<b>11</b>	<b>85</b>	<b>19</b>	<b>66</b>	<b>-</b>
<b>Sans sympathie partisane</b> .....	<b>20</b>	<b>3</b>	<b>17</b>	<b>78</b>	<b>30</b>	<b>48</b>	<b>2</b>
<b>VOTE A L'ELECTION PRESIDENTIELLE 2012 (1er tour)</b>							
Jean-Luc Mélenchon .....	16	3	13	84	14	70	-
François Hollande .....	43	9	34	57	27	30	-
François Bayrou.....	35	9	26	65	33	32	-
Nicolas Sarkozy .....	20	2	18	80	33	47	-
Marine Le Pen.....	19	6	13	81	13	68	-
<b>CATEGORIE D'AGGLOMERATION</b>							
Communes rurales .....	27	5	22	73	25	48	-
Communes urbaines de province .....	26	6	20	74	27	47	-
Agglomération parisienne.....	31	4	27	68	27	41	1

## Les traits d'image associés au Premier ministre

Question : Pour chacune des appréciations suivantes, dites-moi si elle correspond bien ou mal à l'idée que vous vous faites de Manuel Valls comme Premier ministre ?

### - Récapitulatif Total « Correspond bien » -

	Rappel Juin 2016 (%)	<b>Ensemble Juillet 2016 (%)</b>	<i>Evolution</i>
• Dirige bien l'action de son gouvernement .....	37	<b>38</b>	<b>+1</b>
• Est une personnalité qui doit jouer un rôle important à l'avenir .....	37	<b>37</b>	=
• Est proche des préoccupations des Français .....	28	<b>29</b>	<b>+1</b>
• Dit la vérité aux Français.....	31	<b>28</b>	<b>-3</b>
• Est capable de sortir le pays de la crise .....	19	<b>22</b>	<b>+3</b>



## Les traits d'image associés au Premier ministre

Question : Pour chacune des appréciations suivantes, dites-moi si elle correspond bien ou mal à l'idée que vous vous faites de Manuel Valls comme Premier ministre ?

	<b>TOTAL Bien</b>	Corres- pond très bien	Corres- pond assez bien	<b>TOTAL Mal</b>	Corres- pond assez mal	Corres- pond très mal	Ne se pronon- cent pas	TOTAL
	(%)	(%)	(%)	(%)	(%)	(%)	(%)	(%)
• Dirige bien l'action de son gouvernement .....	<b>38</b>	5	33	<b>61</b>	29	32	1	100
• Est une personnalité qui doit jouer un rôle important à l'avenir .....	<b>37</b>	7	30	<b>62</b>	27	35	1	100
• Est proche des préoccupations des Français .....	<b>29</b>	4	25	<b>71</b>	32	39	-	100
• Dit la vérité aux Français.....	<b>28</b>	5	23	<b>72</b>	33	39	-	100
• Est capable de sortir le pays de la crise.....	<b>22</b>	3	19	<b>77</b>	32	45	1	100

## Les traits d'image associés au Premier ministre

### Dirige bien l'action de son gouvernement

	TOTAL Correspond Bien	Correspond Très bien	Correspond Assez bien	TOTAL Correspond Mal	Correspond Assez mal	Correspond Très mal	Ne se prononcent pas
<b>ENSEMBLE</b> .....	<b>38</b>	<b>5</b>	<b>33</b>	<b>61</b>	<b>29</b>	<b>32</b>	<b>1</b>
<b>SEXE DE L'INTERVIEWE(E)</b>							
Homme .....	38	6	32	62	29	33	-
Femme .....	38	4	34	61	30	31	1
<b>AGE DE L'INTERVIEWE(E)</b>							
<b>TOTAL Moins de 35 ans</b> .....	<b>36</b>	<b>2</b>	<b>34</b>	<b>64</b>	<b>37</b>	<b>27</b>	-
. 18-24 ans .....	39	4	35	61	41	20	-
. 25-34 ans .....	35	2	33	65	34	31	-
<b>TOTAL 35 ans et plus</b> .....	<b>39</b>	<b>6</b>	<b>33</b>	<b>61</b>	<b>27</b>	<b>34</b>	-
. 35-49 ans .....	37	6	31	63	27	36	-
. 50-64 ans .....	30	3	27	70	31	39	-
. 65 ans et plus .....	51	9	42	47	22	25	2
<b>PROFESSION DE L'INTERVIEWE(E)</b>							
Artisan ou commerçant.....	40	7	33	60	21	39	-
Profession libérale, cadre supérieur .....	45	4	41	55	36	19	-
<b>Profession intermédiaire</b> .....	<b>40</b>	<b>5</b>	<b>35</b>	<b>60</b>	<b>27</b>	<b>33</b>	-
Employé.....	32	2	30	68	27	41	-
Ouvrier .....	27	5	22	72	29	43	1
Retraité .....	46	8	38	53	22	31	1
Autre inactif .....	32	2	30	66	42	24	2
<b>NIVEAU D'EDUCATION</b>							
Pas de diplôme.....	45	9	36	54	19	35	1
CEP / BEPC / CAP / BEP .....	34	4	30	66	27	39	-
<b>Baccalauréat</b> .....	<b>36</b>	<b>5</b>	<b>31</b>	<b>64</b>	<b>38</b>	<b>26</b>	-
Bac + 2 ans, niveau bac + 2 ans .....	39	6	33	61	35	26	-
Diplôme supérieur.....	43	3	40	57	37	20	-
<b>PREFERENCE PARTISANE</b>							
<b>TOTAL Gauche</b> .....	<b>47</b>	<b>7</b>	<b>40</b>	<b>52</b>	<b>27</b>	<b>25</b>	<b>1</b>
. LO / NPA.....	33	-	33	65	36	29	2
. PC / Parti de gauche .....	38	7	31	61	25	36	1
. Parti Socialiste .....	62	11	51	36	22	14	2
. Les Verts.....	40	4	36	60	35	25	-
<b>Mouvement Démocrate - MoDem</b> .....	<b>46</b>	-	<b>46</b>	<b>54</b>	<b>31</b>	<b>23</b>	-
<b>TOTAL Droite</b> .....	<b>32</b>	<b>4</b>	<b>28</b>	<b>68</b>	<b>29</b>	<b>39</b>	-
. UDI .....	35	5	30	65	43	22	-
. Les Républicains .....	35	3	32	65	32	33	-
. <b>Front National</b> .....	<b>24</b>	<b>3</b>	<b>21</b>	<b>76</b>	<b>27</b>	<b>49</b>	-
<b>Sans sympathie partisane</b> .....	<b>28</b>	<b>4</b>	<b>24</b>	<b>71</b>	<b>37</b>	<b>34</b>	<b>1</b>
<b>VOTE A L'ELECTION PRESIDENTIELLE 2012 (1er tour)</b>							
Jean-Luc Mélenchon .....	31	4	27	67	25	42	2
François Hollande .....	54	8	46	45	25	20	1
François Bayrou.....	45	3	42	55	34	21	-
Nicolas Sarkozy .....	31	4	27	69	37	32	-
Marine Le Pen.....	27	3	24	73	21	52	-
<b>CATEGORIE D'AGGLOMERATION</b>							
Communes rurales .....	34	4	30	66	31	35	-
Communes urbaines de province .....	39	6	33	60	27	33	1
Agglomération parisienne.....	39	3	36	61	37	24	-

## Les traits d'image associés au Premier ministre

### Est une personnalité qui doit jouer un rôle important à l'avenir

	TOTAL Correspond Bien	Correspond Très bien	Correspond Assez bien	TOTAL Correspond Mal	Correspond Assez mal	Correspond Très mal	Ne se prononcent pas
<b>ENSEMBLE</b> .....	<b>37</b>	<b>7</b>	<b>30</b>	<b>62</b>	<b>27</b>	<b>35</b>	<b>1</b>
<b>SEXE DE L'INTERVIEWE(E)</b>							
Homme .....	38	8	30	62	24	38	-
Femme .....	35	5	30	64	31	33	1
<b>AGE DE L'INTERVIEWE(E)</b>							
<b>TOTAL Moins de 35 ans</b> .....	<b>37</b>	<b>6</b>	<b>31</b>	<b>63</b>	<b>27</b>	<b>36</b>	<b>-</b>
. 18-24 ans .....	45	8	37	55	30	25	-
. 25-34 ans .....	32	5	27	68	24	44	-
<b>TOTAL 35 ans et plus</b> .....	<b>37</b>	<b>7</b>	<b>30</b>	<b>62</b>	<b>27</b>	<b>35</b>	<b>1</b>
. 35-49 ans .....	33	8	25	67	28	39	-
. 50-64 ans .....	29	3	26	71	30	41	-
. 65 ans et plus .....	49	9	40	49	24	25	2
<b>PROFESSION DE L'INTERVIEWE(E)</b>							
Artisan ou commerçant.....	47	20	27	53	15	38	-
Profession libérale, cadre supérieur .....	45	8	37	54	28	26	1
<b>Profession intermédiaire</b> .....	<b>36</b>	<b>8</b>	<b>28</b>	<b>64</b>	<b>27</b>	<b>37</b>	<b>-</b>
Employé.....	26	3	23	74	34	40	-
Ouvrier .....	26	5	21	74	21	53	-
Retraité .....	42	8	34	56	27	29	2
Autre inactif .....	41	4	37	59	26	33	-
<b>NIVEAU D'EDUCATION</b>							
Pas de diplôme.....	38	6	32	61	20	41	1
CEP / BEPC / CAP / BEP .....	31	5	26	68	28	40	1
<b>Baccalauréat</b> .....	<b>36</b>	<b>7</b>	<b>29</b>	<b>63</b>	<b>36</b>	<b>27</b>	<b>1</b>
Bac + 2 ans, niveau bac + 2 ans .....	45	4	41	55	24	31	-
Diplôme supérieur.....	45	12	33	54	28	26	1
<b>PREFERENCE PARTISANE</b>							
<b>TOTAL Gauche</b> .....	<b>43</b>	<b>10</b>	<b>33</b>	<b>56</b>	<b>27</b>	<b>29</b>	<b>1</b>
. LO / NPA.....	23	2	21	77	28	49	-
. PC / Parti de gauche .....	34	10	24	65	24	41	1
. Parti Socialiste .....	62	14	48	36	21	15	2
. Les Verts.....	29	3	26	71	40	31	-
<b>Mouvement Démocrate - MoDem</b> .....	<b>50</b>	<b>10</b>	<b>40</b>	<b>50</b>	<b>33</b>	<b>17</b>	<b>-</b>
<b>TOTAL Droite</b> .....	<b>32</b>	<b>3</b>	<b>29</b>	<b>68</b>	<b>25</b>	<b>43</b>	<b>-</b>
. UDI .....	39	2	37	61	36	25	-
. Les Républicains .....	38	6	32	62	31	31	-
. <b>Front National</b> .....	<b>23</b>	<b>2</b>	<b>21</b>	<b>77</b>	<b>17</b>	<b>60</b>	<b>-</b>
<b>Sans sympathie partisane</b> .....	<b>29</b>	<b>6</b>	<b>23</b>	<b>70</b>	<b>34</b>	<b>36</b>	<b>1</b>
<b>VOTE A L'ELECTION PRESIDENTIELLE 2012 (1er tour)</b>							
Jean-Luc Mélenchon .....	23	7	16	75	27	48	2
François Hollande .....	48	11	37	52	27	25	-
François Bayrou.....	50	9	41	50	33	17	-
Nicolas Sarkozy .....	36	4	32	64	31	33	-
Marine Le Pen.....	27	2	25	73	15	58	-
<b>CATEGORIE D'AGGLOMERATION</b>							
Communes rurales .....	38	6	32	62	27	35	-
Communes urbaines de province .....	35	6	29	64	27	37	1
Agglomération parisienne.....	43	9	34	57	28	29	-

## Les traits d'image associés au Premier ministre

### Est proche des préoccupations des Français

	TOTAL Correspond Bien	Correspond Très bien	Correspond Assez bien	TOTAL Correspond Mal	Correspond Assez mal	Correspond Très mal	Ne se prononcent pas
<b>ENSEMBLE</b> .....	<b>29</b>	<b>4</b>	<b>25</b>	<b>71</b>	<b>32</b>	<b>39</b>	<b>-</b>
<b>SEXE DE L'INTERVIEWE(E)</b>							
Homme .....	28	5	23	72	32	40	-
Femme .....	29	2	27	70	33	37	1
<b>AGE DE L'INTERVIEWE(E)</b>							
<b>TOTAL Moins de 35 ans</b> .....	<b>27</b>	<b>3</b>	<b>24</b>	<b>73</b>	<b>39</b>	<b>34</b>	<b>-</b>
. 18-24 ans .....	34	2	32	66	42	24	-
. 25-34 ans .....	22	4	18	78	38	40	-
<b>TOTAL 35 ans et plus</b> .....	<b>30</b>	<b>4</b>	<b>26</b>	<b>70</b>	<b>30</b>	<b>40</b>	<b>-</b>
. 35-49 ans .....	24	4	20	76	30	46	-
. 50-64 ans .....	22	1	21	78	31	47	-
. 65 ans et plus .....	45	7	38	53	27	26	2
<b>PROFESSION DE L'INTERVIEWE(E)</b>							
Artisan ou commerçant.....	23	13	10	77	30	47	-
Profession libérale, cadre supérieur .....	27	2	25	73	49	24	-
<b>Profession intermédiaire</b> .....	<b>19</b>	<b>3</b>	<b>16</b>	<b>81</b>	<b>32</b>	<b>49</b>	<b>-</b>
Employé.....	23	1	22	77	30	47	-
Ouvrier .....	21	2	19	79	23	56	-
Retraité .....	38	6	32	61	29	32	1
Autre inactif .....	36	4	32	64	35	29	-
<b>NIVEAU D'EDUCATION</b>							
Pas de diplôme.....	36	9	27	63	18	45	1
CEP / BEPC / CAP / BEP .....	28	2	26	72	28	44	-
<b>Baccalauréat</b> .....	<b>26</b>	<b>4</b>	<b>22</b>	<b>74</b>	<b>44</b>	<b>30</b>	<b>-</b>
Bac + 2 ans, niveau bac + 2 ans .....	27	2	25	73	34	39	-
Diplôme supérieur.....	28	4	24	72	46	26	-
<b>PREFERENCE PARTISANE</b>							
<b>TOTAL Gauche</b> .....	<b>37</b>	<b>6</b>	<b>31</b>	<b>63</b>	<b>32</b>	<b>31</b>	<b>-</b>
. LO / NPA.....	28	-	28	72	31	41	-
. PC / Parti de gauche .....	28	5	23	72	31	41	-
. Parti Socialiste .....	55	8	47	45	29	16	-
. Les Verts.....	22	4	18	78	40	38	-
<b>Mouvement Démocrate - MoDem</b> .....	<b>40</b>	<b>-</b>	<b>40</b>	<b>60</b>	<b>34</b>	<b>26</b>	<b>-</b>
<b>TOTAL Droite</b> .....	<b>23</b>	<b>3</b>	<b>20</b>	<b>76</b>	<b>33</b>	<b>43</b>	<b>1</b>
. UDI .....	33	2	31	67	45	22	-
. Les Républicains .....	22	3	19	77	44	33	1
. <b>Front National</b> .....	<b>23</b>	<b>5</b>	<b>18</b>	<b>77</b>	<b>20</b>	<b>57</b>	<b>-</b>
<b>Sans sympathie partisane</b> .....	<b>21</b>	<b>2</b>	<b>19</b>	<b>77</b>	<b>28</b>	<b>49</b>	<b>2</b>
<b>VOTE A L'ELECTION PRESIDENTIELLE 2012 (1er tour)</b>							
Jean-Luc Mélenchon .....	18	4	14	82	34	48	-
François Hollande .....	42	5	37	58	29	29	-
François Bayrou.....	40	3	37	60	29	31	-
Nicolas Sarkozy .....	24	3	21	76	42	34	-
Marine Le Pen.....	21	3	18	79	21	58	-
<b>CATEGORIE D'AGGLOMERATION</b>							
Communes rurales .....	32	4	28	68	31	37	-
Communes urbaines de province .....	29	4	25	71	31	40	-
Agglomération parisienne.....	26	2	24	74	39	35	-

## Les traits d'image associés au Premier ministre

### Dit la vérité aux Français

	TOTAL Correspond Bien	Correspond Très bien	Correspond Assez bien	TOTAL Correspond Mal	Correspond Assez mal	Correspond Très mal	Ne se prononcent pas
<b>ENSEMBLE</b> .....	<b>28</b>	<b>5</b>	<b>23</b>	<b>72</b>	<b>33</b>	<b>39</b>	<b>-</b>
<b>SEXE DE L'INTERVIEWE(E)</b>							
Homme .....	28	6	22	72	30	42	-
Femme .....	27	3	24	73	36	37	-
<b>AGE DE L'INTERVIEWE(E)</b>							
<b>TOTAL Moins de 35 ans</b> .....	<b>24</b>	<b>4</b>	<b>20</b>	<b>76</b>	<b>38</b>	<b>38</b>	<b>-</b>
. 18-24 ans .....	37	7	30	63	36	27	-
. 25-34 ans .....	16	3	13	84	39	45	-
<b>TOTAL 35 ans et plus</b> .....	<b>30</b>	<b>6</b>	<b>24</b>	<b>70</b>	<b>31</b>	<b>39</b>	<b>-</b>
. 35-49 ans .....	24	3	21	76	35	41	-
. 50-64 ans .....	23	2	21	77	31	46	-
. 65 ans et plus .....	41	9	32	58	28	30	1
<b>PROFESSION DE L'INTERVIEWE(E)</b>							
Artisan ou commerçant.....	29	12	17	71	18	53	-
Profession libérale, cadre supérieur .....	26	2	24	74	43	31	-
<b>Profession intermédiaire</b> .....	<b>22</b>	<b>4</b>	<b>18</b>	<b>77</b>	<b>31</b>	<b>46</b>	<b>1</b>
Employé.....	19	2	17	81	34	47	-
Ouvrier .....	21	4	17	79	28	51	-
Retraité .....	36	7	29	63	29	34	1
Autre inactif .....	32	3	29	68	39	29	-
<b>NIVEAU D'EDUCATION</b>							
Pas de diplôme.....	27	6	21	73	22	51	-
CEP / BEPC / CAP / BEP .....	26	4	22	74	31	43	-
<b>Baccalauréat</b> .....	<b>26</b>	<b>6</b>	<b>20</b>	<b>74</b>	<b>43</b>	<b>31</b>	<b>-</b>
Bac + 2 ans, niveau bac + 2 ans .....	31	3	28	69	31	38	-
Diplôme supérieur.....	31	4	27	68	43	25	1
<b>PREFERENCE PARTISANE</b>							
<b>TOTAL Gauche</b> .....	<b>36</b>	<b>6</b>	<b>30</b>	<b>64</b>	<b>33</b>	<b>31</b>	<b>-</b>
. LO / NPA.....	23	-	23	77	42	35	-
. PC / Parti de gauche .....	20	4	16	80	35	45	-
. Parti Socialiste .....	55	11	44	44	30	14	1
. Les Verts.....	30	2	28	69	31	38	1
<b>Mouvement Démocrate - MoDem</b> .....	<b>34</b>	<b>1</b>	<b>33</b>	<b>66</b>	<b>41</b>	<b>25</b>	<b>-</b>
<b>TOTAL Droite</b> .....	<b>21</b>	<b>4</b>	<b>17</b>	<b>79</b>	<b>33</b>	<b>46</b>	<b>-</b>
. UDI .....	25	2	23	75	48	27	-
. Les Républicains .....	20	3	17	80	44	36	-
. <b>Front National</b> .....	<b>16</b>	<b>5</b>	<b>11</b>	<b>84</b>	<b>21</b>	<b>63</b>	<b>-</b>
<b>Sans sympathie partisane</b> .....	<b>22</b>	<b>4</b>	<b>18</b>	<b>77</b>	<b>30</b>	<b>47</b>	<b>1</b>
<b>VOTE A L'ELECTION PRESIDENTIELLE 2012 (1er tour)</b>							
Jean-Luc Mélenchon .....	21	2	19	79	31	48	-
François Hollande .....	38	7	31	61	36	25	1
François Bayrou.....	40	3	37	60	36	24	-
Nicolas Sarkozy .....	22	3	19	78	41	37	-
Marine Le Pen.....	19	3	16	81	20	61	-
<b>CATEGORIE D'AGGLOMERATION</b>							
Communes rurales .....	31	4	27	69	31	38	-
Communes urbaines de province .....	26	5	21	74	33	41	-
Agglomération parisienne.....	29	3	26	71	36	35	-

## Les traits d'image associés au Premier ministre

### Est capable de sortir le pays de la crise


	TOTAL Correspond Bien	Correspond Très bien	Correspond Assez bien	TOTAL Correspond Mal	Correspond Assez mal	Correspond Très mal	Ne se prononcent pas
<b>ENSEMBLE</b> .....	<b>22</b>	<b>3</b>	<b>19</b>	<b>77</b>	<b>32</b>	<b>45</b>	<b>1</b>
<b>SEXE DE L'INTERVIEWE(E)</b>							
Homme .....	23	4	19	77	29	48	-
Femme .....	22	2	20	77	34	43	1
<b>AGE DE L'INTERVIEWE(E)</b>							
<b>TOTAL Moins de 35 ans</b> .....	<b>17</b>	<b>2</b>	<b>15</b>	<b>83</b>	<b>34</b>	<b>49</b>	<b>-</b>
. 18-24 ans .....	18	1	17	81	41	40	1
. 25-34 ans .....	16	3	13	84	30	54	-
<b>TOTAL 35 ans et plus</b> .....	<b>24</b>	<b>3</b>	<b>21</b>	<b>75</b>	<b>31</b>	<b>44</b>	<b>1</b>
. 35-49 ans .....	19	3	16	81	32	49	-
. 50-64 ans .....	18	3	15	82	32	50	-
. 65 ans et plus .....	40	6	34	57	27	30	3
<b>PROFESSION DE L'INTERVIEWE(E)</b>							
Artisan ou commerçant.....	29	7	22	71	16	55	-
Profession libérale, cadre supérieur .....	21	2	19	79	46	33	-
<b>Profession intermédiaire</b> .....	<b>18</b>	<b>2</b>	<b>16</b>	<b>82</b>	<b>31</b>	<b>51</b>	<b>-</b>
Employé.....	13	2	11	87	34	53	-
Ouvrier .....	20	5	15	80	22	58	-
Retraité .....	35	5	30	64	27	37	1
Autre inactif .....	16	3	13	82	38	44	2
<b>NIVEAU D'EDUCATION</b>							
Pas de diplôme.....	28	6	22	70	15	55	2
CEP / BEPC / CAP / BEP .....	22	3	19	77	30	47	1
<b>Baccalauréat</b> .....	<b>22</b>	<b>4</b>	<b>18</b>	<b>77</b>	<b>35</b>	<b>42</b>	<b>1</b>
Bac + 2 ans, niveau bac + 2 ans .....	19	1	18	81	40	41	-
Diplôme supérieur.....	19	-	19	80	46	34	1
<b>PREFERENCE PARTISANE</b>							
<b>TOTAL Gauche</b> .....	<b>31</b>	<b>4</b>	<b>27</b>	<b>68</b>	<b>32</b>	<b>36</b>	<b>1</b>
. LO / NPA.....	20	-	20	78	28	50	2
. PC / Parti de gauche .....	23	4	19	77	28	49	-
. Parti Socialiste .....	51	8	43	46	28	18	3
. Les Verts.....	14	-	14	86	43	43	-
<b>Mouvement Démocrate - MoDem</b> .....	<b>15</b>	<b>-</b>	<b>15</b>	<b>85</b>	<b>52</b>	<b>33</b>	<b>-</b>
<b>TOTAL Droite</b> .....	<b>17</b>	<b>2</b>	<b>15</b>	<b>83</b>	<b>30</b>	<b>53</b>	<b>-</b>
. UDI .....	26	2	24	74	42	32	-
. Les Républicains .....	17	2	15	83	42	41	-
. <b>Front National</b> .....	<b>13</b>	<b>3</b>	<b>10</b>	<b>87</b>	<b>16</b>	<b>71</b>	<b>-</b>
<b>Sans sympathie partisane</b> .....	<b>16</b>	<b>3</b>	<b>13</b>	<b>83</b>	<b>31</b>	<b>52</b>	<b>1</b>
<b>VOTE A L'ELECTION PRESIDENTIELLE 2012 (1er tour)</b>							
Jean-Luc Mélenchon .....	17	4	13	82	31	51	1
François Hollande .....	36	4	32	62	34	28	2
François Bayrou.....	25	1	24	75	44	31	-
Nicolas Sarkozy .....	16	3	13	84	38	46	-
Marine Le Pen.....	17	4	13	83	16	67	-
<b>CATEGORIE D'AGGLOMERATION</b>							
Communes rurales .....	25	5	20	75	29	46	-
Communes urbaines de province .....	22	3	19	77	30	47	1
Agglomération parisienne.....	23	2	21	77	40	37	-


**- 2.1.3 -**

## ***L'opposition***

## Le jugement à l'égard de l'opposition incarnée par Les Républicains / Le Front National


Question : Selon vous, l'opposition incarnée par ... ferait-elle mieux, moins bien, ni mieux, ni moins bien que le gouvernement actuel si elle était au pouvoir ?


 <b>« Les Républicains »</b>	<b>Ensemble</b> <b>Juillet</b> <b>2016</b>  (%)	Proximité politique	
		Sympathisants des Républicains  (%)	Sympathisants du Front National  (%)
• Mieux .....	<b>23</b>	66	23
• Moins bien .....	<b>25</b>	4	34
• Ni mieux, ni moins bien .....	<b>50</b>	30	42
- Ne se prononcent pas .....	<b>2</b>	-	1
<b>TOTAL</b> .....	<b>100</b>	100	100

 <b>« Le Front National »</b>	<b>Ensemble</b> <b>Juillet</b> <b>2016</b>  (%)	Proximité politique	
		Sympathisants des Républicains  (%)	Sympathisants du Front National  (%)
• Mieux .....	<b>18</b>	9	71
• Moins bien .....	<b>50</b>	50	11
• Ni mieux, ni moins bien .....	<b>31</b>	41	17
- Ne se prononcent pas .....	<b>1</b>	-	1
<b>TOTAL</b> .....	<b>100</b>	100	100



## L'évolution depuis octobre 2015

 <b>« Les Républicains »</b>	Mieux	Moins bien	Ni mieux, ni moins bien	Ne se prononcent pas	TOTAL
	(%)	(%)	(%)	(%)	(%)
• Rappel Octobre 2015 .....	24	24	52	-	100
• Rappel Novembre 2015 .....	18	26	56	-	100
• Rappel Décembre 2015.....	19	27	53	1	100
• Rappel Janvier 2016.....	19	26	55	-	100
• Rappel Février 2016.....	21	25	53	1	100
• Rappel Mars 2016.....	19	24	56	1	100
• Rappel Avril 2016.....	19	25	55	1	100
• Rappel Mai 2016.....	20	23	56	1	100
• Rappel Juin 2016.....	22	28	49	1	100
• <b>Juillet 2016.....</b>	<b>23</b>	<b>25</b>	<b>50</b>	<b>2</b>	<b>100</b>

 <b>« Le Front National »</b>	Mieux	Moins bien	Ni mieux, ni moins bien	Ne se prononcent pas	TOTAL
	(%)	(%)	(%)	(%)	(%)
• Rappel Octobre 2015.....	18	48	34	-	100
• Rappel Novembre 2015.....	16	48	35	1	100
• Rappel Décembre 2015.....	19	46	34	1	100
• Rappel Janvier 2016.....	14	51	35	-	100
• Rappel Février 2016.....	14	49	36	1	100
• Rappel Mars 2016.....	15	48	37	-	100
• Rappel Avril 2016.....	15	49	35	1	100
• Rappel Mai 2016.....	17	45	37	1	100
• Rappel Juin 2016.....	16	52	31	1	100
• <b>Juillet 2016.....</b>	<b>18</b>	<b>50</b>	<b>31</b>	<b>1</b>	<b>100</b>

## Le jugement à l'égard de l'opposition incarnée par Les Républicains

	Mieux	Moins bien	Ni mieux ni moins bien	Ne se prononcent pas
<b>ENSEMBLE</b> .....	<b>23</b>	<b>25</b>	<b>50</b>	<b>2</b>
<b>SEXE DE L'INTERVIEWE(E)</b>				
Homme .....	24	25	51	-
Femme .....	24	25	48	3
<b>AGE DE L'INTERVIEWE(E)</b>				
<b>TOTAL Moins de 35 ans</b> .....	<b>23</b>	<b>20</b>	<b>57</b>	<b>-</b>
. 18-24 ans .....	20	23	57	-
. 25-34 ans .....	24	19	57	-
<b>TOTAL 35 ans et plus</b> .....	<b>24</b>	<b>26</b>	<b>47</b>	<b>3</b>
. 35-49 ans .....	24	18	56	2
. 50-64 ans .....	22	31	46	1
. 65 ans et plus .....	27	30	38	5
<b>PROFESSION DE L'INTERVIEWE(E)</b>				
Artisan ou commerçant.....	35	17	48	-
Profession libérale, cadre supérieur .....	22	14	61	3
<b>Profession intermédiaire</b> .....	<b>18</b>	<b>23</b>	<b>59</b>	<b>-</b>
Employé.....	22	22	56	-
Ouvrier .....	19	29	52	-
Retraité .....	27	30	39	4
Autre inactif .....	26	26	46	2
<b>NIVEAU D'EDUCATION</b>				
Pas de diplôme.....	32	31	33	4
CEP / BEPC / CAP / BEP .....	22	27	49	2
<b>Baccalauréat</b> .....	<b>25</b>	<b>21</b>	<b>54</b>	<b>-</b>
Bac + 2 ans, niveau bac + 2 ans .....	21	16	63	-
Diplôme supérieur.....	20	21	59	-
<b>PREFERENCE PARTISANE</b>				
<b>TOTAL Gauche</b> .....	<b>9</b>	<b>36</b>	<b>53</b>	<b>2</b>
. LO / NPA.....	6	33	61	-
. PC / Parti de gauche .....	12	30	55	3
. Parti Socialiste .....	7	44	48	1
. Les Verts.....	8	32	56	4
<b>Mouvement Démocrate - MoDem</b> .....	<b>19</b>	<b>10</b>	<b>70</b>	<b>1</b>
<b>TOTAL Droite</b> .....	<b>40</b>	<b>17</b>	<b>42</b>	<b>1</b>
. UDI .....	17	12	71	-
. Les Républicains .....	66	4	30	-
. <b>Front National</b> .....	<b>23</b>	<b>34</b>	<b>42</b>	<b>1</b>
<b>Sans sympathie partisane</b> .....	<b>17</b>	<b>22</b>	<b>57</b>	<b>4</b>
<b>VOTE A L'ELECTION PRESIDENTIELLE 2012 (1er tour)</b>				
Jean-Luc Mélenchon .....	6	30	62	2
François Hollande .....	8	39	50	3
François Bayrou.....	28	14	57	1
Nicolas Sarkozy .....	54	8	37	1
Marine Le Pen.....	27	30	43	-
<b>CATEGORIE D'AGGLOMERATION</b>				
Communes rurales .....	27	24	47	2
Communes urbaines de province .....	22	26	50	2
Agglomération parisienne .....	25	21	53	1

## Le jugement à l'égard de l'opposition incarnée par le Front National

	Mieux	Moins bien	Ni mieux ni moins bien	Ne se prononcent pas
<b>ENSEMBLE</b> .....	<b>18</b>	<b>50</b>	<b>31</b>	<b>1</b>
<b>SEXE DE L'INTERVIEWE(E)</b>				
Homme .....	18	53	29	-
Femme .....	18	47	33	2
<b>AGE DE L'INTERVIEWE(E)</b>				
<b>TOTAL Moins de 35 ans</b> .....	<b>19</b>	<b>47</b>	<b>34</b>	<b>-</b>
. 18-24 ans .....	16	50	34	-
. 25-34 ans .....	20	45	35	-
<b>TOTAL 35 ans et plus</b> .....	<b>17</b>	<b>51</b>	<b>30</b>	<b>2</b>
. 35-49 ans .....	15	46	38	1
. 50-64 ans .....	22	50	27	1
. 65 ans et plus .....	15	56	25	4
<b>PROFESSION DE L'INTERVIEWE(E)</b>				
Artisan ou commerçant.....	14	52	34	-
Profession libérale, cadre supérieur .....	10	71	18	1
<b>Profession intermédiaire</b> .....	<b>11</b>	<b>52</b>	<b>37</b>	<b>-</b>
Employé.....	19	35	46	-
Ouvrier .....	31	36	32	1
Retraité .....	16	55	25	4
Autre inactif .....	20	48	31	1
<b>NIVEAU D'EDUCATION</b>				
Pas de diplôme.....	26	46	26	2
CEP / BEPC / CAP / BEP .....	20	43	35	2
<b>Baccalauréat</b> .....	<b>15</b>	<b>50</b>	<b>35</b>	<b>-</b>
Bac + 2 ans, niveau bac + 2 ans .....	17	52	31	-
Diplôme supérieur.....	5	71	23	1
<b>PREFERENCE PARTISANE</b>				
<b>TOTAL Gauche</b> .....	<b>7</b>	<b>64</b>	<b>28</b>	<b>1</b>
. LO / NPA.....	10	48	42	-
. PC / Parti de gauche .....	10	65	23	2
. Parti Socialiste .....	7	70	23	-
. Les Verts.....	2	60	38	-
<b>Mouvement Démocrate - MoDem</b> .....	<b>4</b>	<b>65</b>	<b>31</b>	<b>-</b>
<b>TOTAL Droite</b> .....	<b>33</b>	<b>33</b>	<b>33</b>	<b>1</b>
. UDI .....	-	70	29	1
. Les Républicains .....	9	50	41	-
. <b>Front National</b> .....	<b>71</b>	<b>11</b>	<b>17</b>	<b>1</b>
<b>Sans sympathie partisane</b> .....	<b>10</b>	<b>52</b>	<b>34</b>	<b>4</b>
<b>VOTE A L'ELECTION PRESIDENTIELLE 2012 (1er tour)</b>				
Jean-Luc Mélenchon .....	4	70	26	-
François Hollande .....	5	64	29	2
François Bayrou.....	5	67	28	-
Nicolas Sarkozy .....	12	50	37	1
Marine Le Pen.....	68	9	23	-
<b>CATEGORIE D'AGGLOMERATION</b>				
Communes rurales .....	29	41	29	1
Communes urbaines de province .....	16	51	32	1
Agglomération parisienne .....	8	58	32	2

**- 2.2 -**

## **Le match des Français**

## Les conversations des Français

**Question :** Pour chacun des sujets suivants, dites-moi s'il a animé cette semaine vos conversations avec vos proches, chez vous ou au travail ?

	Oui (%)	Non (%)	TOTAL (%)
• La victoire du « Brexit » au référendum sur l'appartenance du Royaume-Uni à l'Union Européenne.....	76	24	100
• Les trois attentats ayant eu lieu à l'aéroport Atatürk d'Istanbul en Turquie.....	74	26	100
• Les manifestations contre le projet de réforme du code de travail de Myriam El-Khomri.....	72	28	100
• Le parcours de l'équipe de France de football à l'Euro 2016.....	67	33	100
• Le débat autour de l'avenir de l'Union Européenne.....	62	38	100
• La hausse du chômage en mai.....	37	63	100
• La victoire du « Oui » au référendum sur la construction d'un aéroport à Notre-Dame-des-Landes en Loire-Atlantique.....	36	64	100
• La situation militaire et politique en Syrie.....	33	67	100
• Les baisses d'impôts annoncées par le Président de la République François Hollande.....	33	67	100
• L'élection présidentielle américaine de 2016.....	32	68	100
• Le départ du Tour de France de cyclisme de 2016.....	30	70	100
• La campagne pour la primaire des Républicains à l'élection présidentielle de 2017.....	20	80	100
• L'organisation d'une primaire par le Parti Socialiste pour désigner son candidat à l'élection présidentielle de 2017.....	17	83	100
• La validation par la Cour de Cassation de l'annulation de l'arbitrage en faveur de Bernard Tapie dans le cadre de l'affaire du Crédit Lyonnais.....	16	84	100

## Les conversations des Français

Réponses « Oui »	La victoire du « Brexit » au référendum sur l'appartenance du Royaume-Uni à l'Union Européenne (%)	Les trois attentats ayant eu lieu à l'aéroport Atatürk d'Istanbul en Turquie (%)	Les manifestations contre le projet de réforme du code de travail de Myriam El-Khomri (%)	Le parcours de l'équipe de France de football à l'Euro 2016 (%)	Le débat autour de l'avenir de l'Union Européenne (%)
<b>ENSEMBLE</b>	<b>76</b>	<b>74</b>	<b>72</b>	<b>67</b>	<b>62</b>
<b>SEXE DE L'INTERVIEWE</b>					
Homme .....	80	72	70	73	65
Femme .....	71	76	74	61	58
<b>AGE DE L'INTERVIEWE</b>					
<b>Moins de 35 ans</b>					
18 à 24 ans .....	86	77	76	86	73
25 à 34 ans .....	79	81	79	83	67
<b>35 ans et plus</b>					
35 à 49 ans .....	86	75	77	70	67
50 à 64 ans .....	69	75	69	58	57
65 ans et plus .....	64	66	62	50	51
<b>PROFESSION DE L'INTERVIEWE</b>					
Artisan, commerçant .....	97	84	61	70	70
Profession libérale, cadre supérieur .....	94	80	86	70	86
Profession intermédiaire .....	<b>92</b>	<b>78</b>	<b>80</b>	<b>73</b>	<b>74</b>
Employé .....	73	83	79	75	56
Ouvrier .....	72	75	76	71	48
Retraité .....	65	69	62	54	55
Autre inactif .....	66	66	65	71	60
<b>NIVEAU D'EDUCATION</b>					
Pas de diplôme .....	49	62	58	62	38
CEP / BEPC / CAP / BEP .....	70	73	69	61	56
Baccalauréat .....	<b>87</b>	<b>79</b>	<b>83</b>	<b>75</b>	<b>72</b>
Bac + 2 ans, niveau bac + 2 ans .....	94	76	72	79	78
Diplôme supérieur .....	96	85	84	68	81
<b>PREFERENCE PARTISANE</b>					
<b>Gauche</b>					
LO / NPA .....	69	62	58	60	63
PC / Parti de gauche .....	74	82	81	65	62
Parti Socialiste .....	76	67	68	74	69
Europe Ecologie - Les Verts .....	77	78	78	68	61
<b>Mouvement Démocrate - MoDem</b>					
	<b>85</b>	<b>79</b>	<b>64</b>	<b>69</b>	<b>74</b>
<b>Droite</b>					
UDI .....	90	88	66	69	79
Les Républicains .....	83	74	73	69	67
Front National .....	<b>64</b>	<b>75</b>	<b>71</b>	<b>62</b>	<b>47</b>
<b>Sans sympathie partisane</b>					
	<b>71</b>	<b>65</b>	<b>69</b>	<b>64</b>	<b>52</b>
<b>VOTE A LA PRESIDENTIELLE 2012 (1er tour)</b>					
Jean-Luc Mélenchon .....	82	81	84	67	64
François Hollande .....	77	69	71	67	66
François Bayrou .....	82	77	73	74	70
Nicolas Sarkozy .....	82	79	74	67	66
Marine Le Pen .....	67	75	72	59	51
<b>CATEGORIE D'AGGLOMERATION</b>					
Communes rurales .....	75	73	69	61	56
Communes urbaines de province .....	74	72	71	67	60
Agglomération parisienne .....	83	83	78	72	76

## Les conversations des Français

Réponses « Oui »	La hausse du chômage en mai	La victoire du « Oui » au référendum sur la construction d'un aéroport à Notre-Dame-des-Landes en Loire-Atlantique	La situation militaire et politique en Syrie	Les baisses d'impôts annoncées par le Président de la République François Hollande	L'élection présidentielle américaine de 2016
	(%)	(%)	(%)	(%)	(%)
<b>ENSEMBLE</b>	<b>37</b>	<b>36</b>	<b>33</b>	<b>33</b>	<b>32</b>
<b>SEXE DE L'INTERVIEWE</b>					
Homme .....	35	38	35	30	36
Femme .....	39	34	31	35	28
<b>AGE DE L'INTERVIEWE</b>					
<b>Moins de 35 ans</b>					
18 à 24 ans .....	36	19	35	33	47
25 à 34 ans .....	35	31	39	25	34
<b>35 ans et plus</b>					
35 à 49 ans .....	30	36	33	30	35
50 à 64 ans .....	42	42	28	36	26
65 ans et plus .....	43	42	33	36	27
<b>PROFESSION DE L'INTERVIEWE</b>					
Artisan, commerçant .....	67	42	44	49	38
Profession libérale, cadre supérieur .....	19	51	33	25	45
Profession intermédiaire .....	33	39	38	33	38
Employé .....	37	30	30	34	26
Ouvrier .....	42	32	33	30	26
Retraité .....	45	43	33	37	25
Autre inactif .....	34	18	29	30	39
<b>NIVEAU D'EDUCATION</b>					
Pas de diplôme .....	36	24	26	30	22
CEP / BEPC / CAP / BEP .....	45	36	32	38	27
Baccalauréat .....	36	38	36	33	42
Bac + 2 ans, niveau bac + 2 ans .....	29	42	27	26	36
Diplôme supérieur .....	24	44	44	24	44
<b>PREFERENCE PARTISANE</b>					
<b>Gauche</b>					
LO / NPA .....	44	44	41	22	21
PC / Parti de gauche .....	44	33	41	35	31
Parti Socialiste .....	29	34	31	25	32
Europe Ecologie - Les Verts .....	30	43	33	27	40
<b>Mouvement Démocrate - MoDem</b>					
<b>Droite</b>					
UDI .....	43	37	37	43	34
Les Républicains .....	35	43	35	34	37
Front National .....	39	29	23	33	24
<b>Sans sympathie partisane</b>					
<b>VOTE A LA PRESIDENTIELLE 2012 (1er tour)</b>					
Jean-Luc Mélenchon .....	44	40	43	21	26
François Hollande .....	34	38	32	29	34
François Bayrou .....	36	39	26	24	45
Nicolas Sarkozy .....	45	41	37	39	33
Marine Le Pen .....	36	31	31	38	23
<b>CATEGORIE D'AGGLOMERATION</b>					
Communes rurales .....	39	41	30	32	30
Communes urbaines de province .....	36	36	31	33	30
Agglomération parisienne .....	38	30	46	32	42

(\*) Effectifs inférieurs à 40 individus : ces résultats sont à interpréter avec prudence en raison de la faiblesse des effectifs

## Les conversations des Français

Réponses « Oui »	Le départ du Tour de France de cyclisme de 2016	La campagne pour la primaire des Républicains à l'élection présidentielle de 2017	L'organisation d'une primaire par le Parti Socialiste pour désigner son candidat à l'élection présidentielle de 2017	La validation par la Cour de Cassation de l'annulation de l'arbitrage en faveur de Bernard Tapie dans le cadre de l'affaire du Crédit Lyonnais
	(%)	(%)	(%)	(%)
<b>ENSEMBLE</b>	<b>30</b>	<b>20</b>	<b>17</b>	<b>16</b>
<b>SEXE DE L'INTERVIEWE</b>				
Homme .....	30	20	20	20
Femme .....	31	21	14	12
<b>AGE DE L'INTERVIEWE</b>				
<b>Moins de 35 ans</b>				
18 à 24 ans .....	25	21	19	6
25 à 34 ans .....	17	21	17	10
<b>35 ans et plus</b>				
35 à 49 ans .....	22	21	13	14
50 à 64 ans .....	33	16	17	20
65 ans et plus .....	50	24	19	22
<b>PROFESSION DE L'INTERVIEWE</b>				
Artisan, commerçant .....	20	35	27	30
Profession libérale, cadre supérieur .....	19	14	15	17
Profession intermédiaire .....	22	21	19	20
Employé .....	25	18	10	9
Ouvrier .....	29	18	18	14
Retraité .....	50	23	17	23
Autre inactif .....	20	21	19	4
<b>NIVEAU D'EDUCATION</b>				
Pas de diplôme .....	34	26	20	13
CEP / BEPC / CAP / BEP .....	36	20	15	17
Baccalauréat .....	23	20	18	13
Bac + 2 ans, niveau bac + 2 ans .....	25	16	11	19
Diplôme supérieur .....	21	18	19	17
<b>PREFERENCE PARTISANE</b>				
<b>Gauche</b>				
LO / NPA .....	30	17	18	17
LO / NPA .....	30	4	29	19
PC / Parti de gauche .....	30	17	18	21
Parti Socialiste .....	31	18	23	16
Europe Ecologie - Les Verts .....	28	19	8	11
<b>Mouvement Démocrate - MoDem</b>				
<b>Droite</b>				
UDI .....	36	9	22	38
Les Républicains .....	31	41	23	12
Front National .....	30	15	10	9
<b>Sans sympathie partisane</b>				
<b>VOTE A LA PRESIDENTIELLE 2012 (1er tour)</b>				
Jean-Luc Mélenchon .....	32	16	15	18
François Hollande .....	31	14	18	19
François Bayrou .....	43	26	13	19
Nicolas Sarkozy .....	33	30	20	15
Marine Le Pen .....	34	21	8	8
<b>CATEGORIE D'AGGLOMERATION</b>				
Communes rurales .....	37	20	12	11
Communes urbaines de province .....	30	19	17	18
Agglomération parisienne .....	20	26	22	14