



Le suicide en Europe

Ifop pour La Fondation Jean Jaurès



N° 114032

Contacts Ifop :

Jérôme Fourquet / Adeline Merceron

Département Opinion et Stratégies d'Entreprise

TEL : 01 45 84 14 44

prenom.nom@ifop.com

JUILLET 2016

Sommaire

- 1 - La méthodologie	1
- 2 - Les résultats de l'étude.....	4
- A - Le rapport au suicide	5
L'expérience du décès d'un proche suite à un suicide.....	6
La présence dans l'entourage d'une personne ayant fait une tentative de suicide	13
L'intention réelle de se suicider	20
L'intention vague de se suicider.....	27
L'expérience d'une tentative de suicide provoquant une hospitalisation.....	34
RECAPITULATIF Le lien au suicide.....	41
- B - Le profil médical de l'interviewé	42
Le fait d'être concerné par une maladie chronique.....	43
La prise de médicaments au cours des 12 derniers mois	50
La consultation de différents professionnels de santé	57
Le temps d'hospitalisation	103
L'expérience d'une hospitalisation dans un service de psychiatrie	110
L'expérience de différentes situations anxiogènes au travail.....	117

- 1 -

La méthodologie

Méthodologie

Ce document présente les résultats d'une étude réalisée par l'Ifop. Elle respecte fidèlement les principes scientifiques et déontologiques de l'enquête par sondage. Les enseignements qu'elle indique reflètent un état de l'opinion à l'instant de sa réalisation et non pas une prédiction.

Aucune publication totale ou partielle ne peut être faite sans l'accord exprès de l'Ifop.

Etude réalisée par l'Ifop pour La Fondation Jean Jaurès

Echantillon



L'enquête a été menée auprès de quatre échantillons représentatifs de la population nationale âgée de 18 ans et plus de :

- France : 2 007 personnes
- Allemagne : 1 002 personnes
- Italie : 1 002 personnes
- Espagne : 1 001 personnes

Méthodologie



Dans chaque pays, la représentativité de l'échantillon a été assurée par la méthode des quotas (sexe, âge, profession de la personne interrogée) après stratification par région et catégorie d'agglomération.

Mode de recueil



Les interviews ont été réalisées par questionnaire auto-administré en ligne du 19 au 22 janvier en France et du 28 juin au 6 juillet 2016 dans les autres pays.

Retrouvez gratuitement les sondages et analyses de l'Ifop sur :

Nos applications mobiles



Android



iPhone / iPad

Notre site Internet



www.ifop.com

Les réseaux sociaux



@IfopOpinion



Ifop Opinion

Précision relative aux marges d'erreur

La théorie statistique permet de mesurer l'incertitude à attacher à chaque résultat d'une enquête. Cette incertitude s'exprime par un intervalle de confiance situé de part et d'autre de la valeur observée et dans lequel la vraie valeur a une probabilité déterminée de se trouver. Cette incertitude, communément appelée « marge d'erreur », varie en fonction de la taille de l'échantillon et du pourcentage observé comme le montre le tableau ci-dessous :

INTERVALLE DE CONFIANCE A 95% DE CHANCE						
<i>Si le pourcentage trouvé est...</i>						
<i>Taille de l'échantillon</i>	5 ou 95%	10 ou 90%	20 ou 80%	30 ou 70%	40 ou 60%	50%
100	4,4	6,0	8,0	9,2	9,8	10,0
200	3,1	4,2	5,7	6,5	6,9	7,1
300	2,5	3,5	4,6	5,3	5,7	5,8
400	2,2	3,0	4,0	4,6	4,9	5,0
500	1,9	2,7	3,6	4,1	4,4	4,5
600	1,8	2,4	3,3	3,7	4,0	4,1
700	1,6	2,3	3,0	3,5	3,7	3,8
800	1,5	2,1	2,8	3,2	3,5	3,5
900	1,4	2,0	2,6	3,0	3,2	3,3
1 000	1,4	1,8	2,5	2,8	3,0	3,1
2 000	1,0	1,3	1,8	2,1	2,2	2,2
3 000	0,8	1,1	1,4	1,6	1,8	1,8
4 000	0,7	0,9	1,3	1,5	1,6	1,6
5 000	0,6	0,8	1,1	1,3	1,4	1,4
6 000	0,6	0,8	1,1	1,3	1,4	1,4
8 000	0,5	0,7	0,9	1,0	1,1	1,1
10 000	0,4	0,6	0,8	0,9	0,9	1,0

Exemple de lecture du tableau : dans le cas d'un échantillon de **1000** personnes, si le pourcentage mesuré est de **10%**, la marge d'erreur est égale à **1,8**. Le vrai pourcentage est donc compris entre 8,2% et 11,8%.

- 2 -




Les résultats de l'étude

- A -

Le rapport au suicide

L'expérience du décès d'un proche suite à un suicide

Question : Est-ce que l'un de vos proches (relation, ami, parent, collègue de travail) est décédé à la suite d'un suicide ?

	RAPPELS France			Ensemble des Allemands  Juin 2016	Ensemble des Italiens  Juin 2016	Ensemble des Espagnols  Juin 2016
	Comparatif 2000 ¹ (%)	Comparatif 2006 ² (%)	Rappel Janvier 2016 ³ (%)			
TOTAL OUI	35	39	30	17	19	19
• Oui, votre père ou votre mère	2	1	2	2	1	1
• Oui, un frère ou une sœur	2	2	2	1	1	1
• Oui, un de vos/votre enfant(s)	1	1	1	-	1	1
• Oui, un autre membre de la famille	13	13	9	5	6	4
• Oui, un ami très proche	8	9	4	6	7	4
• Oui, un collègue de travail	5	4	6	4	4	2
• Oui, une relation	7	12	9	1	1	9
NON, AUCUN	64	61	70	83	81	81
Sans réponse	1	-	-	-	-	-
TOTAL.....	(*)	(*)	(*)	(*)	(*)	(*)


(*) Total supérieur à 100, les interviewés ayant pu donner plusieurs réponses

¹ Enquête réalisée pour l'Union Nationale pour la Prévention du Suicide et le SIG en face-à-face au domicile de la personne interrogée, du 26 au 28 janvier 2000 auprès d'un échantillon de 1000 personnes, représentatives de l'ensemble des individus âgés de 18 ans et plus

² Enquête réalisée pour MACIF Prévention et l'Union Nationale pour la Prévention du Suicide en face-à-face au domicile de la personne interrogée, du 26 décembre 2005 au 7 janvier 2006 auprès d'un échantillon de 551 personnes, représentatives de l'ensemble des individus âgés de 18 ans et plus

³ Enquête réalisée pour Michel DEBOUT et La Fondation Jean Jaurès par questionnaire auto-administré en ligne, du 19 au 22 janvier 2016 auprès d'un échantillon de 2007 personnes, représentatives de l'ensemble des individus âgés de 18 ans et plus

L'expérience du décès d'un proche suite à un suicide

	TOTAL Oui	Oui, votre père ou votre mère	Oui, un frère ou une sœur	Oui, un de vos voisins ou vos enfants(s)	Oui, un autre membre de la famille	Oui, un ami très proche	Oui, un collègue de travail	Oui, une relation	Non, aucun
	(%)	(%)	(%)	(%)	(%)	(%)	(%)	(%)	(%)
ENSEMBLE DES ALLEMANDS	17	2	1	-	5	6	4	1	83
SEXE DE L'INTERVIEWE(E)									
Homme	16	1	1	1	4	5	4	1	84
Femme	18	2	1	-	5	6	4	1	82
AGE DE L'INTERVIEWE(E)									
Moins de 35 ans	19	3	1	1	4	5	3	1	81
18 à 24 ans	19	1	2	2	3	6	4	1	81
25 à 34 ans	19	5	1	-	5	4	2	1	81
35 ans et plus	16	1	1	-	5	6	4	1	84
35 à 49 ans	16	-	-	-	4	8	3	1	84
50 à 64 ans	16	3	1	-	3	4	7	-	84
65 ans et plus	17	1	1	1	6	6	4	1	83
SEXE ET AGE DE L'INTERVIEWE(E)									
Homme de moins de 35 ans	25	1	3	2	5	5	7	3	75
Femme de moins de 35 ans	15	5	-	-	4	5	1	-	85
Homme de 35 à 64 ans	14	2	1	-	3	5	4	-	86
Femme de 35 à 64 ans	18	2	-	-	5	7	6	1	82
Homme de plus de 65 ans	14	1	-	1	4	5	4	-	86
Femme de plus de 65 ans	21	-	2	1	8	6	3	1	79
PROFESSION DE L'INTERVIEWE(E)									
CSP plus	15	2	-	-	4	5	3	-	85
CSP moins	18	2	1	-	4	6	5	1	82
Inactif	17	1	1	1	6	6	4	1	83
STATUT DE L'INTERVIEWE(E)									
Actif en emploi	17	2	1	-	4	5	4	-	83
Chômeur	14	-	-	-	3	4	4	3	86
Etudiant	16	-	-	1	2	8	2	4	84
Retraité	18	1	1	1	7	6	4	1	82
Autre	9	2	-	-	2	2	5	-	91
NOMBRE DE PERSONNES DANS LE FOYER									
1 personne	18	1	1	1	4	6	5	2	82
2 personnes	15	2	-	-	4	5	3	1	85
3 personnes	15	2	-	-	4	5	5	-	85
4 personnes et plus	24	3	2	-	7	7	5	-	76
PRESENCE D'ENFANTS AU FOYER									
Au moins un enfant de 14 ans et moins	17	3	-	-	3	7	4	-	83
Un enfant	11	2	-	1	1	6	2	-	89
Deux enfants et plus	25	5	-	-	5	7	7	-	75
Aucun enfant de 14 ans et moins	17	1	1	-	5	5	4	1	83
NIVEAU DE DIPLOME									
Faible niveau	23	4	-	-	5	7	7	2	77
Niveau moyen	16	1	2	-	3	5	5	1	84
Haut niveau, 1er cycle	15	1	1	1	4	7	3	1	85
Haut niveau, 2ème et 3ème cycles	17	3	-	-	7	3	4	-	83
REGION									
Allemagne de l'ouest	18	2	1	-	5	6	4	1	82
Basse-Saxe	18	3	1	-	6	4	5	-	82
Rhénanie du Nord, Westphalie	18	1	-	1	4	7	5	1	82
Hesse, Base-W., Rhénanie-P., Sarre	16	1	1	-	4	8	4	-	84
Bavière	20	3	2	1	6	5	5	1	80
Berlin	13	-	4	-	6	2	2	-	87
Allemagne de l'est	13	3	-	-	2	4	3	2	87
Brandebourg, Saxe-Anhalt, Mecklembourg	16	4	-	-	3	2	4	2	84
Saxe, Thuringe	11	1	1	1	-	6	2	1	89
PROXIMITE POLITIQUE									
Gauche	18	2	1	-	4	7	4	1	82
Die Linke	18	2	4	-	5	6	3	-	82
SPD	18	2	1	-	3	5	5	2	82
Gr*ne	18	2	1	1	4	9	2	-	82
FDP	26	-	2	2	10	4	9	-	74
Droite	18	2	1	-	4	6	5	-	82
CDU/CSU	16	2	-	-	4	5	5	1	84
Alternative für Deutschland	24	1	2	-	5	11	5	-	76
Autre	14	-	-	-	7	2	5	-	86
Aucune	14	2	-	1	4	4	3	1	86


(*) Effectifs inférieurs à 40 individus : ces résultats sont à interpréter avec prudence en raison de la faiblesse des effectifs

L'expérience du décès d'un proche suite à un suicide

	TOTAL	Oui, votre père ou votre mère	Oui, un frère ou une sœur	Oui, un de vos enfants	Oui, un autre membre de la famille	Oui, un ami très proche	Oui, une relation	Oui, un collègue de travail	Non, aucun
	(%)	(%)	(%)	(%)	(%)	(%)	(%)	(%)	(%)
ENSEMBLE DES ALLEMANDS	17	2	1	-	5	6	1	4	83
RELIGION									
Catholique	16	1	1	-	4	4	1	5	84
Catholique pratiquant	15	3	2	-	2	6	-	6	85
Catholique non pratiquant	16	1	-	-	5	4	2	5	84
Protestant ou évangéliste	19	2	1	-	8	6	1	2	81
Protestant ou évangéliste pratiquant	11	-	1	-	5	4	-	1	89
Protestant ou évangéliste non pratiquant	22	2	1	-	9	8	1	3	78
Autre religion (*)	20	-	-	-	-	12	-	8	80
Sans religion	16	3	1	1	3	6	-	4	84
PRISE DE MEDICAMENTS AU COURS DES 12 DERNIERS MOIS									
Prend au moins un psychotrope	33	4	3	1	8	12	3	6	67
Un seul	32	5	4	-	7	12	1	6	68
Plusieurs	33	2	-	2	10	11	6	5	67
Ne prend aucun psychotrope	14	1	-	-	4	5	-	4	86
CONSULTATION DE DIFFERENTS PROFESSIONNELS DE SANTE									
Consulté psychiatre ou psychologue	30	4	2	-	7	8	4	6	70
Appelé association d'aide ou soutien (*)	47	3	9	5	-	18	8	8	53
Eté hospitalisé	24	4	1	1	5	8	3	5	76
SITUATION RENCONTREE AU TRAVAIL									
Un état de stress majeur	20	-	1	-	5	7	-	6	80
Un harcèlement moral ou sexuel (*)	31	14	6	-	-	10	-	-	69
Un état d'épuisement (burn out)	32	5	3	-	8	10	1	6	68
FAIT D'ETRE CONCERNE PAR UNE MALADIE CHRONIQUE									
Oui	22	2	1	1	7	7	1	5	78
Non	15	2	1	-	4	5	1	4	85
CONNAISSANCE D'UN PROCHE DECEDE SUITE A UN SUICIDE									
Connait au moins une personne décédée suite à un suicide	100	11	5	2	27	33	4	25	-
Dans le cercle familial proche (*)	100	60	27	13	-	-	3	-	-
Dans le cercle familial élargi	100	-	-	-	100	6	-	7	-
Dans le cercle amical proche	100	-	-	-	5	100	1	7	-
Une relation, un collègue	100	-	-	2	6	10	15	85	-
Ne connaît personne décédé suite à un suicide	-	-	-	-	-	-	-	-	100
EXPOSITION AU DECES D'UN PROCHE SUITE A UN SUICIDE									
Connait au moins une personne décédée suite à un suicide	100	11	5	2	27	33	4	25	-
Connait une seule personne	100	11	5	2	25	31	4	22	-
Connait 2 personnes et plus (*)	100	-	-	7	51	66	14	62	-
Ne connaît personne décédé suite à un suicide	-	-	-	-	-	-	-	-	100
CONNAIT UNE PROCHE AYANT FAIT UNE TENTATIVE DE SUICIDE									
Connait au moins une personne ayant fait une TS	65	6	5	3	16	20	4	17	35
Dans le cercle familial proche	62	21	15	7	7	14	-	4	38
Dans le cercle familial élargi (*)	71	-	-	3	58	10	3	5	29
Dans le cercle amical proche	60	-	-	-	7	47	2	10	40
Une relation, un collègue	72	5	2	-	7	9	11	44	28
Ne connaît personne ayant fait de TS	8	1	-	-	2	3	-	2	92
EXPOSITION A UNE TENTATIVE DE SUICIDE D'UN PROCHE									
Connait au moins une personne ayant fait une TS	65	6	5	3	16	20	4	17	35
Connait une seule personne	65	5	5	3	16	20	5	17	35
Connait 2 personnes et plus (*)	71	22	-	-	27	22	-	17	29
Ne connaît personne ayant fait de TS	8	1	-	-	2	3	-	2	92
LE LIEN PERSONNEL AU SUICIDE									
A déjà envisagé sérieusement le suicide	32	4	2	2	9	10	2	6	68
L'a envisagé plusieurs fois ou souvent	39	8	6	3	12	10	2	2	61
- ET est passé à l'acte (*)	77	18	26	14	7	13	7	5	23
- SANS passer à l'acte	27	5	-	-	14	9	-	2	73
L'a envisagé une ou deux fois	29	2	1	1	8	10	2	8	71
- ET est passé à l'acte (*)	37	-	-	-	5	25	6	13	63
- SANS passer à l'acte	28	2	1	1	8	8	2	7	72
A pensé de manière vague au suicide	20	3	2	-	3	8	2	5	80
- plusieurs fois	9	-	-	-	4	4	-	4	91
- une fois	23	4	2	-	3	9	2	5	77
N'a jamais pensé au suicide	13	1	-	-	4	4	-	4	87
EXPERIENCE D'UNE TENTATIVE DE SUICIDE									
Oui (*)	57	9	13	7	6	19	7	9	43
Non, mais y a pensé sérieusement	28	3	-	1	10	9	1	6	72
Non, mais y a pensé de manière vague	20	3	2	-	3	8	2	5	80
N'y a jamais pensé	13	1	-	-	4	4	-	4	87


(*) Effectifs inférieurs à 40 individus : ces résultats sont à interpréter avec prudence en raison de la faiblesse des effectifs

L'expérience du décès d'un proche suite à un suicide

	TOTAL Oui (%)	Oui, votre père ou votre mère (%)	Oui, un frère ou une sœur (%)	Oui, un de vos votre enfant(s) (%)	Oui, un autre membre de la famille (%)	Oui, un ami très proche (%)	Oui, une relation (%)	Oui, un collègue de travail (%)	Non, aucun (%)
ENSEMBLE DES ITALIENS	19	1	1	1	6	7	1	4	81
SEXE DE L'INTERVIEWE(E)									
Homme	16	2	1	1	4	6	-	4	84
Femme	21	-	1	-	8	8	1	5	79
AGE DE L'INTERVIEWE(E)									
Moins de 35 ans									
18 à 24 ans	21	1	2	1	7	7	1	4	79
25 à 34 ans	13	1	1	1	5	6	1	1	87
35 ans et plus									
35 à 49 ans	20	1	1	1	6	7	-	5	80
50 à 64 ans	20	1	1	1	6	8	1	5	80
65 ans et plus	23	1	1	1	7	8	-	6	77
17	1	1	-	5	6	1	5	83	
SEXE ET AGE DE L'INTERVIEWE(E)									
Homme de moins de 35 ans	16	4	2	2	5	8	-	-	84
Femme de moins de 35 ans	16	-	1	-	6	5	1	3	84
Homme de 35 à 64 ans	19	2	1	1	4	6	-	5	81
Femme de 35 à 64 ans	24	1	1	1	9	9	1	5	76
Homme de plus de 65 ans	12	2	-	-	3	5	-	4	88
Femme de plus de 65 ans	24	-	3	-	8	8	2	7	76
PROFESSION DE L'INTERVIEWE(E)									
CSP plus	16	1	-	1	4	7	1	4	84
CSP moins	21	2	1	-	6	9	1	5	79
Inactif	18	1	1	1	6	6	-	4	82
STATUT DE L'INTERVIEWE(E)									
Actif en emploi	18	1	1	1	5	7	-	5	82
Chômeur	28	3	2	1	7	12	2	3	72
Etudiant	19	-	2	3	7	6	-	4	81
Retraité	18	1	1	-	5	6	-	7	82
Autre	18	-	1	-	10	6	1	1	82
NOMBRE DE PERSONNES DANS LE FOYER									
1 personne	18	1	1	-	2	9	2	6	82
2 personnes	19	1	1	-	6	6	1	5	81
3 personnes	18	2	1	1	9	6	-	3	82
4 personnes et plus	20	1	1	1	5	8	-	4	80
PRESENCE D'ENFANTS AU FOYER									
Au moins un enfant de 14 ans et moins									
Un enfant	19	1	1	1	7	7	-	3	81
Deux enfants et plus	18	2	1	2	8	5	-	1	82
22	1	1	1	5	12	-	6	78	
Aucun enfant de 14 ans et moins									
19	1	1	-	6	7	1	5	81	
NIVEAU DE DIPLOME									
Faible niveau	21	3	2	2	7	9	-	5	79
Niveau moyen	19	1	1	1	7	6	1	4	81
Haut niveau, 1er cycle	16	-	1	1	4	6	1	5	84
Haut niveau, 2ème et 3ème cycles	19	2	-	-	5	8	-	5	81
REGION									
Nord ouest	22	1	2	-	7	9	1	5	78
Nord est	24	2	1	1	7	9	1	4	76
Centre	18	1	1	1	7	5	-	4	82
Sud	15	1	1	-	4	6	-	4	85
PROXIMITE POLITIQUE									
Gauche									
PdCI, FV, SEL, PSI	22	3	1	1	5	9	1	6	78
30	5	2	4	5	11	1	9	70	
Partito Democratico	18	2	1	-	5	8	-	5	82
Movimento Cinque Stelle									
Droite									
Forza Italia	26	2	1	1	9	8	1	6	74
13	-	2	-	4	6	-	1	87	
Forza Italia	21	-	3	-	7	10	-	-	79
Fratelli d'Italia (*)	5	-	-	-	-	-	-	5	95
Lega Nord	20	1	-	-	7	8	1	3	80
Aucune formation politique									
14	-	1	-	5	5	-	4	86	
RELIGION									
Catholique									
Catholique pratiquant	20	1	1	1	6	7	1	5	80
19	1	1	1	5	8	1	6	81	
Catholique non pratiquant	20	1	1	1	7	7	-	4	80
Autre religion (*)									
24	-	3	-	5	18	-	-	76	
Sans religion									
17	3	-	-	5	5	-	6	83	


(*) Effectifs inférieurs à 40 individus : ces résultats sont à interpréter avec prudence en raison de la faiblesse des effectifs

L'expérience du décès d'un proche suite à un suicide

	TOTAL Oui (%)	Oui, votre père ou votre mère (%)	Oui, un frère ou une sœur (%)	Oui, un de vos votre enfant(s) (%)	Oui, un autre membre de la famille (%)	Oui, un ami très proche (%)	Oui, une relation (%)	Oui, un collègue de travail (%)	Non, aucun (%)
ENSEMBLE DES ITALIENS	19	1	1	1	6	7	1	4	81
PRISE DE MEDICAMENTS AU COURS DES 12 DERNIERS MOIS									
Prend au moins un psychotrope	28	4	3	2	7	11	-	4	72
Un seul	27	5	3	3	6	7	1	4	73
Plusieurs	31	-	2	2	10	19	-	4	69
Ne prend aucun psychotrope	17	1	1	-	6	6	1	5	83
CONSULTATION DE DIFFERENTS PROFESSIONNELS DE SANTE									
Consulté psychiatre ou psychologue	28	5	3	3	10	11	1	2	72
Appelé association d'aide ou soutien (*)	37	6	7	5	6	14	3	6	63
Été hospitalisé	23	2	3	2	6	10	1	4	77
SITUATION RENCONTREE AU TRAVAIL									
Un état de stress majeur	29	2	1	2	8	15	1	8	71
Un harcèlement moral ou sexuel (*)	17	6	-	-	-	14	8	11	83
Un état d'épuisement (burn out) (*)	24	-	-	5	-	11	-	14	76
FAIT D'ETRE CONCERNE PAR UNE MALADIE CHRONIQUE									
Oui	27	1	2	1	6	12	1	9	73
Non	17	1	1	1	6	6	-	3	83
CONNAISSANCE D'UN PROCHE DECEDE SUITE A UN SUICIDE									
Connait au moins une personne décédée suite à un suicide	100	6	5	3	32	38	3	23	-
Dans le cercle familial proche (*)	100	49	38	25	-	15	-	4	-
Dans le cercle familial élargi	100	-	-	-	100	6	-	4	-
Dans le cercle amical proche	100	3	1	1	5	100	2	9	-
Une relation, un collègue	100	2	-	-	5	13	11	92	-
Ne connait personne décédée suite à un suicide	-	-	-	-	-	-	-	-	100
EXPOSITION AU DECES D'UN PROCHE SUITE A UN SUICIDE									
Connait au moins une personne décédée suite à un suicide	100	6	5	3	32	38	3	23	-
Connait une seule personne	100	4	4	2	32	34	2	21	-
Connait 2 personnes et plus (*)	100	29	17	13	27	77	9	51	-
Ne connait personne décédée suite à un suicide	-	-	-	-	-	-	-	-	100
CONNAIT UNE PROCHE AYANT FAIT UNE TENTATIVE DE SUICIDE									
Connait au moins une personne ayant fait une TS	52	4	4	1	13	23	3	13	48
Dans le cercle familial proche (*)	48	17	14	9	7	14	4	4	52
Dans le cercle familial élargi (*)	42	-	5	-	21	11	2	11	58
Dans le cercle amical proche	54	2	-	-	9	40	1	8	46
Une relation, un collègue	65	5	-	-	8	26	6	26	35
Ne connait personne ayant fait de TS	14	1	1	-	5	5	-	3	86
EXPOSITION A UNE TENTATIVE DE SUICIDE D'UN PROCHE									
Connait au moins une personne ayant fait une TS	52	4	4	1	13	23	3	13	48
Connait une seule personne	51	4	4	1	14	21	3	13	49
Connait 2 personnes et plus (*)	63	10	-	-	-	50	7	19	37
Ne connait personne ayant fait de TS	14	1	1	-	5	5	-	3	86
LE LIEN PERSONNEL AU SUICIDE									
A déjà envisagé sérieusement le suicide	37	3	5	2	8	15	2	9	63
L'a envisagé plusieurs fois ou souvent	38	3	9	3	6	18	1	5	62
- ET est passé à l'acte (*)	60	10	21	5	12	23	3	5	40
- SANS passer à l'acte (*)	26	-	2	2	3	16	-	5	74
L'a envisagé une ou deux fois	36	3	1	1	10	11	2	13	64
- ET est passé à l'acte (*)	47	-	-	27	-	21	-	-	53
- SANS passer à l'acte	35	3	1	-	11	10	2	14	65
A pensé de manière vague au suicide	22	1	1	-	8	11	-	2	78
- Plusieurs fois (*)	17	-	5	-	4	9	-	-	83
- Une fois	24	1	-	-	9	11	-	3	76
N'a jamais pensé au suicide	16	1	-	-	6	6	-	4	84
EXPERIENCE D'UNE TENTATIVE DE SUICIDE									
Oui (*)	59	9	18	7	10	23	3	4	41
Non, mais y a pensé sérieusement	32	2	2	1	8	12	1	10	68
Non, mais y a pensé de manière vague	22	1	1	-	8	11	-	2	78
N'y a jamais pensé	16	1	-	-	6	6	-	4	84

(*) Effectifs inférieurs à 40 individus : ces résultats sont à interpréter avec prudence en raison de la faiblesse des effectifs

L'expérience du décès d'un proche suite à un suicide

	TOTAL Oui (%)	Oui, votre père ou votre mère (%)	Oui, un frère ou une sœur (%)	Oui, un de vos votre enfant(s) (%)	Oui, un autre membre de la famille (%)	Oui, un ami très proche (%)	Oui, une relation (%)	Oui, un collègue de travail (%)	Non, aucun (%)
ENSEMBLE DES ESPAGNOLS	19	1	1	1	4	4	9	2	81
SEXE DE L'INTERVIEWE(E)									
Homme	20	1	2	1	2	3	10	2	80
Femme	19	1	1	-	6	4	9	2	81
AGE DE L'INTERVIEWE(E)									
Moins de 35 ans	19	2	2	2	5	3	6	2	81
18 à 24 ans	18	3	2	1	5	2	6	-	82
25 à 34 ans	19	2	2	2	5	3	6	2	81
35 ans et plus	20	1	1	-	4	4	11	2	80
35 à 49 ans	23	-	1	-	5	4	13	2	77
50 à 64 ans	17	1	1	-	4	5	8	1	83
65 ans et plus	18	1	1	1	1	2	9	3	82
SEXE ET AGE DE L'INTERVIEWE(E)									
Homme de moins de 35 ans	27	3	7	4	2	4	9	1	73
Femme de moins de 35 ans	16	2	-	1	6	3	5	2	84
Homme de 35 à 64 ans	19	1	1	-	2	4	13	2	81
Femme de 35 à 64 ans	21	-	1	-	7	5	9	1	79
Homme de plus de 65 ans	18	2	2	2	2	2	7	3	82
Femme de plus de 65 ans (*)	19	-	-	-	-	5	15	4	81
PROFESSION DE L'INTERVIEWE(E)									
CSP plus	17	-	-	-	6	1	10	1	83
CSP moins	21	1	2	1	3	5	11	2	79
Inactif	19	2	1	1	4	3	7	2	81
STATUT DE L'INTERVIEWE(E)									
Actif en emploi	20	1	2	1	3	4	10	2	80
Chômeur	19	1	1	-	7	3	10	1	81
Etudiant	16	7	-	4	3	4	3	-	84
Retraité	17	2	-	1	2	2	6	3	83
Autre	23	1	2	-	6	5	12	2	77
NOMBRE DE PERSONNES DANS LE FOYER									
1 personne	26	2	1	-	3	6	13	3	74
2 personnes	18	1	1	1	4	4	8	3	82
3 personnes	21	-	3	1	4	4	11	2	79
4 personnes et plus	17	2	1	1	4	3	9	1	83
PRESENCE D'ENFANTS AU FOYER									
Au moins un enfant de 14 ans et moins	22	3	1	1	4	5	12	2	78
Un enfant	24	1	1	-	5	7	13	2	76
Deux enfants et plus	19	5	1	2	3	1	9	2	81
Aucun enfant de 14 ans et moins	18	1	1	1	4	3	9	2	82
NIVEAU DE DIPLOME									
Faible niveau	29	4	1	1	5	7	16	3	71
Niveau moyen	19	-	1	-	4	5	10	2	81
Haut niveau, 1er cycle	18	1	1	1	5	2	8	1	82
Haut niveau, 2ème et 3ème cycles	17	1	1	2	2	1	8	4	83
REGION									
Noroeste	24	2	1	2	8	3	6	5	76
Noreste	16	-	-	-	2	3	12	1	84
Madrid	13	1	-	-	3	-	7	1	87
Centro	28	1	1	-	3	8	15	2	72
Este	18	1	2	-	5	3	7	1	82
Sur	22	2	2	2	3	4	11	3	78
Canarias (*)	12	-	-	-	-	5	10	-	88
PROXIMITE POLITIQUE									
Gauche	19	2	2	1	3	4	9	1	81
Podemos	18	2	1	1	3	5	7	-	82
Izquierda Unita	32	2	7	2	3	5	16	1	68
Partido Socialista Obrero Espanol	16	2	1	-	3	2	8	1	84
Ciudadanos	18	1	-	-	8	2	8	-	82
Parti Populaire	19	-	2	-	2	6	10	3	81
Autre formation politique	23	3	2	3	4	2	9	4	77
Aucune formation politique	18	1	1	1	5	2	10	2	82

(*) Effectifs inférieurs à 40 individus : ces résultats sont à interpréter avec prudence en raison de la faiblesse des effectifs




L'expérience du décès d'un proche suite à un suicide

	TOTAL Oui	Oui, votre père ou votre mère	Oui, un frère ou une sœur	Oui, un de vos votre enfant(s)	Oui, un autre membre de la famille	Oui, un ami très proche	Oui, une relation	Oui, un collègue de travail	Non, aucun
	(%)	(%)	(%)	(%)	(%)	(%)	(%)	(%)	(%)
ENSEMBLE DES ESPAGNOLS	19	1	1	1	4	4	9	2	81
RELIGION									
Catholique	20	1	1	1	4	4	10	2	80
Catholique pratiquant	24	1	3	1	2	3	14	2	76
Catholique non pratiquant	18	1	1	1	5	4	8	2	82
Autre religion (*)	42	8	8	3	7	5	15	3	58
Sans religion	15	1	-	-	3	4	7	1	85
PRISE DE MEDICAMENTS AU COURS DES 12 DERNIERS MOIS									
Prend au moins un psychotrope	35	3	4	2	6	9	15	2	65
Un seul	31	2	5	-	7	5	11	3	69
Plusieurs	41	5	3	4	6	13	20	1	59
Ne prend aucun psychotrope	15	1	1	-	3	2	8	2	85
CONSULTATION DE DIFFERENTS PROFESSIONNELS DE SANTE									
Consulté psychiatre ou psychologue	38	5	5	3	5	10	15	1	62
Appelé association d'aide ou soutien	59	12	15	7	8	12	21	2	41
Été hospitalisé	33	7	5	4	2	9	14	2	67
SITUATION RENCONTREE AU TRAVAIL									
Un état de stress majeur	26	1	-	-	5	4	17	2	74
Un harcèlement moral ou sexuel (*)	39	2	20	7	3	-	11	3	61
Un état d'épuisement (burn out)	20	-	-	1	6	3	9	5	80
FAIT D'ETRE CONCERNE PAR UNE MALADIE CHRONIQUE									
Oui	27	4	3	2	5	5	10	3	73
Non	17	-	1	-	4	3	9	2	83
CONNAISSANCE D'UN PROCHE DECEDE SUITE à UN SUICIDE									
Connait au moins une personne décédée suite à un suicide	100	6	7	4	20	19	49	10	-
Dans le cercle familial proche (*)	100	41	45	26	-	5	-	-	-
Dans le cercle familial élargi	100	-	-	-	100	9	10	8	-
Dans le cercle amical proche (*)	100	2	2	2	10	100	24	9	-
Une relation, un collègue	100	-	-	-	5	9	87	18	-
Ne connait personne décédé suite à un suicide	-	-	-	-	-	-	-	-	100
EXPOSITION AU DECES D'UN PROCHE SUITE A UN SUICIDE									
Connait au moins une personne décédée suite à un suicide	100	6	7	4	20	19	49	10	-
Connait une seule personne	100	6	6	2	18	13	47	7	-
Connait 2 personnes et plus (*)	100	9	10	16	34	62	60	31	-
Ne connait personne décédé suite à un suicide	-	-	-	-	-	-	-	-	100
CONNAIT UNE PROCHE AYANT FAIT UNE TENTATIVE DE SUICIDE									
Connait au moins une personne ayant fait une TS	60	5	6	4	12	10	27	6	40
Dans le cercle familial proche	66	16	12	15	15	10	13	5	34
Dans le cercle familial élargi	63	4	4	2	20	7	30	8	37
Dans le cercle amical proche	53	2	-	2	18	29	23	3	47
Une relation, un collègue	65	3	4	-	8	10	41	10	35
Ne connait personne ayant fait de TS	9	-	-	-	2	2	5	1	91
EXPOSITION A UNE TENTATIVE DE SUICIDE D'UN PROCHE									
Connait au moins une personne ayant fait une TS	60	5	6	4	12	10	27	6	40
Connait une seule personne	57	5	5	2	12	8	24	5	43
Connait 2 personnes et plus (*)	83	9	7	15	13	24	47	14	17
Ne connait personne ayant fait de TS	9	-	-	-	2	2	5	1	91
LE LIEN PERSONNEL AU SUICIDE									
A déjà envisagé sérieusement le suicide	42	7	5	3	6	9	15	2	58
L'a envisagé plusieurs fois ou souvent	46	11	8	6	7	10	10	1	54
- ET est passé à l'acte (*)	51	18	17	9	9	3	7	-	49
- SANS passer à l'acte (*)	43	6	-	3	5	16	12	3	57
L'a envisagé une ou deux fois	38	3	2	2	5	9	20	2	62
- ET est passé à l'acte (*)	83	-	33	8	24	29	-	-	17
- SANS passer à l'acte	34	4	-	1	4	7	22	2	66
A pensé de manière vague au suicide	27	1	1	-	5	6	13	1	73
- Plusieurs fois	22	-	2	-	4	4	12	-	78
- Une fois	29	1	-	-	6	7	14	2	71
N'a jamais pensé au suicide	13	-	1	-	3	2	7	2	87
EXPERIENCE D'UNE TENTATIVE DE SUICIDE									
Oui (*)	56	15	20	9	11	7	6	-	44
Non, mais y a pensé sérieusement	37	5	-	2	4	10	18	2	63
Non, mais y a pensé de manière vague	27	1	1	-	5	6	13	1	73
N'y a jamais pensé	13	-	1	-	3	2	7	2	87

(*) Effectifs inférieurs à 40 individus : ces résultats sont à interpréter avec prudence en raison de la faiblesse des effectifs


La présence dans l'entourage d'une personne ayant fait une tentative de suicide

Question : Est-ce que l'un de vos proches (relation, ami, parent, collègue de travail) a fait une tentative de suicide ?

	RAPPELS France			Ensemble des Allemands  Juin 2016 (%)	Ensemble des Italiens  Juin 2016 (%)	Ensemble des Espagnols  Juin 2016 (%)
	Comparatif	Comparatif	Rappel			
	2000 (%)	2006 (%)	Janvier 2016 (%)			
TOTAL OUI	33	40	28	15	13	19
• <i>Oui, votre père ou votre mère</i>	3	3	2	2	1	1
• <i>Oui, un frère ou une sœur</i>	4	2	3	1	1	2
• <i>Oui, un de vos/votre enfant(s)</i>	1	3	2	1	-	1
• <i>Oui, un autre membre de la famille</i>	10	9	7	3	4	5
• <i>Oui, un ami très proche</i>	7	8	5	4	4	3
• <i>Oui, un collègue de travail</i>	4	5	4	3	3	2
• <i>Oui, une relation</i>	7	15	8	2	1	7
NON, AUCUN	65	60	72	85	87	81
<i>Sans réponse</i>	2	-	-	-	-	-
TOTAL.....	(*)	(*)	(*)	(*)	(*)	(*)

(*) Total supérieur à 100, les interviewés ayant pu donner plusieurs réponses

La présence dans l'entourage d'une personne ayant fait une tentative de suicide

	TOTAL Oui (%)	Oui, votre père ou votre mère (%)	Oui, un frère ou une sœur (%)	Oui, un de vos votre enfant(s) (%)	Oui, un autre membre de la famille (%)	Oui, un ami très proche (%)	Oui, une relation (%)	Oui, un collègue de travail (%)	Non, aucun (%)
ENSEMBLE DES ALLEMANDS	15	2	1	1	3	4	2	3	85
SEXE DE L'INTERVIEWE(E)									
Homme	13	1	1	2	2	3	2	2	87
Femme	18	3	2	-	4	5	2	3	82
AGE DE L'INTERVIEWE(E)									
Moins de 35 ans									
18 à 24 ans	20	5	1	1	4	8	3	1	80
25 à 34 ans	28	4	3	1	6	14	3	2	72
35 ans et plus	15	6	-	1	2	3	4	1	85
14	1	1	1	3	3	1	3	86	
15	1	1	-	3	5	2	3	85	
35 à 49 ans	13	2	1	-	3	3	-	4	87
50 à 64 ans	13	-	1	2	3	2	2	2	87
65 ans et plus	13	-	1	2	3	2	2	2	87
SEXE ET AGE DE L'INTERVIEWE(E)									
Homme de moins de 35 ans	19	2	2	2	3	5	4	1	81
Femme de moins de 35 ans	21	7	1	-	4	9	3	1	79
Homme de 35 à 64 ans	10	2	1	-	2	3	1	3	90
Femme de 35 à 64 ans	18	2	2	-	5	5	1	5	82
Homme de plus de 65 ans	12	-	1	3	1	3	2	2	88
Femme de plus de 65 ans	14	1	2	1	4	1	2	2	86
PROFESSION DE L'INTERVIEWE(E)									
CSP plus	8	1	-	1	1	4	-	2	92
CSP moins	19	3	2	-	4	4	2	4	81
Inactif	17	2	1	2	4	5	2	2	83
STATUT DE L'INTERVIEWE(E)									
Actif en emploi	14	2	2	-	3	4	1	3	86
Chômeur	21	2	-	-	4	6	5	7	79
Etudiant	30	6	2	-	6	15	4	1	70
Retraité	14	1	1	2	3	3	2	2	86
Autre	7	2	-	-	2	-	-	5	93
NOMBRE DE PERSONNES DANS LE FOYER									
1 personne	19	2	3	1	3	4	2	4	81
2 personnes	10	2	-	1	2	2	1	2	90
3 personnes	17	3	1	1	4	5	1	4	83
4 personnes et plus	22	3	2	1	5	8	3	2	78
PRESENCE D'ENFANTS AU FOYER									
Au moins un enfant de 14 ans et moins									
Un enfant	19	5	1	-	4	6	2	2	81
Un enfant	15	4	1	1	3	5	1	1	85
Deux enfants et plus	24	6	1	-	6	7	4	2	76
Aucun enfant de 14 ans et moins									
14	2	2	1	3	4	2	3	86	
NIVEAU DE DIPLOME									
Faible niveau	24	6	1	-	5	3	3	7	76
Niveau moyen	14	-	1	1	3	6	1	1	86
Haut niveau, 1er cycle	14	2	2	1	3	5	2	3	86
Haut niveau, 2ème et 3ème cycles	12	2	-	2	3	3	1	1	88
REGION									
Allemagne de l'ouest									
Basse-Saxe	15	2	2	1	3	4	2	3	85
Basse-Saxe	12	1	1	1	3	4	1	3	88
Rhénanie du Nord, Westphalie	13	2	1	1	3	4	1	4	87
Hesse, Base-W., Rhénanie-P., Sarre	16	2	2	1	3	4	1	4	84
Bavière	19	3	1	3	3	4	5	1	81
Berlin	12	-	4	-	6	2	-	2	88
Allemagne de l'est									
Brandebourg, Saxe-Anhalt, Mecklembourg	17	5	-	-	3	6	3	1	83
Brandebourg, Saxe-Anhalt, Mecklembourg	21	9	-	-	3	5	5	2	79
Saxe, Thuringe	12	1	-	-	4	7	2	1	88
PROXIMITE POLITIQUE									
Gauche									
Die Linke	16	2	2	-	2	6	2	2	84
Die Linke	20	3	4	-	2	8	3	2	80
SPD	14	1	2	1	2	2	4	3	86
Grüne	17	3	2	1	3	9	-	1	83
FDP	21	-	2	4	8	2	-	5	79
Droite									
CDU/CSU	15	2	1	2	3	3	2	3	85
CDU/CSU	13	1	1	2	3	2	1	3	87
Alternative für Deutschland	20	1	-	2	4	6	3	5	80
Autre									
Autre	9	-	-	-	1	4	2	2	91
Aucune	14	3	1	-	4	4	2	3	86


(*) Effectifs inférieurs à 40 individus : ces résultats sont à interpréter avec prudence en raison de la faiblesse des effectifs

La présence dans l'entourage d'une personne ayant fait une tentative de suicide

	TOTAL	Oui, votre père ou votre mère	Oui, un frère ou une sœur	Oui, un de vos enfants	Oui, un autre membre de la famille	Oui, un ami très proche	Oui, une relation	Oui, un collègue de travail	Non, aucun
	(%)	(%)	(%)	(%)	(%)	(%)	(%)	(%)	(%)
ENSEMBLE DES ALLEMANDS	15	2	1	1	3	4	2	3	85
RELIGION									
Catholique	13	1	2	1	2	4	2	1	87
Catholique pratiquant	13	3	2	4	2	3	-	-	87
Catholique non pratiquant	13	-	2	1	2	4	3	1	87
Protestant ou évangéliste	15	2	1	1	5	3	2	3	85
Protestant ou évangéliste pratiquant	14	-	1	1	7	3	1	1	86
Protestant ou évangéliste non pratiquant	15	2	1	1	4	3	3	3	85
Autre religion (*)	27	-	2	-	7	10	-	8	73
Sans religion	16	4	1	1	2	5	1	3	84
PRISE DE MEDICAMENTS AU COURS DES 12 DERNIERS MOIS									
Prend au moins un psychotrope	31	8	1	2	5	10	6	4	69
Un seul	29	6	1	3	3	10	4	4	71
Plusieurs	36	12	-	-	10	10	9	4	64
Ne prend aucun psychotrope	13	1	1	1	3	3	1	2	87
CONSULTATION DE DIFFERENTS PROFESSIONNELS DE SANTE									
Consulté psychiatre ou psychologue	30	7	2	-	3	8	7	5	70
Appelé association d'aide ou soutien (*)	47	3	3	7	5	15	12	3	53
Eté hospitalisé	22	4	2	1	4	6	3	2	78
SITUATION RENCONTREE AU TRAVAIL									
Un état de stress majeur	19	3	3	-	4	5	1	4	81
Un harcèlement moral ou sexuel (*)	48	20	5	6	4	13	-	-	52
Un état d'épuisement (burn out)	34	9	1	-	8	6	9	5	66
FAIT D'ETRE CONCERNE PAR UNE MALADIE CHRONIQUE									
Oui	19	3	1	2	5	5	3	2	81
Non	14	2	1	1	3	4	2	3	86
CONNAISSANCE D'UN PROCHE DECEDÉ SUITE A UN SUICIDE									
Connait au moins une personne décédée suite à un suicide	59	8	5	4	13	15	7	12	41
Dans le cercle familial proche (*)	69	29	17	18	3	-	10	-	31
Dans le cercle familial élargi	56	5	-	2	41	7	1	5	44
Dans le cercle amical proche	54	3	5	3	6	35	5	3	46
Une relation, un collègue	65	-	2	2	5	10	13	37	35
Ne connait personne décédée suite à un suicide	6	1	1	-	1	2	1	1	94
EXPOSITION AU DECES D'UN PROCHE SUITE A UN SUICIDE									
Connait au moins une personne décédée suite à un suicide	59	8	5	4	13	15	7	12	41
Connait une seule personne	57	8	4	3	13	15	7	11	43
Connait 2 personnes et plus (*)	79	-	8	16	22	21	5	21	21
Ne connait personne décédée suite à un suicide	6	1	1	-	1	2	1	1	94
CONNAIT UNE PROCHE AYANT FAIT UNE TENTATIVE DE SUICIDE									
Connait au moins une personne ayant fait une TS	100	14	9	6	21	28	12	18	-
Dans le cercle familial proche	100	48	31	20	1	3	5	-	-
Dans le cercle familial élargi (*)	100	2	-	-	100	9	-	8	-
Dans le cercle amical proche	100	1	2	-	7	100	2	4	-
Une relation, un collègue	100	5	-	-	6	5	41	61	-
Ne connait personne ayant fait de TS	-	-	-	-	-	-	-	-	100
EXPOSITION A UNE TENTATIVE DE SUICIDE D'UN PROCHE									
Connait au moins une personne ayant fait une TS	100	14	9	6	21	28	12	18	-
Connait une seule personne	100	13	9	6	19	26	10	16	-
Connait 2 personnes et plus (*)	100	29	7	-	47	51	38	42	-
Ne connait personne ayant fait de TS	-	-	-	-	-	-	-	-	100
LE LIEN PERSONNEL AU SUICIDE									
A déjà envisagé sérieusement le suicide	38	6	2	3	9	12	4	6	62
L'a envisagé plusieurs fois ou souvent	38	9	2	4	11	14	5	2	62
- ET est passé à l'acte (*)	82	18	8	18	19	18	6	-	18
- SANS passer à l'acte	24	6	-	-	9	12	4	2	76
L'a envisagé une ou deux fois	39	4	2	2	9	11	4	9	61
- ET est passé à l'acte (*)	37	7	-	-	5	18	12	-	63
- SANS passer à l'acte	39	4	2	2	9	10	3	10	61
A pensé de manière vague au suicide	17	1	2	2	1	4	4	5	83
- plusieurs fois	29	-	5	4	-	4	9	8	71
- une fois	14	1	2	1	1	4	2	4	86
N'a jamais pensé au suicide	10	2	1	-	2	3	1	2	90
EXPERIENCE D'UNE TENTATIVE DE SUICIDE									
Oui (*)	59	12	4	9	12	18	9	-	41
Non, mais y a pensé sérieusement	35	5	2	2	9	11	3	8	65
Non, mais y a pensé de manière vague	17	1	2	2	1	4	4	5	83
N'y a jamais pensé	10	2	1	-	2	3	1	2	90


(*) Effectifs inférieurs à 40 individus : ces résultats sont à interpréter avec prudence en raison de la faiblesse des effectifs

La présence dans l'entourage d'une personne ayant fait une tentative de suicide

	TOTAL Oui (%)	Oui, votre père ou votre mère (%)	Oui, un frère ou une sœur (%)	Oui, un de vos votre enfant(s) (%)	Oui, un autre membre de la famille (%)	Oui, un ami très proche (%)	Oui, une relation (%)	Oui, un collègue de travail (%)	Non, aucun (%)
ENSEMBLE DES ITALIENS	13	1	1	-	4	4	1	3	87
SEXE DE L'INTERVIEWE(E)									
Homme	11	1	1	1	3	3	1	3	89
Femme	14	-	1	-	4	6	1	3	86
AGE DE L'INTERVIEWE(E)									
Moins de 35 ans									
18 à 24 ans	17	2	-	1	6	4	1	5	83
25 à 34 ans	12	1	1	-	3	2	2	3	88
35 ans et plus									
35 à 49 ans	12	-	1	-	3	5	-	3	88
50 à 64 ans	16	-	2	-	4	6	1	4	84
65 ans et plus	11	1	1	-	3	4	-	3	89
9	-	2	-	3	4	-	1	91	
SEXE ET AGE DE L'INTERVIEWE(E)									
Homme de moins de 35 ans	16	4	1	1	2	2	3	4	84
Femme de moins de 35 ans	12	-	-	-	5	4	1	4	88
Homme de 35 à 64 ans	12	-	2	-	3	4	1	3	88
Femme de 35 à 64 ans	15	1	1	-	4	6	1	4	85
Homme de plus de 65 ans	7	-	1	1	2	2	-	2	93
Femme de plus de 65 ans	13	-	2	-	4	8	-	-	87
PROFESSION DE L'INTERVIEWE(E)									
CSP plus	13	-	1	-	2	6	-	6	87
CSP moins	16	1	2	-	5	5	1	4	84
Inactif	10	1	1	-	3	4	-	1	90
STATUT DE L'INTERVIEWE(E)									
Actif en emploi	15	-	1	-	4	5	1	4	85
Chômeur	19	3	3	-	4	5	1	6	81
Etudiant	15	1	-	1	5	2	2	4	85
Retraité	8	-	1	-	3	3	-	2	92
Autre	9	-	1	-	3	4	1	-	91
NOMBRE DE PERSONNES DANS LE FOYER									
1 personne	14	-	3	-	3	5	1	2	86
2 personnes	10	1	-	-	4	4	1	1	90
3 personnes	12	-	2	-	3	3	1	3	88
4 personnes et plus	15	1	1	-	3	5	1	5	85
PRESENCE D'ENFANTS AU FOYER									
Au moins un enfant de 14 ans et moins									
Un enfant	17	-	1	-	4	5	1	6	83
Deux enfants et plus	16	-	2	-	3	5	-	6	84
20	-	-	-	6	4	2	7	80	
Aucun enfant de 14 ans et moins									
11	1	1	-	3	4	1	2	89	
NIVEAU DE DIPLOME									
Faible niveau	12	1	2	1	2	4	-	1	88
Niveau moyen	12	1	1	-	3	3	1	3	88
Haut niveau, 1er cycle	13	-	-	-	3	6	1	4	87
Haut niveau, 2ème et 3ème cycles	14	1	1	-	5	5	-	4	86
REGION									
Nord ouest	14	-	-	1	4	6	1	3	86
Nord est	13	1	-	-	4	6	-	3	87
Centre	14	1	3	-	3	3	1	3	86
Sud	11	1	2	-	4	3	-	3	89
PROXIMITE POLITIQUE									
Gauche									
PdCI, FV, SEL, PSI	23	1	2	1	5	7	2	6	77
Partito Democratico	12	1	2	-	4	4	-	2	88
Movimento Cinque Stelle									
Droite									
8	-	2	-	1	3	-	4	92	
Forza Italia	9	-	3	-	2	1	-	4	91
Fratelli d'Italia (*)	12	-	-	-	2	7	-	5	88
Lega Nord	19	-	-	2	4	10	2	4	81
Aucune formation politique									
9	-	-	-	4	3	1	2	91	
RELIGION									
Catholique									
Catholique pratiquant	11	1	1	-	3	3	1	2	89
Catholique non pratiquant	12	1	1	-	4	4	-	3	88
Autre religion (*)									
32	-	6	-	13	11	2	2	68	
Sans religion									
14	1	1	-	3	6	1	6	86	


(*) Effectifs inférieurs à 40 individus : ces résultats sont à interpréter avec prudence en raison de la faiblesse des effectifs

La présence dans l'entourage d'une personne ayant fait une tentative de suicide

	TOTAL Oui (%)	Oui, votre père ou votre mère (%)	Oui, un frère ou une sœur (%)	Oui, un de vos votre enfant(s) (%)	Oui, un autre membre de la famille (%)	Oui, un ami très proche (%)	Oui, une relation (%)	Oui, un collègue de travail (%)	Non, aucun (%)
ENSEMBLE DES ITALIENS	13	1	1	-	4	4	1	3	87
PRISE DE MEDICAMENTS AU COURS DES 12 DERNIERS MOIS									
Prend au moins un psychotrope	22	1	3	-	4	12	1	5	78
Un seul	18	2	2	1	2	8	-	5	82
Plusieurs	32	-	6	-	9	21	2	6	68
Ne prend aucun psychotrope	11	1	1	-	4	3	1	3	89
CONSULTATION DE DIFFERENTS PROFESSIONNELS DE SANTE									
Consulté psychiatre ou psychologue	21	1	4	1	7	6	2	4	79
Appelé association d'aide ou soutien (*)	35	2	5	1	11	7	3	9	65
Été hospitalisé	21	1	2	1	7	7	1	7	79
SITUATION RENCONTREE AU TRAVAIL									
Un état de stress majeur	27	1	3	-	7	10	1	5	73
Un harcèlement moral ou sexuel (*)	30	5	5	-	12	9	-	3	70
Un état d'épuisement (burn out) (*)	31	5	-	-	16	10	-	5	69
FAIT D'ETRE CONCERNE PAR UNE MALADIE CHRONIQUE									
Oui	17	-	2	-	4	8	1	4	83
Non	11	1	1	-	3	3	-	3	89
CONNAISSANCE D'UN PROCHE DECEDE SUITE à UN SUICIDE									
Connait au moins une personne décédée suite à un suicide	35	1	4	-	8	12	2	10	65
Dans le cercle familial proche (*)	37	7	12	3	7	4	-	7	63
Dans le cercle familial élargi	27	-	2	-	13	7	-	5	73
Dans le cercle amical proche	40	-	4	-	6	24	3	11	60
Une relation, un collègue	40	-	2	-	10	7	6	19	60
Ne connait personne décédé suite à un suicide	8	1	1	-	3	2	-	1	92
EXPOSITION AU DECES D'UN PROCHE SUITE A UN SUICIDE									
Connait au moins une personne décédée suite à un suicide	35	1	4	-	8	12	2	10	65
Connait une seule personne	32	1	3	-	7	12	3	10	68
Connait 2 personnes et plus (*)	59	-	16	-	19	18	-	15	41
Ne connait personne décédé suite à un suicide	8	1	1	-	3	2	-	1	92
CONNAIT UNE PROCHE AYANT FAIT UNE TENTATIVE DE SUICIDE									
Connait au moins une personne ayant fait une TS	100	5	9	2	28	34	5	25	-
Dans le cercle familial proche (*)	100	30	58	12	-	5	-	5	-
Dans le cercle familial élargi (*)	100	-	-	-	100	4	-	3	-
Dans le cercle amical proche	100	-	3	-	3	100	-	14	-
Une relation, un collègue	100	-	3	-	3	16	17	83	-
Ne connait personne ayant fait de TS	-	-	-	-	-	-	-	-	100
EXPOSITION A UNE TENTATIVE DE SUICIDE D'UN PROCHE									
Connait au moins une personne ayant fait une TS	100	5	9	2	28	34	5	25	-
Connait une seule personne	100	5	9	2	28	30	5	20	-
Connait 2 personnes et plus (*)	100	-	13	-	29	87	-	84	-
Ne connait personne ayant fait de TS	-	-	-	-	-	-	-	-	100
LE LIEN PERSONNEL AU SUICIDE									
A déjà envisagé sérieusement le suicide	34	3	6	1	10	11	1	7	66
L'a envisagé plusieurs fois ou souvent	44	3	10	-	16	16	2	8	56
- ET est passé à l'acte (*)	70	5	23	-	22	22	5	10	30
- SANS passer à l'acte (*)	30	3	3	-	13	12	-	7	70
L'a envisagé une ou deux fois	23	2	2	3	4	6	1	6	77
- ET est passé à l'acte (*)	47	-	-	27	-	21	-	-	53
- SANS passer à l'acte	22	2	2	2	5	5	1	6	78
A pensé de manière vague au suicide	17	2	-	-	5	6	1	5	83
- Plusieurs fois (*)	18	-	-	-	-	10	-	13	82
- Une fois	17	3	-	-	7	5	1	3	83
N'a jamais pensé au suicide	9	-	1	-	2	3	-	2	91
EXPERIENCE D'UNE TENTATIVE DE SUICIDE									
Oui (*)	67	4	20	3	20	22	5	9	33
Non, mais y a pensé sérieusement	25	2	3	1	8	8	1	7	75
Non, mais y a pensé de manière vague	17	2	-	-	5	6	1	5	83
N'y a jamais pensé	9	-	1	-	2	3	-	2	91

(*) Effectifs inférieurs à 40 individus : ces résultats sont à interpréter avec prudence en raison de la faiblesse des effectifs

La présence dans l'entourage d'une personne ayant fait une tentative de suicide

	TOTAL Oui (%)	Oui, votre père ou votre mère (%)	Oui, un frère ou une sœur (%)	Oui, un de vos votre enfant(s) (%)	Oui, un autre membre de la famille (%)	Oui, un ami très proche (%)	Oui, une relation (%)	Oui, un collègue de travail (%)	Non, aucun (%)
ENSEMBLE DES ESPAGNOLS	19	1	2	1	5	3	7	2	81
SEXE DE L'INTERVIEWE(E)									
Homme	17	1	2	2	4	2	7	2	83
Femme	22	2	3	1	7	4	8	2	78
AGE DE L'INTERVIEWE(E)									
Moins de 35 ans									
18 à 24 ans	35	5	-	2	10	8	10	3	65
25 à 34 ans	26	3	6	-	7	3	11	2	74
35 ans et plus									
35 à 49 ans	16	1	1	1	5	3	6	1	84
50 à 64 ans	18	1	3	1	4	5	7	2	82
65 ans et plus	14	2	1	1	4	2	4	1	86
65 ans et plus	14	-	-	2	5	-	7	1	86
SEXE ET AGE DE L'INTERVIEWE(E)									
Homme de moins de 35 ans	28	2	5	1	6	2	10	3	72
Femme de moins de 35 ans	29	4	4	1	8	6	11	2	71
Homme de 35 à 64 ans	15	1	1	1	3	3	7	1	85
Femme de 35 à 64 ans	18	2	2	1	5	4	5	2	82
Homme de plus de 65 ans	14	-	-	3	5	-	5	1	86
Femme de plus de 65 ans (*)	15	-	-	-	7	-	11	-	85
PROFESSION DE L'INTERVIEWE(E)									
CSP plus	16	-	3	-	3	5	4	3	84
CSP moins	20	2	3	1	4	3	10	1	80
Inactif	20	2	1	1	8	3	6	1	80
STATUT DE L'INTERVIEWE(E)									
Actif en emploi	19	1	3	1	3	3	8	2	81
Chômeur	18	2	3	1	5	4	7	2	82
Etudiant	40	9	-	2	15	10	12	2	60
Retraité	15	-	-	2	6	1	5	1	85
Autre	21	1	2	-	9	4	6	2	79
NOMBRE DE PERSONNES DANS LE FOYER									
1 personne	21	3	4	-	7	3	6	1	79
2 personnes	17	1	2	1	5	2	6	2	83
3 personnes	25	1	4	1	6	5	12	2	75
4 personnes et plus	16	1	1	2	5	3	5	2	84
PRESENCE D'ENFANTS AU FOYER									
Au moins un enfant de 14 ans et moins									
Un enfant	22	2	2	2	7	4	9	3	78
Deux enfants et plus	25	1	3	1	7	5	14	4	75
Aucun enfant de 14 ans et moins	19	3	-	5	8	3	1	2	81
Aucun enfant de 14 ans et moins	18	1	2	1	5	3	7	1	82
NIVEAU DE DIPLOME									
Faible niveau	24	3	5	3	8	3	10	2	76
Niveau moyen	17	2	1	1	5	4	7	1	83
Haut niveau, 1er cycle	20	1	2	-	5	4	7	2	80
Haut niveau, 2ème et 3ème cycles	18	-	3	2	4	2	5	2	82
REGION									
Noroeste	23	1	3	3	4	4	9	1	77
Noreste	12	-	-	1	1	4	5	1	88
Madrid	14	2	-	-	4	2	5	1	86
Centro	18	2	4	-	5	5	8	2	82
Este	19	1	2	2	6	3	5	2	81
Sur	27	3	3	1	8	3	12	2	73
Canarias (*)	15	3	-	-	-	5	7	3	85
PROXIMITE POLITIQUE									
Gauche									
Podemos	21	2	3	2	4	4	7	1	79
Izquierda Unita	26	2	5	1	4	6	8	1	74
Partido Socialista Obrero Español	22	2	5	2	5	2	9	-	78
Ciudadanos	17	1	3	2	4	3	4	-	83
Parti Populaire	16	1	4	-	8	1	5	-	84
Autre formation politique	15	-	1	-	7	1	8	1	85
Aucune formation politique	25	3	3	-	7	-	9	7	75
Aucune formation politique	19	1	1	1	5	6	8	3	81

(*) Effectifs inférieurs à 40 individus : ces résultats sont à interpréter avec prudence en raison de la faiblesse des effectifs





La présence dans l'entourage d'une personne ayant fait une tentative de suicide

	TOTAL Oui	Oui, votre père ou votre mère	Oui, un frère ou une sœur	Oui, un de vos vo tre enfant(s)	Oui, un autre membre de la famille	Oui, un ami très proche	Oui, une relation	Oui, un collègue de travail	Non, aucun
	(%)	(%)	(%)	(%)	(%)	(%)	(%)	(%)	(%)
ENSEMBLE DES ESPAGNOLS	19	1	2	1	5	3	7	2	81
RELIGION									
Catholique	17	1	2	1	5	3	6	1	83
Catholique pratiquant	21	1	2	1	5	4	9	1	79
Catholique non pratiquant	16	1	2	1	5	2	5	2	84
Autre religion (*)	46	3	3	3	18	3	13	9	54
Sans religion	23	2	2	2	6	4	9	1	77
PRISE DE MEDICAMENTS AU COURS DES 12 DERNIERS MOIS									
Prend au moins un psychotrope	35	3	7	3	11	5	11	3	65
Un seul	32	1	7	2	9	4	9	2	68
Plusieurs	39	6	6	3	14	6	14	3	61
Ne prend aucun psychotrope	15	1	1	1	4	3	6	1	85
CONSULTATION DE DIFFERENTS PROFESSIONNELS DE SANTE									
Consulté psychiatre ou psychologue	42	4	10	1	14	7	14	3	58
Appelé association d'aide ou soutien	61	10	17	8	19	4	10	5	39
Été hospitalisé	38	3	6	4	10	6	13	3	62
SITUATION RENCONTREE AU TRAVAIL									
Un état de stress majeur	28	1	4	-	4	5	16	2	72
Un harcèlement moral ou sexuel (*)	40	4	14	8	13	3	7	3	60
Un état d'épuisement (burn out)	22	-	7	1	2	4	10	2	78
FAIT D'ÊTRE CONCERNE PAR UNE MALADIE CHRONIQUE									
Oui	25	4	4	3	7	3	8	1	75
Non	17	1	1	-	5	3	7	2	83
CONNAISSANCE D'UN PROCHE DECEDE SUITE A UN SUICIDE									
Connait au moins une personne décédée suite à un suicide	60	5	9	4	17	9	26	5	40
Dans le cercle familial proche (*)	86	17	21	26	15	3	14	5	14
Dans le cercle familial élargi	60	5	15	-	28	15	15	5	40
Dans le cercle amical proche (*)	54	9	7	2	11	27	25	3	46
Une relation, un collègue	55	2	6	-	17	7	35	6	45
Ne connaît personne décédé suite à un suicide	10	1	1	-	2	2	3	1	90
EXPOSITION AU DECES D'UN PROCHE SUITE A UN SUICIDE									
Connait au moins une personne décédée suite à un suicide	60	5	9	4	17	9	26	5	40
Connait une seule personne	60	3	8	4	17	7	26	4	40
Connait 2 personnes et plus (*)	60	21	17	4	19	25	28	10	40
Ne connaît personne décédé suite à un suicide	10	1	1	-	2	2	3	1	90
CONNAIT UNE PROCHE AYANT FAIT UNE TENTATIVE DE SUICIDE									
Connait au moins une personne ayant fait une TS	100	8	11	6	28	17	38	8	-
Dans le cercle familial proche	100	33	50	25	10	11	10	5	-
Dans le cercle familial élargi	100	4	6	-	100	6	12	4	-
Dans le cercle amical proche	100	9	9	2	10	100	9	9	-
Une relation, un collègue	100	3	5	-	8	6	84	19	-
Ne connaît personne ayant fait de TS	-	-	-	-	-	-	-	-	100
EXPOSITION A UNE TENTATIVE DE SUICIDE D'UN PROCHE									
Connait au moins une personne ayant fait une TS	100	8	11	6	28	17	38	8	-
Connait une seule personne	100	5	9	6	25	13	36	6	-
Connait 2 personnes et plus (*)	100	31	34	4	47	44	50	25	-
Ne connaît personne ayant fait de TS	-	-	-	-	-	-	-	-	100
LE LIEN PERSONNEL AU SUICIDE									
A déjà envisagé sérieusement le suicide	52	6	11	3	15	9	16	4	48
L'a envisagé plusieurs fois ou souvent	57	9	17	6	17	9	11	5	43
- ET est passé à l'acte (*)	75	11	25	6	27	14	8	7	25
- SANS passer à l'acte (*)	42	8	11	6	9	5	14	3	58
L'a envisagé une ou deux fois	47	3	5	1	14	10	21	4	53
- ET est passé à l'acte (*)	65	-	-	-	45	8	12	14	35
- SANS passer à l'acte	46	3	5	1	11	10	21	3	54
A pensé de manière vague au suicide	28	2	1	1	10	3	10	2	72
- Plusieurs fois	38	3	2	-	11	5	17	2	62
- Une fois	25	1	1	2	9	3	7	1	75
N'a jamais pensé au suicide	11	-	1	1	2	2	5	1	89
EXPERIENCE D'UNE TENTATIVE DE SUICIDE									
Oui (*)	74	9	21	5	29	13	8	8	26
Non, mais y a pensé sérieusement	45	5	7	3	11	8	19	3	55
Non, mais y a pensé de manière vague	28	2	1	1	10	3	10	2	72
N'y a jamais pensé	11	-	1	1	2	2	5	1	89


(*) Effectifs inférieurs à 40 individus : ces résultats sont à interpréter avec prudence en raison de la faiblesse des effectifs

L'intention réelle de se suicider

Question : Vous-même, avez-vous déjà envisagé sérieusement de vous suicider ?


	RAPPELS France 			Ensemble des Allemands  Juin 2016 (%)	Ensemble des Italiens  Juin 2016 (%)	Ensemble des Espagnols  Juin 2016 (%)
	Comparatif 2000 (%)	Comparatif 2006 (%)	Rappel Janvier 2016 (%)			
A PENSE SERIEUSEMENT AU SUICIDE	13	17	20	16	12	15
• Oui, assez souvent	1	2	2	1	3	2
• Oui, à plusieurs reprises	2	5	4	4	3	5
• Oui, une ou deux fois	10	10	14	11	6	8
JAMAIS	86	83	80	84	88	85
<i>Sans réponse</i>	1	-	-	-	-	-
TOTAL.....	100	100	100	100	100	100

L'intention réelle de se suicider

	TOTAL Oui (%)	Oui, assez souvent (%)	Oui, à plu- sieurs reprises (%)	Oui, une ou deux fois (%)	Jamais (%)
ENSEMBLE DES ALLEMANDS	16	1	4	11	84
SEXE DE L'INTERVIEWE(E)					
Homme	14	1	4	9	86
Femme	18	1	4	13	82
AGE DE L'INTERVIEWE(E)					
Moins de 35 ans					
18 à 24 ans	21	1	8	12	79
25 à 34 ans	21	2	9	10	79
35 ans et plus					
35 à 49 ans	15	1	3	11	85
50 à 64 ans	14	1	2	11	86
65 ans et plus	15	-	4	11	85
65 ans et plus	14	1	2	11	86
SEXE ET AGE DE L'INTERVIEWE(E)					
Homme de moins de 35 ans	23	1	10	12	77
Femme de moins de 35 ans	20	2	8	10	80
Homme de 35 à 64 ans	12	-	3	9	88
Femme de 35 à 64 ans	17	1	3	13	83
Homme de plus de 65 ans	11	1	1	9	89
Femme de plus de 65 ans	17	1	3	13	83
PROFESSION DE L'INTERVIEWE(E)					
CSP plus	11	-	4	7	89
CSP moins	18	1	4	13	82
Inactif	18	2	4	12	82
STATUT DE L'INTERVIEWE(E)					
Actif en emploi	15	1	4	10	85
Chômeur	22	-	6	16	78
Etudiant	27	1	9	17	73
Retraité	17	2	3	12	83
Autre	13	2	2	9	87
NOMBRE DE PERSONNES DANS LE FOYER					
1 personne	21	1	6	14	79
2 personnes	14	1	4	9	86
3 personnes	15	1	3	11	85
4 personnes et plus	15	2	3	10	85
PRESENCE D'ENFANTS AU FOYER					
Au moins un enfant de 14 ans et moins					
Un enfant	14	1	2	11	86
Deux enfants et plus	12	1	3	8	88
Deux enfants et plus	18	2	2	14	82
Aucun enfant de 14 ans et moins					
Aucun enfant de 14 ans et moins	16	1	4	11	84
NIVEAU DE DIPLOME					
Faible niveau	20	2	3	15	80
Niveau moyen	17	1	5	11	83
Haut niveau, 1er cycle	16	1	4	11	84
Haut niveau, 2ème et 3ème cycles	12	1	3	8	88
REGION					
Allemagne de l'ouest					
Basse-Saxe	16	1	4	11	84
Basse-Saxe	11	-	2	9	89
Rhénanie du Nord, Westphalie	20	2	6	12	80
Hesse, Base-W., Rhénanie-P., Sarre	16	1	3	12	84
Bavière	17	2	5	10	83
Berlin					
Berlin	13	1	2	10	87
Allemagne de l'est					
Brandebourg, Saxe-Anhalt, Mecklembourg	18	1	4	13	82
Brandebourg, Saxe-Anhalt, Mecklembourg	20	-	5	15	80
Saxe, Thuringe	14	2	2	10	86
PROXIMITE POLITIQUE					
Gauche					
Die Linke	17	1	5	11	83
Die Linke	19	1	5	13	81
SPD	12	1	1	10	88
Gr•ne	23	1	10	12	77
FDP					
FDP	15	-	2	13	85
Droite					
CDU/CSU	16	1	3	12	84
CDU/CSU	11	1	1	9	89
Alternative fur Deutschland	23	1	4	18	77
Autre					
Autre	20	1	7	12	80
Aucune					
Aucune	15	1	4	10	85


(*) Effectifs inférieurs à 40 individus : ces résultats sont à interpréter avec prudence en raison de la faiblesse des effectifs

L'intention réelle de se suicider

	TOTAL Oui	Oui, assez souvent	Oui, à plusieurs reprises	Oui, une ou deux fois	Jamais
	(%)	(%)	(%)	(%)	(%)
ENSEMBLE DES ALLEMANDS	16	1	4	11	84
RELIGION					
Catholique	15	1	4	10	85
Catholique pratiquant	15	3	5	7	85
Catholique non pratiquant	15	-	4	11	85
Protestant ou évangéliste	15	-	4	11	85
Protestant ou évangéliste pratiquant	14	-	6	8	86
Protestant ou évangéliste non pratiquant	16	-	3	13	84
Autre religion (*)	13	-	-	13	87
Sans religion	18	1	5	12	82
PRISE DE MEDICAMENTS AU COURS DES 12 DERNIERS MOIS					
Prend au moins un psychotrope	45	5	14	26	55
Un seul	37	2	12	23	63
Plusieurs	62	11	18	33	38
Ne prend aucun psychotrope	11	-	2	9	89
CONSULTATION DE DIFFERENTS PROFESSIONNELS DE SANTE					
Consulté psychiatre ou psychologue	45	5	12	28	55
Appelé association d'aide ou soutien (*)	49	3	22	24	51
Été hospitalisé	21	2	4	15	79
SITUATION RENCONTREE AU TRAVAIL					
Un état de stress majeur	21	-	7	14	79
Un harcèlement moral ou sexuel (*)	41	9	10	22	59
Un état d'épuisement (burn out)	26	1	8	17	74
FAIT D'ETRE CONCERNE PAR UNE MALADIE CHRONIQUE					
Oui	24	3	6	15	76
Non	14	1	3	10	86
CONNAISSANCE D'UN PROCHE DECEDE SUITE A UN SUICIDE					
Connait au moins une personne décédée suite à un suicide	31	3	9	19	69
Dans le cercle familial proche (*)	43	10	19	14	57
Dans le cercle familial élargi	32	1	12	19	68
Dans le cercle amical proche	29	2	7	20	71
Une relation, un collègue	27	2	2	23	73
Ne connait personne décédé suite à un suicide	13	1	3	9	87
EXPOSITION AU DECES D'UN PROCHE SUITE A UN SUICIDE					
Connait au moins une personne décédée suite à un suicide	31	3	9	19	69
Connait une seule personne	30	2	9	19	70
Connait 2 personnes et plus (*)	45	11	7	27	55
Ne connait personne décédé suite à un suicide	13	1	3	9	87
CONNAIT UNE PROCHE AYANT FAIT UNE TENTATIVE DE SUICIDE					
Connait au moins une personne ayant fait une TS	40	4	8	28	60
Dans le cercle familial proche	37	8	9	20	63
Dans le cercle familial élargi (*)	48	4	14	30	52
Dans le cercle amical proche	44	6	10	28	56
Une relation, un collègue	39	1	6	32	61
Ne connait personne ayant fait de TS	11	-	3	8	89
EXPOSITION A UNE TENTATIVE DE SUICIDE D'UN PROCHE					
Connait au moins une personne ayant fait une TS	40	4	8	28	60
Connait une seule personne	39	3	8	28	61
Connait 2 personnes et plus (*)	51	12	17	22	49
Ne connait personne ayant fait de TS	11	-	3	8	89
LE LIEN PERSONNEL AU SUICIDE					
A déjà envisagé sérieusement le suicide	100	6	25	69	-
L'a envisagé plusieurs fois ou souvent	100	20	80	-	-
- ET est passé à l'acte (*)	100	39	61	-	-
- SANS passer à l'acte	100	14	86	-	-
L'a envisagé une ou deux fois	100	-	-	100	-
- ET est passé à l'acte (*)	100	-	-	100	-
- SANS passer à l'acte	100	-	-	100	-
A pensé de manière vague au suicide	-	-	-	-	100
- plusieurs fois	-	-	-	-	100
- une fois	-	-	-	-	100
N'a jamais pensé au suicide	-	-	-	-	100
EXPERIENCE D'UNE TENTATIVE DE SUICIDE					
Oui (*)	100	19	30	51	-
Non, mais y a pensé sérieusement	100	4	24	72	-
Non, mais y a pensé de manière vague	-	-	-	-	100
N'y a jamais pensé	-	-	-	-	100


(*) Effectifs inférieurs à 40 individus : ces résultats sont à interpréter avec prudence en raison de la faiblesse des effectifs

L'intention réelle de se suicider

	TOTAL Oui (%)	Oui, assez souvent (%)	Oui, à plu- sieurs reprises (%)	Oui, une ou deux fois (%)	Jamais (%)
ENSEMBLE DES ITALIENS	12	3	3	6	88
SEXE DE L'INTERVIEWE(E)					
Homme	12	3	4	5	88
Femme	13	3	3	7	87
AGE DE L'INTERVIEWE(E)					
Moins de 35 ans					
18 à 24 ans	22	5	6	11	78
25 à 34 ans	13	3	4	6	87
35 ans et plus					
35 à 49 ans	10	3	2	5	90
50 à 64 ans	10	3	3	4	90
50 à 64 ans	12	3	3	6	88
65 ans et plus	10	2	2	6	90
SEXE ET AGE DE L'INTERVIEWE(E)					
Homme de moins de 35 ans	19	5	9	5	81
Femme de moins de 35 ans	15	3	2	10	85
Homme de 35 à 64 ans	12	4	3	5	88
Femme de 35 à 64 ans	11	3	3	5	89
Homme de plus de 65 ans	8	2	2	4	92
Femme de plus de 65 ans	16	3	3	10	84
PROFESSION DE L'INTERVIEWE(E)					
CSP plus	7	1	1	5	93
CSP moins	13	3	4	6	87
Inactif	12	3	3	6	88
STATUT DE L'INTERVIEWE(E)					
Actif en emploi	9	2	2	5	91
Chômeur	30	10	10	10	70
Etudiant	15	3	3	9	85
Retraité	12	3	3	6	88
Autre	9	2	2	5	91
NOMBRE DE PERSONNES DANS LE FOYER					
1 personne	22	6	8	8	78
2 personnes	10	3	1	6	90
3 personnes	11	2	2	7	89
4 personnes et plus	12	3	4	5	88
PRESENCE D'ENFANTS AU FOYER					
Au moins un enfant de 14 ans et moins					
Un enfant	9	2	3	4	91
Deux enfants et plus	9	1	4	4	91
Aucun enfant de 14 ans et moins					
.....	10	4	1	5	90
.....	13	3	3	7	87
NIVEAU DE DIPLOME					
Faible niveau	11	1	4	6	89
Niveau moyen	12	4	2	6	88
Haut niveau, 1er cycle	11	1	3	7	89
Haut niveau, 2ème et 3ème cycles	13	3	4	6	87
REGION					
Nord ouest	13	3	3	7	87
Nord est	11	3	2	6	89
Centre	12	3	3	6	88
Sud	12	3	3	6	88
PROXIMITE POLITIQUE					
Gauche					
PdCI, FV, SEL, PSI	16	4	5	7	84
Partito Democratico	21	7	4	10	79
Partito Democratico	15	3	6	6	85
Movimento Cinque Stelle					
.....	14	2	3	9	86
Droite					
Forza Italia	7	3	2	2	93
Forza Italia	8	2	3	3	92
Fratelli d'Italia (*)	6	6	-	-	94
Lega Nord	14	6	1	7	86
Aucune formation politique					
.....	9	2	2	5	91
RELIGION					
Catholique					
Catholique	12	3	3	6	88
Catholique pratiquant	9	2	2	5	91
Catholique non pratiquant	12	3	3	6	88
Autre religion (*)					
.....	28	9	13	6	72
Sans religion					
.....	14	4	2	8	86


(*) Effectifs inférieurs à 40 individus : ces résultats sont à interpréter avec prudence en raison de la faiblesse des effectifs

L'intention réelle de se suicider

	TOTAL Oui	Oui, assez souvent	Oui, à plusieurs reprises	Oui, une ou deux fois	Jamais
	(%)	(%)	(%)	(%)	(%)
ENSEMBLE DES ITALIENS	12	3	3	6	88
PRISE DE MEDICAMENTS AU COURS DES 12 DERNIERS MOIS					
Prend au moins un psychotrope	34	9	10	15	66
Un seul	28	5	9	14	72
Plusieurs	50	19	14	17	50
Ne prend aucun psychotrope	8	2	2	4	92
CONSULTATION DE DIFFERENTS PROFESSIONNELS DE SANTE					
Consulté psychiatre ou psychologue	33	10	12	11	67
Appelé association d'aide ou soutien (*)	33	12	12	9	67
Été hospitalisé	20	6	8	6	80
SITUATION RENCONTREE AU TRAVAIL					
Un état de stress majeur	20	5	5	10	80
Un harcèlement moral ou sexuel (*)	31	5	5	21	69
Un état d'épuisement (burn out) (*)	16	6	-	10	84
FAIT D'ÊTRE CONCERNE PAR UNE MALADIE CHRONIQUE					
Oui	21	8	5	8	79
Non	10	2	3	5	90
CONNAISSANCE D'UN PROCHE DECEDE SUITE à UN SUICIDE					
Connait au moins une personne décédée suite à un suicide	23	7	5	11	77
Dans le cercle familial proche (*)	39	13	16	10	61
Dans le cercle familial élargi	16	3	3	10	84
Dans le cercle amical proche	25	9	7	9	75
Une relation, un collègue	24	4	4	16	76
Ne connait personne décédé suite à un suicide	9	2	2	5	91
EXPOSITION AU DECES D'UN PROCHE SUITE A UN SUICIDE					
Connait au moins une personne décédée suite à un suicide	23	7	5	11	77
Connait une seule personne	22	7	4	11	78
Connait 2 personnes et plus (*)	37	6	18	13	63
Ne connait personne décédé suite à un suicide	9	2	2	5	91
CONNAIT UNE PROCHE AYANT FAIT UNE TENTATIVE DE SUICIDE					
Connait au moins une personne ayant fait une TS	32	9	12	11	68
Dans le cercle familial proche (*)	59	21	17	21	41
Dans le cercle familial élargi (*)	34	11	16	7	66
Dans le cercle amical proche	30	10	12	8	70
Une relation, un collègue	27	8	8	11	73
Ne connait personne ayant fait de TS	9	2	2	5	91
EXPOSITION A UNE TENTATIVE DE SUICIDE D'UN PROCHE					
Connait au moins une personne ayant fait une TS	32	9	12	11	68
Connait une seule personne	29	7	11	11	71
Connait 2 personnes et plus (*)	68	39	22	7	32
Ne connait personne ayant fait de TS	9	2	2	5	91
LE LIEN PERSONNEL AU SUICIDE					
A déjà envisagé sérieusement le suicide	100	25	25	50	-
L'a envisagé plusieurs fois ou souvent	100	50	50	-	-
- ET est passé à l'acte (*)	100	40	60	-	-
- SANS passer à l'acte (*)	100	55	45	-	-
L'a envisagé une ou deux fois	100	-	-	100	-
- ET est passé à l'acte (*)	100	-	-	100	-
- SANS passer à l'acte	100	-	-	100	-
A pensé de manière vague au suicide	-	-	-	-	100
- Plusieurs fois (*)	-	-	-	-	100
- Une fois	-	-	-	-	100
N'a jamais pensé au suicide	-	-	-	-	100
EXPERIENCE D'UNE TENTATIVE DE SUICIDE					
Oui (*)	100	36	53	11	-
Non, mais y a pensé sérieusement	100	22	18	60	-
Non, mais y a pensé de manière vague	-	-	-	-	100
N'y a jamais pensé	-	-	-	-	100


(*) Effectifs inférieurs à 40 individus : ces résultats sont à interpréter avec prudence en raison de la faiblesse des effectifs

L'intention réelle de se suicider

	TOTAL Oui	Oui, assez souvent	Oui, à plusieurs reprises	Oui, une ou deux fois	Jamais
	(%)	(%)	(%)	(%)	(%)
ENSEMBLE DES ESPAGNOLS	15	2	5	8	85
SEXE DE L'INTERVIEWE(E)					
Homme	13	1	4	8	87
Femme	17	2	6	9	83
AGE DE L'INTERVIEWE(E)					
Moins de 35 ans					
18 à 24 ans	19	5	6	8	81
25 à 34 ans	20	4	7	9	80
35 ans et plus					
35 à 49 ans	13	1	4	8	87
50 à 64 ans	17	2	5	10	83
65 ans et plus	14	1	6	7	86
65 ans et plus	7	-	2	5	93
SEXE ET AGE DE L'INTERVIEWE(E)					
Homme de moins de 35 ans	26	6	8	12	74
Femme de moins de 35 ans	16	3	6	7	84
Homme de 35 à 64 ans	13	1	4	8	87
Femme de 35 à 64 ans	18	2	7	9	82
Homme de plus de 65 ans	6	-	3	3	94
Femme de plus de 65 ans (*)	11	-	-	11	89
PROFESSION DE L'INTERVIEWE(E)					
CSP plus	9	1	4	4	91
CSP moins	19	2	6	11	81
Inactif	13	2	5	6	87
STATUT DE L'INTERVIEWE(E)					
Actif en emploi	16	2	6	8	84
Chômeur	15	1	3	11	85
Etudiant	22	5	8	9	78
Retraité	9	1	3	5	91
Autre	19	4	7	8	81
NOMBRE DE PERSONNES DANS LE FOYER					
1 personne	20	2	8	10	80
2 personnes	14	2	3	9	86
3 personnes	15	2	5	8	85
4 personnes et plus	14	2	6	6	86
PRESENCE D'ENFANTS AU FOYER					
Au moins un enfant de 14 ans et moins					
Un enfant	18	2	6	10	82
Deux enfants et plus	16	2	5	9	84
Aucun enfant de 14 ans et moins					
	14	2	5	7	86
NIVEAU DE DIPLOME					
Faible niveau	16	3	6	7	84
Niveau moyen	17	1	6	10	83
Haut niveau, 1er cycle	13	2	4	7	87
Haut niveau, 2ème et 3ème cycles	16	4	5	7	84
REGION					
Noroeste	17	1	6	10	83
Noreste	11	1	4	6	89
Madrid	12	1	4	7	88
Centro	16	2	7	7	84
Este	17	2	7	8	83
Sur	14	3	3	8	86
Canarias (*)	12	3	-	9	88
PROXIMITE POLITIQUE					
Gauche					
Podemos	20	2	8	10	80
Podemos	25	2	11	12	75
Izquierda Unita	23	5	8	10	77
Partido Socialista Obrero Español	13	1	6	6	87
Ciudadanos					
	13	2	5	6	87
Parti Populaire					
	12	1	4	7	88
Autre formation politique					
	25	10	3	12	75
Aucune formation politique					
	9	1	2	6	91

(*) Effectifs inférieurs à 40 individus : ces résultats sont à interpréter avec prudence en raison de la faiblesse des effectifs





L'intention réelle de se suicider

	TOTAL Oui	Oui, assez souvent	Oui, à plusieurs reprises	Oui, une ou deux fois	Jamais
	(%)	(%)	(%)	(%)	(%)
ENSEMBLE DES ESPAGNOLS	15	2	5	8	85
RELIGION					
Catholique	12	2	4	6	88
Catholique pratiquant	14	2	4	8	86
Catholique non pratiquant	11	1	4	6	89
Autre religion (*)	29	5	3	21	71
Sans religion	21	2	9	10	79
PRISE DE MEDICAMENTS AU COURS DES 12 DERNIERS MOIS					
Prend au moins un psychotrope	39	7	15	17	61
Un seul	32	6	12	14	68
Plusieurs	49	9	19	21	51
Ne prend aucun psychotrope	8	-	2	6	92
CONSULTATION DE DIFFERENTS PROFESSIONNELS DE SANTE					
Consulté psychiatre ou psychologue	50	11	20	19	50
Appelé association d'aide ou soutien	55	20	18	17	45
Été hospitalisé	32	7	15	10	68
SITUATION RENCONTREE AU TRAVAIL					
Un état de stress majeur	24	3	7	14	76
Un harcèlement moral ou sexuel (*)	47	8	24	15	53
Un état d'épuisement (burn out)	21	4	5	12	79
FAIT D'ETRE CONCERNE PAR UNE MALADIE CHRONIQUE					
Oui	25	6	8	11	75
Non	11	-	4	7	89
CONNAISSANCE D'UN PROCHE DECEDE SUITE A UN SUICIDE					
Connait au moins une personne décédée suite à un suicide	33	6	11	16	67
Dans le cercle familial proche (*)	70	21	31	18	30
Dans le cercle familial élargi	22	4	8	10	78
Dans le cercle amical proche (*)	39	3	17	19	61
Une relation, un collègue	24	3	4	17	76
Ne connait personne décédé suite à un suicide	11	1	4	6	89
EXPOSITION AU DECES D'UN PROCHE SUITE A UN SUICIDE					
Connait au moins une personne décédée suite à un suicide	33	6	11	16	67
Connait une seule personne	31	5	11	15	69
Connait 2 personnes et plus (*)	38	12	9	17	62
Ne connait personne décédé suite à un suicide	11	1	4	6	89
CONNAIT UNE PROCHE AYANT FAIT UNE TENTATIVE DE SUICIDE					
Connait au moins une personne ayant fait une TS	40	8	13	19	60
Dans le cercle familial proche	62	19	29	14	38
Dans le cercle familial élargi	43	6	16	21	57
Dans le cercle amical proche	42	7	11	24	58
Une relation, un collègue	35	5	8	22	65
Ne connait personne ayant fait de TS	9	1	3	5	91
EXPOSITION A UNE TENTATIVE DE SUICIDE D'UN PROCHE					
Connait au moins une personne ayant fait une TS	40	8	13	19	60
Connait une seule personne	36	6	12	18	64
Connait 2 personnes et plus (*)	74	22	23	29	26
Ne connait personne ayant fait de TS	9	1	3	5	91
LE LIEN PERSONNEL AU SUICIDE					
A déjà envisagé sérieusement le suicide	100	13	33	54	-
L'a envisagé plusieurs fois ou souvent	100	29	71	-	-
- ET est passé à l'acte (*)	100	44	56	-	-
- SANS passer à l'acte (*)	100	16	84	-	-
L'a envisagé une ou deux fois	100	-	-	100	-
- ET est passé à l'acte (*)	100	-	-	100	-
- SANS passer à l'acte	100	-	-	100	-
A pensé de manière vague au suicide	-	-	-	-	100
- Plusieurs fois	-	-	-	-	100
- Une fois	-	-	-	-	100
N'a jamais pensé au suicide	-	-	-	-	100
EXPERIENCE D'UNE TENTATIVE DE SUICIDE					
Oui (*)	100	37	47	16	-
Non, mais y a pensé sérieusement	100	5	29	66	-
Non, mais y a pensé de manière vague	-	-	-	-	100
N'y a jamais pensé	-	-	-	-	100





(*) Effectifs inférieurs à 40 individus : ces résultats sont à interpréter avec prudence en raison de la faiblesse des effectifs

L'intention vague de se suicider


Question : Y avez-vous déjà pensé, même de façon vague ?

	Rappels France  Janvier 2016 80% de l'échantillon (%)	Ensemble des Allemands  Juin 2016 84% de l'échantillon (%)	Ensemble des Italiens  Juin 2016 88% de l'échantillon (%)	Ensemble des Espagnols  Juin 2016 85% de l'échantillon (%)
NON	77	86	91	82
OUI, y a pensé de manière vague	23	14	9	18
• Oui, plusieurs fois	7	3	2	5
• Oui, une fois	16	11	7	13
TOTAL.....	100	100	100	100

Base : Question posée uniquement à ceux qui n'ont jamais envisagé le suicide


Base ensemble	RAPPELS France 			Ensemble des Allemands  Juin 2016 (%)	Ensemble des Italiens  Juin 2016 (%)	Ensemble des Espagnols  Juin 2016 (%)
	Comparatif 2000 (%)	Comparatif 2006 (%)	Rappel Janvier 2016 (%)			
N'A JAMAIS PENSE AU SUICIDE	68	70	61	72	80	70
A PENSE DE FACON VAGUE AU SUICIDE	16	13	19	12	8	15
• Oui, plusieurs fois	4	6	6	3	2	4
• Oui, une fois	12	7	13	9	6	11
A DEJA ENVISAGE SERIEUSEMENT LE SUICIDE	13	17	20	16	12	15
Sans réponse	2	-	-	-	-	-
TOTAL.....	100	100	100	100	100	100

L'intention vague de se suicider

	Non (%)	TOTAL Oui (%)	Oui, plusieurs fois (%)	Oui, une fois (%)
ENSEMBLE DES ALLEMANDS	86	14	3	11
SEXE DE L'INTERVIEWE(E)				
Homme	87	13	3	10
Femme	85	15	2	13
AGE DE L'INTERVIEWE(E)				
Moins de 35 ans				
18 à 24 ans	72	28	5	23
25 à 34 ans	93	7	-	7
35 ans et plus				
35 à 49 ans	86	14	3	11
50 à 64 ans	83	17	4	13
65 ans et plus	87	13	3	10
65 ans et plus	90	10	1	9
SEXE ET AGE DE L'INTERVIEWE(E)				
Homme de moins de 35 ans	86	14	3	11
Femme de moins de 35 ans	85	15	1	14
Homme de 35 à 64 ans	85	15	4	11
Femme de 35 à 64 ans	85	15	3	12
Homme de plus de 65 ans	92	8	2	6
Femme de plus de 65 ans	86	14	1	13
PROFESSION DE L'INTERVIEWE(E)				
CSP plus	89	11	2	9
CSP moins	84	16	3	13
Inactif	86	14	3	11
STATUT DE L'INTERVIEWE(E)				
Actif en emploi	86	14	3	11
Chômeur	89	11	3	8
Etudiant	71	29	3	26
Retraité	89	11	2	9
Autre	87	13	3	10
NOMBRE DE PERSONNES DANS LE FOYER				
1 personne	85	15	3	12
2 personnes	87	13	3	10
3 personnes	82	18	1	17
4 personnes et plus	90	10	2	8
PRESENCE D'ENFANTS AU FOYER				
Au moins un enfant de 14 ans et moins				
Un enfant	90	10	-	10
Deux enfants et plus	89	11	3	8
Aucun enfant de 14 ans et moins				
.....	85	15	3	12
NIVEAU DE DIPLOME				
Faible niveau	84	16	1	15
Niveau moyen	82	18	1	17
Haut niveau, 1er cycle	87	13	3	10
Haut niveau, 2ème et 3ème cycles	89	11	4	7
REGION				
Allemagne de l'ouest				
Basse-Saxe	85	15	6	9
Rhénanie du Nord, Westphalie	89	11	2	9
Hesse, Base-W., Rhénanie-P., Sarre	84	16	2	14
Bavière	88	12	2	10
Berlin	88	12	3	9
Allemagne de l'est				
Brandebourg, Saxe-Anhalt, Mecklembourg	84	16	2	14
Saxe, Thuringe	82	18	-	18
.....	87	13	3	10
PROXIMITE POLITIQUE				
Gauche				
Die Linke	84	16	4	12
SPD	86	14	5	9
SPD	85	15	5	10
Grüne	81	19	3	16
FDP				
.....	97	3	-	3
Droite				
CDU/CSU	85	15	3	12
CDU/CSU	86	14	4	10
Alternative für Deutschland	84	16	2	14
Autre				
.....	86	14	-	14
Aucune	88	12	1	11


(*) Effectifs inférieurs à 40 individus : ces résultats sont à interpréter avec prudence en raison de la faiblesse des effectifs

L'intention vague de se suicider

	Non (%)	TOTAL Oui (%)	Oui, plusieurs fois (%)	Oui, une fois (%)
ENSEMBLE DES ALLEMANDS	86	14	3	11
RELIGION				
Catholique	85	15	3	12
Catholique pratiquant	93	7	-	7
Catholique non pratiquant	83	17	4	13
Protestant ou évangéliste	87	13	4	9
Protestant ou évangéliste pratiquant	92	8	1	7
Protestant ou évangéliste non pratiquant	85	15	5	10
Autre religion (*)	86	14	-	14
Sans religion	86	14	2	12
PRISE DE MEDICAMENTS AU COURS DES 12 DERNIERS MOIS				
Prend au moins un psychotrope	77	23	2	21
Un seul	78	22	3	19
Plusieurs	71	29	-	29
Ne prend aucun psychotrope	87	13	3	10
CONSULTATION DE DIFFERENTS PROFESSIONNELS DE SANTE				
Consulté psychiatre ou psychologue	79	21	3	18
Appelé association d'aide ou soutien (*)	89	11	6	5
Ete hospitalisé	80	20	3	17
SITUATION RENCONTREE AU TRAVAIL				
Un état de stress majeur	79	21	4	17
Un harcèlement moral ou sexuel (*)	75	25	8	17
Un état d'épuisement (burn out)	79	21	2	19
FAIT D'ETRE CONCERNE PAR UNE MALADIE CHRONIQUE				
Oui	85	15	-	15
Non	87	13	3	10
CONNAISSANCE D'UN PROCHE DECEDE SUITE A UN SUICIDE				
Connait au moins une personne décédée suite à un suicide	79	21	2	19
Dans le cercle familial proche (*)	69	31	-	31
Dans le cercle familial élargi	87	13	3	10
Dans le cercle amical proche	76	24	2	22
Une relation, un collègue	79	21	3	18
Ne connait personne décédé suite à un suicide	87	13	3	10
EXPOSITION AU DECES D'UN PROCHE SUITE A UN SUICIDE				
Connait au moins une personne décédée suite à un suicide	79	21	2	19
Connait une seule personne	81	19	1	18
Connait 2 personnes et plus (*)	57	43	15	28
Ne connait personne décédé suite à un suicide	87	13	3	10
CONNAIT UNE PROCHE AYANT FAIT UNE TENTATIVE DE SUICIDE				
Connait au moins une personne ayant fait une TS	78	22	7	15
Dans le cercle familial proche	80	20	7	13
Dans le cercle familial élargi (*)	95	5	-	5
Dans le cercle amical proche	81	19	3	16
Une relation, un collègue	64	36	14	22
Ne connait personne ayant fait de TS	87	13	2	11
EXPOSITION A UNE TENTATIVE DE SUICIDE D'UN PROCHE				
Connait au moins une personne ayant fait une TS	78	22	7	15
Connait une seule personne	78	22	8	14
Connait 2 personnes et plus (*)	82	18	-	18
Ne connait personne ayant fait de TS	87	13	2	11
LE LIEN PERSONNEL AU SUICIDE				
A déjà envisagé sérieusement le suicide	-	-	-	-
L'a envisagé plusieurs fois ou souvent	-	-	-	-
- ET est passé à l'acte (*)	-	-	-	-
- SANS passer à l'acte	-	-	-	-
L'a envisagé une ou deux fois	-	-	-	-
- ET est passé à l'acte (*)	-	-	-	-
- SANS passer à l'acte	-	-	-	-
A pensé de manière vague au suicide	-	100	19	81
- plusieurs fois	-	100	100	-
- une fois	-	100	-	100
N'a jamais pensé au suicide	100	-	-	-
EXPERIENCE D'UNE TENTATIVE DE SUICIDE				
Oui (*)	-	-	-	-
Non, mais y a pensé sérieusement	-	-	-	-
Non, mais y a pensé de manière vague	-	100	19	81
N'y a jamais pensé	100	-	-	-


(*) Effectifs inférieurs à 40 individus : ces résultats sont à interpréter avec prudence en raison de la faiblesse des effectifs

L'intention vague de se suicider

	Non (%)	TOTAL Oui (%)	Oui, plusieurs fois (%)	Oui, une fois (%)
ENSEMBLE DES ITALIENS	91	9	2	7
SEXE DE L'INTERVIEWE(E)				
Homme	91	9	1	8
Femme	90	10	3	7
AGE DE L'INTERVIEWE(E)				
Moins de 35 ans				
18 à 24 ans	82	18	2	16
25 à 34 ans	86	14	3	11
35 ans et plus				
35 à 49 ans	92	8	2	6
50 à 64 ans	91	9	3	6
65 ans et plus	91	9	2	7
65 ans et plus	93	7	2	5
SEXE ET AGE DE L'INTERVIEWE(E)				
Homme de moins de 35 ans	84	16	1	15
Femme de moins de 35 ans	86	14	3	11
Homme de 35 à 64 ans	90	10	1	9
Femme de 35 à 64 ans	92	8	3	5
Homme de plus de 65 ans	94	6	2	4
Femme de plus de 65 ans	93	7	2	5
PROFESSION DE L'INTERVIEWE(E)				
CSP plus	88	12	4	8
CSP moins	91	9	2	7
Inactif	91	9	2	7
STATUT DE L'INTERVIEWE(E)				
Actif en emploi	89	11	3	8
Chômeur	90	10	2	8
Etudiant	83	17	2	15
Retraité	93	7	1	6
Autre	92	8	3	5
NOMBRE DE PERSONNES DANS LE FOYER				
1 personne	90	10	4	6
2 personnes	89	11	3	8
3 personnes	93	7	1	6
4 personnes et plus	90	10	2	8
PRESENCE D'ENFANTS AU FOYER				
Au moins un enfant de 14 ans et mois				
Un enfant	91	9	3	6
Deux enfants et plus	90	10	3	7
Aucun enfant de 14 ans et mois				
.....	92	8	3	5
.....	90	10	2	8
NIVEAU DE DIPLOME				
Faible niveau	95	5	1	4
Niveau moyen	91	9	2	7
Haut niveau, 1er cycle	88	12	3	9
Haut niveau, 2ème et 3ème cycles	88	12	3	9
REGION				
Nord ouest	90	10	3	7
Nord est	89	11	1	10
Centre	86	14	5	9
Sud	93	7	1	6
PROXIMITE POLITIQUE				
Gauche				
PdCI, FV, SEL, PSI	89	11	4	7
Partito Democratico	89	11	4	7
.....	88	12	4	8
Movimento Cinque Stelle				
.....	91	9	1	8
Droite				
Forza Italia	93	7	2	5
.....	94	6	4	2
Fratelli d'Italia (*)	89	11	-	11
Lega Nord	88	12	2	10
Aucune formation politique				
.....	91	9	2	7
RELIGION				
Catholique				
Catholique pratiquant	91	9	2	7
.....	92	8	2	6
Catholique non pratiquant	90	10	3	7
Autre religion (*)				
.....	86	14	-	14
Sans religion				
.....	88	12	2	10


(*) Effectifs inférieurs à 40 individus : ces résultats sont à interpréter avec prudence en raison de la faiblesse des effectifs

L'intention vague de se suicider

	Non (%)	TOTAL Oui (%)	Oui, plusieurs fois (%)	Oui, une fois (%)
ENSEMBLE DES ITALIENS	91	9	2	7
PRISE DE MEDICAMENTS AU COURS DES 12 DERNIERS MOIS				
Prend au moins un psychotrope	84	16	7	9
Un seul	84	16	6	10
Plusieurs	81	19	12	7
Ne prend aucun psychotrope	91	9	2	7
CONSULTATION DE DIFFERENTS PROFESSIONNELS DE SANTE				
Consulté psychiatre ou psychologue	91	9	2	7
Appelé association d'aide ou soutien (*)	94	6	2	4
Eté hospitalisé	90	10	4	6
SITUATION RENCONTREE AU TRAVAIL				
Un état de stress majeur	85	15	4	11
Un harcèlement moral ou sexuel (*)	85	15	-	15
Un état d'épuisement (burn out) (*)	58	42	13	29
FAIT D'ETRE CONCERNE PAR UNE MALADIE CHRONIQUE				
Oui	84	16	4	12
Non	92	8	2	6
CONNAISSANCE D'UN PROCHE DECEDE SUITE A UN SUICIDE				
Connait au moins une personne décédée suite à un suicide	87	13	2	11
Dans le cercle familial proche (*)	88	12	6	6
Dans le cercle familial élargi	87	13	2	11
Dans le cercle amical proche	84	16	3	13
Une relation, un collègue	95	5	-	5
Ne connait personne décédé suite à un suicide	91	9	2	7
EXPOSITION AU DECES D'UN PROCHE SUITE A UN SUICIDE				
Connait au moins une personne décédée suite à un suicide	87	13	2	11
Connait une seule personne	85	15	3	12
Connait 2 personnes et plus (*)	100	-	-	-
Ne connait personne décédé suite à un suicide	91	9	2	7
CONNAIT UNE PROCHE AYANT FAIT UNE TENTATIVE DE SUICIDE				
Connait au moins une personne ayant fait une TS	83	17	4	13
Dans le cercle familial proche (*)	80	20	-	20
Dans le cercle familial élargi (*)	82	18	-	18
Dans le cercle amical proche	84	16	6	10
Une relation, un collègue	81	19	9	10
Ne connait personne ayant fait de TS	91	9	2	7
EXPOSITION A UNE TENTATIVE DE SUICIDE D'UN PROCHE				
Connait au moins une personne ayant fait une TS	83	17	4	13
Connait une seule personne	85	15	3	12
Connait 2 personnes et plus (*)	33	67	33	34
Ne connait personne ayant fait de TS	91	9	2	7
LE LIEN PERSONNEL AU SUICIDE				
A déjà envisagé sérieusement le suicide	-	-	-	-
L'a envisagé plusieurs fois ou souvent	-	-	-	-
- ET est passé à l'acte (*)	-	-	-	-
- SANS passer à l'acte (*)	-	-	-	-
L'a envisagé une ou deux fois	-	-	-	-
- ET est passé à l'acte (*)	-	-	-	-
- SANS passer à l'acte	-	-	-	-
A pensé de manière vague au suicide	-	100	23	77
- Plusieurs fois (*)	-	100	100	-
- Une fois	-	100	-	100
N'a jamais pensé au suicide	100	-	-	-
EXPERIENCE D'UNE TENTATIVE DE SUICIDE				
Oui (*)	-	-	-	-
Non, mais y a pensé sérieusement	-	-	-	-
Non, mais y a pensé de manière vague	-	100	23	77
N'y a jamais pensé	100	-	-	-


(*) Effectifs inférieurs à 40 individus : ces résultats sont à interpréter avec prudence en raison de la faiblesse des effectifs

L'intention vague de se suicider

	Non (%)	TOTAL Oui (%)	Oui, plusieurs fois (%)	Oui, une fois (%)
ENSEMBLE DES ESPAGNOLS	82	18	5	13
SEXE DE L'INTERVIEWE(E)				
Homme	85	15	5	10
Femme	80	20	5	15
AGE DE L'INTERVIEWE(E)				
Moins de 35 ans				
18 à 24 ans	75	25	6	19
25 à 34 ans	70	30	12	18
35 ans et plus	77	23	3	20
35 à 49 ans	85	15	5	10
50 à 64 ans	82	18	5	13
65 ans et plus	87	13	4	9
65 ans et plus	88	12	5	7
SEXE ET AGE DE L'INTERVIEWE(E)				
Homme de moins de 35 ans	78	22	7	15
Femme de moins de 35 ans	74	26	5	21
Homme de 35 à 64 ans	84	16	6	10
Femme de 35 à 64 ans	84	16	3	13
Homme de plus de 65 ans	89	11	3	8
Femme de plus de 65 ans (*)	86	14	9	5
PROFESSION DE L'INTERVIEWE(E)				
CSP plus	83	17	4	13
CSP moins	82	18	4	14
Inactif	82	18	7	11
STATUT DE L'INTERVIEWE(E)				
Actif en emploi	84	16	3	13
Chômeur	81	19	6	13
Etudiant	63	37	20	17
Retraité	86	14	6	8
Autre	81	19	4	15
NOMBRE DE PERSONNES DANS LE FOYER				
1 personne	70	30	12	18
2 personnes	88	12	3	9
3 personnes	80	20	5	15
4 personnes et plus	83	17	5	12
PRESENCE D'ENFANTS AU FOYER				
Au moins un enfant de 14 ans et mois				
Un enfant	81	19	5	14
Deux enfants et plus	80	20	6	14
Aucun enfant de 14 ans et mois				
84	16	3	13	
83	17	5	12	
NIVEAU DE DIPLOME				
Faible niveau	80	20	8	12
Niveau moyen	83	17	5	12
Haut niveau, 1er cycle	81	19	5	14
Haut niveau, 2ème et 3ème cycles	88	12	2	10
REGION				
Noroeste	84	16	3	13
Noreste	82	18	4	14
Madrid	85	15	2	13
Centro	81	19	7	12
Este	82	18	4	14
Sur	81	19	8	11
Canarias (*)	88	12	6	6
PROXIMITE POLITIQUE				
Gauche				
Podemos	81	19	7	12
Izquierda Unita	78	22	8	14
Partido Socialista Obrero Espanol	79	21	10	11
Ciudadanos				
86	14	5	9	
72	28	9	19	
Parti Populaire				
90	10	2	8	
Autre formation politique				
74	26	3	23	
Aucune formation politique				
84	16	4	12	

(*) Effectifs inférieurs à 40 individus : ces résultats sont à interpréter avec prudence en raison de la faiblesse des effectifs





L'intention vague de se suicider





	Non (%)	TOTAL Oui (%)	Oui, plusieurs fois (%)	Oui, une fois (%)
ENSEMBLE DES ESPAGNOLS	82	18	5	13
RELIGION				
Catholique	85	15	3	12
Catholique pratiquant	89	11	3	8
Catholique non pratiquant	83	17	4	13
Autre religion (*)	78	22	3	19
Sans religion	78	22	10	12
PRISE DE MEDICAMENTS AU COURS DES 12 DERNIERS MOIS				
Prend au moins un psychotrope	66	34	7	27
Un seul	68	32	7	25
Plusieurs	62	38	6	32
Ne prend aucun psychotrope	85	15	5	10
CONSULTATION DE DIFFERENTS PROFESSIONNELS DE SANTE				
Consulté psychiatre ou psychologue	70	30	4	26
Appelé association d'aide ou soutien	69	31	5	26
Ete hospitalisé	82	18	5	13
SITUATION RENCONTREE AU TRAVAIL				
Un état de stress majeur	73	27	5	22
Un harcèlement moral ou sexuel (*)	54	46	5	41
Un état d'épuisement (burn out)	76	24	5	19
FAIT D'ETRE CONCERNE PAR UNE MALADIE CHRONIQUE				
Oui	81	19	3	16
Non	83	17	6	11
CONNAISSANCE D'UN PROCHE DECEDE SUITE A UN SUICIDE				
Connait au moins une personne décédée suite à un suicide	70	30	7	23
Dans le cercle familial proche (*)	78	22	11	11
Dans le cercle familial élargi	74	26	6	20
Dans le cercle amical proche (*)	59	41	7	34
Une relation, un collègue	74	26	6	20
Ne connait personne décédé suite à un suicide	84	16	5	11
EXPOSITION AU DECES D'UN PROCHE SUITE A UN SUICIDE				
Connait au moins une personne décédée suite à un suicide	70	30	7	23
Connait une seule personne	67	33	8	25
Connait 2 personnes et plus (*)	95	5	-	5
Ne connait personne décédé suite à un suicide	84	16	5	11
CONNAIT UNE PROCHE AYANT FAIT UNE TENTATIVE DE SUICIDE				
Connait au moins une personne ayant fait une TS	63	37	14	23
Dans le cercle familial proche	61	39	14	25
Dans le cercle familial élargi	54	46	14	32
Dans le cercle amical proche	73	27	11	16
Une relation, un collègue	70	30	14	16
Ne connait personne ayant fait de TS	85	15	4	11
EXPOSITION A UNE TENTATIVE DE SUICIDE D'UN PROCHE				
Connait au moins une personne ayant fait une TS	63	37	14	23
Connait une seule personne	62	38	14	24
Connait 2 personnes et plus (*)	84	16	16	-
Ne connait personne ayant fait de TS	85	15	4	11
LE LIEN PERSONNEL AU SUICIDE				
A déjà envisagé sérieusement le suicide	-	-	-	-
L'a envisagé plusieurs fois ou souvent	-	-	-	-
- ET est passé à l'acte (*)	-	-	-	-
- SANS passer à l'acte (*)	-	-	-	-
L'a envisagé une ou deux fois	-	-	-	-
- ET est passé à l'acte (*)	-	-	-	-
- SANS passer à l'acte	-	-	-	-
A pensé de manière vague au suicide	-	100	28	72
- Plusieurs fois	-	100	100	-
- Une fois	-	100	-	100
N'a jamais pensé au suicide	100	-	-	-
EXPERIENCE D'UNE TENTATIVE DE SUICIDE				
Oui (*)	-	-	-	-
Non, mais y a pensé sérieusement	-	-	-	-
Non, mais y a pensé de manière vague	-	100	28	72
N'y a jamais pensé	100	-	-	-

(*) Effectifs inférieurs à 40 individus : ces résultats sont à interpréter avec prudence en raison de la faiblesse des effectifs


L'expérience d'une tentative de suicide provoquant une hospitalisation

Question : Avez-vous déjà fait une tentative de suicide qui vous a conduit à être hospitalisé ?

	Rappels France  Janvier 2016 20% de l'échantillon (%)	Ensemble des Allemands  Juin 2016 16% de l'échantillon (%)	Ensemble des Italiens  Juin 2016 12% de l'échantillon (%)	Ensemble des Espagnols  Juin 2016 15% de l'échantillon (%)
Oui, a déjà fait une tentative de suicide provoquant une hospitalisation	22	15	20	24
• Oui, plusieurs fois	6	4	5	8
• Oui, une fois	16	11	15	16
NON, JAMAIS	78	85	80	76
TOTAL.....	100	100	100	100


Base ensemble	RAPPELS France 			Ensemble des Allemands  Juin 2016 (%)	Ensemble des Italiens  Juin 2016 (%)	Ensemble des Espagnols  Juin 2016 (%)
	Comparatif 2000 (%)	Comparatif 2006 (%)	Rappel Janvier 2016 (%)			
A déjà fait une tentative de suicide provoquant une hospitalisation	2	7	5	2	2	4
• Oui, plusieurs fois	-	2	1	-	-	1
• Oui, une fois	2	5	4	2	2	3
N'a jamais fait de TS mais l'avait sérieusement envisagé.....	10	10	15	14	10	11
N'A JAMAIS ENVISAGE LE SUICIDE ou seulement de manière vague	87	83	80	84	88	85
Sans réponse	1	-	-	-	-	-
TOTAL.....	100	100	100	100	100	100

L'expérience d'une tentative de suicide provoquant une hospitalisation

	TOTAL Oui (%)	Oui, plusieurs fois (%)	Oui, une fois (%)	Non, jamais (%)
ENSEMBLE DES ALLEMANDS	15	4	11	85
SEXE DE L'INTERVIEWE(E)				
Homme	14	4	10	86
Femme	16	4	12	84
AGE DE L'INTERVIEWE(E)				
Moins de 35 ans	16	7	9	84
18 à 24 ans	21	-	21	79
25 à 34 ans	12	12	-	88
35 ans et plus	15	3	12	85
35 à 49 ans	13	2	11	87
50 à 64 ans	11	2	9	89
65 ans et plus	22	4	18	78
SEXE ET AGE DE L'INTERVIEWE(E)				
Homme de moins de 35 ans	27	12	15	73
Femme de moins de 35 ans	8	4	4	92
Homme de 35 à 64 ans	7	-	7	93
Femme de 35 à 64 ans	15	3	12	85
Homme de plus de 65 ans	15	4	11	85
Femme de plus de 65 ans	26	4	22	74
PROFESSION DE L'INTERVIEWE(E)				
CSP plus	6	-	6	94
CSP moins	13	5	8	87
Inactif	20	4	16	80
STATUT DE L'INTERVIEWE(E)				
Actif en emploi	12	4	8	88
Chômeur	8	-	8	92
Etudiant	8	-	8	92
Retraité	26	7	19	74
Autre	19	-	19	81
NOMBRE DE PERSONNES DANS LE FOYER				
1 personne	19	6	13	81
2 personnes	16	1	15	84
3 personnes	-	-	-	100
4 personnes et plus	20	11	9	80
PRESENCE D'ENFANTS AU FOYER				
Au moins un enfant de 14 ans et moins	7	4	3	93
Un enfant	7	-	7	93
Deux enfants et plus	7	7	-	93
Aucun enfant de 14 ans et moins	17	4	13	83
NIVEAU DE DIPLOME				
Faible niveau	18	7	11	82
Niveau moyen	20	8	12	80
Haut niveau, 1er cycle	17	2	15	83
Haut niveau, 2ème et 3ème cycles	-	-	-	100
REGION				
Allemagne de l'ouest	17	5	12	83
Basse-Saxe	13	-	13	87
Rhénanie du Nord, Westphalie	7	-	7	93
Hesse, Base-W., Rhénanie-P., Sarre	18	4	14	82
Bavière	34	17	17	66
Berlin	10	10	-	90
Allemagne de l'est	10	-	10	90
Brandebourg, Saxe-Anhalt, Mecklembourg	-	-	-	100
Saxe, Thuringe	26	-	26	74
PROXIMITE POLITIQUE				
Gauche	23	7	16	77
Die Linke	23	-	23	77
SPD	16	8	8	84
Grüne	27	10	17	73
FDP	-	-	-	100
Droite	12	6	6	88
CDU/CSU	14	5	9	86
Alternative für Deutschland	13	8	5	87
Autre	7	-	7	93
Aucune	11	-	11	89


(*) Effectifs inférieurs à 40 individus : ces résultats sont à interpréter avec prudence en raison de la faiblesse des effectifs

L'expérience d'une tentative de suicide provoquant une hospitalisation

	TOTAL Oui (%)	Oui, plusieurs fois (%)	Oui, une fois (%)	Non, jamais (%)
ENSEMBLE DES ALLEMANDS	15	4	11	85
RELIGION				
Catholique	24	7	17	76
Catholique pratiquant	51	26	25	49
Catholique non pratiquant	15	-	15	85
Protestant ou évangéliste	3	-	3	97
Protestant ou évangéliste pratiquant	10	-	10	90
Protestant ou évangéliste non pratiquant	-	-	-	100
Autre religion (*)	-	-	-	100
Sans religion	16	4	12	84
PRISE DE MEDICAMENTS AU COURS DES 12 DERNIERS MOIS				
Prend au moins un psychotrope	32	10	22	68
Un seul	34	10	24	66
Plusieurs	29	11	18	71
Ne prend aucun psychotrope	5	-	5	95
CONSULTATION DE DIFFERENTS PROFESSIONNELS DE SANTE				
Consulté psychiatre ou psychologue	25	8	17	75
Appelé association d'aide ou soutien (*)	53	15	38	47
Été hospitalisé	29	7	22	71
SITUATION RENCONTREE AU TRAVAIL				
Un état de stress majeur	7	-	7	93
Un harcèlement moral ou sexuel (*)	37	37	-	63
Un état d'épuisement (burn out)	17	-	17	83
FAIT D'ETRE CONCERNE PAR UNE MALADIE CHRONIQUE				
Oui	28	10	18	72
Non	8	1	7	92
CONNAISSANCE D'UN PROCHE DECEDE SUITE A UN SUICIDE				
Connait au moins une personne décédée suite à un suicide	27	10	17	73
Dans le cercle familial proche (*)	53	27	26	47
Dans le cercle familial élargi	10	-	10	90
Dans le cercle amical proche	28	9	19	72
Une relation, un collègue	29	5	24	71
Ne connait personne décédé suite à un suicide	9	1	8	91
EXPOSITION AU DECES D'UN PROCHE SUITE A UN SUICIDE				
Connait au moins une personne décédée suite à un suicide	27	10	17	73
Connait une seule personne	23	9	14	77
Connait 2 personnes et plus (*)	59	12	47	41
Ne connait personne décédé suite à un suicide	9	1	8	91
CONNAIT UNE PROCHE AYANT FAIT UNE TENTATIVE DE SUICIDE				
Connait au moins une personne ayant fait une TS	23	8	15	77
Dans le cercle familial proche	37	21	16	63
Dans le cercle familial élargi (*)	19	-	19	81
Dans le cercle amical proche	23	8	15	77
Une relation, un collègue	13	-	13	87
Ne connait personne ayant fait de TS	10	1	9	90
EXPOSITION A UNE TENTATIVE DE SUICIDE D'UN PROCHE				
Connait au moins une personne ayant fait une TS	23	8	15	77
Connait une seule personne	23	9	14	77
Connait 2 personnes et plus (*)	25	-	25	75
Ne connait personne ayant fait de TS	10	1	9	90
LE LIEN PERSONNEL AU SUICIDE				
A déjà envisagé sérieusement le suicide	15	4	11	85
L'a envisagé plusieurs fois ou souvent	24	13	11	76
- ET est passé à l'acte (*)	100	53	47	-
- SANS passer à l'acte	-	-	-	100
L'a envisagé une ou deux fois	11	-	11	89
- ET est passé à l'acte (*)	100	-	100	-
- SANS passer à l'acte	-	-	-	100
A pensé de manière vague au suicide	-	-	-	-
- plusieurs fois	-	-	-	-
- une fois	-	-	-	-
N'a jamais pensé au suicide	-	-	-	-
EXPERIENCE D'UNE TENTATIVE DE SUICIDE				
Oui (*)	100	26	74	-
Non, mais y a pensé sérieusement	-	-	-	100
Non, mais y a pensé de manière vague	-	-	-	-
N'y a jamais pensé	-	-	-	-


(*) Effectifs inférieurs à 40 individus : ces résultats sont à interpréter avec prudence en raison de la faiblesse des effectifs

L'expérience d'une tentative de suicide provoquant une hospitalisation

	TOTAL Oui (%)	Oui, plusieurs fois (%)	Oui, une fois (%)	Non, jamais (%)
ENSEMBLE DES ITALIENS	20	5	15	80
SEXE DE L'INTERVIEWE(E)				
Homme	24	4	20	76
Femme	16	5	11	84
AGE DE L'INTERVIEWE(E)				
Moins de 35 ans				
18 à 24 ans	24	7	17	76
25 à 34 ans	32	4	28	68
35 ans et plus	15	9	6	85
35 à 49 ans	18	4	14	82
50 à 64 ans	24	8	16	76
65 ans et plus	11	3	8	89
65 ans et plus	18	-	18	82
SEXE ET AGE DE L'INTERVIEWE(E)				
Homme de moins de 35 ans	30	7	23	70
Femme de moins de 35 ans	19	7	12	81
Homme de 35 à 64 ans	18	4	14	82
Femme de 35 à 64 ans	18	7	11	82
Homme de plus de 65 ans	28	-	28	72
Femme de plus de 65 ans	9	-	9	91
PROFESSION DE L'INTERVIEWE(E)				
CSP plus	11	-	11	89
CSP moins	24	10	14	76
Inactif	18	2	16	82
STATUT DE L'INTERVIEWE(E)				
Actif en emploi	15	9	6	85
Chômeur	31	3	28	69
Etudiant	26	-	26	74
Retraité	17	-	17	83
Autre	8	8	-	92
NOMBRE DE PERSONNES DANS LE FOYER				
1 personne	24	5	19	76
2 personnes	14	-	14	86
3 personnes	13	5	8	87
4 personnes et plus	27	8	19	73
PRESENCE D'ENFANTS AU FOYER				
Au moins un enfant de 14 ans et mois				
Un enfant	33	10	23	67
Deux enfants et plus	36	8	28	64
Aucun enfant de 14 ans et mois				
.....	27	14	13	73
.....	16	3	13	84
NIVEAU DE DIPLOME				
Faible niveau	36	16	20	64
Niveau moyen	17	6	11	83
Haut niveau, 1er cycle	21	-	21	79
Haut niveau, 2ème et 3ème cycles	16	-	16	84
REGION				
Nord ouest	16	2	14	84
Nord est	27	4	23	73
Centre	21	8	13	79
Sud	19	6	13	81
PROXIMITE POLITIQUE				
Gauche				
PdCI, FV, SEL, PSI	27	3	24	73
Partito Democratico	27	8	19	73
.....	28	-	28	72
Movimento Cinque Stelle				
.....	15	3	12	85
Droite				
Forza Italia	39	27	12	61
Forza Italia	39	39	-	61
Fratelli d'Italia (*)	42	-	42	58
Lega Nord	-	-	-	100
Aucune formation politique	11	5	6	89
RELIGION				
Catholique				
Catholique pratiquant	19	5	14	81
Catholique pratiquant	26	11	15	74
Catholique non pratiquant	16	2	14	84
Autre religion (*)	27	-	27	73
Sans religion	18	4	14	82


(*) Effectifs inférieurs à 40 individus : ces résultats sont à interpréter avec prudence en raison de la faiblesse des effectifs

L'expérience d'une tentative de suicide provoquant une hospitalisation

	TOTAL Oui (%)	Oui, plusieurs fois (%)	Oui, une fois (%)	Non, jamais (%)
ENSEMBLE DES ITALIENS	20	5	15	80
PRISE DE MEDICAMENTS AU COURS DES 12 DERNIERS MOIS				
Prend au moins un psychotrope	31	6	25	69
Un seul	27	4	23	73
Plusieurs	36	8	28	64
Ne prend aucun psychotrope	11	4	7	89
CONSULTATION DE DIFFERENTS PROFESSIONNELS DE SANTE				
Consulté psychiatre ou psychologue	37	15	22	63
Appelé association d'aide ou soutien (*)	45	15	30	55
Eté hospitalisé	43	11	32	57
SITUATION RENCONTREE AU TRAVAIL				
Un état de stress majeur	20	13	7	80
Un harcèlement moral ou sexuel (*)	-	-	-	100
Un état d'épuisement (burn out) (*)	-	-	-	100
FAIT D'ETRE CONCERNE PAR UNE MALADIE CHRONIQUE				
Oui	25	11	14	75
Non	17	1	16	83
CONNAISSANCE D'UN PROCHE DECEDE SUITE à UN SUICIDE				
Connait au moins une personne décédée suite à un suicide	32	9	23	68
Dans le cercle familial proche (*)	63	12	51	37
Dans le cercle familial élargi	25	16	9	75
Dans le cercle amical proche	31	11	20	69
Une relation, un collègue	15	-	15	85
Ne connait personne décédé suite à un suicide	13	2	11	87
EXPOSITION AU DECES D'UN PROCHE SUITE A UN SUICIDE				
Connait au moins une personne décédée suite à un suicide	32	9	23	68
Connait une seule personne	29	8	21	71
Connait 2 personnes et plus (*)	50	14	36	50
Ne connait personne ayant fait de TS	13	2	11	87
CONNAIT UNE PROCHE AYANT FAIT UNE TENTATIVE DE SUICIDE				
Connait au moins une personne ayant fait une TS	40	8	32	60
Dans le cercle familial proche (*)	53	10	43	47
Dans le cercle familial élargi (*)	38	6	32	62
Dans le cercle amical proche	40	-	40	60
Une relation, un collègue	31	11	20	69
Ne connait personne ayant fait de TS	10	3	7	90
EXPOSITION A UNE TENTATIVE DE SUICIDE D'UN PROCHE				
Connait au moins une personne ayant fait une TS	40	8	32	60
Connait une seule personne	39	9	30	61
Connait 2 personnes et plus (*)	42	-	42	58
Ne connait personne ayant fait de TS	10	3	7	90
LE LIEN PERSONNEL AU SUICIDE				
A déjà envisagé sérieusement le suicide	20	5	15	80
L'a envisagé plusieurs fois ou souvent	35	8	27	65
- ET est passé à l'acte (*)	100	23	77	-
- SANS passer à l'acte (*)	-	-	-	100
L'a envisagé une ou deux fois	4	1	3	96
- ET est passé à l'acte (*)	100	24	76	-
- SANS passer à l'acte	-	-	-	100
A pensé de manière vague au suicide	-	-	-	-
- Plusieurs fois (*)	-	-	-	-
- Une fois	-	-	-	-
N'a jamais pensé au suicide	-	-	-	-
EXPERIENCE D'UNE TENTATIVE DE SUICIDE				
Oui (*)	100	23	77	-
Non, mais y a pensé sérieusement	-	-	-	100
Non, mais y a pensé de manière vague	-	-	-	-
N'y a jamais pensé	-	-	-	-


(*) Effectifs inférieurs à 40 individus : ces résultats sont à interpréter avec prudence en raison de la faiblesse des effectifs

L'expérience d'une tentative de suicide provoquant une hospitalisation

	TOTAL Oui (%)	Oui, plusieurs fois (%)	Oui, une fois (%)	Non, jamais (%)
ENSEMBLE DES ESPAGNOLS	24	8	16	76
SEXE DE L'INTERVIEWE(E)				
Homme	21	8	13	79
Femme	28	9	19	72
AGE DE L'INTERVIEWE(E)				
Moins de 35 ans				
18 à 24 ans	28	14	14	72
25 à 34 ans	27	11	16	73
35 ans et plus				
35 à 49 ans	23	7	16	77
50 à 64 ans	28	11	17	72
65 ans et plus	21	3	18	79
65 ans et plus	12	-	12	88
SEXE ET AGE DE L'INTERVIEWE(E)				
Homme de moins de 35 ans	31	20	11	69
Femme de moins de 35 ans	26	7	19	74
Homme de 35 à 64 ans	15	3	12	85
Femme de 35 à 64 ans	32	11	21	68
Homme de plus de 65 ans	22	-	22	78
Femme de plus de 65 ans (*)	-	-	-	100
PROFESSION DE L'INTERVIEWE(E)				
CSP plus	15	7	8	85
CSP moins	25	6	19	75
Inactif	27	13	14	73
STATUT DE L'INTERVIEWE(E)				
Actif en emploi	26	6	20	74
Chômeur	16	6	10	84
Etudiant	25	25	-	75
Retraité	26	5	21	74
Autre	28	15	13	72
NOMBRE DE PERSONNES DANS LE FOYER				
1 personne	26	10	16	74
2 personnes	22	8	14	78
3 personnes	32	8	24	68
4 personnes et plus	18	8	10	82
PRESENCE D'ENFANTS AU FOYER				
Au moins un enfant de 14 ans et mois				
Un enfant	27	12	15	73
Deux enfants et plus	28	11	17	72
Aucun enfant de 14 ans et mois				
Deux enfants et plus	26	15	11	74
Aucun enfant de 14 ans et mois	24	7	17	76
NIVEAU DE DIPLOME				
Faible niveau	21	12	9	79
Niveau moyen	19	3	16	81
Haut niveau, 1er cycle	22	13	9	78
Haut niveau, 2ème et 3ème cycles	48	7	41	52
REGION				
Noroeste	16	9	7	84
Noreste	32	-	32	68
Madrid	25	5	20	75
Centro	23	19	4	77
Este	27	4	23	73
Sur	25	14	11	75
Canarias (*)	18	-	18	82
PROXIMITE POLITIQUE				
Gauche				
Podemos	22	5	17	78
Izquierda Unita	22	6	16	78
Partido Socialista Obrero Espanol	53	11	42	47
Partido Socialista Obrero Espanol	9	3	6	91
Ciudadanos				
Ciudadanos	28	8	20	72
Parti Populaire				
Parti Populaire	25	12	13	75
Autre formation politique				
Autre formation politique	37	16	21	63
Aucune formation politique				
Aucune formation politique	20	8	12	80

(*) Effectifs inférieurs à 40 individus : ces résultats sont à interpréter avec prudence en raison de la faiblesse des effectifs

L'expérience d'une tentative de suicide provoquant une hospitalisation

	TOTAL Oui (%)	Oui, plusieurs fois (%)	Oui, une fois (%)	Non, jamais (%)
ENSEMBLE DES ESPAGNOLS	24	8	16	76
RELIGION				
Catholique	27	11	16	73
Catholique pratiquant	33	19	14	67
Catholique non pratiquant	24	7	17	76
Autre religion (*)	52	35	17	48
Sans religion	20	2	18	80
PRISE DE MEDICAMENTS AU COURS DES 12 DERNIERS MOIS				
Prend au moins un psychotrope	37	13	24	63
Un seul	37	8	29	63
Plusieurs	36	17	19	64
Ne prend aucun psychotrope	8	2	6	92
CONSULTATION DE DIFFERENTS PROFESSIONNELS DE SANTE				
Consulté psychiatre ou psychologue	45	17	28	55
Appelé association d'aide ou soutien	71	36	35	29
Été hospitalisé	49	24	25	51
SITUATION RENCONTREE AU TRAVAIL				
Un état de stress majeur	19	6	13	81
Un harcèlement moral ou sexuel (*)	47	20	27	53
Un état d'épuisement (burn out)	21	5	16	79
FAIT D'ÊTRE CONCERNE PAR UNE MALADIE CHRONIQUE				
Oui	30	13	17	70
Non	21	5	16	79
CONNAISSANCE D'UN PROCHE DECEDE SUITE A UN SUICIDE				
Connait au moins une personne décédée suite à un suicide	33	19	14	67
Dans le cercle familial proche (*)	68	40	28	32
Dans le cercle familial élargi	48	19	29	52
Dans le cercle amical proche (*)	19	7	12	81
Une relation, un collègue	9	9	-	91
Ne connait personne décédé suite à un suicide	19	1	18	81
EXPOSITION AU DECES D'UN PROCHE SUITE A UN SUICIDE				
Connait au moins une personne décédée suite à un suicide	33	19	14	67
Connait une seule personne	30	15	15	70
Connait 2 personnes et plus (*)	53	45	8	47
Ne connait personne décédé suite à un suicide	19	1	18	81
CONNAIT UNE PROCHE AYANT FAIT UNE TENTATIVE DE SUICIDE				
Connait au moins une personne ayant fait une TS	35	16	19	65
Dans le cercle familial proche	42	20	22	58
Dans le cercle familial élargi	48	30	18	52
Dans le cercle amical proche	34	22	12	66
Une relation, un collègue	20	7	13	80
Ne connait personne ayant fait de TS	13	-	13	87
EXPOSITION A UNE TENTATIVE DE SUICIDE D'UN PROCHE				
Connait au moins une personne ayant fait une TS	35	16	19	65
Connait une seule personne	34	11	23	66
Connait 2 personnes et plus (*)	39	34	5	61
Ne connait personne ayant fait de TS	13	-	13	87
LE LIEN PERSONNEL AU SUICIDE				
A déjà envisagé sérieusement le suicide	24	8	16	76
L'a envisagé plusieurs fois ou souvent	44	17	27	56
- ET est passé à l'acte (*)	100	38	62	-
- SANS passer à l'acte (*)	-	-	-	100
L'a envisagé une ou deux fois	8	1	7	92
- ET est passé à l'acte (*)	100	10	90	-
- SANS passer à l'acte	-	-	-	100
A pensé de manière vague au suicide	-	-	-	-
- Plusieurs fois	-	-	-	-
- Une fois	-	-	-	-
N'a jamais pensé au suicide	-	-	-	-
EXPERIENCE D'UNE TENTATIVE DE SUICIDE				
Oui (*)	100	34	66	-
Non, mais y a pensé sérieusement	-	-	-	100
Non, mais y a pensé de manière vague	-	-	-	-
N'y a jamais pensé	-	-	-	-





(*) Effectifs inférieurs à 40 individus : ces résultats sont à interpréter avec prudence en raison de la faiblesse des effectifs

RECAPITULATIF

Le lien au suicide

Variable reconstruite à partir des questions suivantes :

- Vous-même, avez-vous déjà envisagé sérieusement de vous suicider ?
- Y avez-vous déjà pensé, même de façon vague ?
- Avez-vous déjà fait une tentative de suicide qui vous a conduit à être hospitalisé ?





	Rappels France  Janvier 2016 (%)	Ensemble des Allemands  Juin 2016 (%)	Ensemble des Italiens  Juin 2016 (%)	Ensemble des Espagnols  Juin 2016 (%)
• A déjà fait une TS qui a nécessité une hospitalisation	5	2	2	4
• A envisagé sérieusement le suicide (sans faire de TS ayant impliqué une hospitalisation)	15	14	10	11
• A déjà pensé vaguement au suicide	19	12	8	15
• N'a jamais pensé au suicide	61	72	80	70
TOTAL.....	100	100	100	100

- B -


Le profil médical de l'interviewé

Le fait d'être concerné par une maladie chronique

Question : Avez-vous une maladie chronique, c'est-à-dire une maladie qui dure longtemps (au moins 6 mois) et qui nécessite des soins réguliers, par exemple le diabète, l'asthme, etc. ?


	Rappels France  Janvier 2016 (%)	Ensemble des Allemands  Juin 2016 (%)	Ensemble des Italiens  Juin 2016 (%)	Ensemble des Espagnols  Juin 2016 (%)
• Oui	27	24	20	26
• Non	73	75	80	74
TOTAL.....	100	100	100	100

Le fait d'être concerné par une maladie chronique

	Oui (%)	Non (%)
ENSEMBLE DES ALLEMANDS	24	76
SEXE DE L'INTERVIEWE(E)		
Homme	24	76
Femme	24	76
AGE DE L'INTERVIEWE(E)		
Moins de 35 ans		
18 à 24 ans	9	91
25 à 34 ans	14	86
35 ans et plus		
35 à 49 ans	22	78
50 à 64 ans	29	71
65 ans et plus	32	68
SEXE ET AGE DE L'INTERVIEWE(E)		
Homme de moins de 35 ans	17	83
Femme de moins de 35 ans	10	90
Homme de 35 à 64 ans	24	76
Femme de 35 à 64 ans	26	74
Homme de plus de 65 ans	29	71
Femme de plus de 65 ans	35	65
PROFESSION DE L'INTERVIEWE(E)		
CSP plus	18	82
CSP moins	20	80
Inactif	32	68
STATUT DE L'INTERVIEWE(E)		
Actif en emploi	18	82
Chômeur	34	66
Etudiant	9	91
Retraité	38	62
Autre	24	76
NOMBRE DE PERSONNES DANS LE FOYER		
1 personne	27	73
2 personnes	24	76
3 personnes	23	77
4 personnes et plus	20	80
PRESENCE D'ENFANTS AU FOYER		
Au moins un enfant de 14 ans et mois		
Un enfant	17	83
Deux enfants et plus	21	79
Aucun enfant de 14 ans et moins		
	25	75
NIVEAU DE DIPLOME		
Faible niveau	27	73
Niveau moyen	27	73
Haut niveau, 1er cycle	22	78
Haut niveau, 2ème et 3ème cycles	23	77
REGION		
Allemagne de l'ouest		
Basse-Saxe	21	79
Rhénanie du Nord, Westphalie	27	73
Hesse, Base-W., Rhénanie-P., Sarre	23	77
Bavière	20	80
Berlin	35	65
Allemagne de l'est		
Brandebourg, Saxe-Anhalt, Mecklembourg	20	80
Saxe, Thuringe	27	73
PROXIMITE POLITIQUE		
Gauche		
Die Linke	32	68
SPD	24	76
Gr•ne	23	77
FDP	16	84
Droite		
CDU/CSU	25	75
Alternative fur Deutschland	33	67
Autre	19	81
Aucune	20	80


(*) Effectifs inférieurs à 40 individus : ces résultats sont à interpréter avec prudence en raison de la faiblesse des effectifs

Le fait d'être concerné par une maladie chronique

	Oui	Non
	(%)	(%)
ENSEMBLE DES ALLEMANDS	24	76
RELIGION		
Catholique	25	75
Catholique pratiquant	27	73
Catholique non pratiquant	24	76
Protestant ou évangéliste	23	77
Protestant ou évangéliste pratiquant	26	74
Protestant ou évangéliste non pratiquant	22	78
Autre religion (*)	13	87
Sans religion	25	75
PRISE DE MEDICAMENTS AU COURS DES 12 DERNIERS MOIS		
Prend au moins un psychotrope	46	54
Un seul	45	55
Plusieurs	49	51
Ne prend aucun psychotrope	20	80
CONSULTATION DE DIFFERENTS PROFESSIONNELS DE SANTE		
Consulté psychiatre ou psychologue	44	56
Appelé association d'aide ou soutien (*)	46	54
Été hospitalisé	36	64
SITUATION RENCONTREE AU TRAVAIL		
Un état de stress majeur	29	71
Un harcèlement moral ou sexuel (*)	19	81
Un état d'épuisement (burn out)	40	60
FAIT D'ÊTRE CONCERNE PAR UNE MALADIE CHRONIQUE		
Oui	100	-
Non	-	100
CONNAISSANCE D'UN PROCHE DECEDE SUITE à UN SUICIDE		
Connait au moins une personne décédée suite à un suicide	32	68
Dans le cercle familial proche (*)	35	65
Dans le cercle familial élargi	38	62
Dans le cercle amical proche	28	72
Une relation, un collègue	32	68
Ne connait personne décédé suite à un suicide	22	78
EXPOSITION AU DECES D'UN PROCHE SUITE A UN SUICIDE		
Connait au moins une personne décédée suite à un suicide	32	68
Connait une seule personne	31	69
Connait 2 personnes et plus (*)	47	53
Ne connait personne décédé suite à un suicide	22	78
CONNAIT UNE PROCHE AYANT FAIT UNE TENTATIVE DE SUICIDE		
Connait au moins une personne ayant fait une TS	30	70
Dans le cercle familial proche	32	68
Dans le cercle familial élargi (*)	38	62
Dans le cercle amical proche	29	71
Une relation, un collègue	28	72
Ne connait personne ayant fait de TS	23	77
EXPOSITION A UNE TENTATIVE DE SUICIDE D'UN PROCHE		
Connait au moins une personne ayant fait une TS	30	70
Connait une seule personne	28	72
Connait 2 personnes et plus (*)	54	46
Ne connait personne ayant fait de TS	23	77
LE LIEN PERSONNEL AU SUICIDE		
A déjà envisagé sérieusement le suicide	35	65
L'a envisagé plusieurs fois ou souvent	39	61
- ET est passé à l'acte (*)	66	34
- SANS passer à l'acte	31	69
L'a envisagé une ou deux fois	33	67
- ET est passé à l'acte (*)	62	38
- SANS passer à l'acte	29	71
A pensé de manière vague au suicide	24	76
- plusieurs fois	4	96
- une fois	29	71
N'a jamais pensé au suicide	21	79
EXPERIENCE D'UNE TENTATIVE DE SUICIDE		
Oui (*)	64	36
Non, mais y a pensé sérieusement	30	70
Non, mais y a pensé de manière vague	24	76
N'y a jamais pensé	21	79


(*) Effectifs inférieurs à 40 individus : ces résultats sont à interpréter avec prudence en raison de la faiblesse des effectifs

Le fait d'être concerné par une maladie chronique

	Oui (%)	Non (%)
ENSEMBLE DES ITALIENS	20	80
SEXE DE L'INTERVIEWE(E)		
Homme	22	78
Femme	19	81
AGE DE L'INTERVIEWE(E)		
Moins de 35 ans		
18 à 24 ans	7	93
25 à 34 ans	17	83
35 ans et plus		
35 à 49 ans	13	87
50 à 64 ans	22	78
65 ans et plus	34	66
SEXE ET AGE DE L'INTERVIEWE(E)		
Homme de moins de 35 ans	17	83
Femme de moins de 35 ans	11	89
Homme de 35 à 64 ans	17	83
Femme de 35 à 64 ans	17	83
Homme de plus de 65 ans	32	68
Femme de plus de 65 ans	38	62
PROFESSION DE L'INTERVIEWE(E)		
CSP plus	15	85
CSP moins	16	84
Inactif	26	74
STATUT DE L'INTERVIEWE(E)		
Actif en emploi	16	84
Chômeur	15	85
Etudiant	8	92
Retraité	33	67
Autre	20	80
NOMBRE DE PERSONNES DANS LE FOYER		
1 personne	24	76
2 personnes	25	75
3 personnes	17	83
4 personnes et plus	18	82
PRESENCE D'ENFANTS AU FOYER		
Au moins un enfant de 14 ans et moins		
Un enfant	12	88
Deux enfants et plus	20	80
Aucun enfant de 14 ans et moins		
	22	78
NIVEAU DE DIPLOME		
Faible niveau	23	77
Niveau moyen	21	79
Haut niveau, 1er cycle	19	81
Haut niveau, 2ème et 3ème cycles	18	82
REGION		
Nord ouest	16	84
Nord est	25	75
Centre	23	77
Sud	20	80
PROXIMITE POLITIQUE		
Gauche		
PdCI, FV, SEL, PSI	22	78
Partito Democratico	25	75
	20	80
Movimento Cinque Stelle		
	22	78
Droite		
Forza Italia	21	79
Forza Italia	29	71
Fratelli d'Italia (*)	6	94
Lega Nord	21	79
	19	81
Aucune formation politique		
	19	81
RELIGION		
Catholique		
Catholique pratiquant	21	79
Catholique pratiquant	23	77
Catholique non pratiquant	19	81
Autre religion (*)		
	20	80
Sans religion		
	22	78


(*) Effectifs inférieurs à 40 individus : ces résultats sont à interpréter avec prudence en raison de la faiblesse des effectifs

Le fait d'être concerné par une maladie chronique

	Oui	Non
	(%)	(%)
ENSEMBLE DES ITALIENS	20	80
PRISE DE MEDICAMENTS AU COURS DES 12 DERNIERS MOIS		
Prend au moins un psychotrope	40	60
Un seul	32	68
Plusieurs	57	43
Ne prend aucun psychotrope	17	83
CONSULTATION DE DIFFERENTS PROFESSIONNELS DE SANTE		
Consulté psychiatre ou psychologue	37	63
Appelé association d'aide ou soutien (*)	27	73
Eté hospitalisé	41	59
SITUATION RENCONTREE AU TRAVAIL		
Un état de stress majeur	25	75
Un harcèlement moral ou sexuel (*)	17	83
Un état d'épuisement (burn out) (*)	41	59
FAIT D'ETRE CONCERNE PAR UNE MALADIE CHRONIQUE		
Oui	100	-
Non	-	100
CONNAISSANCE D'UN PROCHE DECEDE SUITE à UN SUICIDE		
Connait au moins une personne décédée suite à un suicide	29	71
Dans le cercle familial proche (*)	25	75
Dans le cercle familial élargi	19	81
Dans le cercle amical proche	34	66
Une relation, un collègue	40	60
Ne connait personne décédé suite à un suicide	19	81
EXPOSITION AU DECES D'UN PROCHE SUITE A UN SUICIDE		
Connait au moins une personne décédée suite à un suicide	29	71
Connait une seule personne	27	73
Connait 2 personnes et plus (*)	50	50
Ne connait personne décédé suite à un suicide	19	81
CONNAIT UNE PROCHE AYANT FAIT UNE TENTATIVE DE SUICIDE		
Connait au moins une personne ayant fait une TS	28	72
Dans le cercle familial proche (*)	20	80
Dans le cercle familial élargi (*)	25	75
Dans le cercle amical proche	37	63
Une relation, un collègue	31	69
Ne connait personne ayant fait de TS	19	81
EXPOSITION A UNE TENTATIVE DE SUICIDE D'UN PROCHE		
Connait au moins une personne ayant fait une TS	28	72
Connait une seule personne	26	74
Connait 2 personnes et plus (*)	54	46
Ne connait personne ayant fait de TS	19	81
LE LIEN PERSONNEL AU SUICIDE		
A déjà envisagé sérieusement le suicide	36	64
L'a envisagé plusieurs fois ou souvent	43	57
- ET est passé à l'acte (*)	45	55
- SANS passer à l'acte (*)	42	58
L'a envisagé une ou deux fois	28	72
- ET est passé à l'acte (*)	45	55
- SANS passer à l'acte	28	72
A pensé de manière vague au suicide	30	70
- Plusieurs fois (*)	32	68
- Une fois	29	71
N'a jamais pensé au suicide	17	83
EXPERIENCE D'UNE TENTATIVE DE SUICIDE		
Oui (*)	45	55
Non, mais y a pensé sérieusement	34	66
Non, mais y a pensé de manière vague	30	70
N'y a jamais pensé	17	83


(*) Effectifs inférieurs à 40 individus : ces résultats sont à interpréter avec prudence en raison de la faiblesse des effectifs

Le fait d'être concerné par une maladie chronique

	Oui (%)	Non (%)
ENSEMBLE DES ESPAGNOLS	26	74
SEXE DE L'INTERVIEWE(E)		
Homme	26	74
Femme	27	73
AGE DE L'INTERVIEWE(E)		
Moins de 35 ans		
18 à 24 ans	19	81
25 à 34 ans	24	76
35 ans et plus		
35 à 49 ans	21	79
50 à 64 ans	33	67
65 ans et plus	34	66
SEXE ET AGE DE L'INTERVIEWE(E)		
Homme de moins de 35 ans	25	75
Femme de moins de 35 ans	22	78
Homme de 35 à 64 ans	24	76
Femme de 35 à 64 ans	28	72
Homme de plus de 65 ans	32	68
Femme de plus de 65 ans (*)	38	62
PROFESSION DE L'INTERVIEWE(E)		
CSP plus	15	85
CSP moins	25	75
Inactif	34	66
STATUT DE L'INTERVIEWE(E)		
Actif en emploi	20	80
Chômeur	27	73
Etudiant	24	76
Retraité	36	64
Autre	39	61
NOMBRE DE PERSONNES DANS LE FOYER		
1 personne	24	76
2 personnes	31	69
3 personnes	21	79
4 personnes et plus	28	72
PRESENCE D'ENFANTS AU FOYER		
Au moins un enfant de 14 ans et moins		
Un enfant	22	78
Deux enfants et plus	26	74
Aucun enfant de 14 ans et moins		
	27	73
NIVEAU DE DIPLOME		
Faible niveau	34	66
Niveau moyen	31	69
Haut niveau, 1er cycle	21	79
Haut niveau, 2ème et 3ème cycles	25	75
REGION		
Noroeste	22	78
Noreste	35	65
Madrid	22	78
Centro	26	74
Este	26	74
Sur	27	73
Canarias (*)	36	64
PROXIMITE POLITIQUE		
Gauche		
Podemos	27	73
Izquierda Unita	32	68
Partido Socialista Obrero Espanol	31	69
Ciudadanos		
	25	75
Parti Populaire		
	25	75
Autre formation politique		
	26	74
Aucune formation politique		
	26	74

(*) Effectifs inférieurs à 40 individus : ces résultats sont à interpréter avec prudence en raison de la faiblesse des effectifs





Le fait d'être concerné par une maladie chronique

	Oui	Non
	(%)	(%)
ENSEMBLE DES ESPAGNOLS	26	74
RELIGION		
Catholique	28	72
Catholique pratiquant	27	73
Catholique non pratiquant	28	72
Autre religion (*)	30	70
Sans religion	23	77
PRISE DE MEDICAMENTS AU COURS DES 12 DERNIERS MOIS		
Prend au moins un psychotrope	53	47
Un seul	44	56
Plusieurs	65	35
Ne prend aucun psychotrope	19	81
CONSULTATION DE DIFFERENTS PROFESSIONNELS DE SANTE		
Consulté psychiatre ou psychologue	52	48
Appelé association d'aide ou soutien	68	32
Été hospitalisé	50	50
SITUATION RENCONTREE AU TRAVAIL		
Un état de stress majeur	22	78
Un harcèlement moral ou sexuel (*)	38	62
Un état d'épuisement (burn out)	26	74
FAIT D'ETRE CONCERNE PAR UNE MALADIE CHRONIQUE		
Oui	100	-
Non	-	100
CONNAISSANCE D'UN PROCHE DECEDE SUITE A UN SUICIDE		
Connait au moins une personne décédée suite à un suicide	37	63
Dans le cercle familial proche (*)	71	29
Dans le cercle familial élargi	33	67
Dans le cercle amical proche (*)	40	60
Une relation, un collègue	31	69
Ne connait personne décédé suite à un suicide	24	76
EXPOSITION AU DECES D'UN PROCHE SUITE A UN SUICIDE		
Connait au moins une personne décédée suite à un suicide	37	63
Connait une seule personne	35	65
Connait 2 personnes et plus (*)	50	50
Ne connait personne décédé suite à un suicide	24	76
CONNAIT UNE PROCHE AYANT FAIT UNE TENTATIVE DE SUICIDE		
Connait au moins une personne ayant fait une TS	35	65
Dans le cercle familial proche	63	37
Dans le cercle familial élargi	35	65
Dans le cercle amical proche	27	73
Une relation, un collègue	26	74
Ne connait personne ayant fait de TS	24	76
EXPOSITION A UNE TENTATIVE DE SUICIDE D'UN PROCHE		
Connait au moins une personne ayant fait une TS	35	65
Connait une seule personne	33	67
Connait 2 personnes et plus (*)	45	55
Ne connait personne ayant fait de TS	24	76
LE LIEN PERSONNEL AU SUICIDE		
A déjà envisagé sérieusement le suicide	43	57
L'a envisagé plusieurs fois ou souvent	52	48
- ET est passé à l'acte (*)	54	46
- SANS passer à l'acte (*)	50	50
L'a envisagé une ou deux fois	36	64
- ET est passé à l'acte (*)	48	52
- SANS passer à l'acte	35	65
A pensé de manière vague au suicide	26	74
- Plusieurs fois	15	85
- Une fois	30	70
N'a jamais pensé au suicide	23	77
EXPERIENCE D'UNE TENTATIVE DE SUICIDE		
Oui (*)	53	47
Non, mais y a pensé sérieusement	40	60
Non, mais y a pensé de manière vague	26	74
N'y a jamais pensé	23	77


(*) Effectifs inférieurs à 40 individus : ces résultats sont à interpréter avec prudence en raison de la faiblesse des effectifs

La prise de médicaments au cours des 12 derniers mois

Question : Au cours des 12 derniers mois, avez-vous pris ... ?

	Rappels France  Janvier 2016 (%)	Ensemble des Allemands  Juin 2016 (%)	Ensemble des Italiens  Juin 2016 (%)	Ensemble des Espagnols  Juin 2016 (%)
AU MOINS UN MEDICAMENT	21	14	15	22
• Des antidépresseurs	8	7	5	10
• Des somnifères ou des hypnotiques	10	5	5	9
• Des anxiolytiques ou des tranquillisants	9	4	7	13
• Des stabilisants-régulateurs de l'humeur	3	2	3	4
• Des neuroleptiques	2	1	1	2
RIEN DE CELA	79	86	85	78

La prise de médicaments au cours des 12 derniers mois

	Des antidépresseurs (%)	Des somnifères ou des hypnotiques (%)	Des anxiolytiques ou des tranquillisants (%)	Des stabilisants-régulateurs de l'humeur (%)	Des neuroleptiques (%)	Rien de cela (%)
ENSEMBLE DES ALLEMANDS	7	5	4	2	1	86
SEXE DE L'INTERVIEWE(E)						
Homme	5	5	2	1	2	89
Femme	9	6	6	3	1	84
AGE DE L'INTERVIEWE(E)						
Moins de 35 ans	7	5	8	2	-	87
18 à 24 ans	5	3	7	3	1	87
25 à 34 ans	7	6	8	1	-	86
35 ans et plus	7	6	3	2	2	86
35 à 49 ans	8	6	4	2	3	85
50 à 64 ans	6	6	2	3	1	87
65 ans et plus	7	5	3	2	1	87
SEXE ET AGE DE L'INTERVIEWE(E)						
Homme de moins de 35 ans	5	6	3	-	1	89
Femme de moins de 35 ans	7	4	10	3	-	85
Homme de 35 à 64 ans	5	5	2	1	2	88
Femme de 35 à 64 ans	9	6	4	3	2	84
Homme de plus de 65 ans	3	4	2	2	2	91
Femme de plus de 65 ans	11	7	4	2	1	82
PROFESSION DE L'INTERVIEWE(E)						
CSP plus	3	5	3	1	-	91
CSP moins	7	6	5	3	1	86
Inactif	9	6	4	2	3	84
STATUT DE L'INTERVIEWE(E)						
Actif en emploi	5	5	4	2	1	89
Chômeur	12	12	7	6	-	72
Etudiant	4	4	6	2	1	90
Retraité	11	7	4	2	4	81
Autre	6	2	2	4	-	94
NOMBRE DE PERSONNES DANS LE FOYER						
1 personne	10	5	5	3	2	85
2 personnes	7	6	5	2	1	85
3 personnes	5	5	3	2	1	88
4 personnes et plus	4	5	3	1	1	88
PRESENCE D'ENFANTS AU FOYER						
Au moins un enfant de 14 ans et moins	2	5	4	-	1	90
Un enfant	1	5	3	-	-	92
Deux enfants et plus	4	6	5	1	1	88
Aucun enfant de 14 ans et moins	8	6	4	2	2	85
NIVEAU DE DIPLOME						
Faible niveau	11	7	4	2	1	83
Niveau moyen	7	9	5	3	2	83
Haut niveau, 1er cycle	6	4	5	2	2	87
Haut niveau, 2ème et 3ème cycles	6	3	1	2	1	91
REGION						
Allemagne de l'ouest	6	5	4	2	2	87
Basse-Saxe	6	3	4	4	2	88
Rhénanie du Nord, Westphalie	7	8	3	3	2	83
Hesse, Base-W., Rhénanie-P., Sarre	6	3	3	1	1	90
Bavière	8	5	4	1	2	86
Berlin	5	5	4	1	1	93
Allemagne de l'est	9	8	7	3	-	82
Brandebourg, Saxe-Anhalt, Mecklembourg	13	11	9	3	-	78
Saxe, Thuringe	6	5	5	3	1	87
PROXIMITE POLITIQUE						
Gauche	8	6	6	2	2	83
Die Linke	12	8	7	3	3	77
SPD	5	7	5	2	1	87
Grüne	10	4	6	2	2	82
FDP	6	4	-	6	-	87
Droite	8	6	4	2	1	87
CDU/CSU	4	2	3	1	1	92
Alternative für Deutschland	12	11	4	2	2	79
Autre	1	2	1	2	-	95
Aucune	5	5	3	1	1	89


(*) Effectifs inférieurs à 40 individus : ces résultats sont à interpréter avec prudence en raison de la faiblesse des effectifs

La prise de médicaments au cours des 12 derniers mois

	Des antidépresseurs	Des somnifères ou des hypnotiques	Des anxiolytiques ou des tranquillisants	Des stabilisants-régulateurs de l'humeur	Des neuroleptiques	Rien de cela
	(%)	(%)	(%)	(%)	(%)	(%)
ENSEMBLE DES ALLEMANDS	7	5	4	2	1	86
RELIGION						
Catholique	7	3	4	3	1	87
Catholique pratiquant	4	2	3	1	1	89
Catholique non pratiquant	8	4	5	3	1	86
Protestant ou évangéliste	7	5	4	1	3	84
Protestant ou évangéliste pratiquant	8	4	4	2	4	82
Protestant ou évangéliste non pratiquant	6	6	4	1	2	85
Autre religion (*)	5	5	-	3	-	93
Sans religion	7	7	5	2	1	86
PRISE DE MÉDICAMENTS AU COURS DES 12 DERNIERS MOIS						
Prend au moins un psychotrope	50	40	30	15	10	-
Un seul	35	41	13	3	9	-
Plusieurs	81	39	65	41	13	-
Ne prend aucun psychotrope	-	-	-	-	-	100
CONSULTATION DE DIFFÉRENTS PROFESSIONNELS DE SANTÉ						
Consulté psychiatre ou psychologue	47	18	25	17	5	34
Appelé association d'aide ou soutien (*)	26	12	20	12	5	58
Été hospitalisé	11	7	8	5	4	79
SITUATION RENCONTRÉE AU TRAVAIL						
Un état de stress majeur	9	7	6	4	3	83
Un harcèlement moral ou sexuel (*)	14	25	9	4	-	66
Un état d'épuisement (burn out)	19	10	14	11	2	67
FAIT D'ÊTRE CONCERNÉ PAR UNE MALADIE CHRONIQUE						
Oui	16	10	8	4	3	73
Non	4	4	3	1	1	90
CONNAISSANCE D'UN PROCHE DÉCÉDÉ SUITE À UN SUICIDE						
Connait au moins une personne décédée suite à un suicide	14	11	10	4	1	74
Dans le cercle familial proche (*)	13	15	17	-	3	65
Dans le cercle familial élargi	20	9	8	2	-	76
Dans le cercle amical proche	12	12	9	6	2	72
Une relation, un collègue	11	11	8	7	2	77
Ne connait personne décédé suite à un suicide	5	4	3	2	1	89
EXPOSITION AU DÉCÈS D'UN PROCHE SUITE À UN SUICIDE						
Connait au moins une personne décédée suite à un suicide	14	11	10	4	1	74
Connait une seule personne	14	10	9	5	1	74
Connait 2 personnes et plus (*)	12	21	13	-	7	67
Ne connait personne décédé suite à un suicide	5	4	3	2	1	89
CONNAIT UNE PROCHE AYANT FAIT UNE TENTATIVE DE SUICIDE						
Connait au moins une personne ayant fait une TS	15	11	11	5	1	72
Dans le cercle familial proche	14	11	18	7	-	68
Dans le cercle familial élargi (*)	19	10	11	2	3	79
Dans le cercle amical proche	12	17	10	3	2	68
Une relation, un collègue	19	6	15	9	-	69
Ne connait personne ayant fait de TS	5	4	3	2	1	89
EXPOSITION A UNE TENTATIVE DE SUICIDE D'UN PROCHE						
Connait au moins une personne ayant fait une TS	15	11	11	5	1	72
Connait une seule personne	15	11	9	4	1	74
Connait 2 personnes et plus (*)	22	10	42	13	-	49
Ne connait personne ayant fait de TS	5	4	3	2	1	89
LE LIEN PERSONNEL AU SUICIDE						
A déjà envisagé sérieusement le suicide	24	14	13	9	4	62
L'a envisagé plusieurs fois ou souvent	34	20	23	13	6	50
- ET est passé à l'acte (*)	60	39	46	12	18	14
- SANS passer à l'acte	26	14	16	13	2	61
L'a envisagé une ou deux fois	20	12	9	7	3	68
- ET est passé à l'acte (*)	45	6	35	23	7	26
- SANS passer à l'acte	17	13	5	4	3	73
A pensé de manière vague au suicide	7	6	5	1	2	85
- plusieurs fois	-	-	4	-	4	92
- une fois	8	7	5	1	1	83
N'a jamais pensé au suicide	3	3	2	1	1	92
EXPERIENCE D'UNE TENTATIVE DE SUICIDE						
Oui (*)	52	22	40	18	12	20
Non, mais y a pensé sérieusement	19	13	8	7	3	69
Non, mais y a pensé de manière vague	7	6	5	1	2	85
N'y a jamais pensé	3	3	2	1	1	92


(*) Effectifs inférieurs à 40 individus : ces résultats sont à interpréter avec prudence en raison de la faiblesse des effectifs

La prise de médicaments au cours des 12 derniers mois

	Rien de cela (%)	Des anxiolytiques ou des tranquillisants (%)	Des antidépresseurs (%)	Des somnifères ou des hypnotiques (%)	Des stabilisants-régulateurs de l'humeur (%)	Des neuroleptiques (%)
ENSEMBLE DES ITALIENS	85	7	5	5	3	1
SEXE DE L'INTERVIEWE(E)						
Homme	86	6	5	5	3	-
Femme	84	8	6	5	3	1
AGE DE L'INTERVIEWE(E)						
Moins de 35 ans	87	8	4	3	3	1
18 à 24 ans	85	5	4	2	6	2
25 à 34 ans	88	9	5	3	2	1
35 ans et plus	85	7	6	6	3	-
35 à 49 ans	89	5	4	4	3	1
50 à 64 ans	85	9	5	4	3	-
65 ans et plus	79	8	8	10	3	-
SEXE ET AGE DE L'INTERVIEWE(E)						
Homme de moins de 35 ans	85	10	5	3	3	2
Femme de moins de 35 ans	88	6	4	2	3	1
Homme de 35 à 64 ans	90	5	4	3	4	-
Femme de 35 à 64 ans	85	8	5	5	3	1
Homme de plus de 65 ans	82	6	6	11	2	-
Femme de plus de 65 ans	74	11	12	9	4	-
PROFESSION DE L'INTERVIEWE(E)						
CSP plus	90	6	4	4	2	-
CSP moins	87	7	5	3	3	1
Inactif	83	8	6	7	3	1
STATUT DE L'INTERVIEWE(E)						
Actif en emploi	89	6	4	4	2	1
Chômeur	80	9	9	3	5	-
Etudiant	82	7	3	2	7	3
Retraité	80	9	8	10	2	-
Autre	88	6	4	3	2	1
NOMBRE DE PERSONNES DANS LE FOYER						
1 personne	77	15	7	12	5	1
2 personnes	85	7	5	5	3	1
3 personnes	87	6	5	4	1	1
4 personnes et plus	86	6	6	4	4	-
PRESENCE D'ENFANTS AU FOYER						
Au moins un enfant de 14 ans et moins	86	6	6	3	2	1
Un enfant	85	7	7	2	2	1
Deux enfants et plus	89	4	5	5	3	3
Aucun enfant de 14 ans et moins	85	8	5	6	3	-
NIVEAU DE DIPLOME						
Faible niveau	83	9	5	4	3	-
Niveau moyen	86	6	5	5	2	1
Haut niveau, 1er cycle	86	6	5	3	5	1
Haut niveau, 2ème et 3ème cycles	85	9	7	8	2	-
REGION						
Nord ouest	82	9	6	6	4	-
Nord est	84	7	6	7	2	1
Centre	84	7	6	6	3	1
Sud	89	6	5	3	2	-
PROXIMITE POLITIQUE						
Gauche	77	9	10	8	5	1
PdCI, FV, SEL, PSI	81	10	6	11	2	2
Partito Democratico	76	9	12	7	7	1
Movimento Cinque Stelle	87	5	4	6	2	-
Droite	86	10	5	3	2	-
Forza Italia	81	13	5	3	2	-
Fratelli d'Italia (*)	89	6	6	6	3	-
Lega Nord	81	8	4	7	4	3
Aucune formation politique	91	5	3	2	2	-
RELIGION						
Catholique	85	7	6	5	3	-
Catholique pratiquant	85	8	7	6	3	-
Catholique non pratiquant	85	7	5	5	3	-
Autre religion (*)	79	11	8	5	5	3
Sans religion	88	5	3	6	2	2


(*) Effectifs inférieurs à 40 individus : ces résultats sont à interpréter avec prudence en raison de la faiblesse des effectifs

La prise de médicaments au cours des 12 derniers mois

	Rien de cela (%)	Des anxiolytiques ou des tranquillisants (%)	Des antidépresseurs (%)	Des somnifères ou des hypnotiques (%)	Des stabilisants-régulateurs de l'humeur (%)	Des neuroleptiques (%)
ENSEMBLE DES ITALIENS	85	7	5	5	3	1
PRISE DE MEDICAMENTS AU COURS DES 12 DERNIERS MOIS						
Prend au moins un psychotrope	-	48	37	34	20	4
Un seul	-	38	21	25	14	3
Plusieurs	-	72	73	55	33	7
Ne prend aucun psychotrope	100	-	-	-	-	-
CONSULTATION DE DIFFERENTS PROFESSIONNELS DE SANTE						
Consulté psychiatre ou psychologue	53	27	26	14	13	3
Appelé association d'aide ou soutien (*)	65	10	17	9	13	2
Eté hospitalisé	71	13	12	11	6	2
SITUATION RENCONTREE AU TRAVAIL						
Un état de stress majeur	83	9	8	7	5	1
Un harcèlement moral ou sexuel (*)	69	14	10	27	-	-
Un état d'épuisement (burn out) (*)	65	26	11	10	12	-
FAIT D'ETRE CONCERNE PAR UNE MALADIE CHRONIQUE						
Oui	71	16	11	11	6	2
Non	89	5	4	3	2	-
CONNAISSANCE D'UN PROCHE DECEDE SUITE A UN SUICIDE						
Connait au moins une personne décédée suite à un suicide	78	8	11	7	6	1
Dans le cercle familial proche (*)	54	8	17	13	10	4
Dans le cercle familial élargi	82	10	8	5	5	-
Dans le cercle amical proche	78	13	14	7	6	3
Une relation, un collègue	87	-	5	6	6	-
Ne connait personne décédé suite à un suicide	87	7	4	5	2	-
EXPOSITION AU DECES D'UN PROCHE SUITE A UN SUICIDE						
Connait au moins une personne décédée suite à un suicide	78	8	11	7	6	1
Connait une seule personne	78	7	10	7	6	1
Connait 2 personnes et plus (*)	76	18	11	5	11	6
Ne connait personne décédé suite à un suicide	87	7	4	5	2	-
CONNAIT UNE PROCHE AYANT FAIT UNE TENTATIVE DE SUICIDE						
Connait au moins une personne ayant fait une TS	74	11	14	10	6	2
Dans le cercle familial proche (*)	65	18	22	16	10	-
Dans le cercle familial élargi (*)	84	11	7	4	4	3
Dans le cercle amical proche	59	14	22	22	8	2
Une relation, un collègue	77	11	14	7	2	5
Ne connait personne ayant fait de TS	87	7	4	4	3	-
EXPOSITION A UNE TENTATIVE DE SUICIDE D'UN PROCHE						
Connait au moins une personne ayant fait une TS	74	11	14	10	6	2
Connait une seule personne	76	11	12	7	5	2
Connait 2 personnes et plus (*)	41	23	38	39	10	11
Ne connait personne ayant fait de TS	87	7	4	4	3	-
LE LIEN PERSONNEL AU SUICIDE						
A déjà envisagé sérieusement le suicide	57	18	22	19	11	2
L'a envisagé plusieurs fois ou souvent	52	24	28	23	13	5
- ET est passé à l'acte (*)	27	38	45	33	18	10
- SANS passer à l'acte (*)	65	16	18	17	10	2
L'a envisagé une ou deux fois	63	13	17	15	9	-
- ET est passé à l'acte (*)	73	-	-	-	27	-
- SANS passer à l'acte	63	14	17	16	9	-
A pensé de manière vague au suicide	81	7	7	6	6	-
- Plusieurs fois (*)	66	22	11	9	14	-
- Une fois	86	2	5	5	4	-
N'a jamais pensé au suicide	90	5	3	3	1	-
EXPERIENCE D'UNE TENTATIVE DE SUICIDE						
Oui (*)	32	34	40	29	19	9
Non, mais y a pensé sérieusement	64	15	18	16	9	1
Non, mais y a pensé de manière vague	81	7	7	6	6	-
N'y a jamais pensé	90	5	3	3	1	-


(*) Effectifs inférieurs à 40 individus : ces résultats sont à interpréter avec prudence en raison de la faiblesse des effectifs

La prise de médicaments au cours des 12 derniers mois

	Des anxiolytiques ou des tranquillisants (%)	Des antidépresseurs (%)	Des somnifères ou des hypnotiques (%)	Des stabilisants-régulateurs de l'humeur (%)	Des neuroleptiques (%)	Rien de cela (%)
ENSEMBLE DES ESPAGNOLS	13	10	9	4	2	78
SEXE DE L'INTERVIEWE(E)						
Homme	8	7	7	4	-	85
Femme	17	13	11	4	3	72
AGE DE L'INTERVIEWE(E)						
Moins de 35 ans	14	11	6	4	1	77
18 à 24 ans	5	9	5	3	1	85
25 à 34 ans	18	12	7	5	1	73
35 ans et plus	12	10	11	4	2	78
35 à 49 ans	11	9	10	3	2	80
50 à 64 ans	16	13	10	5	2	73
65 ans et plus	8	7	14	5	2	81
SEXE ET AGE DE L'INTERVIEWE(E)						
Homme de moins de 35 ans	10	9	4	5	1	82
Femme de moins de 35 ans	16	12	7	4	1	75
Homme de 35 à 64 ans	8	7	6	3	-	85
Femme de 35 à 64 ans	18	15	13	5	3	70
Homme de plus de 65 ans	6	10	10	5	-	88
Femme de plus de 65 ans (*)	14	8	21	4	8	66
PROFESSION DE L'INTERVIEWE(E)						
CSP plus	10	5	5	3	-	84
CSP moins	13	11	10	4	2	77
Inactif	13	11	12	5	2	77
STATUT DE L'INTERVIEWE(E)						
Actif en emploi	10	8	7	4	1	81
Chômeur	17	15	9	3	3	72
Etudiant	10	10	11	4	2	79
Retraité	9	9	13	5	2	79
Autre	24	15	12	5	4	71
NOMBRE DE PERSONNES DANS LE FOYER						
1 personne	17	16	13	6	1	65
2 personnes	13	11	11	6	2	79
3 personnes	12	9	7	2	1	81
4 personnes et plus	12	9	9	3	1	79
PRESENCE D'ENFANTS AU FOYER						
Au moins un enfant de 14 ans et moins	14	9	9	4	1	78
Un enfant	15	7	9	2	1	78
Deux enfants et plus	11	12	9	6	2	79
Aucun enfant de 14 ans et moins	12	10	10	4	2	78
NIVEAU DE DIPLOME						
Faible niveau	13	12	6	5	6	79
Niveau moyen	13	13	13	4	2	77
Haut niveau, 1er cycle	13	8	8	3	1	79
Haut niveau, 2ème et 3ème cycles	9	7	9	7	1	77
REGION						
Noroeste	9	9	4	1	3	82
Noreste	14	7	15	5	3	74
Madrid	7	7	5	1	1	87
Centro	16	11	10	3	-	76
Este	13	13	10	6	1	76
Sur	14	11	12	6	4	76
Canarias (*)	14	7	3	-	-	81
PROXIMITE POLITIQUE						
Gauche	11	11	11	4	2	76
Podemos	14	9	12	3	4	75
Izquierda Unita	13	13	19	13	4	59
Partido Socialista Obrero Español	7	9	8	1	-	84
Ciudadanos	13	9	5	2	2	80
Parti Populaire	17	11	11	6	2	77
Autre formation politique	11	14	5	5	-	77
Aucune formation politique	12	7	9	3	2	82

(*) Effectifs inférieurs à 40 individus : ces résultats sont à interpréter avec prudence en raison de la faiblesse des effectifs

La prise de médicaments au cours des 12 derniers mois





	Des anxiolytiques ou des tranquillisants (%)	Des antidépresseurs (%)	Des somnifères ou des hypnotiques (%)	Des stabilisants-régulateurs de l'humeur (%)	Des neuroleptiques (%)	Rien de cela (%)
ENSEMBLE DES ESPAGNOLS	13	10	9	4	2	78
RELIGION						
Catholique	13	10	9	4	2	78
Catholique pratiquant	11	10	11	4	3	75
Catholique non pratiquant	13	10	9	4	2	79
Autre religion (*)	16	28	12	13	3	60
Sans religion	11	10	10	3	1	79
PRISE DE MEDICAMENTS AU COURS DES 12 DERNIERS MOIS						
Prend au moins un psychotrope	57	45	43	19	8	1
Un seul	38	24	30	6	2	2
Plusieurs	82	73	59	35	15	-
Ne prend aucun psychotrope	-	-	-	-	-	100
CONSULTATION DE DIFFERENTS PROFESSIONNELS DE SANTE						
Consulté psychiatre ou psychologue	44	48	34	21	6	24
Appelé association d'aide ou soutien	40	34	31	27	11	20
Été hospitalisé	31	27	25	13	5	51
SITUATION RENCONTREE AU TRAVAIL						
Un état de stress majeur	17	12	11	6	1	74
Un harcèlement moral ou sexuel (*)	18	23	25	14	3	54
Un état d'épuisement (burn out)	14	8	7	5	1	78
FAIT D'ETRE CONCERNE PAR UNE MALADIE CHRONIQUE						
Oui	24	23	22	11	5	57
Non	9	5	5	2	1	86
CONNAISSANCE D'UN PROCHE DECEDE SUITE à UN SUICIDE						
Connait au moins une personne décédée suite à un suicide	25	17	15	13	5	60
Dans le cercle familial proche (*)	17	29	15	26	6	42
Dans le cercle familial élargi	20	17	10	2	5	70
Dans le cercle amical proche (*)	41	23	21	13	14	47
Une relation, un collègue	26	13	14	12	6	66
Ne connait personne décédé suite à un suicide	10	8	8	2	1	82
EXPOSITION AU DECES D'UN PROCHE SUITE A UN SUICIDE						
Connait au moins une personne décédée suite à un suicide	25	17	15	13	5	60
Connait une seule personne	24	17	15	12	3	62
Connait 2 personnes et plus (*)	31	19	16	19	23	50
Ne connait personne ayant fait de TS	10	8	8	2	1	82
CONNAIT UNE PROCHE AYANT FAIT UNE TENTATIVE DE SUICIDE						
Connait au moins une personne ayant fait une TS	21	22	15	13	3	59
Dans le cercle familial proche	16	37	16	15	6	44
Dans le cercle familial élargi	27	21	19	19	-	55
Dans le cercle amical proche	19	16	15	16	4	66
Une relation, un collègue	21	23	13	10	5	65
Ne connait personne ayant fait de TS	10	7	8	2	1	83
EXPOSITION A UNE TENTATIVE DE SUICIDE D'UN PROCHE						
Connait au moins une personne ayant fait une TS	21	22	15	13	3	59
Connait une seule personne	22	19	14	10	3	61
Connait 2 personnes et plus (*)	17	43	26	33	6	47
Ne connait personne ayant fait de TS	10	7	8	2	1	83
LE LIEN PERSONNEL AU SUICIDE						
A déjà envisagé sérieusement le suicide	31	35	26	17	4	42
L'a envisagé plusieurs fois ou souvent	35	46	32	22	4	30
- ET est passé à l'acte (*)	40	60	47	35	3	8
- SANS passer à l'acte (*)	31	35	20	12	5	47
L'a envisagé une ou deux fois	27	26	21	13	3	53
- ET est passé à l'acte (*)	16	22	20	22	-	38
- SANS passer à l'acte	28	26	22	12	4	54
A pensé de manière vague au suicide	18	16	9	4	4	69
- Plusieurs fois	7	10	10	-	8	79
- Une fois	23	18	9	5	2	65
N'a jamais pensé au suicide	7	3	6	1	1	88
EXPERIENCE D'UNE TENTATIVE DE SUICIDE						
Oui (*)	36	54	43	33	3	13
Non, mais y a pensé sérieusement	29	29	21	12	4	51
Non, mais y a pensé de manière vague	18	16	9	4	4	69
N'y a jamais pensé	7	3	6	1	1	88

(*) Effectifs inférieurs à 40 individus : ces résultats sont à interpréter avec prudence en raison de la faiblesse des effectifs

La consultation de différents professionnels de santé

Question : Au cours des 12 derniers mois, avez-vous ... ?


- Récapitulatif : TOTAL Oui -

	Rappels France  Janvier 2016 (%)	Ensemble des Allemands  Juin 2016 (%)	Ensemble des Italiens  Juin 2016 (%)	Ensemble des Espagnols  Juin 2016 (%)
• Consulté un médecin généraliste	88	85	85	83
• Consulté un dentiste ou un orthodontiste	64	82	65	59
• Consulté un autre médecin spécialiste	54	55	51	53
• <i>[posé aux femmes uniquement]</i> Consulté un gynécologue	49	69	51	53
• Consulté un autre professionnel de santé (kinésithérapeute, homéopathe, infirmier etc.)	45	26	27	21
• Eté hospitalisé	19	22	16	15
• Consulté un psychiatre ou un psychologue	10	11	12	13
• Appelé une association d'aide ou de soutien .	3	3	6	5

La consultation de différents professionnels de santé

Question : Au cours des 12 derniers mois, avez-vous ... ?


- Allemagne -

	TOTAL Oui (%)	Oui, plusieurs fois (%)	Oui, une fois (%)	NON (%)	TOTAL (%)
• Consulté un médecin généraliste	85	54	31	15	100
• Consulté un dentiste ou un orthodontiste	82	36	46	18	100
• <i>[posé aux femmes uniquement]</i> Consulté un gynécologue	69	25	44	31	100
• Consulté un autre médecin spécialiste	55	28	27	45	100
• Consulté un autre professionnel de santé (kinésithérapeute, homéopathe, infirmier etc.)	26	18	8	74	100
• Eté hospitalisé	22	9	13	78	100
• Consulté un psychiatre ou un psychologue	11	7	4	89	100
• Appelé une association d'aide ou de soutien	3	1	2	97	100

La consultation de différents professionnels de santé

Question : Au cours des 12 derniers mois, avez-vous ... ?


- Italie -

	TOTAL Oui (%)	Oui, plusieurs fois (%)	Oui, une fois (%)	NON (%)	TOTAL (%)
• Consulté un médecin généraliste	85	56	29	15	100
• Consulté un dentiste ou un orthodontiste	65	28	37	35	100
• Consulté un autre médecin spécialiste	51	25	26	49	100
• <i>[posé aux femmes uniquement]</i> Consulté un gynécologue	51	15	36	49	100
• Consulté un autre professionnel de santé (kinésithérapeute, homéopathe, infirmier etc.)	27	12	15	73	100
• Eté hospitalisé	16	7	9	84	100
• Consulté un psychiatre ou un psychologue	12	6	6	88	100
• Appelé une association d'aide ou de soutien	6	2	4	94	100

La consultation de différents professionnels de santé


Question : Au cours des 12 derniers mois, avez-vous ... ?

- Espagne -

	TOTAL Oui (%)	Oui, plusieurs fois (%)	Oui, une fois (%)	NON (%)	TOTAL (%)
• Consulté un médecin généraliste	83	56	27	17	100
• Consulté un dentiste ou un orthodontiste	59	25	34	41	100
• Consulté un autre médecin spécialiste	53	26	27	47	100
• <i>[posé aux femmes uniquement]</i> Consulté un gynécologue	53	18	35	47	100
• Consulté un autre professionnel de santé (kinésithérapeute, homéopathe, infirmier etc.)	21	11	10	79	100
• Eté hospitalisé	15	5	10	85	100
• Consulté un psychiatre ou un psychologue	13	7	6	87	100
• Appelé une association d'aide ou de soutien	5	2	3	95	100

La consultation de différents professionnels de santé


Consulté un médecin généraliste

	TOTAL Oui (%)	Oui, plusieurs fois (%)	Oui, une fois (%)	Non (%)
ENSEMBLE DES ALLEMANDS	85	54	31	15
SEXE DE L'INTERVIEWE(E)				
Homme	84	54	30	16
Femme	87	55	32	13
AGE DE L'INTERVIEWE(E)				
Moins de 35 ans				
18 à 24 ans	79	41	38	21
25 à 34 ans	81	42	39	19
35 ans et plus				
35 à 49 ans	78	41	37	22
50 à 64 ans	88	59	29	12
65 ans et plus	86	51	35	14
65 ans et plus	87	59	28	13
65 ans et plus	90	66	24	10
SEXE ET AGE DE L'INTERVIEWE(E)				
Homme de moins de 35 ans	78	42	36	22
Femme de moins de 35 ans	80	41	39	20
Homme de 35 à 64 ans	83	52	31	17
Femme de 35 à 64 ans	90	57	33	10
Homme de plus de 65 ans	91	67	24	9
Femme de plus de 65 ans	90	66	24	10
PROFESSION DE L'INTERVIEWE(E)				
CSP plus	79	43	36	21
CSP moins	86	52	34	14
Inactif	89	64	25	11
STATUT DE L'INTERVIEWE(E)				
Actif en emploi	83	48	35	17
Chômeur	91	64	27	9
Etudiant	85	49	36	15
Retraité	92	71	21	8
Autre	80	41	39	20
NOMBRE DE PERSONNES DANS LE FOYER				
1 personne	85	57	28	15
2 personnes	86	54	32	14
3 personnes	87	52	35	13
4 personnes et plus	82	52	30	18
PRESENCE D'ENFANTS AU FOYER				
Au moins un enfant de 14 ans et moins				
Un enfant	86	52	34	14
Deux enfants et plus	89	50	39	11
Aucun enfant de 14 ans et moins				
.....	83	55	28	17
.....	85	55	30	15
NIVEAU DE DIPLOME				
Faible niveau	90	63	27	10
Niveau moyen	89	53	36	11
Haut niveau, 1er cycle	85	52	33	15
Haut niveau, 2ème et 3ème cycles	81	54	27	19
REGION				
Allemagne de l'ouest				
Basse-Saxe	86	54	32	14
Rhénanie du Nord, Westphalie	88	60	28	12
Rhénanie du Nord, Westphalie	87	54	33	13
Hesse, Base-W., Rhénanie-P., Sarre	84	49	35	16
Bavière	88	57	31	12
Berlin	86	58	28	14
Allemagne de l'est				
Brandebourg, Saxe-Anhalt, Mecklembourg	81	55	26	19
Saxe, Thuringe	83	55	28	17
Saxe, Thuringe	79	54	25	21
PROXIMITE POLITIQUE				
Gauche				
Die Linke	89	57	32	11
Die Linke	90	63	27	10
SPD	92	56	36	8
Grüne	84	52	32	16
FDP				
FDP	89	50	39	11
Droite				
CDU/CSU	87	57	30	13
CDU/CSU	87	57	30	13
Alternative für Deutschland	85	57	28	15
Autre	74	42	32	26
Aucune	81	51	30	19

(*) Effectifs inférieurs à 40 individus : ces résultats sont à interpréter avec prudence en raison de la faiblesse des effectifs

La consultation de différents professionnels de santé


Consulté un médecin généraliste

	TOTAL Oui (%)	Oui, plusieurs fois (%)	Oui, une fois (%)	Non (%)
ENSEMBLE DES ALLEMANDS	85	54	31	15
RELIGION				
Catholique	86	51	35	14
Catholique pratiquant	83	49	34	17
Catholique non pratiquant	87	52	35	13
Protestant ou évangéliste	87	56	31	13
Protestant ou évangéliste pratiquant	89	66	23	11
Protestant ou évangéliste non pratiquant	86	52	34	14
Autre religion (*)	91	48	43	9
Sans religion	86	58	28	14
PRISE DE MEDICAMENTS AU COURS DES 12 DERNIERS MOIS				
Prend au moins un psychotrope	95	76	19	5
Un seul	96	74	22	4
Plusieurs	93	80	13	7
Ne prend aucun psychotrope	84	51	33	16
CONSULTATION DE DIFFERENTS PROFESSIONNELS DE SANTE				
Consulté psychiatre ou psychologue	96	81	15	4
Appelé association d'aide ou soutien (*)	100	77	23	-
Eté hospitalisé	95	78	17	5
SITUATION RENCONTREE AU TRAVAIL				
Un état de stress majeur	84	55	29	16
Un harcèlement moral ou sexuel (*)	96	74	22	4
Un état d'épuisement (burn out)	80	70	10	20
FAIT D'ETRE CONCERNE PAR UNE MALADIE CHRONIQUE				
Oui	94	83	11	6
Non	83	45	38	17
CONNAISSANCE D'UN PROCHE DECEDÉ SUITE À UN SUICIDE				
Connait au moins une personne décédée suite à un suicide	88	55	33	12
Dans le cercle familial proche (*)	89	69	20	11
Dans le cercle familial élargi	76	45	31	24
Dans le cercle amical proche	92	58	34	8
Une relation, un collègue	96	56	40	4
Ne connait personne décédé suite à un suicide	85	54	31	15
EXPOSITION AU DECES D'UN PROCHE SUITE A UN SUICIDE				
Connait au moins une personne décédée suite à un suicide	88	55	33	12
Connait une seule personne	87	54	33	13
Connait 2 personnes et plus (*)	100	68	32	-
Ne connait personne décédé suite à un suicide	85	54	31	15
CONNAIT UNE PROCHE AYANT FAIT UNE TENTATIVE DE SUICIDE				
Connait au moins une personne ayant fait une TS	93	61	32	7
Dans le cercle familial proche	91	67	24	9
Dans le cercle familial élargi (*)	93	54	39	7
Dans le cercle amical proche	91	59	32	9
Une relation, un collègue	98	67	31	2
Ne connait personne ayant fait de TS	84	53	31	16
EXPOSITION A UNE TENTATIVE DE SUICIDE D'UN PROCHE				
Connait au moins une personne ayant fait une TS	93	61	32	7
Connait une seule personne	92	60	32	8
Connait 2 personnes et plus (*)	100	78	22	-
Ne connait personne ayant fait de TS	84	53	31	16
LE LIEN PERSONNEL AU SUICIDE				
A déjà envisagé sérieusement le suicide	88	62	26	12
L'a envisagé plusieurs fois ou souvent	85	66	19	15
- ET est passé à l'acte (*)	100	83	17	-
- SANS passer à l'acte	80	60	20	20
L'a envisagé une ou deux fois	89	59	30	11
- ET est passé à l'acte (*)	95	75	20	5
- SANS passer à l'acte	88	57	31	12
A pensé de manière vague au suicide	90	63	27	10
- plusieurs fois	80	50	30	20
- une fois	93	66	27	7
N'a jamais pensé au suicide	84	51	33	16
EXPERIENCE D'UNE TENTATIVE DE SUICIDE				
Oui (*)	97	79	18	3
Non, mais y a pensé sérieusement	86	58	28	14
Non, mais y a pensé de manière vague	90	63	27	10
N'y a jamais pensé	84	51	33	16

(*) Effectifs inférieurs à 40 individus : ces résultats sont à interpréter avec prudence en raison de la faiblesse des effectifs

La consultation de différents professionnels de santé

Consulté un dentiste ou un orthodontiste

	TOTAL Oui (%)	Oui, plusieurs fois (%)	Oui, une fois (%)	Non (%)
ENSEMBLE DES ALLEMANDS	82	36	46	18
SEXE DE L'INTERVIEWE(E)				
Homme	79	35	44	21
Femme	84	36	48	16
AGE DE L'INTERVIEWE(E)				
Moins de 35 ans				
18 à 24 ans	82	34	48	18
25 à 34 ans	83	42	41	17
35 ans et plus				
35 à 49 ans	81	35	46	19
50 à 64 ans	81	32	49	19
65 ans et plus	81	35	46	19
SEXE ET AGE DE L'INTERVIEWE(E)				
Homme de moins de 35 ans	83	37	46	17
Femme de moins de 35 ans	82	40	42	18
Homme de 35 à 64 ans	78	34	44	22
Femme de 35 à 64 ans	85	33	52	15
Homme de plus de 65 ans	77	35	42	23
Femme de plus de 65 ans	85	39	46	15
PROFESSION DE L'INTERVIEWE(E)				
CSP plus	81	34	47	19
CSP moins	82	34	48	18
Inactif	82	38	44	18
STATUT DE L'INTERVIEWE(E)				
Actif en emploi	82	35	47	18
Chômeur	73	17	56	27
Etudiant	84	46	38	16
Retraité	81	37	44	19
Autre	86	35	51	14
NOMBRE DE PERSONNES DANS LE FOYER				
1 personne	79	37	42	21
2 personnes	82	33	49	18
3 personnes	83	36	47	17
4 personnes et plus	83	42	41	17
PRESENCE D'ENFANTS AU FOYER				
Au moins un enfant de 14 ans et moins				
Un enfant	85	42	43	15
Deux enfants et plus	86	38	48	14
Aucun enfant de 14 ans et moins	82	45	37	18
Aucun enfant de 14 ans et moins				
Aucun enfant de 14 ans et moins	81	34	47	19
NIVEAU DE DIPLOME				
Faible niveau	78	32	46	22
Niveau moyen	83	32	51	17
Haut niveau, 1er cycle	83	37	46	17
Haut niveau, 2ème et 3ème cycles	79	39	40	21
REGION				
Allemagne de l'ouest				
Basse-Saxe	80	35	45	20
Rhénanie du Nord, Westphalie	84	35	49	16
Rhénanie du Nord, Westphalie	78	32	46	22
Hesse, Base-W., Rhénanie-P., Sarre	76	35	41	24
Bavière	86	40	46	14
Berlin				
Berlin	94	34	60	6
Allemagne de l'est				
Brandebourg, Saxe-Anhalt, Mecklembourg	86	39	47	14
Brandebourg, Saxe-Anhalt, Mecklembourg	84	37	47	16
Saxe, Thuringe	88	42	46	12
PROXIMITE POLITIQUE				
Gauche				
Die Linke	82	38	44	18
Die Linke	83	33	50	17
SPD	84	40	44	16
Grüne	80	39	41	20
FDP				
FDP	85	35	50	15
Droite				
CDU/CSU	80	38	42	20
CDU/CSU	82	39	43	18
Alternative für Deutschland	78	35	43	22
Autre				
Autre	77	32	45	23
Aucune				
Aucune	82	31	51	18

(*) Effectifs inférieurs à 40 individus : ces résultats sont à interpréter avec prudence en raison de la faiblesse des effectifs

La consultation de différents professionnels de santé


Consulté un dentiste ou un orthodontiste

	TOTAL Oui (%)	Oui, plusieurs fois (%)	Oui, une fois (%)	Non (%)
ENSEMBLE DES ALLEMANDS	82	36	46	18
RELIGION				
Catholique	85	38	47	15
Catholique pratiquant	81	29	52	19
Catholique non pratiquant	87	41	46	13
Protestant ou évangéliste	81	34	47	19
Protestant ou évangéliste pratiquant	84	29	55	16
Protestant ou évangéliste non pratiquant	80	37	43	20
Autre religion (*)	85	33	52	15
Sans religion	80	36	44	20
PRISE DE MEDICAMENTS AU COURS DES 12 DERNIERS MOIS				
Prend au moins un psychotrope	86	36	50	14
Un seul	86	30	56	14
Plusieurs	84	48	36	16
Ne prend aucun psychotrope	81	36	45	19
CONSULTATION DE DIFFERENTS PROFESSIONNELS DE SANTE				
Consulté psychiatre ou psychologue	89	48	41	11
Appelé association d'aide ou soutien (*)	89	56	33	11
Eté hospitalisé	84	47	37	16
SITUATION RENCONTREE AU TRAVAIL				
Un état de stress majeur	86	41	45	14
Un harcèlement moral ou sexuel (*)	86	58	28	14
Un état d'épuisement (burn out)	77	26	51	23
FAIT D'ETRE CONCERNE PAR UNE MALADIE CHRONIQUE				
Oui	83	42	41	17
Non	81	34	47	19
CONNAISSANCE D'UN PROCHE DECEDÉ SUITE A UN SUICIDE				
Connait au moins une personne décédée suite à un suicide	84	37	47	16
Dans le cercle familial proche (*)	83	37	46	17
Dans le cercle familial élargi	84	31	53	16
Dans le cercle amical proche	78	40	38	22
Une relation, un collègue	91	38	53	9
Ne connait personne décédé suite à un suicide	81	35	46	19
EXPOSITION AU DECES D'UN PROCHE SUITE A UN SUICIDE				
Connait au moins une personne décédée suite à un suicide	84	37	47	16
Connait une seule personne	84	38	46	16
Connait 2 personnes et plus (*)	88	28	60	12
Ne connait personne décédé suite à un suicide	81	35	46	19
CONNAIT UNE PROCHE AYANT FAIT UNE TENTATIVE DE SUICIDE				
Connait au moins une personne ayant fait une TS	86	37	49	14
Dans le cercle familial proche	84	37	47	16
Dans le cercle familial élargi (*)	80	27	53	20
Dans le cercle amical proche	88	37	51	12
Une relation, un collègue	92	44	48	8
Ne connait personne ayant fait de TS	81	35	46	19
EXPOSITION A UNE TENTATIVE DE SUICIDE D'UN PROCHE				
Connait au moins une personne ayant fait une TS	86	37	49	14
Connait une seule personne	85	38	47	15
Connait 2 personnes et plus (*)	93	23	70	7
Ne connait personne ayant fait de TS	81	35	46	19
LE LIEN PERSONNEL AU SUICIDE				
A déjà envisagé sérieusement le suicide	78	39	39	22
L'a envisagé plusieurs fois ou souvent	75	39	36	25
- ET est passé à l'acte (*)	86	43	43	14
- SANS passer à l'acte	72	38	34	28
L'a envisagé une ou deux fois	79	38	41	21
- ET est passé à l'acte (*)	82	33	49	18
- SANS passer à l'acte	79	39	40	21
A pensé de manière vague au suicide	83	37	46	17
- plusieurs fois	83	37	46	17
- une fois	84	38	46	16
N'a jamais pensé au suicide	82	35	47	18
EXPERIENCE D'UNE TENTATIVE DE SUICIDE				
Oui (*)	84	38	46	16
Non, mais y a pensé sérieusement	77	39	38	23
Non, mais y a pensé de manière vague	83	37	46	17
N'y a jamais pensé	82	35	47	18

(*) Effectifs inférieurs à 40 individus : ces résultats sont à interpréter avec prudence en raison de la faiblesse des effectifs

La consultation de différents professionnels de santé

Consulté un autre médecin spécialiste

	TOTAL Oui (%)	Oui, plusieurs fois (%)	Oui, une fois (%)	Non (%)
ENSEMBLE DES ALLEMANDS	55	28	27	45
SEXE DE L'INTERVIEWE(E)				
Homme	57	31	26	43
Femme	54	26	28	46
AGE DE L'INTERVIEWE(E)				
Moins de 35 ans				
18 à 24 ans	41	21	20	59
25 à 34 ans	37	21	16	63
35 ans et plus				
35 à 49 ans	45	22	23	55
50 à 64 ans	60	31	29	40
65 ans et plus	50	24	26	50
65 ans et plus	58	29	29	42
65 ans et plus	72	40	32	28
SEXE ET AGE DE L'INTERVIEWE(E)				
Homme de moins de 35 ans	44	24	20	56
Femme de moins de 35 ans	40	20	20	60
Homme de 35 à 64 ans	53	27	26	47
Femme de 35 à 64 ans	55	26	29	45
Homme de plus de 65 ans	76	47	29	24
Femme de plus de 65 ans	69	33	36	31
PROFESSION DE L'INTERVIEWE(E)				
CSP plus	51	24	27	49
CSP moins	48	22	26	52
Inactif	65	38	27	35
STATUT DE L'INTERVIEWE(E)				
Actif en emploi	50	23	27	50
Chômeur	54	30	24	46
Etudiant	45	24	21	55
Retraité	72	43	29	28
Autre	50	23	27	50
NOMBRE DE PERSONNES DANS LE FOYER				
1 personne	57	32	25	43
2 personnes	58	29	29	42
3 personnes	52	28	24	48
4 personnes et plus	49	22	27	51
PRESENCE D'ENFANTS AU FOYER				
Au moins un enfant de 14 ans et moins				
Un enfant	47	21	26	53
Deux enfants et plus	46	26	20	54
Deux enfants et plus	48	15	33	52
Aucun enfant de 14 ans et moins				
.....	57	30	27	43
NIVEAU DE DIPLOME				
Faible niveau	55	30	25	45
Niveau moyen	57	28	29	43
Haut niveau, 1er cycle	51	27	24	49
Haut niveau, 2ème et 3ème cycles	63	31	32	37
REGION				
Allemagne de l'ouest				
Basse-Saxe	56	28	28	44
Basse-Saxe	57	30	27	43
Rhénanie du Nord, Westphalie	59	30	29	41
Hesse, Base-W., Rhénanie-P., Sarre	51	24	27	49
Bavière	56	30	26	44
Berlin				
.....	59	33	26	41
Allemagne de l'est				
Brandebourg, Saxe-Anhalt, Mecklembourg	53	30	23	47
Brandebourg, Saxe-Anhalt, Mecklembourg	51	27	24	49
Saxe, Thuringe	55	33	22	45
PROXIMITE POLITIQUE				
Gauche				
Die Linke	60	32	28	40
Die Linke	61	37	24	39
SPD	65	32	33	35
Grüne	55	29	26	45
FDP				
.....	64	30	34	36
Droite				
CDU/CSU	55	31	24	45
CDU/CSU	52	32	20	48
Alternative für Deutschland	65	31	34	35
Autre				
.....	44	23	21	56
Aucune				
.....	49	22	27	51

(*) Effectifs inférieurs à 40 individus : ces résultats sont à interpréter avec prudence en raison de la faiblesse des effectifs

La consultation de différents professionnels de santé


Consulté un autre médecin spécialiste

	TOTAL Oui (%)	Oui, plusieurs fois (%)	Oui, une fois (%)	Non (%)
ENSEMBLE DES ALLEMANDS	55	28	27	45
RELIGION				
Catholique	52	26	26	48
Catholique pratiquant	45	17	28	55
Catholique non pratiquant	54	29	25	46
Protestant ou évangéliste	59	33	26	41
Protestant ou évangéliste pratiquant	68	41	27	32
Protestant ou évangéliste non pratiquant	56	31	25	44
Autre religion (*)	54	8	46	46
Sans religion	57	30	27	43
PRISE DE MEDICAMENTS AU COURS DES 12 DERNIERS MOIS				
Prend au moins un psychotrope	68	44	24	32
Un seul	67	41	26	33
Plusieurs	69	49	20	31
Ne prend aucun psychotrope	53	26	27	47
CONSULTATION DE DIFFERENTS PROFESSIONNELS DE SANTE				
Consulté psychiatre ou psychologue	75	49	26	25
Appelé association d'aide ou soutien (*)	87	46	41	13
Été hospitalisé	81	51	30	19
SITUATION RENCONTREE AU TRAVAIL				
Un état de stress majeur	55	23	32	45
Un harcèlement moral ou sexuel (*)	74	21	53	26
Un état d'épuisement (burn out)	58	31	27	42
FAIT D'ETRE CONCERNE PAR UNE MALADIE CHRONIQUE				
Oui	77	50	27	23
Non	49	22	27	51
CONNAISSANCE D'UN PROCHE DECEDÉ SUITE À UN SUICIDE				
Connait au moins une personne décédée suite à un suicide	63	33	30	37
Dans le cercle familial proche (*)	61	35	26	39
Dans le cercle familial élargi	60	35	25	40
Dans le cercle amical proche	62	30	32	38
Une relation, un collègue	68	34	34	32
Ne connait personne décédé suite à un suicide	54	28	26	46
EXPOSITION AU DECES D'UN PROCHE SUITE A UN SUICIDE				
Connait au moins une personne décédée suite à un suicide	63	33	30	37
Connait une seule personne	65	34	31	35
Connait 2 personnes et plus (*)	51	27	24	49
Ne connait personne décédé suite à un suicide	54	28	26	46
CONNAIT UNE PROCHE AYANT FAIT UNE TENTATIVE DE SUICIDE				
Connait au moins une personne ayant fait une TS	64	33	31	36
Dans le cercle familial proche	60	24	36	40
Dans le cercle familial élargi (*)	57	38	19	43
Dans le cercle amical proche	69	41	28	31
Une relation, un collègue	66	34	32	34
Ne connait personne ayant fait de TS	54	28	26	46
EXPOSITION A UNE TENTATIVE DE SUICIDE D'UN PROCHE				
Connait au moins une personne ayant fait une TS	64	33	31	36
Connait une seule personne	64	32	32	36
Connait 2 personnes et plus (*)	56	41	15	44
Ne connait personne ayant fait de TS	54	28	26	46
LE LIEN PERSONNEL AU SUICIDE				
A déjà envisagé sérieusement le suicide	62	32	30	38
L'a envisagé plusieurs fois ou souvent	56	21	35	44
- ET est passé à l'acte (*)	68	18	50	32
- SANS passer à l'acte	53	22	31	47
L'a envisagé une ou deux fois	65	38	27	35
- ET est passé à l'acte (*)	69	37	32	31
- SANS passer à l'acte	65	38	27	35
A pensé de manière vague au suicide	59	33	26	41
- plusieurs fois	47	31	16	53
- une fois	62	33	29	38
N'a jamais pensé au suicide	53	27	26	47
EXPERIENCE D'UNE TENTATIVE DE SUICIDE				
Oui (*)	68	28	40	32
Non, mais y a pensé sérieusement	61	33	28	39
Non, mais y a pensé de manière vague	59	33	26	41
N'y a jamais pensé	53	27	26	47

(*) Effectifs inférieurs à 40 individus : ces résultats sont à interpréter avec prudence en raison de la faiblesse des effectifs

La consultation de différents professionnels de santé

Consulté un autre professionnel de santé

	TOTAL Oui (%)	Oui, plusieurs fois (%)	Oui, une fois (%)	Non (%)
ENSEMBLE DES ALLEMANDS	26	18	8	74
SEXE DE L'INTERVIEWE(E)				
Homme	21	15	6	79
Femme	29	20	9	71
AGE DE L'INTERVIEWE(E)				
Moins de 35 ans				
18 à 24 ans	25	16	9	75
25 à 34 ans	27	15	12	73
35 ans et plus				
35 à 49 ans	24	18	6	76
50 à 64 ans	26	18	8	74
65 ans et plus	27	17	10	73
50 à 64 ans	24	18	6	76
65 ans et plus	27	20	7	73
SEXE ET AGE DE L'INTERVIEWE(E)				
Homme de moins de 35 ans	25	16	9	75
Femme de moins de 35 ans	25	17	8	75
Homme de 35 à 64 ans	20	15	5	80
Femme de 35 à 64 ans	32	20	12	68
Homme de plus de 65 ans	24	16	8	76
Femme de plus de 65 ans	31	25	6	69
PROFESSION DE L'INTERVIEWE(E)				
CSP plus	22	14	8	78
CSP moins	28	18	10	72
Inactif	26	20	6	74
STATUT DE L'INTERVIEWE(E)				
Actif en emploi	24	16	8	76
Chômeur	42	20	22	58
Etudiant	28	19	9	72
Retraité	28	22	6	72
Autre	20	13	7	80
NOMBRE DE PERSONNES DANS LE FOYER				
1 personne	26	22	4	74
2 personnes	26	17	9	74
3 personnes	22	16	6	78
4 personnes et plus	28	16	12	72
PRESENCE D'ENFANTS AU FOYER				
Au moins un enfant de 14 ans et moins				
Un enfant	24	13	11	76
Deux enfants et plus	25	15	10	75
Aucun enfant de 14 ans et moins	24	11	13	76
Aucun enfant de 14 ans et moins	26	19	7	74
NIVEAU DE DIPLOME				
Faible niveau	25	19	6	75
Niveau moyen	23	15	8	77
Haut niveau, 1er cycle	27	18	9	73
Haut niveau, 2ème et 3ème cycles	27	19	8	73
REGION				
Allemagne de l'ouest				
Basse-Saxe	24	17	7	76
Rhénanie du Nord, Westphalie	22	14	8	78
Hesse, Base-W., Rhénanie-P., Sarre	21	15	6	79
Bavière	28	20	8	72
Berlin	25	18	7	75
Berlin	37	25	12	63
Allemagne de l'est				
Brandebourg, Saxe-Anhalt, Mecklembourg	33	22	11	67
Saxe, Thuringe	34	27	7	66
Saxe, Thuringe	31	16	15	69
PROXIMITE POLITIQUE				
Gauche				
Die Linke	30	20	10	70
SPD	37	28	9	63
Grüne	32	18	14	68
FDP	21	16	5	79
FDP	27	21	6	73
Droite				
CDU/CSU	21	16	5	79
Alternative für Deutschland	22	17	5	78
Autre	22	16	6	78
Autre	24	13	11	76
Aucune	26	18	8	74

(*) Effectifs inférieurs à 40 individus : ces résultats sont à interpréter avec prudence en raison de la faiblesse des effectifs

La consultation de différents professionnels de santé


Consulté un autre professionnel de santé

	TOTAL Oui (%)	Oui, plusieurs fois (%)	Oui, une fois (%)	Non (%)
ENSEMBLE DES ALLEMANDS	26	18	8	74
RELIGION				
Catholique	24	17	7	76
Catholique pratiquant	26	19	7	74
Catholique non pratiquant	23	16	7	77
Protestant ou évangéliste	32	21	11	68
Protestant ou évangéliste pratiquant	39	27	12	61
Protestant ou évangéliste non pratiquant	28	18	10	72
Autre religion (*)	21	13	8	79
Sans religion	26	19	7	74
PRISE DE MEDICAMENTS AU COURS DES 12 DERNIERS MOIS				
Prend au moins un psychotrope	49	35	14	51
Un seul	45	31	14	55
Plusieurs	54	42	12	46
Ne prend aucun psychotrope	22	15	7	78
CONSULTATION DE DIFFERENTS PROFESSIONNELS DE SANTE				
Consulté psychiatre ou psychologue	53	31	22	47
Appelé association d'aide ou soutien (*)	82	53	29	18
Eté hospitalisé	46	32	14	54
SITUATION RENCONTREE AU TRAVAIL				
Un état de stress majeur	28	23	5	72
Un harcèlement moral ou sexuel (*)	44	15	29	56
Un état d'épuisement (burn out)	41	30	11	59
FAIT D'ETRE CONCERNE PAR UNE MALADIE CHRONIQUE				
Oui	43	31	12	57
Non	21	14	7	79
CONNAISSANCE D'UN PROCHE DECEDÉ SUITE À UN SUICIDE				
Connait au moins une personne décédée suite à un suicide	34	24	10	66
Dans le cercle familial proche (*)	43	27	16	57
Dans le cercle familial élargi	32	21	11	68
Dans le cercle amical proche	37	27	10	63
Une relation, un collègue	28	23	5	72
Ne connait personne décédé suite à un suicide	25	17	8	75
EXPOSITION AU DECES D'UN PROCHE SUITE A UN SUICIDE				
Connait au moins une personne décédée suite à un suicide	34	24	10	66
Connait une seule personne	33	24	9	67
Connait 2 personnes et plus (*)	43	27	16	57
Ne connait personne décédé suite à un suicide	25	17	8	75
CONNAIT UNE PROCHE AYANT FAIT UNE TENTATIVE DE SUICIDE				
Connait au moins une personne ayant fait une TS	35	23	12	65
Dans le cercle familial proche	31	24	7	69
Dans le cercle familial élargi (*)	34	23	11	66
Dans le cercle amical proche	42	23	19	58
Une relation, un collègue	39	28	11	61
Ne connait personne ayant fait de TS	24	17	7	76
EXPOSITION A UNE TENTATIVE DE SUICIDE D'UN PROCHE				
Connait au moins une personne ayant fait une TS	35	23	12	65
Connait une seule personne	33	21	12	67
Connait 2 personnes et plus (*)	60	47	13	40
Ne connait personne ayant fait de TS	24	17	7	76
LE LIEN PERSONNEL AU SUICIDE				
A déjà envisagé sérieusement le suicide	34	23	11	66
L'a envisagé plusieurs fois ou souvent	27	12	15	73
- ET est passé à l'acte (*)	67	20	47	33
- SANS passer à l'acte	14	10	4	86
L'a envisagé une ou deux fois	37	28	9	63
- ET est passé à l'acte (*)	55	44	11	45
- SANS passer à l'acte	35	26	9	65
A pensé de manière vague au suicide	33	22	11	67
- plusieurs fois	27	22	5	73
- une fois	34	22	12	66
N'a jamais pensé au suicide	23	16	7	77
EXPERIENCE D'UNE TENTATIVE DE SUICIDE				
Oui (*)	61	32	29	39
Non, mais y a pensé sérieusement	29	21	8	71
Non, mais y a pensé de manière vague	33	22	11	67
N'y a jamais pensé	23	16	7	77

(*) Effectifs inférieurs à 40 individus : ces résultats sont à interpréter avec prudence en raison de la faiblesse des effectifs

La consultation de différents professionnels de santé

Eté hospitalisé

	TOTAL Oui (%)	Oui, plusieurs fois (%)	Oui, une fois (%)	Non (%)
ENSEMBLE DES ALLEMANDS	22	9	13	78
SEXE DE L'INTERVIEWE(E)				
Homme	23	11	12	77
Femme	21	7	14	79
AGE DE L'INTERVIEWE(E)				
Moins de 35 ans				
18 à 24 ans	23	7	16	77
25 à 34 ans	21	4	17	79
35 ans et plus				
35 à 49 ans	23	8	15	77
50 à 64 ans	22	10	12	78
65 ans et plus	21	8	13	79
65 ans et plus	22	10	12	78
65 ans et plus	22	11	11	78
SEXE ET AGE DE L'INTERVIEWE(E)				
Homme de moins de 35 ans	23	9	14	77
Femme de moins de 35 ans	22	5	17	78
Homme de 35 à 64 ans	20	10	10	80
Femme de 35 à 64 ans	22	7	15	78
Homme de plus de 65 ans	27	12	15	73
Femme de plus de 65 ans	18	10	8	82
PROFESSION DE L'INTERVIEWE(E)				
CSP plus	18	7	11	82
CSP moins	21	9	12	79
Inactif	25	10	15	75
STATUT DE L'INTERVIEWE(E)				
Actif en emploi	19	8	11	81
Chômeur	32	10	22	68
Etudiant	27	6	21	73
Retraité	25	12	13	75
Autre	28	10	18	72
NOMBRE DE PERSONNES DANS LE FOYER				
1 personne	22	11	11	78
2 personnes	20	8	12	80
3 personnes	29	11	18	71
4 personnes et plus	20	7	13	80
PRESENCE D'ENFANTS AU FOYER				
Au moins un enfant de 14 ans et mois				
Un enfant	26	8	18	74
Deux enfants et plus	30	10	20	70
Deux enfants et plus	21	6	15	79
Aucun enfant de 14 ans et mois				
Aucun enfant de 14 ans et mois	21	9	12	79
NIVEAU DE DIPLOME				
Faible niveau	28	14	14	72
Niveau moyen	24	9	15	76
Haut niveau, 1er cycle	19	7	12	81
Haut niveau, 2ème et 3ème cycles	21	10	11	79
REGION				
Allemagne de l'ouest				
Basse-Saxe	22	9	13	78
Basse-Saxe	20	8	12	80
Rhénanie du Nord, Westphalie	25	9	16	75
Hesse, Base-W., Rhénanie-P., Sarre	21	7	14	79
Bavière	23	13	10	77
Berlin				
Berlin	22	13	9	78
Allemagne de l'est				
Brandebourg, Saxe-Anhalt, Mecklembourg	20	9	11	80
Brandebourg, Saxe-Anhalt, Mecklembourg	22	12	10	78
Saxe, Thuringe	17	5	12	83
PROXIMITE POLITIQUE				
Gauche				
Die Linke	21	9	12	79
Die Linke	24	10	14	76
SPD	21	11	10	79
Grüne	18	6	12	82
FDP				
FDP	15	6	9	85
Droite				
CDU/CSU	22	7	15	78
CDU/CSU	21	5	16	79
Alternative für Deutschland	25	12	13	75
Autre				
Autre	21	7	14	79
Aucune				
Aucune	24	11	13	76

(*) Effectifs inférieurs à 40 individus : ces résultats sont à interpréter avec prudence en raison de la faiblesse des effectifs

La consultation de différents professionnels de santé


Eté hospitalisé

	TOTAL Oui (%)	Oui, plusieurs fois (%)	Oui, une fois (%)	Non (%)
ENSEMBLE DES ALLEMANDS	22	9	13	78
RELIGION				
Catholique	23	9	14	77
Catholique pratiquant	25	7	18	75
Catholique non pratiquant	22	10	12	78
Protestant ou évangéliste	21	7	14	79
Protestant ou évangéliste pratiquant	23	8	15	77
Protestant ou évangéliste non pratiquant	21	7	14	79
Autre religion (*)	20	-	20	80
Sans religion	21	10	11	79
PRISE DE MEDICAMENTS AU COURS DES 12 DERNIERS MOIS				
Prend au moins un psychotrope	33	14	19	67
Un seul	26	11	15	74
Plusieurs	46	20	26	54
Ne prend aucun psychotrope	20	8	12	80
CONSULTATION DE DIFFERENTS PROFESSIONNELS DE SANTE				
Consulté psychiatre ou psychologue	43	19	24	57
Appelé association d'aide ou soutien (*)	65	33	32	35
Eté hospitalisé	100	41	59	-
SITUATION RENCONTREE AU TRAVAIL				
Un état de stress majeur	16	6	10	84
Un harcèlement moral ou sexuel (*)	28	5	23	72
Un état d'épuisement (burn out)	20	8	12	80
FAIT D'ETRE CONCERNE PAR UNE MALADIE CHRONIQUE				
Oui	34	19	15	66
Non	18	6	12	82
CONNAISSANCE D'UN PROCHE DECEDÉ SUITE A UN SUICIDE				
Connait au moins une personne décédée suite à un suicide	31	11	20	69
Dans le cercle familial proche (*)	40	11	29	60
Dans le cercle familial élargi	22	4	18	78
Dans le cercle amical proche	30	9	21	70
Une relation, un collègue	36	20	16	64
Ne connait personne décédé suite à un suicide	20	9	11	80
EXPOSITION AU DECES D'UN PROCHE SUITE A UN SUICIDE				
Connait au moins une personne décédée suite à un suicide	31	11	20	69
Connait une seule personne	32	12	20	68
Connait 2 personnes et plus (*)	26	7	19	74
Ne connait personne décédé suite à un suicide	20	9	11	80
CONNAIT UNE PROCHE AYANT FAIT UNE TENTATIVE DE SUICIDE				
Connait au moins une personne ayant fait une TS	31	11	20	69
Dans le cercle familial proche	33	6	27	67
Dans le cercle familial élargi (*)	29	-	29	71
Dans le cercle amical proche	34	14	20	66
Une relation, un collègue	28	19	9	72
Ne connait personne ayant fait de TS	21	9	12	79
EXPOSITION A UNE TENTATIVE DE SUICIDE D'UN PROCHE				
Connait au moins une personne ayant fait une TS	31	11	20	69
Connait une seule personne	32	12	20	68
Connait 2 personnes et plus (*)	22	-	22	78
Ne connait personne ayant fait de TS	21	9	12	79
LE LIEN PERSONNEL AU SUICIDE				
A déjà envisagé sérieusement le suicide	28	10	18	72
L'a envisagé plusieurs fois ou souvent	27	8	19	73
- ET est passé à l'acte (*)	59	21	38	41
- SANS passer à l'acte	17	4	13	83
L'a envisagé une ou deux fois	29	12	17	71
- ET est passé à l'acte (*)	49	18	31	51
- SANS passer à l'acte	27	11	16	73
A pensé de manière vague au suicide	29	11	18	71
- plusieurs fois	20	8	12	80
- une fois	31	12	19	69
N'a jamais pensé au suicide	19	8	11	81
EXPERIENCE D'UNE TENTATIVE DE SUICIDE				
Oui (*)	54	19	35	46
Non, mais y a pensé sérieusement	24	9	15	76
Non, mais y a pensé de manière vague	29	11	18	71
N'y a jamais pensé	19	8	11	81

(*) Effectifs inférieurs à 40 individus : ces résultats sont à interpréter avec prudence en raison de la faiblesse des effectifs

La consultation de différents professionnels de santé

Consulté un psychiatre ou un psychologue

	TOTAL Oui (%)	Oui, plusieurs fois (%)	Oui, une fois (%)	Non (%)
ENSEMBLE DES ALLEMANDS	11	7	4	89
SEXE DE L'INTERVIEWE(E)				
Homme	8	5	3	92
Femme	14	9	5	86
AGE DE L'INTERVIEWE(E)				
Moins de 35 ans				
18 à 24 ans	12	8	4	88
25 à 34 ans	12	6	6	88
35 ans et plus				
35 à 49 ans	12	9	3	88
50 à 64 ans	11	7	4	89
65 ans et plus	9	5	4	91
SEXE ET AGE DE L'INTERVIEWE(E)				
Homme de moins de 35 ans	9	6	3	91
Femme de moins de 35 ans	14	9	5	86
Homme de 35 à 64 ans	7	5	2	93
Femme de 35 à 64 ans	16	11	5	84
Homme de plus de 65 ans	7	3	4	93
Femme de plus de 65 ans	11	7	4	89
PROFESSION DE L'INTERVIEWE(E)				
CSP plus	6	5	1	94
CSP moins	12	8	4	88
Inactif	14	8	6	86
STATUT DE L'INTERVIEWE(E)				
Actif en emploi	8	6	2	92
Chômeur	24	12	12	76
Etudiant	13	8	5	87
Retraité	15	9	6	85
Autre	7	5	2	93
NOMBRE DE PERSONNES DANS LE FOYER				
1 personne	13	10	3	87
2 personnes	10	6	4	90
3 personnes	11	6	5	89
4 personnes et plus	11	6	5	89
PRESENCE D'ENFANTS AU FOYER				
Au moins un enfant de 14 ans et moins				
Un enfant	8	3	5	92
Deux enfants et plus	7	2	5	93
Aucun enfant de 14 ans et moins				
.....	9	4	5	91
.....	12	8	4	88
NIVEAU DE DIPLOME				
Faible niveau	15	9	6	85
Niveau moyen	11	5	6	89
Haut niveau, 1er cycle	11	8	3	89
Haut niveau, 2ème et 3ème cycles	8	7	1	92
REGION				
Allemagne de l'ouest				
Basse-Saxe	11	7	4	89
Rhénanie du Nord, Westphalie	9	8	1	91
Hesse, Base-W., Rhénanie-P., Sarre	11	8	3	89
Bavière	10	5	5	90
Berlin	12	7	5	88
Allemagne de l'est				
Brandebourg, Saxe-Anhalt, Mecklembourg	7	7	-	93
Saxe, Thuringe	16	10	6	84
.....	18	13	5	82
.....	14	7	7	86
PROXIMITE POLITIQUE				
Gauche				
Die Linke	13	9	4	87
SPD	17	12	5	83
Gr•ne	8	6	2	92
FDP				
.....	16	12	4	84
Droite				
CDU/CSU	10	8	2	90
Alternative fur Deutschland	10	6	4	90
.....	6	3	3	94
Autre	18	11	7	82
Aucune	13	6	7	87
.....	9	5	4	91

(*) Effectifs inférieurs à 40 individus : ces résultats sont à interpréter avec prudence en raison de la faiblesse des effectifs

La consultation de différents professionnels de santé


Consulté un psychiatre ou un psychologue

	TOTAL Oui (%)	Oui, plusieurs fois (%)	Oui, une fois (%)	Non (%)
ENSEMBLE DES ALLEMANDS	11	7	4	89
RELIGION				
Catholique	11	5	6	89
Catholique pratiquant	9	1	8	91
Catholique non pratiquant	13	7	6	87
Protestant ou évangéliste	11	8	3	89
Protestant ou évangéliste pratiquant	14	11	3	86
Protestant ou évangéliste non pratiquant	10	7	3	90
Autre religion (*)	15	11	4	85
Sans religion	11	7	4	89
PRISE DE MEDICAMENTS AU COURS DES 12 DERNIERS MOIS				
Prend au moins un psychotrope	54	41	13	46
Un seul	41	26	15	59
Plusieurs	79	69	10	21
Ne prend aucun psychotrope	4	2	2	96
CONSULTATION DE DIFFERENTS PROFESSIONNELS DE SANTE				
Consulté psychiatre ou psychologue	100	65	35	-
Appelé association d'aide ou soutien (*)	53	35	18	47
Été hospitalisé	22	16	6	78
SITUATION RENCONTREE AU TRAVAIL				
Un état de stress majeur	12	10	2	88
Un harcèlement moral ou sexuel (*)	37	19	18	63
Un état d'épuisement (burn out)	22	15	7	78
FAIT D'ETRE CONCERNE PAR UNE MALADIE CHRONIQUE				
Oui	21	15	6	79
Non	8	5	3	92
CONNAISSANCE D'UN PROCHE DECEDÉ SUITE À UN SUICIDE				
Connait au moins une personne décédée suite à un suicide	20	14	6	80
Dans le cercle familial proche (*)	22	14	8	78
Dans le cercle familial élargi	18	13	5	82
Dans le cercle amical proche	17	11	6	83
Une relation, un collègue	24	16	8	76
Ne connait personne décédé suite à un suicide	9	6	3	91
EXPOSITION AU DECES D'UN PROCHE SUITE A UN SUICIDE				
Connait au moins une personne décédée suite à un suicide	20	14	6	80
Connait une seule personne	20	15	5	80
Connait 2 personnes et plus (*)	19	5	14	81
Ne connait personne décédé suite à un suicide	9	6	3	91
CONNAIT UNE PROCHE AYANT FAIT UNE TENTATIVE DE SUICIDE				
Connait au moins une personne ayant fait une TS	22	15	7	78
Dans le cercle familial proche	22	17	5	78
Dans le cercle familial élargi (*)	11	7	4	89
Dans le cercle amical proche	22	13	9	78
Une relation, un collègue	32	22	10	68
Ne connait personne ayant fait de TS	9	6	3	91
EXPOSITION A UNE TENTATIVE DE SUICIDE D'UN PROCHE				
Connait au moins une personne ayant fait une TS	22	15	7	78
Connait une seule personne	22	16	6	78
Connait 2 personnes et plus (*)	27	12	15	73
Ne connait personne ayant fait de TS	9	6	3	91
LE LIEN PERSONNEL AU SUICIDE				
A déjà envisagé sérieusement le suicide	32	23	9	68
L'a envisagé plusieurs fois ou souvent	38	28	10	62
- ET est passé à l'acte (*)	60	39	21	40
- SANS passer à l'acte	32	25	7	68
L'a envisagé une ou deux fois	29	21	8	71
- ET est passé à l'acte (*)	43	26	17	57
- SANS passer à l'acte	27	20	7	73
A pensé de manière vague au suicide	10	8	2	90
- plusieurs fois	7	7	-	93
- une fois	12	9	3	88
N'a jamais pensé au suicide	7	4	3	93
EXPERIENCE D'UNE TENTATIVE DE SUICIDE				
Oui (*)	51	32	19	49
Non, mais y a pensé sérieusement	28	21	7	72
Non, mais y a pensé de manière vague	10	8	2	90
N'y a jamais pensé	7	4	3	93

(*) Effectifs inférieurs à 40 individus : ces résultats sont à interpréter avec prudence en raison de la faiblesse des effectifs

La consultation de différents professionnels de santé

Appelé une association d'aide ou de soutien

	TOTAL Oui (%)	Oui, plusieurs fois (%)	Oui, une fois (%)	Non (%)
ENSEMBLE DES ALLEMANDS	3	1	2	97
SEXE DE L'INTERVIEWE(E)				
Homme	4	1	3	96
Femme	3	1	2	97
AGE DE L'INTERVIEWE(E)				
Moins de 35 ans				
18 à 24 ans	7	2	5	93
25 à 34 ans	8	3	5	92
35 ans et plus				
35 à 49 ans	5	1	4	95
50 à 64 ans	3	1	2	97
65 ans et plus	3	1	2	97
50 à 64 ans	2	1	1	98
65 ans et plus	2	1	1	98
SEXE ET AGE DE L'INTERVIEWE(E)				
Homme de moins de 35 ans	9	2	7	91
Femme de moins de 35 ans	4	1	3	96
Homme de 35 à 64 ans	3	1	2	97
Femme de 35 à 64 ans	2	1	1	98
Homme de plus de 65 ans	3	2	1	97
Femme de plus de 65 ans	2	-	2	98
PROFESSION DE L'INTERVIEWE(E)				
CSP plus	2	-	2	98
CSP moins	3	1	2	97
Inactif	3	1	2	97
STATUT DE L'INTERVIEWE(E)				
Actif en emploi	3	1	2	97
Chômeur	6	2	4	94
Etudiant	8	3	5	92
Retraité	3	1	2	97
Autre	2	-	2	98
NOMBRE DE PERSONNES DANS LE FOYER				
1 personne	4	1	3	96
2 personnes	2	1	1	98
3 personnes	1	-	1	99
4 personnes et plus	7	1	6	93
PRESENCE D'ENFANTS AU FOYER				
Au moins un enfant de 14 ans et moins				
Un enfant	3	-	3	97
Deux enfants et plus	3	-	3	97
Aucun enfant de 14 ans et moins				
.....	5	-	5	95
.....	3	1	2	97
NIVEAU DE DIPLOME				
Faible niveau	4	1	3	96
Niveau moyen	5	1	4	95
Haut niveau, 1er cycle	1	-	1	99
Haut niveau, 2ème et 3ème cycles	4	2	2	96
REGION				
Allemagne de l'ouest				
Basse-Saxe	3	1	2	97
Rhénanie du Nord, Westphalie	4	2	2	96
Rhénanie du Nord, Westphalie	3	1	2	97
Hesse, Base-W., Rhénanie-P., Sarre	3	1	2	97
Bavière	5	2	3	95
Berlin				
.....	-	-	-	100
Allemagne de l'est				
Brandebourg, Saxe-Anhalt, Mecklembourg	4	1	3	96
Saxe, Thuringe	2	-	2	98
.....	5	1	4	95
PROXIMITE POLITIQUE				
Gauche				
Die Linke	4	1	3	96
Die Linke	6	-	6	94
SPD	3	1	2	97
Grüne	3	2	1	97
FDP				
.....	4	2	2	96
Droite				
.....	2	1	1	98
CDU/CSU	1	1	-	99
Alternative für Deutschland	5	-	5	95
Autre				
.....	9	3	6	91
Aucune				
.....	3	1	2	97

(*) Effectifs inférieurs à 40 individus : ces résultats sont à interpréter avec prudence en raison de la faiblesse des effectifs

La consultation de différents professionnels de santé


Appelé une association d'aide ou de soutien

	TOTAL Oui (%)	Oui, plusieurs fois (%)	Oui, une fois (%)	Non (%)
ENSEMBLE DES ALLEMANDS	3	1	2	97
RELIGION				
Catholique	4	1	3	96
Catholique pratiquant	10	3	7	90
Catholique non pratiquant	3	1	2	97
Protestant ou évangéliste	4	1	3	96
Protestant ou évangéliste pratiquant	2	-	2	98
Protestant ou évangéliste non pratiquant	4	1	3	96
Autre religion (*)	7	-	7	93
Sans religion	3	1	2	97
PRISE DE MEDICAMENTS AU COURS DES 12 DERNIERS MOIS				
Prend au moins un psychotrope	11	4	7	89
Un seul	7	2	5	93
Plusieurs	17	8	9	83
Ne prend aucun psychotrope	3	1	2	97
CONSULTATION DE DIFFERENTS PROFESSIONNELS DE SANTE				
Consulté psychiatre ou psychologue	16	5	11	84
Appelé association d'aide ou soutien (*)	100	31	69	-
Eté hospitalisé	10	4	6	90
SITUATION RENCONTREE AU TRAVAIL				
Un état de stress majeur	3	1	2	97
Un harcèlement moral ou sexuel (*)	21	5	16	79
Un état d'épuisement (burn out)	6	2	4	94
FAIT D'ETRE CONCERNE PAR UNE MALADIE CHRONIQUE				
Oui	7	2	5	93
Non	3	1	2	97
CONNAISSANCE D'UN PROCHE DECEDÉ SUITE A UN SUICIDE				
Connait au moins une personne décédée suite à un suicide	10	2	8	90
Dans le cercle familial proche (*)	20	4	16	80
Dans le cercle familial élargi	-	-	-	100
Dans le cercle amical proche	11	2	9	89
Une relation, un collègue	11	2	9	89
Ne connait personne décédé suite à un suicide	2	1	1	98
EXPOSITION AU DECES D'UN PROCHE SUITE A UN SUICIDE				
Connait au moins une personne décédée suite à un suicide	10	2	8	90
Connait une seule personne	9	2	7	91
Connait 2 personnes et plus (*)	14	-	14	86
Ne connait personne décédé suite à un suicide	2	1	1	98
CONNAIT UNE PROCHE AYANT FAIT UNE TENTATIVE DE SUICIDE				
Connait au moins une personne ayant fait une TS	10	2	8	90
Dans le cercle familial proche	9	2	7	91
Dans le cercle familial élargi (*)	6	3	3	94
Dans le cercle amical proche	12	4	8	88
Une relation, un collègue	12	-	12	88
Ne connait personne ayant fait de TS	2	1	1	98
EXPOSITION A UNE TENTATIVE DE SUICIDE D'UN PROCHE				
Connait au moins une personne ayant fait une TS	10	2	8	90
Connait une seule personne	10	2	8	90
Connait 2 personnes et plus (*)	7	-	7	93
Ne connait personne ayant fait de TS	2	1	1	98
LE LIEN PERSONNEL AU SUICIDE				
A déjà envisagé sérieusement le suicide	11	3	8	89
L'a envisagé plusieurs fois ou souvent	17	6	11	83
- ET est passé à l'acte (*)	49	9	40	51
- SANS passer à l'acte	7	5	2	93
L'a envisagé une ou deux fois	7	1	6	93
- ET est passé à l'acte (*)	24	6	18	76
- SANS passer à l'acte	6	1	5	94
A pensé de manière vague au suicide	2	2	-	98
- plusieurs fois	5	5	-	95
- une fois	1	1	-	99
N'a jamais pensé au suicide	2	1	1	98
EXPERIENCE D'UNE TENTATIVE DE SUICIDE				
Oui (*)	36	7	29	64
Non, mais y a pensé sérieusement	6	2	4	94
Non, mais y a pensé de manière vague	2	2	-	98
N'y a jamais pensé	2	1	1	98

(*) Effectifs inférieurs à 40 individus : ces résultats sont à interpréter avec prudence en raison de la faiblesse des effectifs

La consultation de différents professionnels de santé


Consulté un médecin généraliste

	TOTAL Oui (%)	Oui, plusieurs fois (%)	Oui, une fois (%)	Non (%)
ENSEMBLE DES ITALIENS	85	56	29	15
SEXE DE L'INTERVIEWE(E)				
Homme	85	54	31	15
Femme	86	58	28	14
AGE DE L'INTERVIEWE(E)				
Moins de 35 ans				
18 à 24 ans	87	50	37	13
25 à 34 ans	77	45	32	23
35 ans et plus				
35 à 49 ans	87	59	28	13
50 à 64 ans	82	51	31	18
65 ans et plus	89	63	26	11
65 ans et plus	90	63	27	10
SEXE ET AGE DE L'INTERVIEWE(E)				
Homme de moins de 35 ans	76	39	37	24
Femme de moins de 35 ans	84	51	33	16
Homme de 35 à 64 ans	83	52	31	17
Femme de 35 à 64 ans	87	60	27	13
Homme de plus de 65 ans	92	64	28	8
Femme de plus de 65 ans	87	62	25	13
PROFESSION DE L'INTERVIEWE(E)				
CSP plus	84	51	33	16
CSP moins	84	52	32	16
Inactif	87	60	27	13
STATUT DE L'INTERVIEWE(E)				
Actif en emploi	85	53	32	15
Chômeur	84	50	34	16
Etudiant	83	50	33	17
Retraité	91	67	24	9
Autre	80	53	27	20
NOMBRE DE PERSONNES DANS LE FOYER				
1 personne	81	53	28	19
2 personnes	88	62	26	12
3 personnes	85	54	31	15
4 personnes et plus	85	53	32	15
PRESENCE D'ENFANTS AU FOYER				
Au moins un enfant de 14 ans et moins				
Un enfant	83	52	31	17
Deux enfants et plus	85	52	33	15
Deux enfants et plus	80	53	27	20
Aucun enfant de 14 ans et moins				
NIVEAU DE DIPLOME				
Faible niveau	86	64	22	14
Niveau moyen	86	56	30	14
Haut niveau, 1er cycle	84	54	30	16
Haut niveau, 2ème et 3ème cycles	85	53	32	15
REGION				
Nord ouest	83	52	31	17
Nord est	86	56	30	14
Centre	87	60	27	13
Sud	86	57	29	14
PROXIMITE POLITIQUE				
Gauche				
PdCI, FV, SEL, PSI	89	58	31	11
PdCI, FV, SEL, PSI	88	54	34	12
Partito Democratico	89	59	30	11
Movimento Cinque Stelle				
Droite				
Forza Italia	83	54	29	17
Forza Italia	84	59	25	16
Forza Italia	88	63	25	12
Fratelli d'Italia (*)	79	56	23	21
Fratelli d'Italia (*)	90	61	29	10
Lega Nord	90	61	29	10
Aucune formation politique				
RELIGION				
Catholique				
Catholique	86	57	29	14
Catholique pratiquant	85	58	27	15
Catholique non pratiquant	87	57	30	13
Autre religion (*)				
Autre religion (*)	84	53	31	16
Sans religion				
Sans religion	82	46	36	18

(*) Effectifs inférieurs à 40 individus : ces résultats sont à interpréter avec prudence en raison de la faiblesse des effectifs

La consultation de différents professionnels de santé


Consulté un médecin généraliste

	TOTAL Oui (%)	Oui, plusieurs fois (%)	Oui, une fois (%)	Non (%)
ENSEMBLE DES ITALIENS	85	56	29	15
PRISE DE MEDICAMENTS AU COURS DES 12 DERNIERS MOIS				
Prend au moins un psychotrope	95	79	16	5
Un seul	96	75	21	4
Plusieurs	92	87	5	8
Ne prend aucun psychotrope	84	52	32	16
CONSULTATION DE DIFFERENTS PROFESSIONNELS DE SANTE				
Consulté psychiatre ou psychologue	93	73	20	7
Appelé association d'aide ou soutien (*)	94	60	34	6
Été hospitalisé	99	82	17	1
SITUATION RENCONTREE AU TRAVAIL				
Un état de stress majeur	91	63	28	9
Un harcèlement moral ou sexuel (*)	89	53	36	11
Un état d'épuisement (burn out) (*)	90	52	38	10
FAIT D'ÊTRE CONCERNE PAR UNE MALADIE CHRONIQUE				
Oui	97	79	18	3
Non	83	50	33	17
CONNAISSANCE D'UN PROCHE DECEDE SUITE à UN SUICIDE				
Connait au moins une personne décédée suite à un suicide	87	60	27	13
Dans le cercle familial proche (*)	86	71	15	14
Dans le cercle familial élargi	87	52	35	13
Dans le cercle amical proche	88	66	22	12
Une relation, un collègue	82	55	27	18
Ne connait personne décédé suite à un suicide	85	55	30	15
EXPOSITION AU DECES D'UN PROCHE SUITE à UN SUICIDE				
Connait au moins une personne décédée suite à un suicide	87	60	27	13
Connait une seule personne	87	58	29	13
Connait 2 personnes et plus (*)	80	72	8	20
Ne connait personne décédé suite à un suicide	85	55	30	15
CONNAIT UNE PROCHE AYANT FAIT UNE TENTATIVE DE SUICIDE				
Connait au moins une personne ayant fait une TS	91	58	33	9
Dans le cercle familial proche (*)	97	55	42	3
Dans le cercle familial élargi (*)	86	52	34	14
Dans le cercle amical proche	89	70	19	11
Une relation, un collègue	98	58	40	2
Ne connait personne ayant fait de TS	85	56	29	15
EXPOSITION A UNE TENTATIVE DE SUICIDE D'UN PROCHE				
Connait au moins une personne ayant fait une TS	91	58	33	9
Connait une seule personne	91	57	34	9
Connait 2 personnes et plus (*)	100	79	21	-
Ne connait personne ayant fait de TS	85	56	29	15
LE LIEN PERSONNEL AU SUICIDE				
A déjà envisagé sérieusement le suicide	87	60	27	13
L'a envisagé plusieurs fois ou souvent	88	64	24	12
- ET est passé à l'acte (*)	95	79	16	5
- SANS passer à l'acte (*)	84	56	28	16
L'a envisagé une ou deux fois	86	56	30	14
- ET est passé à l'acte (*)	100	45	55	-
- SANS passer à l'acte	85	56	29	15
A pensé de manière vague au suicide	90	61	29	10
- Plusieurs fois (*)	87	62	25	13
- Une fois	90	61	29	10
N'a jamais pensé au suicide	85	55	30	15
EXPERIENCE D'UNE TENTATIVE DE SUICIDE				
Oui (*)	96	76	20	4
Non, mais y a pensé sérieusement	85	56	29	15
Non, mais y a pensé de manière vague	90	61	29	10
N'y a jamais pensé	85	55	30	15

(*) Effectifs inférieurs à 40 individus : ces résultats sont à interpréter avec prudence en raison de la faiblesse des effectifs

La consultation de différents professionnels de santé


Consulté un dentiste ou un orthodontiste

	TOTAL Oui (%)	Oui, plusieurs fois (%)	Oui, une fois (%)	Non (%)
ENSEMBLE DES ITALIENS	65	28	37	35
SEXE DE L'INTERVIEWE(E)				
Homme	62	23	39	38
Femme	68	33	35	32
AGE DE L'INTERVIEWE(E)				
Moins de 35 ans				
18 à 24 ans	65	25	40	35
25 à 34 ans	64	28	36	36
35 ans et plus	65	23	42	35
35 à 49 ans	65	29	36	35
50 à 64 ans	64	27	37	36
65 ans et plus	63	30	33	37
65 ans et plus	66	30	36	34
SEXE ET AGE DE L'INTERVIEWE(E)				
Homme de moins de 35 ans	66	17	49	34
Femme de moins de 35 ans	64	29	35	36
Homme de 35 à 64 ans	58	22	36	42
Femme de 35 à 64 ans	69	33	36	31
Homme de plus de 65 ans	64	27	37	36
Femme de plus de 65 ans	69	35	34	31
PROFESSION DE L'INTERVIEWE(E)				
CSP plus	63	30	33	37
CSP moins	64	23	41	36
Inactif	66	31	35	34
STATUT DE L'INTERVIEWE(E)				
Actif en emploi	64	26	38	36
Chômeur	65	24	41	35
Etudiant	65	36	29	35
Retraité	68	31	37	32
Autre	61	30	31	39
NOMBRE DE PERSONNES DANS LE FOYER				
1 personne	63	26	37	37
2 personnes	63	31	32	37
3 personnes	63	24	39	37
4 personnes et plus	68	29	39	32
PRESENCE D'ENFANTS AU FOYER				
Au moins un enfant de 14 ans et moins				
Un enfant	66	28	38	34
Deux enfants et plus	68	26	42	32
Aucun enfant de 14 ans et moins	62	30	32	38
Aucun enfant de 14 ans et moins	64	28	36	36
NIVEAU DE DIPLOME				
Faible niveau	68	37	31	32
Niveau moyen	63	26	37	37
Haut niveau, 1er cycle	63	24	39	37
Haut niveau, 2ème et 3ème cycles	67	29	38	33
REGION				
Nord ouest	64	31	33	36
Nord est	69	25	44	31
Centre	64	29	35	36
Sud	64	27	37	36
PROXIMITE POLITIQUE				
Gauche				
PdCI, FV, SEL, PSI	73	31	42	27
Partito Democratico	66	40	26	34
Movimento Cinque Stelle	75	27	48	25
64	30	34	36	
Droite				
Forza Italia	54	24	30	46
52	28	24	48	
Fratelli d'Italia (*)	57	17	40	43
67	29	38	33	
Lega Nord	64	27	37	36
Aucune formation politique	64	27	37	36
RELIGION				
Catholique				
Catholique pratiquant	65	28	37	35
65	27	38	35	
Catholique non pratiquant	66	29	37	34
66	29	37	34	
Autre religion (*)				
Autre religion (*)	64	27	37	36
64	27	37	36	
Sans religion				
Sans religion	62	26	36	38
62	26	36	38	

(*) Effectifs inférieurs à 40 individus : ces résultats sont à interpréter avec prudence en raison de la faiblesse des effectifs

La consultation de différents professionnels de santé


Consulté un dentiste ou un orthodontiste

	TOTAL Oui (%)	Oui, plusieurs fois (%)	Oui, une fois (%)	Non (%)
ENSEMBLE DES ITALIENS	65	28	37	35
PRISE DE MEDICAMENTS AU COURS DES 12 DERNIERS MOIS				
Prend au moins un psychotrope	79	37	42	21
Un seul	73	36	37	27
Plusieurs	92	37	55	8
Ne prend aucun psychotrope	62	26	36	38
CONSULTATION DE DIFFERENTS PROFESSIONNELS DE SANTE				
Consulté psychiatre ou psychologue	80	35	45	20
Appelé association d'aide ou soutien (*)	79	38	41	21
Été hospitalisé	72	35	37	28
SITUATION RENCONTREE AU TRAVAIL				
Un état de stress majeur	71	27	44	29
Un harcèlement moral ou sexuel (*)	73	27	46	27
Un état d'épuisement (burn out) (*)	61	9	52	39
FAIT D'ÊTRE CONCERNE PAR UNE MALADIE CHRONIQUE				
Oui	67	30	37	33
Non	64	27	37	36
CONNAISSANCE D'UN PROCHE DECEDE SUITE à UN SUICIDE				
Connait au moins une personne décédée suite à un suicide	70	33	37	30
Dans le cercle familial proche (*)	65	29	36	35
Dans le cercle familial élargi	72	29	43	28
Dans le cercle amical proche	72	30	42	28
Une relation, un collègue	65	38	27	35
Ne connait personne décédé suite à un suicide	64	27	37	36
EXPOSITION AU DECES D'UN PROCHE SUITE à UN SUICIDE				
Connait au moins une personne décédée suite à un suicide	70	33	37	30
Connait une seule personne	70	34	36	30
Connait 2 personnes et plus (*)	61	19	42	39
Ne connait personne décédé suite à un suicide	64	27	37	36
CONNAIT UNE PROCHE AYANT FAIT UNE TENTATIVE DE SUICIDE				
Connait au moins une personne ayant fait une TS	70	31	39	30
Dans le cercle familial proche (*)	76	26	50	24
Dans le cercle familial élargi (*)	61	24	37	39
Dans le cercle amical proche	72	33	39	28
Une relation, un collègue	76	38	38	24
Ne connait personne ayant fait de TS	64	27	37	36
EXPOSITION A UNE TENTATIVE DE SUICIDE D'UN PROCHE				
Connait au moins une personne ayant fait une TS	70	31	39	30
Connait une seule personne	69	31	38	31
Connait 2 personnes et plus (*)	79	29	50	21
Ne connait personne ayant fait de TS	64	27	37	36
LE LIEN PERSONNEL AU SUICIDE				
A déjà envisagé sérieusement le suicide	69	29	40	31
L'a envisagé plusieurs fois ou souvent	74	22	52	26
- ET est passé à l'acte (*)	87	25	62	13
- SANS passer à l'acte (*)	67	20	47	33
L'a envisagé une ou deux fois	64	37	27	36
- ET est passé à l'acte (*)	79	51	28	21
- SANS passer à l'acte	63	36	27	37
A pensé de manière vague au suicide	61	18	43	39
- Plusieurs fois (*)	64	27	37	36
- Une fois	60	16	44	40
N'a jamais pensé au suicide	65	29	36	35
EXPERIENCE D'UNE TENTATIVE DE SUICIDE				
Oui (*)	86	28	58	14
Non, mais y a pensé sérieusement	65	30	35	35
Non, mais y a pensé de manière vague	61	18	43	39
N'y a jamais pensé	65	29	36	35

(*) Effectifs inférieurs à 40 individus : ces résultats sont à interpréter avec prudence en raison de la faiblesse des effectifs

La consultation de différents professionnels de santé


Consulté un autre médecin spécialiste

	TOTAL Oui (%)	Oui, plusieurs fois (%)	Oui, une fois (%)	Non (%)
ENSEMBLE DES ITALIENS	51	25	26	49
SEXE DE L'INTERVIEWE(E)				
Homme	51	24	27	49
Femme	50	25	25	50
AGE DE L'INTERVIEWE(E)				
Moins de 35 ans				
18 à 24 ans	42	21	21	58
25 à 34 ans	36	24	12	64
35 ans et plus	44	19	25	56
35 à 49 ans	54	26	28	46
50 à 64 ans	42	17	25	58
65 ans et plus	58	30	28	42
65 ans et plus	63	32	31	37
SEXE ET AGE DE L'INTERVIEWE(E)				
Homme de moins de 35 ans	39	19	20	61
Femme de moins de 35 ans	43	22	21	57
Homme de 35 à 64 ans	47	21	26	53
Femme de 35 à 64 ans	51	24	27	49
Homme de plus de 65 ans	65	32	33	35
Femme de plus de 65 ans	59	32	27	41
PROFESSION DE L'INTERVIEWE(E)				
CSP plus	47	22	25	53
CSP moins	45	20	25	55
Inactif	56	29	27	44
STATUT DE L'INTERVIEWE(E)				
Actif en emploi	47	22	25	53
Chômeur	49	18	31	51
Etudiant	36	22	14	64
Retraité	64	34	30	36
Autre	48	22	26	52
NOMBRE DE PERSONNES DANS LE FOYER				
1 personne	44	33	11	56
2 personnes	57	26	31	43
3 personnes	47	20	27	53
4 personnes et plus	51	25	26	49
PRESENCE D'ENFANTS AU FOYER				
Au moins un enfant de 14 ans et moins				
Un enfant	47	20	27	53
Deux enfants et plus	44	18	26	56
Aucun enfant de 14 ans et moins	53	23	30	47
Aucun enfant de 14 ans et moins	52	26	26	48
NIVEAU DE DIPLOME				
Faible niveau	49	24	25	51
Niveau moyen	53	26	27	47
Haut niveau, 1er cycle	51	26	25	49
Haut niveau, 2ème et 3ème cycles	49	22	27	51
REGION				
Nord ouest	46	22	24	54
Nord est	52	26	26	48
Centre	58	26	32	42
Sud	50	25	25	50
PROXIMITE POLITIQUE				
Gauche				
PdCI, FV, SEL, PSI	55	23	32	45
Partito Democratico	55	25	30	45
Movimento Cinque Stelle	54	22	32	46
Droite	52	29	23	48
Forza Italia	50	20	30	50
Fraternità d'Italia (*)	51	24	27	49
Fratelli d'Italia (*)	49	16	33	51
Lega Nord	53	18	35	47
Aucune formation politique	48	26	22	52
RELIGION				
Catholique				
Catholique pratiquant	52	25	27	48
Catholique non pratiquant	54	24	30	46
Autre religion (*)	52	26	26	48
Sans religion	52	35	17	48
Sans religion	43	22	21	57

(*) Effectifs inférieurs à 40 individus : ces résultats sont à interpréter avec prudence en raison de la faiblesse des effectifs

La consultation de différents professionnels de santé


Consulté un autre médecin spécialiste

	TOTAL Oui (%)	Oui, plusieurs fois (%)	Oui, une fois (%)	Non (%)
ENSEMBLE DES ITALIENS	51	25	26	49
PRISE DE MEDICAMENTS AU COURS DES 12 DERNIERS MOIS				
Prend au moins un psychotrope	74	48	26	26
Un seul	69	42	27	31
Plusieurs	85	62	23	15
Ne prend aucun psychotrope	47	21	26	53
CONSULTATION DE DIFFERENTS PROFESSIONNELS DE SANTE				
Consulté psychiatre ou psychologue	76	48	28	24
Appelé association d'aide ou soutien (*)	78	46	32	22
Été hospitalisé	84	59	25	16
SITUATION RENCONTREE AU TRAVAIL				
Un état de stress majeur	55	28	27	45
Un harcèlement moral ou sexuel (*)	60	44	16	40
Un état d'épuisement (burn out) (*)	73	54	19	27
FAIT D'ÊTRE CONCERNE PAR UNE MALADIE CHRONIQUE				
Oui	81	56	25	19
Non	43	17	26	57
CONNAISSANCE D'UN PROCHE DECEDE SUITE à UN SUICIDE				
Connait au moins une personne décédée suite à un suicide	60	32	28	40
Dans le cercle familial proche (*)	54	40	14	46
Dans le cercle familial élargi	57	31	26	43
Dans le cercle amical proche	68	34	34	32
Une relation, un collègue	59	29	30	41
Ne connait personne décédé suite à un suicide	49	23	26	51
EXPOSITION AU DECES D'UN PROCHE SUITE à UN SUICIDE				
Connait au moins une personne décédée suite à un suicide	60	32	28	40
Connait une seule personne	59	32	27	41
Connait 2 personnes et plus (*)	71	36	35	29
Ne connait personne décédé suite à un suicide	49	23	26	51
CONNAIT UNE PROCHE AYANT FAIT UNE TENTATIVE DE SUICIDE				
Connait au moins une personne ayant fait une TS	65	36	29	35
Dans le cercle familial proche (*)	52	24	28	48
Dans le cercle familial élargi (*)	60	40	20	40
Dans le cercle amical proche	76	46	30	24
Une relation, un collègue	70	32	38	30
Ne connait personne ayant fait de TS	49	23	26	51
EXPOSITION A UNE TENTATIVE DE SUICIDE D'UN PROCHE				
Connait au moins une personne ayant fait une TS	65	36	29	35
Connait une seule personne	63	34	29	37
Connait 2 personnes et plus (*)	90	64	26	10
Ne connait personne ayant fait de TS	49	23	26	51
LE LIEN PERSONNEL AU SUICIDE				
A déjà envisagé sérieusement le suicide	59	31	28	41
L'a envisagé plusieurs fois ou souvent	66	33	33	34
- ET est passé à l'acte (*)	80	49	31	20
- SANS passer à l'acte (*)	58	25	33	42
L'a envisagé une ou deux fois	53	29	24	47
- ET est passé à l'acte (*)	21	21	-	79
- SANS passer à l'acte	54	29	25	46
A pensé de manière vague au suicide	58	28	30	42
- Plusieurs fois (*)	66	37	29	34
- Une fois	56	26	30	44
N'a jamais pensé au suicide	49	23	26	51
EXPERIENCE D'UNE TENTATIVE DE SUICIDE				
Oui (*)	74	46	28	26
Non, mais y a pensé sérieusement	55	27	28	45
Non, mais y a pensé de manière vague	58	28	30	42
N'y a jamais pensé	49	23	26	51

(*) Effectifs inférieurs à 40 individus : ces résultats sont à interpréter avec prudence en raison de la faiblesse des effectifs

La consultation de différents professionnels de santé


Consulté un autre professionnel de santé

	TOTAL Oui (%)	Oui, plusieurs fois (%)	Oui, une fois (%)	Non (%)
ENSEMBLE DES ITALIENS	27	12	15	73
SEXE DE L'INTERVIEWE(E)				
Homme	26	11	15	74
Femme	29	13	16	71
AGE DE L'INTERVIEWE(E)				
Moins de 35 ans				
18 à 24 ans	31	13	18	69
25 à 34 ans	29	14	15	71
35 ans et plus				
35 à 49 ans	26	11	15	74
50 à 64 ans	29	13	16	71
65 ans et plus	25	10	15	75
SEXE ET AGE DE L'INTERVIEWE(E)				
Homme de moins de 35 ans	28	9	19	72
Femme de moins de 35 ans	31	16	15	69
Homme de 35 à 64 ans	27	11	16	73
Femme de 35 à 64 ans	27	13	14	73
Homme de plus de 65 ans	21	11	10	79
Femme de plus de 65 ans	31	9	22	69
PROFESSION DE L'INTERVIEWE(E)				
CSP plus	25	9	16	75
CSP moins	26	13	13	74
Inactif	29	12	17	71
STATUT DE L'INTERVIEWE(E)				
Actif en emploi	26	12	14	74
Chômeur	33	14	19	67
Etudiant	32	14	18	68
Retraité	27	12	15	73
Autre	28	11	17	72
NOMBRE DE PERSONNES DANS LE FOYER				
1 personne	30	14	16	70
2 personnes	23	11	12	77
3 personnes	27	12	15	73
4 personnes et plus	31	13	18	69
PRESENCE D'ENFANTS AU FOYER				
Au moins un enfant de 14 ans et moins				
Un enfant	32	11	21	68
Deux enfants et plus	32	12	20	68
Aucun enfant de 14 ans et moins				
	26	12	14	74
NIVEAU DE DIPLOME				
Faible niveau	22	8	14	78
Niveau moyen	29	12	17	71
Haut niveau, 1er cycle	25	12	13	75
Haut niveau, 2ème et 3ème cycles	29	14	15	71
REGION				
Nord ouest	25	12	13	75
Nord est	29	13	16	71
Centre	29	11	18	71
Sud	28	12	16	72
PROXIMITE POLITIQUE				
Gauche				
PdCI, FV, SEL, PSI	29	13	16	71
Partito Democratico	34	14	20	66
Movimento Cinque Stelle	27	13	14	73
Movimento Cinque Stelle				
	29	15	14	71
Droite				
Forza Italia	26	13	13	74
Forza Italia	25	15	10	75
Fratelli d'Italia (*)	22	7	15	78
Lega Nord	27	8	19	73
Aucune formation politique				
	25	10	15	75
RELIGION				
Catholique				
Catholique pratiquant	29	13	16	71
Catholique non pratiquant	29	13	16	71
Autre religion (*)				
	30	13	17	70
Sans religion				
	35	10	25	65
	19	9	10	81

(*) Effectifs inférieurs à 40 individus : ces résultats sont à interpréter avec prudence en raison de la faiblesse des effectifs

La consultation de différents professionnels de santé


Consulté un autre professionnel de santé

	TOTAL Oui (%)	Oui, plusieurs fois (%)	Oui, une fois (%)	Non (%)
ENSEMBLE DES ITALIENS	27	12	15	73
PRISE DE MEDICAMENTS AU COURS DES 12 DERNIERS MOIS				
Prend au moins un psychotrope	42	25	17	58
Un seul	37	20	17	63
Plusieurs	53	36	17	47
Ne prend aucun psychotrope	25	10	15	75
CONSULTATION DE DIFFERENTS PROFESSIONNELS DE SANTE				
Consulté psychiatre ou psychologue	62	30	32	38
Appelé association d'aide ou soutien (*)	67	32	35	33
Été hospitalisé	55	30	25	45
SITUATION RENCONTREE AU TRAVAIL				
Un état de stress majeur	34	17	17	66
Un harcèlement moral ou sexuel (*)	27	10	17	73
Un état d'épuisement (burn out) (*)	43	33	10	57
FAIT D'ÊTRE CONCERNE PAR UNE MALADIE CHRONIQUE				
Oui	44	25	19	56
Non	24	9	15	76
CONNAISSANCE D'UN PROCHE DECEDE SUITE à UN SUICIDE				
Connait au moins une personne décédée suite à un suicide	43	22	21	57
Dans le cercle familial proche (*)	57	28	29	43
Dans le cercle familial élargi	35	17	18	65
Dans le cercle amical proche	46	25	21	54
Une relation, un collègue	36	16	20	64
Ne connait personne décédé suite à un suicide	24	10	14	76
EXPOSITION AU DECES D'UN PROCHE SUITE A UN SUICIDE				
Connait au moins une personne décédée suite à un suicide	43	22	21	57
Connait une seule personne	43	23	20	57
Connait 2 personnes et plus (*)	39	9	30	61
Ne connait personne décédé suite à un suicide	24	10	14	76
CONNAIT UNE PROCHE AYANT FAIT UNE TENTATIVE DE SUICIDE				
Connait au moins une personne ayant fait une TS	45	23	22	55
Dans le cercle familial proche (*)	42	19	23	58
Dans le cercle familial élargi (*)	50	28	22	50
Dans le cercle amical proche	42	20	22	58
Une relation, un collègue	54	22	32	46
Ne connait personne ayant fait de TS	25	10	15	75
EXPOSITION A UNE TENTATIVE DE SUICIDE D'UN PROCHE				
Connait au moins une personne ayant fait une TS	45	23	22	55
Connait une seule personne	44	24	20	56
Connait 2 personnes et plus (*)	68	17	51	32
Ne connait personne ayant fait de TS	25	10	15	75
LE LIEN PERSONNEL AU SUICIDE				
A déjà envisagé sérieusement le suicide	41	20	21	59
L'a envisagé plusieurs fois ou souvent	55	25	30	45
- ET est passé à l'acte (*)	73	34	39	27
- SANS passer à l'acte (*)	45	21	24	55
L'a envisagé une ou deux fois	28	15	13	72
- ET est passé à l'acte (*)	21	21	-	79
- SANS passer à l'acte	28	15	13	72
A pensé de manière vague au suicide	28	15	13	72
- Plusieurs fois (*)	26	18	8	74
- Une fois	29	14	15	71
N'a jamais pensé au suicide	25	10	15	75
EXPERIENCE D'UNE TENTATIVE DE SUICIDE				
Oui (*)	67	32	35	33
Non, mais y a pensé sérieusement	35	17	18	65
Non, mais y a pensé de manière vague	28	15	13	72
N'y a jamais pensé	25	10	15	75

(*) Effectifs inférieurs à 40 individus : ces résultats sont à interpréter avec prudence en raison de la faiblesse des effectifs

La consultation de différents professionnels de santé


Eté hospitalisé

	TOTAL Oui (%)	Oui, plusieurs fois (%)	Oui, une fois (%)	Non (%)
ENSEMBLE DES ITALIENS	16	7	9	84
SEXE DE L'INTERVIEWE(E)				
Homme	18	8	10	82
Femme	15	6	9	85
AGE DE L'INTERVIEWE(E)				
Moins de 35 ans				
18 à 24 ans	14	5	9	86
25 à 34 ans	17	4	13	83
35 ans et plus	13	6	7	87
35 à 49 ans	17	8	9	83
50 à 64 ans	16	7	9	84
65 ans et plus	14	6	8	86
65 ans et plus	22	10	12	78
SEXE ET AGE DE L'INTERVIEWE(E)				
Homme de moins de 35 ans	17	5	12	83
Femme de moins de 35 ans	13	5	8	87
Homme de 35 à 64 ans	13	5	8	87
Femme de 35 à 64 ans	16	7	9	84
Homme de plus de 65 ans	25	13	12	75
Femme de plus de 65 ans	16	5	11	84
PROFESSION DE L'INTERVIEWE(E)				
CSP plus	15	7	8	85
CSP moins	16	7	9	84
Inactif	17	7	10	83
STATUT DE L'INTERVIEWE(E)				
Actif en emploi	16	7	9	84
Chômeur	13	3	10	87
Etudiant	12	2	10	88
Retraité	22	10	12	78
Autre	14	7	7	86
NOMBRE DE PERSONNES DANS LE FOYER				
1 personne	12	6	6	88
2 personnes	17	6	11	83
3 personnes	17	7	10	83
4 personnes et plus	17	8	9	83
PRESENCE D'ENFANTS AU FOYER				
Au moins un enfant de 14 ans et moins				
Un enfant	21	10	11	79
Deux enfants et plus	17	9	8	83
Aucun enfant de 14 ans et moins	28	12	16	72
NIVEAU DE DIPLOME				
Faible niveau	15	6	9	85
Niveau moyen	14	4	10	86
Niveau moyen	18	9	9	82
Haut niveau, 1er cycle	19	8	11	81
Haut niveau, 2ème et 3ème cycles	14	5	9	86
REGION				
Nord ouest	16	5	11	84
Nord est	16	6	10	84
Centre	17	7	10	83
Sud	17	9	8	83
PROXIMITE POLITIQUE				
Gauche				
PdCI, FV, SEL, PSI	16	6	10	84
Partito Democratico	25	13	12	75
Movimento Cinque Stelle	13	4	9	87
Droite				
Forza Italia	18	7	11	82
Fratelli d'Italia (*)	16	8	8	84
Lega Nord	20	11	9	80
Aucune formation politique	13	8	5	87
RELIGION	21	6	15	79
RELIGION				
Catholique	15	8	7	85
Catholique pratiquant	18	8	10	82
Catholique non pratiquant	20	8	12	80
Autre religion (*)	16	8	8	84
Sans religion	8	-	8	92
Sans religion	13	4	9	87

(*) Effectifs inférieurs à 40 individus : ces résultats sont à interpréter avec prudence en raison de la faiblesse des effectifs

La consultation de différents professionnels de santé


Eté hospitalisé

	TOTAL Oui (%)	Oui, plusieurs fois (%)	Oui, une fois (%)	Non (%)
ENSEMBLE DES ITALIENS	16	7	9	84
PRISE DE MEDICAMENTS AU COURS DES 12 DERNIERS MOIS				
Prend au moins un psychotrope	32	13	19	68
Un seul	29	9	20	71
Plusieurs	41	22	19	59
Ne prend aucun psychotrope	14	6	8	86
CONSULTATION DE DIFFERENTS PROFESSIONNELS DE SANTE				
Consulté psychiatre ou psychologue	42	20	22	58
Appelé association d'aide ou soutien (*)	50	16	34	50
Eté hospitalisé	100	42	58	-
SITUATION RENCONTREE AU TRAVAIL				
Un état de stress majeur	19	7	12	81
Un harcèlement moral ou sexuel (*)	36	15	21	64
Un état d'épuisement (burn out) (*)	28	12	16	72
FAIT D'ETRE CONCERNE PAR UNE MALADIE CHRONIQUE				
Oui	33	19	14	67
Non	12	4	8	88
CONNAISSANCE D'UN PROCHE DECEDE SUITE à UN SUICIDE				
Connait au moins une personne décédée suite à un suicide	20	8	12	80
Dans le cercle familial proche (*)	34	17	17	66
Dans le cercle familial élargi	17	10	7	83
Dans le cercle amical proche	23	10	13	77
Une relation, un collègue	16	3	13	84
Ne connait personne décédé suite à un suicide	16	7	9	84
EXPOSITION AU DECES D'UN PROCHE SUITE à UN SUICIDE				
Connait au moins une personne décédée suite à un suicide	20	8	12	80
Connait une seule personne	19	7	12	81
Connait 2 personnes et plus (*)	38	25	13	62
Ne connait personne décédé suite à un suicide	16	7	9	84
CONNAIT UNE PROCHE AYANT FAIT UNE TENTATIVE DE SUICIDE				
Connait au moins une personne ayant fait une TS	27	11	16	73
Dans le cercle familial proche (*)	26	11	15	74
Dans le cercle familial élargi (*)	31	12	19	69
Dans le cercle amical proche	26	14	12	74
Une relation, un collègue	34	11	23	66
Ne connait personne ayant fait de TS	15	6	9	85
EXPOSITION A UNE TENTATIVE DE SUICIDE D'UN PROCHE				
Connait au moins une personne ayant fait une TS	27	11	16	73
Connait une seule personne	24	9	15	76
Connait 2 personnes et plus (*)	66	33	33	34
Ne connait personne ayant fait de TS	15	6	9	85
LE LIEN PERSONNEL AU SUICIDE				
A déjà envisagé sérieusement le suicide	28	13	15	72
L'a envisagé plusieurs fois ou souvent	39	19	20	61
- ET est passé à l'acte (*)	63	34	29	37
- SANS passer à l'acte (*)	26	11	15	74
L'a envisagé une ou deux fois	17	6	11	83
- ET est passé à l'acte (*)	51	51	-	49
- SANS passer à l'acte	16	4	12	84
A pensé de manière vague au suicide	16	5	11	84
- Plusieurs fois (*)	29	19	10	71
- Une fois	11	-	11	89
N'a jamais pensé au suicide	14	6	8	86
EXPERIENCE D'UNE TENTATIVE DE SUICIDE				
Oui (*)	61	36	25	39
Non, mais y a pensé sérieusement	20	7	13	80
Non, mais y a pensé de manière vague	16	5	11	84
N'y a jamais pensé	14	6	8	86

(*) Effectifs inférieurs à 40 individus : ces résultats sont à interpréter avec prudence en raison de la faiblesse des effectifs

La consultation de différents professionnels de santé


Consulté un psychiatre ou un psychologue

	TOTAL Oui (%)	Oui, plusieurs fois (%)	Oui, une fois (%)	Non (%)
ENSEMBLE DES ITALIENS	12	6	6	88
SEXE DE L'INTERVIEWE(E)				
Homme	10	5	5	90
Femme	12	6	6	88
AGE DE L'INTERVIEWE(E)				
Moins de 35 ans				
18 à 24 ans	19	11	8	81
25 à 34 ans	13	5	8	87
35 ans et plus				
35 à 49 ans	10	5	5	90
50 à 64 ans	12	6	6	88
65 ans et plus	11	5	6	89
65 ans et plus	9	5	4	91
SEXE ET AGE DE L'INTERVIEWE(E)				
Homme de moins de 35 ans	18	6	12	82
Femme de moins de 35 ans	14	8	6	86
Homme de 35 à 64 ans	10	6	4	90
Femme de 35 à 64 ans	13	5	8	87
Homme de plus de 65 ans	8	4	4	92
Femme de plus de 65 ans	12	8	4	88
PROFESSION DE L'INTERVIEWE(E)				
CSP plus	12	7	5	88
CSP moins	11	5	6	89
Inactif	12	6	6	88
STATUT DE L'INTERVIEWE(E)				
Actif en emploi	11	6	5	89
Chômeur	16	7	9	84
Etudiant	23	11	12	77
Retraité	8	5	3	92
Autre	13	4	9	87
NOMBRE DE PERSONNES DANS LE FOYER				
1 personne	18	14	4	82
2 personnes	7	5	2	93
3 personnes	11	5	6	89
4 personnes et plus	15	5	10	85
PRESENCE D'ENFANTS AU FOYER				
Au moins un enfant de 14 ans et moins				
Un enfant	14	4	10	86
Un enfant	12	4	8	88
Deux enfants et plus	16	4	12	84
Aucun enfant de 14 ans et moins				
.....	11	6	5	89
NIVEAU DE DIPLOME				
Faible niveau	11	5	6	89
Niveau moyen	11	6	5	89
Haut niveau, 1er cycle	13	6	7	87
Haut niveau, 2ème et 3ème cycles	12	6	6	88
REGION				
Nord ouest	11	7	4	89
Nord est	10	6	4	90
Centre	15	8	7	85
Sud	12	4	8	88
PROXIMITE POLITIQUE				
Gauche				
PdCI, FV, SEL, PSI	17	8	9	83
PdCI, FV, SEL, PSI	26	13	13	74
Partito Democratico	13	6	7	87
Movimento Cinque Stelle				
.....	10	6	4	90
Droite				
Forza Italia	9	4	5	91
Forza Italia	11	4	7	89
Fratelli d'Italia (*)	7	4	3	93
Fratelli d'Italia (*)	7	4	3	93
Lega Nord	11	5	6	89
Lega Nord	10	5	5	90
Aucune formation politique				
.....	10	5	5	90
RELIGION				
Catholique				
Catholique	12	6	6	88
Catholique pratiquant	13	4	9	87
Catholique non pratiquant	12	7	5	88
Autre religion (*)				
.....	19	10	9	81
Sans religion				
.....	9	6	3	91

(*) Effectifs inférieurs à 40 individus : ces résultats sont à interpréter avec prudence en raison de la faiblesse des effectifs

La consultation de différents professionnels de santé


Consulté un psychiatre ou un psychologue

	TOTAL Oui (%)	Oui, plusieurs fois (%)	Oui, une fois (%)	Non (%)
ENSEMBLE DES ITALIENS	12	6	6	88
PRISE DE MEDICAMENTS AU COURS DES 12 DERNIERS MOIS				
Prend au moins un psychotrope	37	18	19	63
Un seul	28	9	19	72
Plusieurs	56	38	18	44
Ne prend aucun psychotrope	8	4	4	92
CONSULTATION DE DIFFERENTS PROFESSIONNELS DE SANTE				
Consulté psychiatre ou psychologue	100	50	50	-
Appelé association d'aide ou soutien (*)	55	22	33	45
Été hospitalisé	30	10	20	70
SITUATION RENCONTREE AU TRAVAIL				
Un état de stress majeur	21	12	9	79
Un harcèlement moral ou sexuel (*)	32	12	20	68
Un état d'épuisement (burn out) (*)	13	-	13	87
FAIT D'ÊTRE CONCERNE PAR UNE MALADIE CHRONIQUE				
Oui	21	11	10	79
Non	9	4	5	91
CONNAISSANCE D'UN PROCHE DECEDE SUITE à UN SUICIDE				
Connait au moins une personne décédée suite à un suicide	17	8	9	83
Dans le cercle familial proche (*)	41	17	24	59
Dans le cercle familial élargi	20	12	8	80
Dans le cercle amical proche	19	8	11	81
Une relation, un collègue	7	3	4	93
Ne connait personne décédé suite à un suicide	10	5	5	90
EXPOSITION AU DECES D'UN PROCHE SUITE A UN SUICIDE				
Connait au moins une personne décédée suite à un suicide	17	8	9	83
Connait une seule personne	15	7	8	85
Connait 2 personnes et plus (*)	44	17	27	56
Ne connait personne décédé suite à un suicide	10	5	5	90
CONNAIT UNE PROCHE AYANT FAIT UNE TENTATIVE DE SUICIDE				
Connait au moins une personne ayant fait une TS	20	11	9	80
Dans le cercle familial proche (*)	30	12	18	70
Dans le cercle familial élargi (*)	23	13	10	77
Dans le cercle amical proche	16	11	5	84
Une relation, un collègue	19	12	7	81
Ne connait personne ayant fait de TS	10	5	5	90
EXPOSITION A UNE TENTATIVE DE SUICIDE D'UN PROCHE				
Connait au moins une personne ayant fait une TS	20	11	9	80
Connait une seule personne	18	9	9	82
Connait 2 personnes et plus (*)	43	36	7	57
Ne connait personne ayant fait de TS	10	5	5	90
LE LIEN PERSONNEL AU SUICIDE				
A déjà envisagé sérieusement le suicide	32	18	14	68
L'a envisagé plusieurs fois ou souvent	43	23	20	57
- ET est passé à l'acte (*)	63	32	31	37
- SANS passer à l'acte (*)	32	18	14	68
L'a envisagé une ou deux fois	21	12	9	79
- ET est passé à l'acte (*)	24	24	-	76
- SANS passer à l'acte	21	12	9	79
A pensé de manière vague au suicide	8	4	4	92
- Plusieurs fois (*)	9	-	9	91
- Une fois	8	6	2	92
N'a jamais pensé au suicide	9	4	5	91
EXPERIENCE D'UNE TENTATIVE DE SUICIDE				
Oui (*)	59	31	28	41
Non, mais y a pensé sérieusement	25	14	11	75
Non, mais y a pensé de manière vague	8	4	4	92
N'y a jamais pensé	9	4	5	91

(*) Effectifs inférieurs à 40 individus : ces résultats sont à interpréter avec prudence en raison de la faiblesse des effectifs

La consultation de différents professionnels de santé


Appelé une association d'aide ou de soutien

	TOTAL Oui (%)	Oui, plusieurs fois (%)	Oui, une fois (%)	Non (%)
ENSEMBLE DES ITALIENS	6	2	4	94
SEXE DE L'INTERVIEWE(E)				
Homme	7	2	5	93
Femme	6	3	3	94
AGE DE L'INTERVIEWE(E)				
Moins de 35 ans				
18 à 24 ans	9	4	5	91
25 à 34 ans	8	4	4	92
35 ans et plus	9	3	6	91
35 à 49 ans	6	2	4	94
50 à 64 ans	8	2	6	92
65 ans et plus	5	2	3	95
65 ans et plus	4	3	1	96
SEXE ET AGE DE L'INTERVIEWE(E)				
Homme de moins de 35 ans	12	3	9	88
Femme de moins de 35 ans	7	4	3	93
Homme de 35 à 64 ans	7	1	6	93
Femme de 35 à 64 ans	6	2	4	94
Homme de plus de 65 ans	3	2	1	97
Femme de plus de 65 ans	6	4	2	94
PROFESSION DE L'INTERVIEWE(E)				
CSP plus	7	2	5	93
CSP moins	7	2	5	93
Inactif	6	3	3	94
STATUT DE L'INTERVIEWE(E)				
Actif en emploi	6	2	4	94
Chômeur	12	3	9	88
Etudiant	7	3	4	93
Retraité	4	2	2	96
Autre	9	5	4	91
NOMBRE DE PERSONNES DANS LE FOYER				
1 personne	9	5	4	91
2 personnes	3	1	2	97
3 personnes	6	2	4	94
4 personnes et plus	10	3	7	90
PRESENCE D'ENFANTS AU FOYER				
Au moins un enfant de 14 ans et moins				
Un enfant	12	3	9	88
Deux enfants et plus	7	1	6	93
Aucun enfant de 14 ans et moins	19	5	14	81
Aucun enfant de 14 ans et moins	5	2	3	95
NIVEAU DE DIPLOME				
Faible niveau	6	2	4	94
Niveau moyen	7	3	4	93
Haut niveau, 1er cycle	7	2	5	93
Haut niveau, 2ème et 3ème cycles	7	3	4	93
REGION				
Nord ouest	5	3	2	95
Nord est	5	2	3	95
Centre	7	2	5	93
Sud	8	3	5	92
PROXIMITE POLITIQUE				
Gauche				
PdCI, FV, SEL, PSI	8	3	5	92
Partito Democratico	16	6	10	84
Movimento Cinque Stelle	5	2	3	95
7	2	5	93	
Droite				
Forza Italia	8	5	3	92
Forza Italia	7	3	4	93
Fratelli d'Italia (*)	6	6	-	94
Lega Nord	5	1	4	95
Aucune formation politique	5	2	3	95
RELIGION				
Catholique				
Catholique pratiquant	7	3	4	93
Catholique pratiquant	8	3	5	92
Catholique non pratiquant	5	2	3	95
Autre religion (*)				
Autre religion (*)	11	5	6	89
Sans religion				
Sans religion	6	1	5	94

(*) Effectifs inférieurs à 40 individus : ces résultats sont à interpréter avec prudence en raison de la faiblesse des effectifs

La consultation de différents professionnels de santé


Appelé une association d'aide ou de soutien

	TOTAL Oui (%)	Oui, plusieurs fois (%)	Oui, une fois (%)	Non (%)
ENSEMBLE DES ITALIENS	6	2	4	94
PRISE DE MEDICAMENTS AU COURS DES 12 DERNIERS MOIS				
Prend au moins un psychotrope	16	5	11	84
Un seul	16	4	12	84
Plusieurs	14	7	7	86
Ne prend aucun psychotrope	5	2	3	95
CONSULTATION DE DIFFERENTS PROFESSIONNELS DE SANTE				
Consulté psychiatre ou psychologue	31	13	18	69
Appelé association d'aide ou soutien (*)	100	37	63	-
Été hospitalisé	19	6	13	81
SITUATION RENCONTREE AU TRAVAIL				
Un état de stress majeur	8	2	6	92
Un harcèlement moral ou sexuel (*)	31	16	15	69
Un état d'épuisement (burn out) (*)	5	5	-	95
FAIT D'ETRE CONCERNE PAR UNE MALADIE CHRONIQUE				
Oui	9	4	5	91
Non	6	2	4	94
CONNAISSANCE D'UN PROCHE DECEDE SUITE à UN SUICIDE				
Connait au moins une personne décédée suite à un suicide	12	5	7	88
Dans le cercle familial proche (*)	37	14	23	63
Dans le cercle familial élargi	6	3	3	94
Dans le cercle amical proche	13	7	6	87
Une relation, un collègue	11	5	6	89
Ne connait personne décédé suite à un suicide	5	2	3	95
EXPOSITION AU DECES D'UN PROCHE SUITE A UN SUICIDE				
Connait au moins une personne décédée suite à un suicide	12	5	7	88
Connait une seule personne	11	4	7	89
Connait 2 personnes et plus (*)	31	18	13	69
Ne connait personne décédé suite à un suicide	5	2	3	95
CONNAIT UNE PROCHE AYANT FAIT UNE TENTATIVE DE SUICIDE				
Connait au moins une personne ayant fait une TS	18	8	10	82
Dans le cercle familial proche (*)	24	5	19	76
Dans le cercle familial élargi (*)	20	15	5	80
Dans le cercle amical proche	11	6	5	89
Une relation, un collègue	20	6	14	80
Ne connait personne ayant fait de TS	5	2	3	95
EXPOSITION A UNE TENTATIVE DE SUICIDE D'UN PROCHE				
Connait au moins une personne ayant fait une TS	18	8	10	82
Connait une seule personne	18	7	11	82
Connait 2 personnes et plus (*)	16	16	-	84
Ne connait personne ayant fait de TS	5	2	3	95
LE LIEN PERSONNEL AU SUICIDE				
A déjà envisagé sérieusement le suicide	18	6	12	82
L'a envisagé plusieurs fois ou souvent	26	10	16	74
- ET est passé à l'acte (*)	43	13	30	57
- SANS passer à l'acte (*)	17	8	9	83
L'a envisagé une ou deux fois	10	3	7	90
- ET est passé à l'acte (*)	27	-	27	73
- SANS passer à l'acte	9	3	6	91
A pensé de manière vague au suicide	3	2	1	97
- Plusieurs fois (*)	5	5	-	95
- Une fois	2	1	1	98
N'a jamais pensé au suicide	5	2	3	95
EXPERIENCE D'UNE TENTATIVE DE SUICIDE				
Oui (*)	41	12	29	59
Non, mais y a pensé sérieusement	12	5	7	88
Non, mais y a pensé de manière vague	3	2	1	97
N'y a jamais pensé	5	2	3	95

(*) Effectifs inférieurs à 40 individus : ces résultats sont à interpréter avec prudence en raison de la faiblesse des effectifs

La consultation de différents professionnels de santé


Consulté un médecin généraliste

	TOTAL Oui (%)	Oui, plusieurs fois (%)	Oui, une fois (%)	Non (%)
ENSEMBLE DES ESPAGNOLS	83	56	27	17
SEXE DE L'INTERVIEWE(E)				
Homme	81	50	31	19
Femme	85	61	24	15
AGE DE L'INTERVIEWE(E)				
Moins de 35 ans				
18 à 24 ans	86	62	24	14
25 à 34 ans	77	54	23	23
35 ans et plus				
35 à 49 ans	84	55	29	16
50 à 64 ans	81	48	33	19
65 ans et plus	86	58	28	14
65 ans et plus	85	63	22	15
SEXE ET AGE DE L'INTERVIEWE(E)				
Homme de moins de 35 ans	75	47	28	25
Femme de moins de 35 ans	82	61	21	18
Homme de 35 à 64 ans	80	46	34	20
Femme de 35 à 64 ans	87	59	28	13
Homme de plus de 65 ans	85	59	26	15
Femme de plus de 65 ans (*)	86	74	12	14
PROFESSION DE L'INTERVIEWE(E)				
CSP plus	79	46	33	21
CSP moins	81	51	30	19
Inactif	87	66	21	13
STATUT DE L'INTERVIEWE(E)				
Actif en emploi	79	45	34	21
Chômeur	84	64	20	16
Etudiant	94	72	22	6
Retraité	86	66	20	14
Autre	90	67	23	10
NOMBRE DE PERSONNES DANS LE FOYER				
1 personne	75	56	19	25
2 personnes	83	52	31	17
3 personnes	83	57	26	17
4 personnes et plus	85	59	26	15
PRESENCE D'ENFANTS AU FOYER				
Au moins un enfant de 14 ans et moins				
Un enfant	84	53	31	16
Deux enfants et plus	84	54	30	16
Deux enfants et plus	84	52	32	16
Aucun enfant de 14 ans et moins				
	83	57	26	17
NIVEAU DE DIPLOME				
Faible niveau	80	64	16	20
Niveau moyen	84	56	28	16
Haut niveau, 1er cycle	82	51	31	18
Haut niveau, 2ème et 3ème cycles	84	61	23	16
REGION				
Noroeste	84	52	32	16
Noreste	81	64	17	19
Madrid	80	55	25	20
Centro	84	51	33	16
Este	81	48	33	19
Sur	85	65	20	15
Canarias (*)	89	65	24	11
PROXIMITE POLITIQUE				
Gauche				
Podemos	83	59	24	17
Podemos	81	57	24	19
Izquierda Unita	86	58	28	14
Partido Socialista Obrero Español	89	66	23	11
Ciudadanos				
	90	56	34	10
Parti Populaire				
	82	55	27	18
Autre formation politique				
	87	51	36	13
Aucune formation politique				
	80	53	27	20

(*) Effectifs inférieurs à 40 individus : ces résultats sont à interpréter avec prudence en raison de la faiblesse des effectifs

La consultation de différents professionnels de santé


Consulté un médecin généraliste

	TOTAL Oui (%)	Oui, plusieurs fois (%)	Oui, une fois (%)	Non (%)
ENSEMBLE DES ESPAGNOLS	83	56	27	17
RELIGION				
Catholique	86	58	28	14
Catholique pratiquant	86	59	27	14
Catholique non pratiquant	86	58	28	14
Autre religion (*)	73	57	16	27
Sans religion	78	50	28	22
PRISE DE MEDICAMENTS AU COURS DES 12 DERNIERS MOIS				
Prend au moins un psychotrope	93	79	14	7
Un seul	90	74	16	10
Plusieurs	96	85	11	4
Ne prend aucun psychotrope	80	49	31	20
CONSULTATION DE DIFFERENTS PROFESSIONNELS DE SANTE				
Consulté psychiatre ou psychologue	93	75	18	7
Appelé association d'aide ou soutien	95	80	15	5
Eté hospitalisé	94	78	16	6
SITUATION RENCONTREE AU TRAVAIL				
Un état de stress majeur	82	53	29	18
Un harcèlement moral ou sexuel (*)	84	59	25	16
Un état d'épuisement (burn out)	86	50	36	14
FAIT D'ETRE CONCERNE PAR UNE MALADIE CHRONIQUE				
Oui	95	83	12	5
Non	78	46	32	22
CONNAISSANCE D'UN PROCHE DECEDE SUITE A UN SUICIDE				
Connait au moins une personne décédée suite à un suicide	87	61	26	13
Dans le cercle familial proche (*)	97	70	27	3
Dans le cercle familial élargi	90	65	25	10
Dans le cercle amical proche (*)	83	56	27	17
Une relation, un collègue	85	60	25	15
Ne connait personne décédé suite à un suicide	82	54	28	18
EXPOSITION AU DECES D'UN PROCHE SUITE A UN SUICIDE				
Connait au moins une personne décédée suite à un suicide	87	61	26	13
Connait une seule personne	86	60	26	14
Connait 2 personnes et plus (*)	95	69	26	5
Ne connait personne décédé suite à un suicide	82	54	28	18
CONNAIT UNE PROCHE AYANT FAIT UNE TENTATIVE DE SUICIDE				
Connait au moins une personne ayant fait une TS	88	65	23	12
Dans le cercle familial proche	91	66	25	9
Dans le cercle familial élargi	87	64	23	13
Dans le cercle amical proche	91	66	25	9
Une relation, un collègue	85	64	21	15
Ne connait personne ayant fait de TS	82	54	28	18
EXPOSITION A UNE TENTATIVE DE SUICIDE D'UN PROCHE				
Connait au moins une personne ayant fait une TS	88	65	23	12
Connait une seule personne	88	63	25	12
Connait 2 personnes et plus (*)	91	76	15	9
Ne connait personne ayant fait de TS	82	54	28	18
LE LIEN PERSONNEL AU SUICIDE				
A déjà envisagé sérieusement le suicide	91	69	22	9
L'a envisagé plusieurs fois ou souvent	90	72	18	10
- ET est passé à l'acte (*)	97	80	17	3
- SANS passer à l'acte (*)	84	66	18	16
L'a envisagé une ou deux fois	92	66	26	8
- ET est passé à l'acte (*)	100	52	48	-
- SANS passer à l'acte	91	67	24	9
A pensé de manière vague au suicide	84	63	21	16
- Plusieurs fois	92	61	31	8
- Une fois	80	64	16	20
N'a jamais pensé au suicide	81	51	30	19
EXPERIENCE D'UNE TENTATIVE DE SUICIDE				
Oui (*)	97	75	22	3
Non, mais y a pensé sérieusement	89	67	22	11
Non, mais y a pensé de manière vague	84	63	21	16
N'y a jamais pensé	81	51	30	19

(*) Effectifs inférieurs à 40 individus : ces résultats sont à interpréter avec prudence en raison de la faiblesse des effectifs

La consultation de différents professionnels de santé


Consulté un dentiste ou un orthodontiste

	TOTAL Oui (%)	Oui, plusieurs fois (%)	Oui, une fois (%)	Non (%)
ENSEMBLE DES ESPAGNOLS	59	25	34	41
SEXE DE L'INTERVIEWE(E)				
Homme	54	21	33	46
Femme	64	28	36	36
AGE DE L'INTERVIEWE(E)				
Moins de 35 ans				
18 à 24 ans	51	25	26	49
25 à 34 ans	59	28	31	41
35 ans et plus				
35 à 49 ans	60	24	36	40
50 à 64 ans	68	25	43	32
65 ans et plus	53	23	30	47
SEXE ET AGE DE L'INTERVIEWE(E)				
Homme de moins de 35 ans	50	23	27	50
Femme de moins de 35 ans	59	28	31	41
Homme de 35 à 64 ans	59	22	37	41
Femme de 35 à 64 ans	67	27	40	33
Homme de plus de 65 ans	49	20	29	51
Femme de plus de 65 ans (*)	61	31	30	39
PROFESSION DE L'INTERVIEWE(E)				
CSP plus	57	23	34	43
CSP moins	60	24	36	40
Inactif	59	27	32	41
STATUT DE L'INTERVIEWE(E)				
Actif en emploi	60	23	37	40
Chômeur	56	29	27	44
Etudiant	60	26	34	40
Retraité	54	24	30	46
Autre	69	30	39	31
NOMBRE DE PERSONNES DANS LE FOYER				
1 personne	52	29	23	48
2 personnes	63	24	39	37
3 personnes	57	29	28	43
4 personnes et plus	59	20	39	41
PRESENCE D'ENFANTS AU FOYER				
Au moins un enfant de 14 ans et moins				
Un enfant	61	26	35	39
Deux enfants et plus	58	20	38	42
Aucun enfant de 14 ans et moins				
NIVEAU DE DIPLOME				
Faible niveau	52	24	28	48
Niveau moyen	58	25	33	42
Haut niveau, 1er cycle	60	25	35	40
Haut niveau, 2ème et 3ème cycles	66	26	40	34
REGION				
Noroeste	64	27	37	36
Noreste	61	24	37	39
Madrid	54	30	24	46
Centro	59	23	36	41
Este	62	26	36	38
Sur	61	22	39	39
Canarias (*)	39	21	18	61
PROXIMITE POLITIQUE				
Gauche				
Podemos	63	28	35	37
Izquierda Unita	60	31	29	40
Partido Socialista Obrero Español	67	23	44	33
Partido Socialista Obrero Español	65	30	35	35
Ciudadanos				
Ciudadanos	55	22	33	45
Parti Populaire				
Parti Populaire	64	23	41	36
Autre formation politique				
Autre formation politique	54	26	28	46
Aucune formation politique				
Aucune formation politique	53	22	31	47

(*) Effectifs inférieurs à 40 individus : ces résultats sont à interpréter avec prudence en raison de la faiblesse des effectifs

La consultation de différents professionnels de santé


Consulté un dentiste ou un orthodontiste

	TOTAL Oui (%)	Oui, plusieurs fois (%)	Oui, une fois (%)	Non (%)
ENSEMBLE DES ESPAGNOLS	59	25	34	41
RELIGION				
Catholique	61	24	37	39
Catholique pratiquant	66	26	40	34
Catholique non pratiquant	59	23	36	41
Autre religion (*)	71	42	29	29
Sans religion	54	26	28	46
PRISE DE MEDICAMENTS AU COURS DES 12 DERNIERS MOIS				
Prend au moins un psychotrope	67	31	36	33
Un seul	67	31	36	33
Plusieurs	68	33	35	32
Ne prend aucun psychotrope	57	23	34	43
CONSULTATION DE DIFFERENTS PROFESSIONNELS DE SANTE				
Consulté psychiatre ou psychologue	74	39	35	26
Appelé association d'aide ou soutien	86	47	39	14
Eté hospitalisé	73	37	36	27
SITUATION RENCONTREE AU TRAVAIL				
Un état de stress majeur	63	26	37	37
Un harcèlement moral ou sexuel (*)	70	24	46	30
Un état d'épuisement (burn out)	67	23	44	33
FAIT D'ETRE CONCERNE PAR UNE MALADIE CHRONIQUE				
Oui	64	30	34	36
Non	58	23	35	42
CONNAISSANCE D'UN PROCHE DECEDE SUITE A UN SUICIDE				
Connait au moins une personne décédée suite à un suicide	68	30	38	32
Dans le cercle familial proche (*)	79	36	43	21
Dans le cercle familial élargi	61	22	39	39
Dans le cercle amical proche (*)	81	33	48	19
Une relation, un collègue	64	29	35	36
Ne connait personne décédé suite à un suicide	57	24	33	43
EXPOSITION AU DECES D'UN PROCHE SUITE A UN SUICIDE				
Connait au moins une personne décédée suite à un suicide	68	30	38	32
Connait une seule personne	67	31	36	33
Connait 2 personnes et plus (*)	77	23	54	23
Ne connait personne décédé suite à un suicide	57	24	33	43
CONNAIT UNE PROCHE AYANT FAIT UNE TENTATIVE DE SUICIDE				
Connait au moins une personne ayant fait une TS	70	33	37	30
Dans le cercle familial proche	76	40	36	24
Dans le cercle familial élargi	68	32	36	32
Dans le cercle amical proche	77	35	42	23
Une relation, un collègue	66	31	35	34
Ne connait personne ayant fait de TS	57	23	34	43
EXPOSITION A UNE TENTATIVE DE SUICIDE D'UN PROCHE				
Connait au moins une personne ayant fait une TS	70	33	37	30
Connait une seule personne	70	33	37	30
Connait 2 personnes et plus (*)	73	40	33	27
Ne connait personne ayant fait de TS	57	23	34	43
LE LIEN PERSONNEL AU SUICIDE				
A déjà envisagé sérieusement le suicide	59	28	31	41
L'a envisagé plusieurs fois ou souvent	59	29	30	41
- ET est passé à l'acte (*)	82	36	46	18
- SANS passer à l'acte (*)	41	23	18	59
L'a envisagé une ou deux fois	58	27	31	42
- ET est passé à l'acte (*)	69	48	21	31
- SANS passer à l'acte	57	26	31	43
A pensé de manière vague au suicide	61	34	27	39
- Plusieurs fois	59	29	30	41
- Une fois	61	35	26	39
N'a jamais pensé au suicide	59	22	37	41
EXPERIENCE D'UNE TENTATIVE DE SUICIDE				
Oui (*)	80	38	42	20
Non, mais y a pensé sérieusement	52	25	27	48
Non, mais y a pensé de manière vague	61	34	27	39
N'y a jamais pensé	59	22	37	41

(*) Effectifs inférieurs à 40 individus : ces résultats sont à interpréter avec prudence en raison de la faiblesse des effectifs

La consultation de différents professionnels de santé


Consulté un autre médecin spécialiste

	TOTAL Oui (%)	Oui, plusieurs fois (%)	Oui, une fois (%)	Non (%)
ENSEMBLE DES ESPAGNOLS	53	26	27	47
SEXE DE L'INTERVIEWE(E)				
Homme	51	25	26	49
Femme	55	26	29	45
AGE DE L'INTERVIEWE(E)				
Moins de 35 ans				
18 à 24 ans	47	28	19	53
25 à 34 ans	47	20	27	53
35 ans et plus				
35 à 49 ans	55	27	28	45
50 à 64 ans	47	21	26	53
65 ans et plus	61	31	30	39
65 ans et plus	61	32	29	39
SEXE ET AGE DE L'INTERVIEWE(E)				
Homme de moins de 35 ans	47	24	23	53
Femme de moins de 35 ans	47	22	25	53
Homme de 35 à 64 ans	47	22	25	53
Femme de 35 à 64 ans	58	28	30	42
Homme de plus de 65 ans	60	31	29	40
Femme de plus de 65 ans (*)	65	34	31	35
PROFESSION DE L'INTERVIEWE(E)				
CSP plus	53	21	32	47
CSP moins	47	21	26	53
Inactif	60	34	26	40
STATUT DE L'INTERVIEWE(E)				
Actif en emploi	48	19	29	52
Chômeur	49	26	23	51
Etudiant	49	26	23	51
Retraité	65	36	29	35
Autre	60	35	25	40
NOMBRE DE PERSONNES DANS LE FOYER				
1 personne	54	30	24	46
2 personnes	55	27	28	45
3 personnes	50	24	26	50
4 personnes et plus	53	25	28	47
PRESENCE D'ENFANTS AU FOYER				
Au moins un enfant de 14 ans et moins				
Un enfant	49	23	26	51
Deux enfants et plus	51	25	26	49
Deux enfants et plus	46	19	27	54
Aucun enfant de 14 ans et moins				
	54	26	28	46
NIVEAU DE DIPLOME				
Faible niveau	49	27	22	51
Niveau moyen	53	28	25	47
Haut niveau, 1er cycle	53	23	30	47
Haut niveau, 2ème et 3ème cycles	59	28	31	41
REGION				
Noroeste	51	27	24	49
Noreste	56	35	21	44
Madrid	55	31	24	45
Centro	45	22	23	55
Este	55	24	31	45
Sur	52	19	33	48
Canarias (*)	55	36	19	45
PROXIMITE POLITIQUE				
Gauche				
Podemos	53	27	26	47
Izquierda Unita	47	28	19	53
Partido Socialista Obrero Español	66	27	39	34
Partido Socialista Obrero Español	48	25	23	52
Ciudadanos				
	54	26	28	46
Parti Populaire				
	56	29	27	44
Autre formation politique				
	53	29	24	47
Aucune formation politique				
	49	20	29	51

(*) Effectifs inférieurs à 40 individus : ces résultats sont à interpréter avec prudence en raison de la faiblesse des effectifs

La consultation de différents professionnels de santé


Consulté un autre médecin spécialiste

	TOTAL Oui (%)	Oui, plusieurs fois (%)	Oui, une fois (%)	Non (%)
ENSEMBLE DES ESPAGNOLS	53	26	27	47
RELIGION				
Catholique	55	26	29	45
Catholique pratiquant	57	29	28	43
Catholique non pratiquant	54	25	29	46
Autre religion (*)	47	31	16	53
Sans religion	48	24	24	52
PRISE DE MEDICAMENTS AU COURS DES 12 DERNIERS MOIS				
Prend au moins un psychotrope	72	40	32	28
Un seul	70	31	39	30
Plusieurs	76	53	23	24
Ne prend aucun psychotrope	48	22	26	52
CONSULTATION DE DIFFERENTS PROFESSIONNELS DE SANTE				
Consulté psychiatre ou psychologue	79	50	29	21
Appelé association d'aide ou soutien	94	42	52	6
Eté hospitalisé	90	61	29	10
SITUATION RENCONTREE AU TRAVAIL				
Un état de stress majeur	52	20	32	48
Un harcèlement moral ou sexuel (*)	67	28	39	33
Un état d'épuisement (burn out)	53	18	35	47
FAIT D'ETRE CONCERNE PAR UNE MALADIE CHRONIQUE				
Oui	78	51	27	22
Non	44	17	27	56
CONNAISSANCE D'UN PROCHE DECEDE SUITE A UN SUICIDE				
Connait au moins une personne décédée suite à un suicide	66	31	35	34
Dans le cercle familial proche (*)	93	55	38	7
Dans le cercle familial élargi	61	18	43	39
Dans le cercle amical proche (*)	67	32	35	33
Une relation, un collègue	63	29	34	37
Ne connait personne décédé suite à un suicide	50	25	25	50
EXPOSITION AU DECES D'UN PROCHE SUITE A UN SUICIDE				
Connait au moins une personne décédée suite à un suicide	66	31	35	34
Connait une seule personne	64	31	33	36
Connait 2 personnes et plus (*)	82	30	52	18
Ne connait personne décédé suite à un suicide	50	25	25	50
CONNAIT UNE PROCHE AYANT FAIT UNE TENTATIVE DE SUICIDE				
Connait au moins une personne ayant fait une TS	60	31	29	40
Dans le cercle familial proche	67	38	29	33
Dans le cercle familial élargi	61	35	26	39
Dans le cercle amical proche	51	26	25	49
Une relation, un collègue	59	31	28	41
Ne connait personne ayant fait de TS	51	24	27	49
EXPOSITION A UNE TENTATIVE DE SUICIDE D'UN PROCHE				
Connait au moins une personne ayant fait une TS	60	31	29	40
Connait une seule personne	60	29	31	40
Connait 2 personnes et plus (*)	60	43	17	40
Ne connait personne ayant fait de TS	51	24	27	49
LE LIEN PERSONNEL AU SUICIDE				
A déjà envisagé sérieusement le suicide	65	42	23	35
L'a envisagé plusieurs fois ou souvent	70	47	23	30
- ET est passé à l'acte (*)	79	48	31	21
- SANS passer à l'acte (*)	62	45	17	38
L'a envisagé une ou deux fois	60	37	23	40
- ET est passé à l'acte (*)	65	38	27	35
- SANS passer à l'acte	60	37	23	40
A pensé de manière vague au suicide	55	24	31	45
- Plusieurs fois	41	22	19	59
- Une fois	60	25	35	40
N'a jamais pensé au suicide	50	23	27	50
EXPERIENCE D'UNE TENTATIVE DE SUICIDE				
Oui (*)	77	47	30	23
Non, mais y a pensé sérieusement	61	40	21	39
Non, mais y a pensé de manière vague	55	24	31	45
N'y a jamais pensé	50	23	27	50

(*) Effectifs inférieurs à 40 individus : ces résultats sont à interpréter avec prudence en raison de la faiblesse des effectifs

La consultation de différents professionnels de santé


Consulté un autre professionnel de santé

	TOTAL Oui (%)	Oui, plusieurs fois (%)	Oui, une fois (%)	Non (%)
ENSEMBLE DES ESPAGNOLS	21	11	10	79
SEXE DE L'INTERVIEWE(E)				
Homme	17	8	9	83
Femme	25	14	11	75
AGE DE L'INTERVIEWE(E)				
Moins de 35 ans				
18 à 24 ans	24	12	12	76
25 à 34 ans	28	14	14	72
35 ans et plus	22	11	11	78
35 à 49 ans	20	11	9	80
50 à 64 ans	17	10	7	83
65 ans et plus	22	13	9	78
65 ans et plus	25	12	13	75
SEXE ET AGE DE L'INTERVIEWE(E)				
Homme de moins de 35 ans	23	9	14	77
Femme de moins de 35 ans	24	13	11	76
Homme de 35 à 64 ans	17	9	8	83
Femme de 35 à 64 ans	21	13	8	79
Homme de plus de 65 ans	17	8	9	83
Femme de plus de 65 ans (*)	42	21	21	58
PROFESSION DE L'INTERVIEWE(E)				
CSP plus	17	9	8	83
CSP moins	20	10	10	80
Inactif	27	15	12	73
STATUT DE L'INTERVIEWE(E)				
Actif en emploi	18	9	9	82
Chômeur	23	13	10	77
Etudiant	24	13	11	76
Retraité	24	14	10	76
Autre	31	17	14	69
NOMBRE DE PERSONNES DANS LE FOYER				
1 personne	26	15	11	74
2 personnes	22	10	12	78
3 personnes	22	13	9	78
4 personnes et plus	20	11	9	80
PRESENCE D'ENFANTS AU FOYER				
Au moins un enfant de 14 ans et moins				
Un enfant	20	12	8	80
Deux enfants et plus	21	10	11	79
Aucun enfant de 14 ans et moins				
.....	19	15	4	81
.....	22	11	11	78
NIVEAU DE DIPLOME				
Faible niveau	25	12	13	75
Niveau moyen	19	11	8	81
Haut niveau, 1er cycle	23	11	12	77
Haut niveau, 2ème et 3ème cycles	19	12	7	81
REGION				
Noroeste	17	9	8	83
Noreste	24	16	8	76
Madrid	29	17	12	71
Centro	21	9	12	79
Este	23	11	12	77
Sur	17	8	9	83
Canarias (*)	16	16	-	84
PROXIMITE POLITIQUE				
Gauche				
Podemos	21	9	12	79
Izquierda Unita	22	14	8	78
Partido Socialista Obrero Espanol	23	10	13	77
.....	17	4	13	83
Ciudadanos				
.....	22	15	7	78
Parti Populaire				
.....	20	11	9	80
Autre formation politique				
.....	24	10	14	76
Aucune formation politique				
.....	22	14	8	78

(*) Effectifs inférieurs à 40 individus : ces résultats sont à interpréter avec prudence en raison de la faiblesse des effectifs

La consultation de différents professionnels de santé


Consulté un autre professionnel de santé

	TOTAL Oui (%)	Oui, plusieurs fois (%)	Oui, une fois (%)	Non (%)
ENSEMBLE DES ESPAGNOLS	21	11	10	79
RELIGION				
Catholique	22	12	10	78
Catholique pratiquant	29	14	15	71
Catholique non pratiquant	20	11	9	80
Autre religion (*)	35	17	18	65
Sans religion	18	9	9	82
PRISE DE MEDICAMENTS AU COURS DES 12 DERNIERS MOIS				
Prend au moins un psychotrope	38	20	18	62
Un seul	36	20	16	64
Plusieurs	40	20	20	60
Ne prend aucun psychotrope	17	9	8	83
CONSULTATION DE DIFFERENTS PROFESSIONNELS DE SANTE				
Consulté psychiatre ou psychologue	46	24	22	54
Appelé association d'aide ou soutien	86	45	41	14
Eté hospitalisé	46	27	19	54
SITUATION RENCONTREE AU TRAVAIL				
Un état de stress majeur	18	8	10	82
Un harcèlement moral ou sexuel (*)	39	12	27	61
Un état d'épuisement (burn out)	14	10	4	86
FAIT D'ETRE CONCERNE PAR UNE MALADIE CHRONIQUE				
Oui	40	23	17	60
Non	15	7	8	85
CONNAISSANCE D'UN PROCHE DECEDE SUITE A UN SUICIDE				
Connait au moins une personne décédée suite à un suicide	34	17	17	66
Dans le cercle familial proche (*)	65	34	31	35
Dans le cercle familial élargi	28	20	8	72
Dans le cercle amical proche (*)	28	10	18	72
Une relation, un collègue	30	13	17	70
Ne connait personne décédé suite à un suicide	18	10	8	82
EXPOSITION AU DECES D'UN PROCHE SUITE A UN SUICIDE				
Connait au moins une personne décédée suite à un suicide	34	17	17	66
Connait une seule personne	34	18	16	66
Connait 2 personnes et plus (*)	40	14	26	60
Ne connait personne décédé suite à un suicide	18	10	8	82
CONNAIT UNE PROCHE AYANT FAIT UNE TENTATIVE DE SUICIDE				
Connait au moins une personne ayant fait une TS	33	19	14	67
Dans le cercle familial proche	47	26	21	53
Dans le cercle familial élargi	42	28	14	58
Dans le cercle amical proche	24	13	11	76
Une relation, un collègue	27	16	11	73
Ne connait personne ayant fait de TS	19	10	9	81
EXPOSITION A UNE TENTATIVE DE SUICIDE D'UN PROCHE				
Connait au moins une personne ayant fait une TS	33	19	14	67
Connait une seule personne	30	17	13	70
Connait 2 personnes et plus (*)	51	33	18	49
Ne connait personne ayant fait de TS	19	10	9	81
LE LIEN PERSONNEL AU SUICIDE				
A déjà envisagé sérieusement le suicide	37	21	16	63
L'a envisagé plusieurs fois ou souvent	39	24	15	61
- ET est passé à l'acte (*)	54	30	24	46
- SANS passer à l'acte (*)	27	19	8	73
L'a envisagé une ou deux fois	34	18	16	66
- ET est passé à l'acte (*)	48	36	12	52
- SANS passer à l'acte	34	17	17	66
A pensé de manière vague au suicide	24	9	15	76
- Plusieurs fois	18	16	2	82
- Une fois	27	7	20	73
N'a jamais pensé au suicide	18	10	8	82
EXPERIENCE D'UNE TENTATIVE DE SUICIDE				
Oui (*)	53	31	22	47
Non, mais y a pensé sérieusement	32	18	14	68
Non, mais y a pensé de manière vague	24	9	15	76
N'y a jamais pensé	18	10	8	82

(*) Effectifs inférieurs à 40 individus : ces résultats sont à interpréter avec prudence en raison de la faiblesse des effectifs

La consultation de différents professionnels de santé


Eté hospitalisé

	TOTAL Oui (%)	Oui, plusieurs fois (%)	Oui, une fois (%)	Non (%)
ENSEMBLE DES ESPAGNOLS	15	5	10	85
SEXE DE L'INTERVIEWE(E)				
Homme	14	5	9	86
Femme	15	5	10	85
AGE DE L'INTERVIEWE(E)				
Moins de 35 ans				
18 à 24 ans	20	7	13	80
25 à 34 ans	22	7	15	78
35 à 49 ans	21	8	13	79
35 ans et plus				
35 à 49 ans	12	4	8	88
50 à 64 ans	13	4	9	87
65 ans et plus	11	5	6	89
65 ans et plus	13	3	10	87
SEXE ET AGE DE L'INTERVIEWE(E)				
Homme de moins de 35 ans	22	12	10	78
Femme de moins de 35 ans	20	6	14	80
Homme de 35 à 64 ans	12	3	9	88
Femme de 35 à 64 ans	13	6	7	87
Homme de plus de 65 ans	14	4	10	86
Femme de plus de 65 ans (*)	8	-	8	92
PROFESSION DE L'INTERVIEWE(E)				
CSP plus	10	3	7	90
CSP moins	15	5	10	85
Inactif	16	6	10	84
STATUT DE L'INTERVIEWE(E)				
Actif en emploi	14	4	10	86
Chômeur	14	9	5	86
Etudiant	21	6	15	79
Retraité	15	5	10	85
Autre	16	7	9	84
NOMBRE DE PERSONNES DANS LE FOYER				
1 personne	12	5	7	88
2 personnes	12	3	9	88
3 personnes	18	7	11	82
4 personnes et plus	16	6	10	84
PRESENCE D'ENFANTS AU FOYER				
Au moins un enfant de 14 ans et moins				
Un enfant	19	8	11	81
Deux enfants et plus	19	6	13	81
Deux enfants et plus	20	11	9	80
Aucun enfant de 14 ans et moins				
Aucun enfant de 14 ans et moins	13	4	9	87
NIVEAU DE DIPLOME				
Faible niveau	22	8	14	78
Niveau moyen	15	4	11	85
Haut niveau, 1er cycle	12	6	6	88
Haut niveau, 2ème et 3ème cycles	16	4	12	84
REGION				
Noroeste	16	10	6	84
Noreste	16	3	13	84
Madrid	15	4	11	85
Centro	17	5	12	83
Este	14	5	9	86
Sur	13	4	9	87
Canarias (*)	13	6	7	87
PROXIMITE POLITIQUE				
Gauche				
Podemos	16	6	10	84
Izquierda Unita	17	8	9	83
Partido Socialista Obrero Español	29	2	27	71
Partido Socialista Obrero Español	12	6	6	88
Ciudadanos				
Ciudadanos	12	4	8	88
Parti Populaire				
Parti Populaire	16	4	12	84
Autre formation politique				
Autre formation politique	18	11	7	82
Aucune formation politique				
Aucune formation politique	10	3	7	90

(*) Effectifs inférieurs à 40 individus : ces résultats sont à interpréter avec prudence en raison de la faiblesse des effectifs

La consultation de différents professionnels de santé


Eté hospitalisé

	TOTAL Oui (%)	Oui, plusieurs fois (%)	Oui, une fois (%)	Non (%)
ENSEMBLE DES ESPAGNOLS	15	5	10	85
RELIGION				
Catholique	15	5	10	85
Catholique pratiquant	16	6	10	84
Catholique non pratiquant	15	5	10	85
Autre religion (*)	29	10	19	71
Sans religion	13	5	8	87
PRISE DE MEDICAMENTS AU COURS DES 12 DERNIERS MOIS				
Prend au moins un psychotrope	32	12	20	68
Un seul	22	7	15	78
Plusieurs	47	20	27	53
Ne prend aucun psychotrope	10	3	7	90
CONSULTATION DE DIFFERENTS PROFESSIONNELS DE SANTE				
Consulté psychiatre ou psychologue	50	21	29	50
Appelé association d'aide ou soutien	82	42	40	18
Eté hospitalisé	100	34	66	-
SITUATION RENCONTREE AU TRAVAIL				
Un état de stress majeur	14	4	10	86
Un harcèlement moral ou sexuel (*)	29	15	14	71
Un état d'épuisement (burn out)	17	6	11	83
FAIT D'ETRE CONCERNE PAR UNE MALADIE CHRONIQUE				
Oui	28	12	16	72
Non	10	3	7	90
CONNAISSANCE D'UN PROCHE DECEDE SUITE A UN SUICIDE				
Connait au moins une personne décédée suite à un suicide	25	10	15	75
Dans le cercle familial proche (*)	66	37	29	34
Dans le cercle familial élargi	8	5	3	92
Dans le cercle amical proche (*)	36	3	33	64
Une relation, un collègue	19	6	13	81
Ne connait personne décédé suite à un suicide	12	4	8	88
EXPOSITION AU DECES D'UN PROCHE SUITE A UN SUICIDE				
Connait au moins une personne décédée suite à un suicide	25	10	15	75
Connait une seule personne	23	10	13	77
Connait 2 personnes et plus (*)	44	10	34	56
Ne connait personne décédé suite à un suicide	12	4	8	88
CONNAIT UNE PROCHE AYANT FAIT UNE TENTATIVE DE SUICIDE				
Connait au moins une personne ayant fait une TS	28	10	18	72
Dans le cercle familial proche	38	19	19	62
Dans le cercle familial élargi	28	13	15	72
Dans le cercle amical proche	26	4	22	74
Une relation, un collègue	26	6	20	74
Ne connait personne ayant fait de TS	11	4	7	89
EXPOSITION A UNE TENTATIVE DE SUICIDE D'UN PROCHE				
Connait au moins une personne ayant fait une TS	28	10	18	72
Connait une seule personne	27	9	18	73
Connait 2 personnes et plus (*)	36	16	20	64
Ne connait personne ayant fait de TS	11	4	7	89
LE LIEN PERSONNEL AU SUICIDE				
A déjà envisagé sérieusement le suicide	31	13	18	69
L'a envisagé plusieurs fois ou souvent	48	23	25	52
- ET est passé à l'acte (*)	68	29	39	32
- SANS passer à l'acte (*)	31	18	13	69
L'a envisagé une ou deux fois	18	5	13	82
- ET est passé à l'acte (*)	40	18	22	60
- SANS passer à l'acte	16	4	12	84
A pensé de manière vague au suicide	12	4	8	88
- Plusieurs fois	11	2	9	89
- Une fois	12	5	7	88
N'a jamais pensé au suicide	11	3	8	89
EXPERIENCE D'UNE TENTATIVE DE SUICIDE				
Oui (*)	63	27	36	37
Non, mais y a pensé sérieusement	21	9	12	79
Non, mais y a pensé de manière vague	12	4	8	88
N'y a jamais pensé	11	3	8	89

(*) Effectifs inférieurs à 40 individus : ces résultats sont à interpréter avec prudence en raison de la faiblesse des effectifs

La consultation de différents professionnels de santé


Consulté un psychiatre ou un psychologue

	TOTAL Oui (%)	Oui, plusieurs fois (%)	Oui, une fois (%)	Non (%)
ENSEMBLE DES ESPAGNOLS	13	7	6	87
SEXE DE L'INTERVIEWE(E)				
Homme	10	5	5	90
Femme	16	9	7	84
AGE DE L'INTERVIEWE(E)				
Moins de 35 ans				
18 à 24 ans	18	8	10	82
25 à 34 ans	19	10	9	81
35 ans et plus				
35 à 49 ans	18	8	10	82
50 à 64 ans	12	7	5	88
65 ans et plus	13	7	6	87
50 à 64 ans	14	10	4	86
65 ans et plus	6	3	3	94
SEXE ET AGE DE L'INTERVIEWE(E)				
Homme de moins de 35 ans	21	7	14	79
Femme de moins de 35 ans	17	9	8	83
Homme de 35 à 64 ans	9	5	4	91
Femme de 35 à 64 ans	17	10	7	83
Homme de plus de 65 ans	5	3	2	95
Femme de plus de 65 ans (*)	11	4	7	89
PROFESSION DE L'INTERVIEWE(E)				
CSP plus	12	5	7	88
CSP moins	13	6	7	87
Inactif	14	9	5	86
STATUT DE L'INTERVIEWE(E)				
Actif en emploi	12	5	7	88
Chômeur	14	9	5	86
Etudiant	19	7	12	81
Retraité	10	5	5	90
Autre	20	16	4	80
NOMBRE DE PERSONNES DANS LE FOYER				
1 personne	23	15	8	77
2 personnes	12	7	5	88
3 personnes	15	8	7	85
4 personnes et plus	11	5	6	89
PRESENCE D'ENFANTS AU FOYER				
Au moins un enfant de 14 ans et moins				
Un enfant	14	7	7	86
Deux enfants et plus	16	8	8	84
Aucun enfant de 14 ans et moins	11	7	4	89
Aucun enfant de 14 ans et moins				
Aucun enfant de 14 ans et moins	13	7	6	87
NIVEAU DE DIPLOME				
Faible niveau	12	9	3	88
Niveau moyen	14	7	7	86
Haut niveau, 1er cycle	12	7	5	88
Haut niveau, 2ème et 3ème cycles	17	8	9	83
REGION				
Noroeste	18	9	9	82
Noreste	14	8	6	86
Madrid	9	5	4	91
Centro	15	9	6	85
Este	16	10	6	84
Sur	10	3	7	90
Canarias (*)	10	2	8	90
PROXIMITE POLITIQUE				
Gauche				
Podemos	13	6	7	87
Izquierda Unita	11	6	5	89
Partido Socialista Obrero Español	19	9	10	81
Partido Socialista Obrero Español	11	5	6	89
Ciudadanos				
Ciudadanos	11	5	6	89
Parti Populaire				
Parti Populaire	13	8	5	87
Autre formation politique				
Autre formation politique	24	15	9	76
Aucune formation politique				
Aucune formation politique	12	6	6	88

(*) Effectifs inférieurs à 40 individus : ces résultats sont à interpréter avec prudence en raison de la faiblesse des effectifs

La consultation de différents professionnels de santé


Consulté un psychiatre ou un psychologue

	TOTAL Oui (%)	Oui, plusieurs fois (%)	Oui, une fois (%)	Non (%)
ENSEMBLE DES ESPAGNOLS	13	7	6	87
RELIGION				
Catholique	13	7	6	87
Catholique pratiquant	13	3	10	87
Catholique non pratiquant	13	8	5	87
Autre religion (*)	40	31	9	60
Sans religion	12	6	6	88
PRISE DE MEDICAMENTS AU COURS DES 12 DERNIERS MOIS				
Prend au moins un psychotrope	46	28	18	54
Un seul	35	14	21	65
Plusieurs	61	47	14	39
Ne prend aucun psychotrope	4	1	3	96
CONSULTATION DE DIFFERENTS PROFESSIONNELS DE SANTE				
Consulté psychiatre ou psychologue	100	54	46	-
Appelé association d'aide ou soutien	75	31	44	25
Eté hospitalisé	46	24	22	54
SITUATION RENCONTREE AU TRAVAIL				
Un état de stress majeur	15	8	7	85
Un harcèlement moral ou sexuel (*)	38	16	22	62
Un état d'épuisement (burn out)	15	7	8	85
FAIT D'ETRE CONCERNE PAR UNE MALADIE CHRONIQUE				
Oui	26	16	10	74
Non	9	4	5	91
CONNAISSANCE D'UN PROCHE DECEDE SUITE A UN SUICIDE				
Connait au moins une personne décédée suite à un suicide	26	14	12	74
Dans le cercle familial proche (*)	53	18	35	47
Dans le cercle familial élargi	17	10	7	83
Dans le cercle amical proche (*)	36	18	18	64
Une relation, un collègue	19	12	7	81
Ne connait personne décédé suite à un suicide	11	6	5	89
EXPOSITION AU DECES D'UN PROCHE SUITE A UN SUICIDE				
Connait au moins une personne décédée suite à un suicide	26	14	12	74
Connait une seule personne	25	14	11	75
Connait 2 personnes et plus (*)	30	10	20	70
Ne connait personne décédé suite à un suicide	11	6	5	89
CONNAIT UNE PROCHE AYANT FAIT UNE TENTATIVE DE SUICIDE				
Connait au moins une personne ayant fait une TS	29	15	14	71
Dans le cercle familial proche	40	14	26	60
Dans le cercle familial élargi	34	26	8	66
Dans le cercle amical proche	27	11	16	73
Une relation, un collègue	25	15	10	75
Ne connait personne ayant fait de TS	9	5	4	91
EXPOSITION A UNE TENTATIVE DE SUICIDE D'UN PROCHE				
Connait au moins une personne ayant fait une TS	29	15	14	71
Connait une seule personne	27	14	13	73
Connait 2 personnes et plus (*)	44	25	19	56
Ne connait personne ayant fait de TS	9	5	4	91
LE LIEN PERSONNEL AU SUICIDE				
A déjà envisagé sérieusement le suicide	44	26	18	56
L'a envisagé plusieurs fois ou souvent	59	33	26	41
- ET est passé à l'acte (*)	85	48	37	15
- SANS passer à l'acte (*)	38	22	16	62
L'a envisagé une ou deux fois	32	20	12	68
- ET est passé à l'acte (*)	62	52	10	38
- SANS passer à l'acte	29	17	12	71
A pensé de manière vague au suicide	14	8	6	86
- Plusieurs fois	7	2	5	93
- Une fois	16	10	6	84
N'a jamais pensé au suicide	7	3	4	93
EXPERIENCE D'UNE TENTATIVE DE SUICIDE				
Oui (*)	81	48	33	19
Non, mais y a pensé sérieusement	33	19	14	67
Non, mais y a pensé de manière vague	14	8	6	86
N'y a jamais pensé	7	3	4	93

(*) Effectifs inférieurs à 40 individus : ces résultats sont à interpréter avec prudence en raison de la faiblesse des effectifs

La consultation de différents professionnels de santé


Appelé une association d'aide ou de soutien

	TOTAL Oui (%)	Oui, plusieurs fois (%)	Oui, une fois (%)	Non (%)
ENSEMBLE DES ESPAGNOLS	5	2	3	95
SEXE DE L'INTERVIEWE(E)				
Homme	3	1	2	97
Femme	6	2	4	94
AGE DE L'INTERVIEWE(E)				
Moins de 35 ans				
18 à 24 ans	7	2	5	93
25 à 34 ans	9	3	6	91
35 ans et plus				
35 à 49 ans	6	2	4	94
50 à 64 ans	3	1	2	97
65 ans et plus	4	1	3	96
65 ans et plus	4	2	2	96
65 ans et plus	1	-	1	99
SEXE ET AGE DE L'INTERVIEWE(E)				
Homme de moins de 35 ans	10	5	5	90
Femme de moins de 35 ans	5	1	4	95
Homme de 35 à 64 ans	3	1	2	97
Femme de 35 à 64 ans	5	2	3	95
Homme de plus de 65 ans	-	-	-	100
Femme de plus de 65 ans (*)	5	-	5	95
PROFESSION DE L'INTERVIEWE(E)				
CSP plus	3	1	2	97
CSP moins	5	1	4	95
Inactif	4	2	2	96
STATUT DE L'INTERVIEWE(E)				
Actif en emploi	5	1	4	95
Chômeur	4	4	-	96
Etudiant	9	3	6	91
Retraité	1	1	-	99
Autre	6	2	4	94
NOMBRE DE PERSONNES DANS LE FOYER				
1 personne	7	2	5	93
2 personnes	3	1	2	97
3 personnes	6	3	3	94
4 personnes et plus	5	1	4	95
PRESENCE D'ENFANTS AU FOYER				
Au moins un enfant de 14 ans et moins				
Un enfant	7	2	5	93
Deux enfants et plus	7	3	4	93
Deux enfants et plus	6	-	6	94
Aucun enfant de 14 ans et moins				
Aucun enfant de 14 ans et moins	3	1	2	97
NIVEAU DE DIPLOME				
Faible niveau	6	2	4	94
Niveau moyen	3	1	2	97
Haut niveau, 1er cycle	5	2	3	95
Haut niveau, 2ème et 3ème cycles	8	2	6	92
REGION				
Noroeste	8	6	2	92
Noreste	3	-	3	97
Madrid	2	1	1	98
Centro	4	2	2	96
Este	4	1	3	96
Sur	7	1	6	93
Canarias (*)	-	-	-	100
PROXIMITE POLITIQUE				
Gauche				
Podemos	5	2	3	95
Izquierda Unita	6	3	3	94
Partido Socialista Obrero Español	12	2	10	88
Partido Socialista Obrero Español	2	1	1	98
Ciudadanos				
Ciudadanos	4	2	2	96
Parti Populaire				
Parti Populaire	4	-	4	96
Autre formation politique				
Autre formation politique	10	5	5	90
Aucune formation politique				
Aucune formation politique	2	-	2	98

(*) Effectifs inférieurs à 40 individus : ces résultats sont à interpréter avec prudence en raison de la faiblesse des effectifs

La consultation de différents professionnels de santé





Appelé une association d'aide ou de soutien

	TOTAL Oui (%)	Oui, plusieurs fois (%)	Oui, une fois (%)	Non (%)
ENSEMBLE DES ESPAGNOLS	5	2	3	95
RELIGION				
Catholique	5	2	3	95
Catholique pratiquant	6	1	5	94
Catholique non pratiquant	5	2	3	95
Autre religion (*)	14	10	4	86
Sans religion	3	1	2	97
PRISE DE MEDICAMENTS AU COURS DES 12 DERNIERS MOIS				
Prend au moins un psychotrope	16	5	11	84
Un seul	14	5	9	86
Plusieurs	19	6	13	81
Ne prend aucun psychotrope	1	-	1	99
CONSULTATION DE DIFFERENTS PROFESSIONNELS DE SANTE				
Consulté psychiatre ou psychologue	25	9	16	75
Appelé association d'aide ou soutien	100	33	67	-
Eté hospitalisé	26	9	17	74
SITUATION RENCONTREE AU TRAVAIL				
Un état de stress majeur	6	1	5	94
Un harcèlement moral ou sexuel (*)	20	3	17	80
Un état d'épuisement (burn out)	6	1	5	94
FAIT D'ETRE CONCERNE PAR UNE MALADIE CHRONIQUE				
Oui	12	5	7	88
Non	2	-	2	98
CONNAISSANCE D'UN PROCHE DECEDE SUITE A UN SUICIDE				
Connait au moins une personne décédée suite à un suicide	14	5	9	86
Dans le cercle familial proche (*)	45	20	25	55
Dans le cercle familial élargi	9	3	6	91
Dans le cercle amical proche (*)	15	3	12	85
Une relation, un collègue	9	2	7	91
Ne connait personne décédé suite à un suicide	3	1	2	97
EXPOSITION AU DECES D'UN PROCHE SUITE A UN SUICIDE				
Connait au moins une personne décédée suite à un suicide	14	5	9	86
Connait une seule personne	12	6	6	88
Connait 2 personnes et plus (*)	32	-	32	68
Ne connait personne décédé suite à un suicide	3	1	2	97
CONNAIT UNE PROCHE AYANT FAIT UNE TENTATIVE DE SUICIDE				
Connait au moins une personne ayant fait une TS	14	6	8	86
Dans le cercle familial proche	31	10	21	69
Dans le cercle familial élargi	16	9	7	84
Dans le cercle amical proche	5	-	5	95
Une relation, un collègue	8	4	4	92
Ne connait personne ayant fait de TS	2	-	2	98
EXPOSITION A UNE TENTATIVE DE SUICIDE D'UN PROCHE				
Connait au moins une personne ayant fait une TS	14	6	8	86
Connait une seule personne	13	7	6	87
Connait 2 personnes et plus (*)	24	4	20	76
Ne connait personne ayant fait de TS	2	-	2	98
LE LIEN PERSONNEL AU SUICIDE				
A déjà envisagé sérieusement le suicide	16	6	10	84
L'a envisagé plusieurs fois ou souvent	24	10	14	76
- ET est passé à l'acte (*)	48	16	32	52
- SANS passer à l'acte (*)	5	5	-	95
L'a envisagé une ou deux fois	10	3	7	90
- ET est passé à l'acte (*)	40	18	22	60
- SANS passer à l'acte	8	2	6	92
A pensé de manière vague au suicide	4	2	2	96
- Plusieurs fois	2	2	-	98
- Une fois	5	2	3	95
N'a jamais pensé au suicide	2	-	2	98
EXPERIENCE D'UNE TENTATIVE DE SUICIDE				
Oui (*)	47	17	30	53
Non, mais y a pensé sérieusement	7	3	4	93
Non, mais y a pensé de manière vague	4	2	2	96
N'y a jamais pensé	2	-	2	98


(*) Effectifs inférieurs à 40 individus : ces résultats sont à interpréter avec prudence en raison de la faiblesse des effectifs

Le temps d'hospitalisation

Question : Au total, combien de temps êtes-vous resté hospitalisé au cours des 12 derniers mois ?


	Rappels France  Janvier 2016 19% de l'échantillon (%)	Ensemble des Allemands  Juin 2016 22% de l'échantillon (%)	Ensemble des Italiens  Juin 2016 16% de l'échantillon (%)	Ensemble des Espagnols  Juin 2016 15% de l'échantillon (%)
	• 1 ou 2 jours	44	19	38
• 3 à 6 jours	28	39	35	35
• 1 à 2 semaines	14	26	17	11
• 3 semaines à 1 mois	6	8	7	4
• Plus d'un mois	8	8	3	7
TOTAL.....	100	100	100	100

Le temps d'hospitalisation

	1 ou 2 jours	3 à 6 jours	1 à 2 semaines	3 semaines à 1 mois	Plus d'un mois
	(%)	(%)	(%)	(%)	(%)
ENSEMBLE DES ALLEMANDS	19	39	26	8	8
SEXE DE L'INTERVIEWE(E)					
Homme	22	33	27	10	8
Femme	16	45	24	7	8
AGE DE L'INTERVIEWE(E)					
Moins de 35 ans	20	55	14	4	7
18 à 24 ans	28	46	16	4	6
25 à 34 ans	15	61	12	4	8
35 ans et plus	19	34	29	10	8
35 à 49 ans	21	43	21	7	8
50 à 64 ans	15	31	33	13	8
65 ans et plus	20	28	34	10	8
SEXE ET AGE DE L'INTERVIEWE(E)					
Homme de moins de 35 ans	38	36	15	11	-
Femme de moins de 35 ans	9	66	13	-	12
Homme de 35 à 64 ans	15	39	24	11	11
Femme de 35 à 64 ans	20	36	29	9	6
Homme de plus de 65 ans	22	23	39	9	7
Femme de plus de 65 ans	16	36	27	12	9
PROFESSION DE L'INTERVIEWE(E)					
CSP plus	23	42	26	4	5
CSP moins	13	44	24	10	9
Inactif	22	34	27	9	8
STATUT DE L'INTERVIEWE(E)					
Actif en emploi	16	46	21	9	8
Chômeur	15	28	51	-	6
Etudiant	38	48	5	5	4
Retraité	18	26	33	12	11
Autre	24	47	29	-	-
NOMBRE DE PERSONNES DANS LE FOYER					
1 personne	17	36	25	15	7
2 personnes	23	32	31	6	8
3 personnes	12	59	13	7	9
4 personnes et plus	21	38	30	3	8
PRESENCE D'ENFANTS AU FOYER					
Au moins un enfant de 14 ans et moins	12	60	20	3	5
Un enfant	12	58	21	5	4
Deux enfants et plus	11	61	20	-	8
Aucun enfant de 14 ans et moins	21	33	27	10	9
NIVEAU DE DIPLOME					
Faible niveau	17	42	29	8	4
Niveau moyen	14	48	23	7	8
Haut niveau, 1er cycle	24	32	21	11	12
Haut niveau, 2ème et 3ème cycles	17	41	31	6	5
REGION					
Allemagne de l'ouest	21	38	23	9	9
Basse-Saxe	20	37	21	8	14
Rhénanie du Nord, Westphalie	22	34	24	14	6
Hesse, Base-W., Rhénanie-P., Sarre	18	46	20	6	10
Bavière	24	33	30	5	8
Berlin	-	28	62	10	-
Allemagne de l'est	14	50	26	6	4
Brandebourg, Saxe-Anhalt, Mecklembourg	19	55	26	-	-
Saxe, Thuringe	8	42	27	14	9
PROXIMITE POLITIQUE					
Gauche	31	28	22	13	6
Die Linke	33	25	27	3	12
SPD	37	18	22	20	3
Grüne	18	45	18	13	6
FDP	32	57	-	-	11
Droite	18	43	27	4	8
CDU/CSU	14	59	20	7	-
Alternative für Deutschland	18	20	42	-	20
Autre	12	43	21	-	24
Aucune	7	46	30	9	8


(*) Effectifs inférieurs à 40 individus : ces résultats sont à interpréter avec prudence en raison de la faiblesse des effectifs

Le temps d'hospitalisation

	1 ou 2 jours	3 à 6 jours	1 à 2 semaines	3 semaines à 1 mois	Plus d'un mois
	(%)	(%)	(%)	(%)	(%)
ENSEMBLE DES ALLEMANDS	19	39	26	8	8
RELIGION					
Catholique	21	46	19	10	4
Catholique pratiquant	25	52	18	5	-
Catholique non pratiquant	20	43	19	12	6
Protestant ou évangéliste	26	30	34	5	5
Protestant ou évangéliste pratiquant	24	31	40	-	5
Protestant ou évangéliste non pratiquant	27	29	31	8	5
Autre religion (*)	12	69	-	-	19
Sans religion	14	37	29	12	8
PRISE DE MEDICAMENTS AU COURS DES 12 DERNIERS MOIS					
Prend au moins un psychotrope	20	29	25	12	14
Un seul	23	33	28	13	3
Plusieurs	17	25	22	10	26
Ne prend aucun psychotrope	18	42	26	8	6
CONSULTATION DE DIFFERENTS PROFESSIONNELS DE SANTE					
Consulté psychiatre ou psychologue	25	22	26	6	21
Appelé association d'aide ou soutien (*)	24	25	27	8	16
Eté hospitalisé	19	39	26	8	8
SITUATION RENCONTREE AU TRAVAIL					
Un état de stress majeur	19	33	32	11	5
Un harcèlement moral ou sexuel (*)	-	64	-	-	36
Un état d'épuisement (burn out)	30	-	15	14	41
FAIT D'ETRE CONCERNE PAR UNE MALADIE CHRONIQUE					
Oui	16	30	30	14	10
Non	21	44	23	5	7
CONNAISSANCE D'UN PROCHE DECEDE SUITE A UN SUICIDE					
Connait au moins une personne décédée suite à un suicide	24	40	23	6	7
Dans le cercle familial proche (*)	6	69	20	-	5
Dans le cercle familial élargi	27	27	36	-	10
Dans le cercle amical proche	23	37	21	8	11
Une relation, un collègue	31	33	22	10	4
Ne connaît personne décédé suite à un suicide	18	39	26	9	8
EXPOSITION AU DECES D'UN PROCHE SUITE A UN SUICIDE					
Connait au moins une personne décédée suite à un suicide	24	40	23	6	7
Connait une seule personne	25	40	23	6	6
Connait 2 personnes et plus (*)	-	52	27	-	21
Ne connaît personne décédé suite à un suicide	18	39	26	9	8
CONNAIT UNE PROCHE AYANT FAIT UNE TENTATIVE DE SUICIDE					
Connait au moins une personne ayant fait une TS	18	43	23	6	10
Dans le cercle familial proche	23	49	13	-	15
Dans le cercle familial élargi (*)	7	63	17	-	13
Dans le cercle amical proche	-	46	17	15	22
Une relation, un collègue	36	18	39	7	-
Ne connaît personne ayant fait de TS	19	38	27	9	7
EXPOSITION A UNE TENTATIVE DE SUICIDE D'UN PROCHE					
Connait au moins une personne ayant fait une TS	18	43	23	6	10
Connait une seule personne	18	43	24	7	8
Connait 2 personnes et plus (*)	-	44	-	-	56
Ne connaît personne ayant fait de TS	19	38	27	9	7
LE LIEN PERSONNEL AU SUICIDE					
A déjà envisagé sérieusement le suicide	27	25	25	7	16
L'a envisagé plusieurs fois ou souvent	18	35	22	5	20
- ET est passé à l'acte (*)	-	41	30	-	29
- SANS passer à l'acte	39	28	13	10	10
L'a envisagé une ou deux fois	29	21	26	9	15
- ET est passé à l'acte (*)	65	13	-	22	-
- SANS passer à l'acte	22	23	32	5	18
A pensé de manière vague au suicide	20	41	26	8	5
- plusieurs fois	22	18	38	22	-
- une fois	20	44	24	6	6
N'a jamais pensé au suicide	16	44	25	9	6
EXPERIENCE D'UNE TENTATIVE DE SUICIDE					
Oui (*)	30	28	16	10	16
Non, mais y a pensé sérieusement	25	24	28	6	17
Non, mais y a pensé de manière vague	20	41	26	8	5
N'y a jamais pensé	16	44	25	9	6


(*) Effectifs inférieurs à 40 individus : ces résultats sont à interpréter avec prudence en raison de la faiblesse des effectifs

Le temps d'hospitalisation

	1 ou 2 jours	3 à 6 jours	1 à 2 semaines	3 semaines à 1 mois	Plus d'un mois
	(%)	(%)	(%)	(%)	(%)
ENSEMBLE DES ITALIENS	38	35	17	7	3
SEXE DE L'INTERVIEWE(E)					
Homme	41	25	22	9	3
Femme	35	46	12	4	3
AGE DE L'INTERVIEWE(E)					
Moins de 35 ans					
18 à 24 ans	35	27	27	7	4
25 à 34 ans	26	34	27	4	9
35 ans et plus					
35 à 49 ans	40	36	15	7	2
50 à 64 ans	40	37	16	5	2
65 ans et plus	37	36	12	15	-
65 ans et plus	44	34	15	5	2
SEXE ET AGE DE L'INTERVIEWE(E)					
Homme de moins de 35 ans	33	8	44	7	8
Femme de moins de 35 ans	27	48	15	4	6
Homme de 35 à 64 ans	42	26	19	13	-
Femme de 35 à 64 ans	36	45	11	6	2
Homme de plus de 65 ans	43	29	18	7	3
Femme de plus de 65 ans	46	45	9	-	-
PROFESSION DE L'INTERVIEWE(E)					
CSP plus	34	35	16	15	-
CSP moins	32	41	15	6	6
Inactif	44	31	19	5	1
STATUT DE L'INTERVIEWE(E)					
Actif en emploi	35	34	17	9	5
Chômeur	17	63	8	12	-
Etudiant	35	14	51	-	-
Retraité	45	35	15	5	-
Autre	48	24	17	5	6
NOMBRE DE PERSONNES DANS LE FOYER					
1 personne	39	29	18	9	5
2 personnes	48	31	12	7	2
3 personnes	39	42	17	2	-
4 personnes et plus	29	33	22	11	5
PRESENCE D'ENFANTS AU FOYER					
Au moins un enfant de 14 ans et moins					
Un enfant	31	37	24	6	2
Deux enfants et plus	34	47	15	4	-
Aucun enfant de 14 ans et moins					
Deux enfants et plus	27	26	34	8	5
Aucun enfant de 14 ans et moins	41	34	15	7	3
NIVEAU DE DIPLOME					
Faible niveau	46	16	16	13	9
Niveau moyen	36	40	18	4	2
Haut niveau, 1er cycle	38	29	20	9	4
Haut niveau, 2ème et 3ème cycles	38	39	15	8	-
REGION					
Nord ouest	48	37	5	5	5
Nord est	42	26	19	13	-
Centre	43	26	21	6	4
Sud	27	43	23	5	2
PROXIMITE POLITIQUE					
Gauche					
PdCI, FV, SEL, PSI	34	36	23	7	-
Partito Democratico	32	35	23	10	-
Partito Democratico	36	37	23	4	-
Movimento Cinque Stelle					
Droite	42	35	19	4	-
Forza Italia	37	34	15	10	4
Forza Italia	41	29	9	15	6
Fratelli d'Italia (*)	-	62	38	-	-
Lega Nord	58	4	21	17	-
Aucune formation politique					
Aucune formation politique	34	46	10	5	5
RELIGION					
Catholique					
Catholique pratiquant	38	35	17	7	3
Catholique pratiquant	34	32	25	7	2
Catholique non pratiquant	42	36	11	8	3
Autre religion (*)					
Autre religion (*)	63	-	37	-	-
Sans religion					
Sans religion	31	43	16	7	3


(*) Effectifs inférieurs à 40 individus : ces résultats sont à interpréter avec prudence en raison de la faiblesse des effectifs

Le temps d'hospitalisation

	1 ou 2 jours	3 à 6 jours	1 à 2 semaines	3 semaines à 1 mois	Plus d'un mois
	(%)	(%)	(%)	(%)	(%)
ENSEMBLE DES ITALIENS	38	35	17	7	3
PRISE DE MEDICAMENTS AU COURS DES 12 DERNIERS MOIS					
Prend au moins un psychotrope	24	40	30	4	2
Un seul	31	43	21	5	-
Plusieurs	13	34	44	4	5
Ne prend aucun psychotrope	44	33	12	8	3
CONSULTATION DE DIFFERENTS PROFESSIONNELS DE SANTE					
Consulté psychiatre ou psychologue	29	30	26	10	5
Appelé association d'aide ou soutien (*)	33	24	25	9	9
Eté hospitalisé	38	35	17	7	3
SITUATION RENCONTREE AU TRAVAIL					
Un état de stress majeur	38	32	23	7	-
Un harcèlement moral ou sexuel (*)	40	25	35	-	-
Un état d'épuisement (burn out) (*)	38	-	43	-	19
FAIT D'ETRE CONCERNE PAR UNE MALADIE CHRONIQUE					
Oui	26	33	25	13	3
Non	46	36	12	3	3
CONNAISSANCE D'UN PROCHE DECEDE SUITE A UN SUICIDE					
Connait au moins une personne décédée suite à un suicide	39	37	15	7	2
Dans le cercle familial proche (*)	11	21	56	12	-
Dans le cercle familial élargi	46	41	-	13	-
Dans le cercle amical proche	34	33	25	3	5
Une relation, un collègue	54	46	-	-	-
Ne connait personne décédé suite à un suicide	38	34	18	7	3
EXPOSITION AU DECES D'UN PROCHE SUITE A UN SUICIDE					
Connait au moins une personne décédée suite à un suicide	39	37	15	7	2
Connait une seule personne	44	39	5	9	3
Connait 2 personnes et plus (*)	9	24	67	-	-
Ne connait personne décédé suite à un suicide	38	34	18	7	3
CONNAIT UNE PROCHE AYANT FAIT UNE TENTATIVE DE SUICIDE					
Connait au moins une personne ayant fait une TS	39	22	29	7	3
Dans le cercle familial proche (*)	19	12	50	19	-
Dans le cercle familial élargi (*)	29	20	39	12	-
Dans le cercle amical proche	42	18	32	-	8
Une relation, un collègue	57	21	15	-	7
Ne connait personne ayant fait de TS	38	38	14	7	3
EXPOSITION A UNE TENTATIVE DE SUICIDE D'UN PROCHE					
Connait au moins une personne ayant fait une TS	39	22	29	7	3
Connait une seule personne	38	26	28	8	-
Connait 2 personnes et plus (*)	44	-	40	-	16
Ne connait personne ayant fait de TS	38	38	14	7	3
LE LIEN PERSONNEL AU SUICIDE					
A déjà envisagé sérieusement le suicide	26	35	28	8	3
L'a envisagé plusieurs fois ou souvent	22	30	39	9	-
- ET est passé à l'acte (*)	6	35	43	16	-
- SANS passer à l'acte (*)	42	25	33	-	-
L'a envisagé une ou deux fois	34	44	6	5	11
- ET est passé à l'acte (*)	-	-	52	-	48
- SANS passer à l'acte	39	49	-	6	6
A pensé de manière vague au suicide	32	38	23	-	7
- Plusieurs fois (*)	32	16	37	-	15
- Une fois	31	57	12	-	-
N'a jamais pensé au suicide	43	35	13	7	2
EXPERIENCE D'UNE TENTATIVE DE SUICIDE					
Oui (*)	6	32	44	14	4
Non, mais y a pensé sérieusement	41	36	17	3	3
Non, mais y a pensé de manière vague	32	38	23	-	7
N'y a jamais pensé	43	35	13	7	2


(*) Effectifs inférieurs à 40 individus : ces résultats sont à interpréter avec prudence en raison de la faiblesse des effectifs

Le temps d'hospitalisation

	1 ou 2 jours	3 à 6 jours	1 à 2 semaines	3 semaines à 1 mois	Plus d'un mois
	(%)	(%)	(%)	(%)	(%)
ENSEMBLE DES ESPAGNOLS	43	35	11	4	7
SEXE DE L'INTERVIEWE(E)					
Homme	38	38	11	7	6
Femme	47	32	11	1	9
AGE DE L'INTERVIEWE(E)					
Moins de 35 ans					
18 à 24 ans	39	36	13	-	12
25 à 34 ans	46	29	16	3	6
35 ans et plus					
35 à 49 ans	42	38	8	5	7
50 à 64 ans	42	35	10	4	9
65 ans et plus	30	33	15	11	11
65 ans et plus	53	47	-	-	-
SEXE ET AGE DE L'INTERVIEWE(E)					
Homme de moins de 35 ans	23	40	25	8	4
Femme de moins de 35 ans	53	27	11	-	9
Homme de 35 à 64 ans	37	30	11	11	11
Femme de 35 à 64 ans	39	37	12	3	9
Homme de plus de 65 ans	52	48	-	-	-
Femme de plus de 65 ans (*)	58	42	-	-	-
PROFESSION DE L'INTERVIEWE(E)					
CSP plus	41	35	14	10	-
CSP moins	47	30	11	4	8
Inactif	39	40	9	2	10
STATUT DE L'INTERVIEWE(E)					
Actif en emploi	45	32	14	4	5
Chômeur	44	30	7	11	8
Etudiant	45	25	15	-	15
Retraité	42	46	3	2	7
Autre	33	41	13	-	13
NOMBRE DE PERSONNES DANS LE FOYER					
1 personne	62	9	22	-	7
2 personnes	48	34	6	4	8
3 personnes	33	37	12	7	11
4 personnes et plus	45	39	11	2	3
PRESENCE D'ENFANTS AU FOYER					
Au moins un enfant de 14 ans et moins					
Un enfant	36	38	19	3	4
Deux enfants et plus	35	32	25	5	3
Aucun enfant de 14 ans et moins					
	37	49	10	-	4
	46	33	7	5	9
NIVEAU DE DIPLOME					
Faible niveau	50	46	4	-	-
Niveau moyen	43	39	2	8	8
Haut niveau, 1er cycle	33	33	20	4	10
Haut niveau, 2ème et 3ème cycles	54	17	20	-	9
REGION					
Noroeste	30	37	23	5	5
Noreste	54	28	13	-	5
Madrid	57	35	3	2	3
Centro	36	48	13	-	3
Este	32	35	5	12	16
Sur	52	30	12	-	6
Canarias (*)	43	23	34	-	-
PROXIMITE POLITIQUE					
Gauche					
Podemos	34	36	12	7	11
Izquierda Unita	28	51	11	4	6
Partido Socialista Obrero Espanol	28	39	25	-	8
	51	11	8	15	15
Ciudadanos					
	39	40	14	-	7
Parti Populaire					
	48	40	10	-	2
Autre formation politique					
	32	28	20	10	10
Aucune formation politique					
	65	29	3	-	3

(*) Effectifs inférieurs à 40 individus : ces résultats sont à interpréter avec prudence en raison de la faiblesse des effectifs





Le temps d'hospitalisation

	1 ou 2 jours	3 à 6 jours	1 à 2 semaines	3 semaines à 1 mois	Plus d'un mois
	(%)	(%)	(%)	(%)	(%)
ENSEMBLE DES ESPAGNOLS	43	35	11	4	7
RELIGION					
Catholique	42	39	12	5	2
Catholique pratiquant	32	45	18	-	5
Catholique non pratiquant	45	38	9	7	1
Autre religion (*)	43	10	37	-	10
Sans religion	47	24	4	3	22
PRISE DE MEDICAMENTS AU COURS DES 12 DERNIERS MOIS					
Prend au moins un psychotrope	32	35	16	5	12
Un seul	38	27	22	5	8
Plusieurs	29	40	13	4	14
Ne prend aucun psychotrope	53	35	6	3	3
CONSULTATION DE DIFFERENTS PROFESSIONNELS DE SANTE					
Consulté psychiatre ou psychologue	25	37	19	5	14
Appelé association d'aide ou soutien	36	24	30	1	9
Été hospitalisé	43	35	11	4	7
SITUATION RENCONTREE AU TRAVAIL					
Un état de stress majeur	43	28	29	-	-
Un harcèlement moral ou sexuel (*)	16	51	16	8	9
Un état d'épuisement (burn out)	51	32	17	-	-
FAIT D'ETRE CONCERNE PAR UNE MALADIE CHRONIQUE					
Oui	35	38	15	4	8
Non	50	32	7	4	7
CONNAISSANCE D'UN PROCHE DECEDE SUITE A UN SUICIDE					
Connait au moins une personne décédée suite à un suicide	31	42	17	5	5
Dans le cercle familial proche (*)	35	30	24	7	4
Dans le cercle familial élargi	-	39	38	-	23
Dans le cercle amical proche (*)	29	44	13	-	14
Une relation, un collègue	40	47	9	4	-
Ne connait personne décédé suite à un suicide	49	31	8	4	8
EXPOSITION AU DECES D'UN PROCHE SUITE A UN SUICIDE					
Connait au moins une personne décédée suite à un suicide	31	42	17	5	5
Connait une seule personne	26	46	18	6	4
Connait 2 personnes et plus (*)	52	29	11	-	8
Ne connait personne décédé suite à un suicide	49	31	8	4	8
CONNAIT UNE PROCHE AYANT FAIT UNE TENTATIVE DE SUICIDE					
Connait au moins une personne ayant fait une TS	32	39	19	1	9
Dans le cercle familial proche	35	40	20	-	5
Dans le cercle familial élargi	25	39	28	-	8
Dans le cercle amical proche	21	49	8	-	22
Une relation, un collègue	36	43	8	4	9
Ne connait personne ayant fait de TS	49	33	6	6	6
EXPOSITION A UNE TENTATIVE DE SUICIDE D'UN PROCHE					
Connait au moins une personne ayant fait une TS	32	39	19	1	9
Connait une seule personne	33	34	22	2	9
Connait 2 personnes et plus (*)	24	66	-	-	10
Ne connait personne ayant fait de TS	49	33	6	6	6
LE LIEN PERSONNEL AU SUICIDE					
A déjà envisagé sérieusement le suicide	36	28	17	3	16
L'a envisagé plusieurs fois ou souvent	38	29	16	-	17
- ET est passé à l'acte (*)	33	26	25	-	16
- SANS passer à l'acte (*)	46	34	-	-	20
L'a envisagé une ou deux fois	32	24	20	9	15
- ET est passé à l'acte (*)	-	-	79	21	-
- SANS passer à l'acte	38	29	9	7	17
A pensé de manière vague au suicide	14	59	16	11	-
- Plusieurs fois	19	61	-	20	-
- Une fois	13	58	22	7	-
N'a jamais pensé au suicide	53	34	6	3	4
EXPERIENCE D'UNE TENTATIVE DE SUICIDE					
Oui (*)	30	24	30	2	14
Non, mais y a pensé sérieusement	42	32	4	3	19
Non, mais y a pensé de manière vague	14	59	16	11	-
N'y a jamais pensé	53	34	6	3	4

(*) Effectifs inférieurs à 40 individus : ces résultats sont à interpréter avec prudence en raison de la faiblesse des effectifs


L'expérience d'une hospitalisation dans un service de psychiatrie

Question : Et avez-vous été hospitalisé... ?

	Rappels France  Janvier 2016 19% de l'échantillon (%)	Ensemble des Allemands  Juin 2016 22% de l'échantillon (%)	Ensemble des Italiens  Juin 2016 16% de l'échantillon (%)	Ensemble des Espagnols  Juin 2016 15% de l'échantillon (%)
• Dans un autre service	94	95	97	90
• En service psychiatrique	7	5	3	10
TOTAL.....	(*)	100	100	100


(*) Total supérieur à 100, les interviewés ayant pu donner deux réponses

L'expérience d'une hospitalisation dans un service de psychiatrie

	Dans un autre service (%)	En service psychiatrique (%)
ENSEMBLE DES ALLEMANDS	95	5
SEXE DE L'INTERVIEWE(E)		
Homme	95	5
Femme	96	4
AGE DE L'INTERVIEWE(E)		
Moins de 35 ans		
18 à 24 ans	91	9
25 à 34 ans	91	9
35 ans et plus		
35 à 49 ans	97	3
50 à 64 ans	92	8
65 ans et plus	99	1
100	100	-
SEXE ET AGE DE L'INTERVIEWE(E)		
Homme de moins de 35 ans	88	12
Femme de moins de 35 ans	93	7
Homme de 35 à 64 ans	95	5
Femme de 35 à 64 ans	96	4
Homme de plus de 65 ans	100	-
Femme de plus de 65 ans	100	-
PROFESSION DE L'INTERVIEWE(E)		
CSP plus	100	-
CSP moins	94	6
Inactif	94	6
STATUT DE L'INTERVIEWE(E)		
Actif en emploi	96	4
Chômeur	100	-
Etudiant	82	18
Retraité	97	3
Autre	100	-
NOMBRE DE PERSONNES DANS LE FOYER		
1 personne	91	9
2 personnes	96	4
3 personnes	98	2
4 personnes et plus	98	2
PRESENCE D'ENFANTS AU FOYER		
Au moins un enfant de 14 ans et mois		
Un enfant	100	-
Deux enfants et plus	100	-
Aucun enfant de 14 ans et moins		
	94	6
NIVEAU DE DIPLOME		
Faible niveau	91	9
Niveau moyen	97	3
Haut niveau, 1er cycle	94	6
Haut niveau, 2ème et 3ème cycles	100	-
REGION		
Allemagne de l'ouest		
Basse-Saxe	96	4
Rhénanie du Nord, Westphalie	94	6
Hesse, Base-W., Rhénanie-P., Sarre	100	-
Bavière	96	4
Berlin	92	8
Allemagne de l'est		
Brandebourg, Saxe-Anhalt, Mecklembourg	100	-
Saxe, Thuringe	91	9
PROXIMITE POLITIQUE		
Gauche		
Die Linke	92	8
SPD	93	7
Gr•ne	92	8
FDP	92	8
Droite		
CDU/CSU	100	-
Alternative fur Deutschland	97	3
Autre	96	4
Aucune	93	7
	98	2


(*) Effectifs inférieurs à 40 individus : ces résultats sont à interpréter avec prudence en raison de la faiblesse des effectifs

L'expérience d'une hospitalisation dans un service de psychiatrie

	Dans un autre service (%)	En service psychiatrique (%)
ENSEMBLE DES ALLEMANDS	95	5
RELIGION		
Catholique	100	-
Catholique pratiquant	100	-
Catholique non pratiquant	100	-
Protestant ou évangéliste	93	7
Protestant ou évangéliste pratiquant	94	6
Protestant ou évangéliste non pratiquant	93	7
Autre religion (*)	100	-
Sans religion	95	5
PRISE DE MEDICAMENTS AU COURS DES 12 DERNIERS MOIS		
Prend au moins un psychotrope	83	17
Un seul	93	7
Plusieurs	72	28
Ne prend aucun psychotrope	99	1
CONSULTATION DE DIFFÉRENTS PROFESSIONNELS DE SANTÉ		
Consulté psychiatre ou psychologue	81	19
Appelé association d'aide ou soutien (*)	82	18
Été hospitalisé	95	5
SITUATION RENCONTRÉE AU TRAVAIL		
Un état de stress majeur	90	10
Un harcèlement moral ou sexuel (*)	67	33
Un état d'épuisement (burn out)	81	19
FAIT D'ÊTRE CONCERNÉ PAR UNE MALADIE CHRONIQUE		
Oui	94	6
Non	96	4
CONNAISSANCE D'UN PROCHE DÉCÉDÉ SUITE À UN SUICIDE		
Connait au moins une personne décédée suite à un suicide	88	12
Dans le cercle familial proche (*)	83	17
Dans le cercle familial élargi	83	17
Dans le cercle amical proche	96	4
Une relation, un collègue	86	14
Ne connait personne décédée suite à un suicide	98	2
EXPOSITION AU DÉCÈS D'UN PROCHE SUITE À UN SUICIDE		
Connait au moins une personne décédée suite à un suicide	88	12
Connait une seule personne	89	11
Connait 2 personnes et plus (*)	79	21
Ne connait personne décédée suite à un suicide	98	2
CONNAIT UNE PROCHE AYANT FAIT UNE TENTATIVE DE SUICIDE		
Connait au moins une personne ayant fait une TS	85	15
Dans le cercle familial proche	75	25
Dans le cercle familial élargi (*)	80	20
Dans le cercle amical proche	87	13
Une relation, un collègue	86	14
Ne connait personne ayant fait de TS	98	2
EXPOSITION À UNE TENTATIVE DE SUICIDE D'UN PROCHE		
Connait au moins une personne ayant fait une TS	85	15
Connait une seule personne	87	13
Connait 2 personnes et plus (*)	44	56
Ne connait personne ayant fait de TS	98	2
LE LIEN PERSONNEL AU SUICIDE		
A déjà envisagé sérieusement le suicide	82	18
L'a envisagé plusieurs fois ou souvent	65	35
- ET est passé à l'acte (*)	42	58
- SANS passer à l'acte	90	10
L'a envisagé une ou deux fois	90	10
- ET est passé à l'acte (*)	89	11
- SANS passer à l'acte	90	10
A pensé de manière vague au suicide	97	3
- plusieurs fois	100	-
- une fois	97	3
N'a jamais pensé au suicide	99	1
EXPERIENCE D'UNE TENTATIVE DE SUICIDE		
Oui (*)	64	36
Non, mais y a pensé sérieusement	90	10
Non, mais y a pensé de manière vague	97	3
N'y a jamais pensé	99	1


(*) Effectifs inférieurs à 40 individus : ces résultats sont à interpréter avec prudence en raison de la faiblesse des effectifs

L'expérience d'une hospitalisation dans un service de psychiatrie

	Dans un autre service	En service psychiatrique
	(%)	(%)
ENSEMBLE DES ITALIENS	97	3
SEXE DE L'INTERVIEWE(E)		
Homme	94	6
Femme	100	-
AGE DE L'INTERVIEWE(E)		
Moins de 35 ans	89	11
18 à 24 ans	88	12
25 à 34 ans	89	11
35 ans et plus	99	1
35 à 49 ans	98	2
50 à 64 ans	100	-
65 ans et plus	100	-
SEXE ET AGE DE L'INTERVIEWE(E)		
Homme de moins de 35 ans	72	28
Femme de moins de 35 ans	100	-
Homme de 35 à 64 ans	97	3
Femme de 35 à 64 ans	100	-
Homme de plus de 65 ans	100	-
Femme de plus de 65 ans	100	-
PROFESSION DE L'INTERVIEWE(E)		
CSP plus	100	-
CSP moins	96	4
Inactif	97	3
STATUT DE L'INTERVIEWE(E)		
Actif en emploi	97	3
Chômeur	92	8
Etudiant	77	23
Retraité	100	-
Autre	100	-
NOMBRE DE PERSONNES DANS LE FOYER		
1 personne	100	-
2 personnes	98	2
3 personnes	95	5
4 personnes et plus	97	3
PRESENCE D'ENFANTS AU FOYER		
Au moins un enfant de 14 ans et mois	90	10
Un enfant	89	11
Deux enfants et plus	91	9
Aucun enfant de 14 ans et moins	100	-
NIVEAU DE DIPLOME		
Faible niveau	94	6
Niveau moyen	98	2
Haut niveau, 1er cycle	97	3
Haut niveau, 2ème et 3ème cycles	97	3
REGION		
Nord ouest	98	2
Nord est	100	-
Centre	95	5
Sud	96	4
PROXIMITE POLITIQUE		
Gauche	91	9
PdCI, FV, SEL, PSI	84	16
Partito Democratico	96	4
Movimento Cinque Stelle	97	3
Droite	100	-
Forza Italia	100	-
Fratelli d'Italia (*)	100	-
Lega Nord	100	-
Aucune formation politique	100	-
RELIGION		
Catholique	97	3
Catholique pratiquant	94	6
Catholique non pratiquant	100	-
Autre religion (*)	63	37
Sans religion	100	-


(*) Effectifs inférieurs à 40 individus : ces résultats sont à interpréter avec prudence en raison de la faiblesse des effectifs

L'expérience d'une hospitalisation dans un service de psychiatrie

	Dans un autre service	En service psychiatrique
	(%)	(%)
ENSEMBLE DES ITALIENS	97	3
PRISE DE MEDICAMENTS AU COURS DES 12 DERNIERS MOIS		
Prend au moins un psychotrope	92	8
Un seul	90	10
Plusieurs	95	5
Ne prend aucun psychotrope	99	1
CONSULTATION DE DIFFERENTS PROFESSIONNELS DE SANTE		
Consulté psychiatre ou psychologue	92	8
Appelé association d'aide ou soutien (*)	88	12
Eté hospitalisé	97	3
SITUATION RENCONTREE AU TRAVAIL		
Un état de stress majeur	95	5
Un harcèlement moral ou sexuel (*)	65	35
Un état d'épuisement (burn out) (*)	100	-
FAIT D'ETRE CONCERNE PAR UNE MALADIE CHRONIQUE		
Oui	97	3
Non	97	3
CONNAISSANCE D'UN PROCHE DECEDE SUITE A UN SUICIDE		
Connait au moins une personne décédée suite à un suicide	90	10
Dans le cercle familial proche (*)	55	45
Dans le cercle familial élargi	100	-
Dans le cercle amical proche	88	12
Une relation, un collègue	100	-
Ne connait personne décédé suite à un suicide	99	1
EXPOSITION AU DECES D'UN PROCHE SUITE A UN SUICIDE		
Connait au moins une personne décédée suite à un suicide	90	10
Connait une seule personne	98	2
Connait 2 personnes et plus (*)	49	51
Ne connait personne décédé suite à un suicide	99	1
CONNAIT UNE PROCHE AYANT FAIT UNE TENTATIVE DE SUICIDE		
Connait au moins une personne ayant fait une TS	92	8
Dans le cercle familial proche (*)	67	33
Dans le cercle familial élargi (*)	91	9
Dans le cercle amical proche	100	-
Une relation, un collègue	100	-
Ne connait personne ayant fait de TS	98	2
EXPOSITION A UNE TENTATIVE DE SUICIDE D'UN PROCHE		
Connait au moins une personne ayant fait une TS	92	8
Connait une seule personne	90	10
Connait 2 personnes et plus (*)	100	-
Ne connait personne ayant fait de TS	98	2
LE LIEN PERSONNEL AU SUICIDE		
A déjà envisagé sérieusement le suicide	92	8
L'a envisagé plusieurs fois ou souvent	91	9
- ET est passé à l'acte (*)	84	16
- SANS passer à l'acte (*)	100	-
L'a envisagé une ou deux fois	94	6
- ET est passé à l'acte (*)	48	52
- SANS passer à l'acte	100	-
A pensé de manière vague au suicide	100	-
- Plusieurs fois (*)	100	-
- Une fois	100	-
N'a jamais pensé au suicide	98	2
EXPERIENCE D'UNE TENTATIVE DE SUICIDE		
Oui (*)	81	19
Non, mais y a pensé sérieusement	100	-
Non, mais y a pensé de manière vague	100	-
N'y a jamais pensé	98	2


(*) Effectifs inférieurs à 40 individus : ces résultats sont à interpréter avec prudence en raison de la faiblesse des effectifs

L'expérience d'une hospitalisation dans un service de psychiatrie

	Dans un autre service (%)	En service psychiatrique (%)
ENSEMBLE DES ESPAGNOLS	90	10
SEXE DE L'INTERVIEWE(E)		
Homme	87	13
Femme	91	9
AGE DE L'INTERVIEWE(E)		
Moins de 35 ans	85	15
18 à 24 ans	79	21
25 à 34 ans	87	13
35 ans et plus	92	8
35 à 49 ans	88	12
50 à 64 ans	92	8
65 ans et plus	100	-
SEXE ET AGE DE L'INTERVIEWE(E)		
Homme de moins de 35 ans	60	40
Femme de moins de 35 ans	95	5
Homme de 35 à 64 ans	94	6
Femme de 35 à 64 ans	86	14
Homme de plus de 65 ans	100	-
Femme de plus de 65 ans (*)	100	-
PROFESSION DE L'INTERVIEWE(E)		
CSP plus	95	5
CSP moins	87	13
Inactif	90	10
STATUT DE L'INTERVIEWE(E)		
Actif en emploi	91	9
Chômeur	79	21
Etudiant	75	25
Retraité	93	7
Autre	100	-
NOMBRE DE PERSONNES DANS LE FOYER		
1 personne	77	23
2 personnes	89	11
3 personnes	87	13
4 personnes et plus	96	4
PRESENCE D'ENFANTS AU FOYER		
Au moins un enfant de 14 ans et mois	92	8
Un enfant	94	6
Deux enfants et plus	90	10
Aucun enfant de 14 ans et moins	88	12
NIVEAU DE DIPLOME		
Faible niveau	95	5
Niveau moyen	93	7
Haut niveau, 1er cycle	85	15
Haut niveau, 2ème et 3ème cycles	85	15
REGION		
Noroeste	92	8
Noreste	100	-
Madrid	91	9
Centro	91	9
Este	86	14
Sur	82	18
Canarias (*)	100	-
PROXIMITE POLITIQUE		
Gauche	83	17
Podemos	87	13
Izquierda Unita	71	29
Partido Socialista Obrero Espanol	91	9
Ciudadanos	100	-
Parti Populaire	97	3
Autre formation politique	70	30
Aucune formation politique	100	-

(*) Effectifs inférieurs à 40 individus : ces résultats sont à interpréter avec prudence en raison de la faiblesse des effectifs





L'expérience d'une hospitalisation dans un service de psychiatrie

	Dans un autre service (%)	En service psychiatrique (%)
ENSEMBLE DES ESPAGNOLS	90	10
RELIGION		
Catholique	92	8
Catholique pratiquant	85	15
Catholique non pratiquant	95	5
Autre religion (*)	45	55
Sans religion	90	10
PRISE DE MEDICAMENTS AU COURS DES 12 DERNIERS MOIS		
Prend au moins un psychotrope	79	21
Un seul	79	21
Plusieurs	78	22
Ne prend aucun psychotrope	100	-
CONSULTATION DE DIFFERENTS PROFESSIONNELS DE SANTE		
Consulté psychiatre ou psychologue	79	21
Appelé association d'aide ou soutien	72	28
Été hospitalisé	90	10
SITUATION RENCONTREE AU TRAVAIL		
Un état de stress majeur	95	5
Un harcèlement moral ou sexuel (*)	53	47
Un état d'épuisement (burn out)	100	-
FAIT D'ETRE CONCERNE PAR UNE MALADIE CHRONIQUE		
Oui	86	14
Non	93	7
CONNAISSANCE D'UN PROCHE DECEDE SUITE A UN SUICIDE		
Connait au moins une personne décédée suite à un suicide	73	27
Dans le cercle familial proche (*)	42	58
Dans le cercle familial élargi	62	38
Dans le cercle amical proche (*)	94	6
Une relation, un collègue	96	4
Ne connait personne décédé suite à un suicide	98	2
EXPOSITION AU DECES D'UN PROCHE SUITE A UN SUICIDE		
Connait au moins une personne décédée suite à un suicide	73	27
Connait une seule personne	76	24
Connait 2 personnes et plus (*)	64	36
Ne connait personne décédé suite à un suicide	98	2
CONNAIT UNE PROCHE AYANT FAIT UNE TENTATIVE DE SUICIDE		
Connait au moins une personne ayant fait une TS	77	23
Dans le cercle familial proche	56	44
Dans le cercle familial élargi	67	33
Dans le cercle amical proche	90	10
Une relation, un collègue	94	6
Ne connait personne ayant fait de TS	97	3
EXPOSITION A UNE TENTATIVE DE SUICIDE D'UN PROCHE		
Connait au moins une personne ayant fait une TS	77	23
Connait une seule personne	80	20
Connait 2 personnes et plus (*)	57	43
Ne connait personne ayant fait de TS	97	3
LE LIEN PERSONNEL AU SUICIDE		
A déjà envisagé sérieusement le suicide	71	29
L'a envisagé plusieurs fois ou souvent	66	34
- ET est passé à l'acte (*)	46	54
- SANS passer à l'acte (*)	100	-
L'a envisagé une ou deux fois	83	17
- ET est passé à l'acte (*)	30	70
- SANS passer à l'acte	93	7
A pensé de manière vague au suicide	91	9
- Plusieurs fois	100	-
- Une fois	87	13
N'a jamais pensé au suicide	100	-
EXPERIENCE D'UNE TENTATIVE DE SUICIDE		
Oui (*)	45	55
Non, mais y a pensé sérieusement	97	3
Non, mais y a pensé de manière vague	91	9
N'y a jamais pensé	100	-


(*) Effectifs inférieurs à 40 individus : ces résultats sont à interpréter avec prudence en raison de la faiblesse des effectifs

L'expérience de différentes situations anxiogènes au travail

Question : Pensez-vous que depuis un an, vous avez subi à votre travail ?


<i>Base : Question posée uniquement aux actifs.</i>	Rappels France  Janvier 2016 (%)	Ensemble des Allemands  Juin 2016 (%)	Ensemble des Italiens  Juin 2016 (%)	Ensemble des Espagnols  Juin 2016 (%)
AU MOINS UNE DE CES SITUATIONS.....	37	28	30	45
• Un état de stress majeur	25	22	27	31
• Un état d'épuisement (burn out)	16	9	4	22
• Un harcèlement moral	9	3	4	7
• Un harcèlement sexuel	1	1	-	2
RIEN DE CELA	63	72	70	55
TOTAL.....	(*)	(*)	(*)	(*)

L'expérience de différentes situations anxiogènes au travail

	Un état de stress majeur (%)	Un état d'épuisement (burn out) (%)	Un harcèlement moral (%)	Un harcèlement sexuel (%)	Rien de cela (%)
ENSEMBLE DES ALLEMANDS	22	9	3	1	72
SEXE DE L'INTERVIEWE(E)					
Homme	17	7	2	1	77
Femme	26	12	4	1	67
AGE DE L'INTERVIEWE(E)					
Moins de 35 ans	19	8	2	2	74
18 à 24 ans	18	5	-	2	78
25 à 34 ans	19	9	3	2	73
35 ans et plus	23	10	3	1	71
35 à 49 ans	26	9	4	1	69
50 à 64 ans	22	11	3	1	71
65 ans et plus	4	7	-	-	93
SEXE ET AGE DE L'INTERVIEWE(E)					
Homme de moins de 35 ans	9	3	2	4	84
Femme de moins de 35 ans	24	10	2	1	68
Homme de 35 à 64 ans	20	8	2	1	74
Femme de 35 à 64 ans	29	12	6	1	64
Homme de plus de 65 ans	-	-	-	-	100
Femme de plus de 65 ans	8	15	-	-	85
PROFESSION DE L'INTERVIEWE(E)					
CSP plus	19	6	3	1	76
CSP moins	23	12	3	1	69
Inactif	-	-	-	-	-
STATUT DE L'INTERVIEWE(E)					
Actif en emploi	22	9	3	1	72
Chômeur	-	-	-	-	-
Etudiant	-	-	-	-	-
Retraité	-	-	-	-	-
Autre	-	-	-	-	-
NOMBRE DE PERSONNES DANS LE FOYER					
1 personne	26	10	3	2	70
2 personnes	18	9	2	-	77
3 personnes	28	8	4	1	62
4 personnes et plus	19	9	4	3	72
PRESENCE D'ENFANTS AU FOYER					
Au moins un enfant de 14 ans et moins	23	10	5	2	66
Un enfant	24	9	4	-	66
Deux enfants et plus	22	11	6	5	66
Aucun enfant de 14 ans et moins	21	9	2	1	74
NIVEAU DE DIPLOME					
Faible niveau	31	14	8	1	59
Niveau moyen	23	10	3	1	68
Haut niveau, 1er cycle	22	10	2	-	72
Haut niveau, 2ème et 3ème cycles	17	6	2	2	80
REGION					
Allemagne de l'ouest	21	9	3	1	73
Basse-Saxe	19	8	3	-	76
Rhénanie du Nord, Westphalie	20	7	4	1	73
Hesse, Base-W., Rhénanie-P., Sarre	25	8	2	1	71
Bavière	16	13	4	4	73
Berlin	27	17	-	-	69
Allemagne de l'est	26	11	3	-	67
Brandebourg, Saxe-Anhalt, Mecklembourg	36	10	3	-	58
Saxe, Thuringe	18	12	3	-	74
PROXIMITE POLITIQUE					
Gauche	21	7	2	-	75
Die Linke	14	10	5	-	78
SPD	31	6	1	-	68
Gr*ne	14	6	2	-	81
FDP	12	7	-	-	84
Droite	22	11	5	2	69
CDU/CSU	20	9	3	1	75
Alternative für Deutschland	19	14	7	5	62
Autre	36	16	-	-	60
Aucune	21	10	3	2	73


(*) Effectifs inférieurs à 40 individus : ces résultats sont à interpréter avec prudence en raison de la faiblesse des effectifs

L'expérience de différentes situations anxiogènes au travail

	Un état de stress majeur (%)	Un état d'épuisement (burn out) (%)	Un harcèlement moral (%)	Un harcèlement sexuel (%)	Rien de cela (%)
ENSEMBLE DES ALLEMANDS	22	9	3	1	72
RELIGION					
Catholique	21	8	5	2	71
Catholique pratiquant	17	12	6	7	70
Catholique non pratiquant	22	7	4	-	71
Protestant ou évangéliste	20	7	2	-	76
Protestant ou évangéliste pratiquant	30	8	-	-	67
Protestant ou évangéliste non pratiquant	17	7	3	-	80
Autre religion (*)	24	7	5	5	71
Sans religion	25	10	3	1	69
PRISE DE MEDICAMENTS AU COURS DES 12 DERNIERS MOIS					
Prend au moins un psychotrope	34	28	9	2	41
Un seul	26	23	9	3	47
Plusieurs	49	37	9	-	30
Ne prend aucun psychotrope	20	7	2	1	76
CONSULTATION DE DIFFERENTS PROFESSIONNELS DE SANTE					
Consulté psychiatre ou psychologue	28	23	16	2	45
Appelé association d'aide ou soutien (*)	22	18	20	16	37
Eté hospitalisé	18	9	5	2	73
SITUATION RENCONTREE AU TRAVAIL					
Un état de stress majeur	100	23	5	1	-
Un harcèlement moral ou sexuel (*)	31	17	81	30	-
Un état d'épuisement (burn out)	55	100	5	2	-
FAIT D'ETRE CONCERNE PAR UNE MALADIE CHRONIQUE					
Oui	34	21	3	1	54
Non	19	7	3	1	76
CONNAISSANCE D'UN PROCHE DECEDE SUITE A UN SUICIDE					
Connait au moins une personne décédée suite à un suicide	25	18	6	4	59
Dans le cercle familial proche (*)	8	21	16	12	52
Dans le cercle familial élargi	27	19	-	-	66
Dans le cercle amical proche	27	17	7	4	60
Une relation, un collègue	32	16	-	-	59
Ne connait personne décédé suite à un suicide	21	8	3	1	75
EXPOSITION AU DECES D'UN PROCHE SUITE A UN SUICIDE					
Connait au moins une personne décédée suite à un suicide	25	18	6	4	59
Connait une seule personne	26	17	6	4	58
Connait 2 personnes et plus (*)	-	22	-	-	78
Ne connait personne décédé suite à un suicide	21	8	3	1	75
CONNAIT UNE PROCHE AYANT FAIT UNE TENTATIVE DE SUICIDE					
Connait au moins une personne ayant fait une TS	28	22	11	5	53
Dans le cercle familial proche	27	21	21	10	41
Dans le cercle familial élargi (*)	29	27	6	-	60
Dans le cercle amical proche	27	15	14	6	60
Une relation, un collègue	26	32	-	-	54
Ne connait personne ayant fait de TS	21	7	2	1	75
EXPOSITION A UNE TENTATIVE DE SUICIDE D'UN PROCHE					
Connait au moins une personne ayant fait une TS	28	22	11	5	53
Connait une seule personne	30	21	12	5	53
Connait 2 personnes et plus (*)	-	50	-	-	50
Ne connait personne ayant fait de TS	21	7	2	1	75
LE LIEN PERSONNEL AU SUICIDE					
A déjà envisagé sérieusement le suicide	33	17	9	3	52
L'a envisagé plusieurs fois ou souvent	38	18	11	5	36
- ET est passé à l'acte (*)	24	21	28	18	19
- SANS passer à l'acte	43	17	5	-	43
L'a envisagé une ou deux fois	31	16	9	2	59
- ET est passé à l'acte (*)	-	34	-	-	66
- SANS passer à l'acte	32	15	9	2	59
A pensé de manière vague au suicide	29	12	5	-	67
- plusieurs fois	30	7	8	-	70
- une fois	29	14	4	-	66
N'a jamais pensé au suicide	18	7	2	1	77
EXPERIENCE D'UNE TENTATIVE DE SUICIDE					
Oui (*)	19	24	21	14	30
Non, mais y a pensé sérieusement	35	16	8	2	55
Non, mais y a pensé de manière vague	29	12	5	-	67
N'y a jamais pensé	18	7	2	1	77


(*) Effectifs inférieurs à 40 individus : ces résultats sont à interpréter avec prudence en raison de la faiblesse des effectifs

L'expérience de différentes situations anxiogènes au travail

	Un état de stress majeur (%)	Un état d'épuisement (burn out) (%)	Un harcèlement moral (%)	Un harcèlement sexuel (%)	Rien de cela (%)
ENSEMBLE DES ITALIENS	27	4	4	-	70
SEXE DE L'INTERVIEWÉ(E)					
Homme	26	3	4	-	71
Femme	28	5	3	-	69
AGE DE L'INTERVIEWÉ(E)					
Moins de 35 ans	26	6	3	1	73
18 à 24 ans	13	3	10	-	80
25 à 34 ans	28	6	2	1	72
35 ans et plus	27	3	4	-	69
35 à 49 ans	32	3	4	-	65
50 à 64 ans	22	4	3	-	75
65 ans et plus	5	-	5	-	95
SEXE ET AGE DE L'INTERVIEWÉ(E)					
Homme de moins de 35 ans	30	7	5	2	68
Femme de moins de 35 ans	22	4	1	-	78
Homme de 35 à 64 ans	27	3	4	-	70
Femme de 35 à 64 ans	30	5	3	-	66
Homme de plus de 65 ans	-	-	-	-	100
Femme de plus de 65 ans	26	-	26	-	74
PROFESSION DE L'INTERVIEWÉ(E)					
CSP plus	24	3	3	-	74
CSP moins	28	4	4	-	69
Inactif	-	-	-	-	-
STATUT DE L'INTERVIEWÉ(E)					
Actif en emploi	27	4	4	-	70
Chômeur	-	-	-	-	-
Etudiant	-	-	-	-	-
Retraité	-	-	-	-	-
Autre	-	-	-	-	-
NOMBRE DE PERSONNES DANS LE FOYER					
1 personne	29	-	7	-	71
2 personnes	24	3	3	-	73
3 personnes	29	3	3	-	68
4 personnes et plus	26	6	3	1	71
PRESENCE D'ENFANTS AU FOYER					
Au moins un enfant de 14 ans et moins	29	5	3	1	67
Un enfant	22	4	2	-	75
Deux enfants et plus	43	7	5	2	52
Aucun enfant de 14 ans et moins	26	3	4	-	72
NIVEAU DE DIPLOME					
Faible niveau	21	2	4	-	77
Niveau moyen	29	4	4	-	68
Haut niveau, 1er cycle	24	3	3	-	73
Haut niveau, 2ème et 3ème cycles	27	5	3	1	70
REGION					
Nord ouest	28	6	4	-	69
Nord est	31	2	3	-	68
Centre	27	3	7	-	68
Sud	24	4	2	1	75
PROXIMITE POLITIQUE					
Gauche	34	4	6	1	62
PdCI, FV, SEL, PSI	46	3	11	3	45
Partito Democratico	27	5	3	-	71
Movimento Cinque Stelle	25	4	4	-	71
Droite	16	2	4	-	81
Forza Italia	11	4	4	-	81
Fratelli d'Italia (*)	21	-	5	-	79
Lega Nord	39	3	6	-	58
Aucune formation politique	25	4	1	-	74
RELIGION					
Catholique	26	4	4	-	71
Catholique pratiquant	28	5	4	1	70
Catholique non pratiquant	25	4	4	-	72
Autre religion (*)	41	9	-	-	59
Sans religion	31	2	2	-	66


(*) Effectifs inférieurs à 40 individus : ces résultats sont à interpréter avec prudence en raison de la faiblesse des effectifs

L'expérience de différentes situations anxiogènes au travail

	Un état de stress majeur	Un état d'épuisement (burn out)	Un harcèlement moral	Un harcèlement sexuel	Rien de cela
	(%)	(%)	(%)	(%)	(%)
ENSEMBLE DES ITALIENS	27	4	4	-	70
PRISE DE MEDICAMENTS AU COURS DES 12 DERNIERS MOIS					
Prend au moins un psychotrope	41	12	10	-	52
Un seul	33	10	11	-	61
Plusieurs	55	18	10	-	34
Ne prend aucun psychotrope	25	3	3	-	73
CONSULTATION DE DIFFERENTS PROFESSIONNELS DE SANTE					
Consulté psychiatre ou psychologue	53	5	9	2	39
Appelé association d'aide ou soutien (*)	37	3	16	4	51
Été hospitalisé	32	7	7	1	61
SITUATION RENCONTREE AU TRAVAIL					
Un état de stress majeur	100	11	6	1	-
Un harcèlement moral ou sexuel (*)	51	17	94	6	-
Un état d'épuisement (burn out) (*)	78	100	17	-	-
FAIT D'ETRE CONCERNE PAR UNE MALADIE CHRONIQUE					
Oui	41	10	4	-	57
Non	24	3	4	-	73
CONNAISSANCE D'UN PROCHE DECEDE SUITE à UN SUICIDE					
Connait au moins une personne décédée suite à un suicide	45	5	2	1	54
Dans le cercle familial proche (*)	48	7	-	9	52
Dans le cercle familial élargi	45	-	-	-	55
Dans le cercle amical proche	53	6	4	3	44
Une relation, un collègue	44	12	9	-	56
Ne connait personne décédé suite à un suicide	23	4	4	-	74
EXPOSITION AU DECES D'UN PROCHE SUITE A UN SUICIDE					
Connait au moins une personne décédée suite à un suicide	45	5	2	1	54
Connait une seule personne	41	5	1	-	58
Connait 2 personnes et plus (*)	73	11	14	11	27
Ne connait personne décédé suite à un suicide	23	4	4	-	74
CONNAIT UNE PROCHE AYANT FAIT UNE TENTATIVE DE SUICIDE					
Connait au moins une personne ayant fait une TS	49	8	8	-	47
Dans le cercle familial proche (*)	69	10	20	-	31
Dans le cercle familial élargi (*)	52	17	12	-	42
Dans le cercle amical proche	52	8	7	-	40
Une relation, un collègue	33	4	3	-	63
Ne connait personne ayant fait de TS	23	3	3	-	74
EXPOSITION A UNE TENTATIVE DE SUICIDE D'UN PROCHE					
Connait au moins une personne ayant fait une TS	49	8	8	-	47
Connait une seule personne	49	7	7	-	47
Connait 2 personnes et plus (*)	35	21	13	-	44
Ne connait personne ayant fait de TS	23	3	3	-	74
LE LIEN PERSONNEL AU SUICIDE					
A déjà envisagé sérieusement le suicide	60	7	13	-	37
L'a envisagé plusieurs fois ou souvent	73	7	11	-	21
- ET est passé à l'acte (*)	100	-	-	-	-
- SANS passer à l'acte (*)	64	9	14	-	29
L'a envisagé une ou deux fois	50	7	15	-	48
- ET est passé à l'acte (*)	28	-	-	-	72
- SANS passer à l'acte	52	8	17	-	45
A pensé de manière vague au suicide	35	15	4	-	61
- Plusieurs fois (*)	38	18	-	-	54
- Une fois	34	14	6	-	64
N'a jamais pensé au suicide	22	2	2	-	75
EXPERIENCE D'UNE TENTATIVE DE SUICIDE					
Oui (*)	77	-	-	-	23
Non, mais y a pensé sérieusement	56	8	16	-	39
Non, mais y a pensé de manière vague	35	15	4	-	61
N'y a jamais pensé	22	2	2	-	75


(*) Effectifs inférieurs à 40 individus : ces résultats sont à interpréter avec prudence en raison de la faiblesse des effectifs

L'expérience de différentes situations anxiogènes au travail

	Un état de stress majeur (%)	Un état d'épuisement (burn out) (%)	Un harcèlement moral (%)	Un harcèlement sexuel (%)	Rien de cela (%)
ENSEMBLE DES ESPAGNOLS	31	22	7	2	55
SEXE DE L'INTERVIEWE(E)					
Homme	31	20	8	3	56
Femme	31	25	6	1	54
AGE DE L'INTERVIEWE(E)					
Moins de 35 ans					
18 à 24 ans	33	22	24	10	52
25 à 34 ans	30	32	8	3	50
35 ans et plus					
35 à 49 ans	31	19	6	1	57
50 à 64 ans	36	22	6	1	51
65 ans et plus	24	16	7	1	64
65 ans et plus	10	12	-	-	78
SEXE ET AGE DE L'INTERVIEWE(E)					
Homme de moins de 35 ans	30	34	26	12	43
Femme de moins de 35 ans	31	27	3	-	54
Homme de 35 à 64 ans	32	16	5	-	58
Femme de 35 à 64 ans	32	25	8	1	52
Homme de plus de 65 ans	14	17	-	-	69
Femme de plus de 65 ans (*)	-	-	-	-	100
PROFESSION DE L'INTERVIEWE(E)					
CSP plus	33	21	3	1	56
CSP moins	30	23	9	2	55
Inactif	-	-	-	-	-
STATUT DE L'INTERVIEWE(E)					
Actif en emploi	31	22	7	2	55
Chômeur	-	-	-	-	-
Etudiant	-	-	-	-	-
Retraité	-	-	-	-	-
Autre	-	-	-	-	-
NOMBRE DE PERSONNES DANS LE FOYER					
1 personne	45	31	11	-	36
2 personnes	28	21	7	1	61
3 personnes	31	22	7	3	52
4 personnes et plus	28	21	6	1	60
PRESENCE D'ENFANTS AU FOYER					
Au moins un enfant de 14 ans et moins					
Un enfant	37	27	6	2	47
Un enfant	39	28	5	3	47
Deux enfants et plus	35	27	7	-	47
Aucun enfant de 14 ans et moins					
	27	20	8	2	59
NIVEAU DE DIPLOME					
Faible niveau	38	23	10	-	58
Niveau moyen	27	21	7	1	60
Haut niveau, 1er cycle	30	22	8	2	53
Haut niveau, 2ème et 3ème cycles	38	26	5	1	50
REGION					
Noroeste	34	16	4	-	51
Noreste	21	21	6	-	65
Madrid	34	19	5	2	56
Centro	32	27	8	-	52
Este	30	22	9	3	57
Sur	29	25	7	1	52
Canarias (*)	40	23	12	7	54
PROXIMITE POLITIQUE					
Gauche					
Podemos	31	24	8	3	53
Podemos	31	30	8	1	50
Izquierda Unita	37	21	11	4	39
Partido Socialista Obrero Espanol	33	22	6	3	60
Ciudadanos					
	28	27	3	-	52
Parti Populaire					
	23	13	5	-	65
Autre formation politique					
	31	25	11	9	54
Aucune formation politique					
	36	23	8	-	52

(*) Effectifs inférieurs à 40 individus : ces résultats sont à interpréter avec prudence en raison de la faiblesse des effectifs

L'expérience de différentes situations anxiogènes au travail

	Un état de stress majeur (%)	Un état d'épuisement (burn out) (%)	Un harcèlement moral (%)	Un harcèlement sexuel (%)	Rien de cela (%)
ENSEMBLE DES ESPAGNOLS	31	22	7	2	55
RELIGION					
Catholique	28	21	5	1	56
Catholique pratiquant	19	10	3	4	68
Catholique non pratiquant	31	24	6	-	52
Autre religion (*)	16	24	24	4	44
Sans religion	36	23	9	3	55
PRISE DE MEDICAMENTS AU COURS DES 12 DERNIERS MOIS					
Prend au moins un psychotrope	41	26	17	5	33
Un seul	35	28	12	3	40
Plusieurs	53	23	26	7	23
Ne prend aucun psychotrope	28	21	5	1	60
CONSULTATION DE DIFFERENTS PROFESSIONNELS DE SANTE					
Consulté psychiatre ou psychologue	38	27	21	6	29
Appelé association d'aide ou soutien	33	24	24	17	24
Été hospitalisé	31	27	14	5	44
SITUATION RENCONTREE AU TRAVAIL					
Un état de stress majeur	100	35	12	3	-
Un harcèlement moral ou sexuel (*)	50	39	97	23	-
Un état d'épuisement (burn out)	48	100	13	3	1
FAIT D'ÊTRE CONCERNE PAR UNE MALADIE CHRONIQUE					
Oui	34	29	14	5	46
Non	30	21	6	1	57
CONNAISSANCE D'UN PROCHE DECEDE SUITE A UN SUICIDE					
Connait au moins une personne décédée suite à un suicide	41	23	14	6	39
Dans le cercle familial proche (*)	13	9	59	27	19
Dans le cercle familial élargi	45	42	7	-	32
Dans le cercle amical proche (*)	35	18	-	-	61
Une relation, un collègue	51	26	9	3	38
Ne connait personne décédé suite à un suicide	28	22	6	1	59
EXPOSITION AU DECES D'UN PROCHE SUITE A UN SUICIDE					
Connait au moins une personne décédée suite à un suicide	41	23	14	6	39
Connait une seule personne	40	21	12	5	39
Connait 2 personnes et plus (*)	47	37	24	14	39
Ne connait personne décédé suite à un suicide	28	22	6	1	59
CONNAIT UNE PROCHE AYANT FAIT UNE TENTATIVE DE SUICIDE					
Connait au moins une personne ayant fait une TS	45	25	15	6	35
Dans le cercle familial proche	29	39	30	17	23
Dans le cercle familial élargi	41	11	28	-	39
Dans le cercle amical proche	45	27	7	-	41
Une relation, un collègue	57	28	8	4	34
Ne connait personne ayant fait de TS	27	22	5	1	60
EXPOSITION A UNE TENTATIVE DE SUICIDE D'UN PROCHE					
Connait au moins une personne ayant fait une TS	45	25	15	6	35
Connait une seule personne	44	25	13	5	36
Connait 2 personnes et plus (*)	48	30	27	16	28
Ne connait personne ayant fait de TS	27	22	5	1	60
LE LIEN PERSONNEL AU SUICIDE					
A déjà envisagé sérieusement le suicide	45	29	21	9	30
L'a envisagé plusieurs fois ou souvent	40	25	28	16	33
- ET est passé à l'acte (*)	34	25	38	21	18
- SANS passer à l'acte (*)	44	25	20	11	45
L'a envisagé une ou deux fois	50	32	14	3	27
- ET est passé à l'acte (*)	35	16	16	-	49
- SANS passer à l'acte	52	33	13	4	25
A pensé de manière vague au suicide	46	30	13	1	39
- Plusieurs fois	45	30	7	-	48
- Une fois	46	30	14	2	37
N'a jamais pensé au suicide	24	19	3	-	64
EXPERIENCE D'UNE TENTATIVE DE SUICIDE					
Oui (*)	34	24	34	18	23
Non, mais y a pensé sérieusement	49	30	16	6	32
Non, mais y a pensé de manière vague	46	30	13	1	39
N'y a jamais pensé	24	19	3	-	64

(*) Effectifs inférieurs à 40 individus : ces résultats sont à interpréter avec prudence en raison de la faiblesse des effectifs