



Le regard des Français sur l'Europe

Sondage Ifop pour Tilder

Contacts Ifop :

Frédéric Dabi / Jean-Philippe Dubrulle
Département Opinion et Stratégies d'Entreprise
01 45 84 14 44
prenom.nom@ifop.com

Octobre 2016



TILDER

1 | La méthodologie

Etude réalisée par l'Ifop pour Tilder

Echantillon



L'enquête a été menée auprès d'un échantillon de **1 001** personnes, représentatif de la population française âgée de 18 ans et plus.

Méthodologie



La représentativité de l'échantillon a été assurée par la méthode des quotas (sexe, âge, profession de la personne interrogée) après stratification par région et catégorie d'agglomération.

Mode de recueil



Les interviews ont été réalisées par questionnaire auto-administré en ligne du 11 au 13 octobre 2016.

2 | Les résultats de l'étude

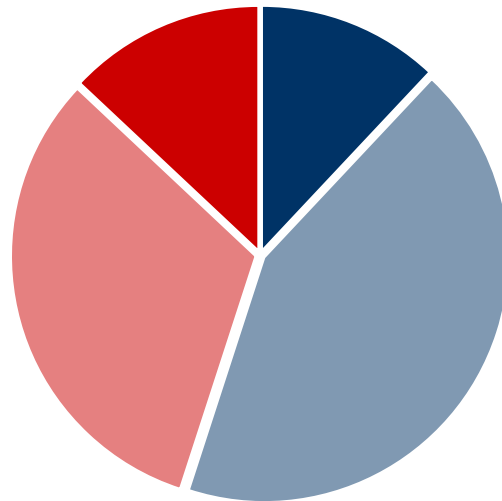
QUESTION : Etes-vous d'accord ou pas d'accord avec la phrase suivante ?
« La France a un devoir particulier vis-à-vis de l'Europe. »

Ensemble des Français
Octobre 2016

Pas du tout d'accord
13%

Tout à fait d'accord
12%

**TOTAL
D'accord
55%**

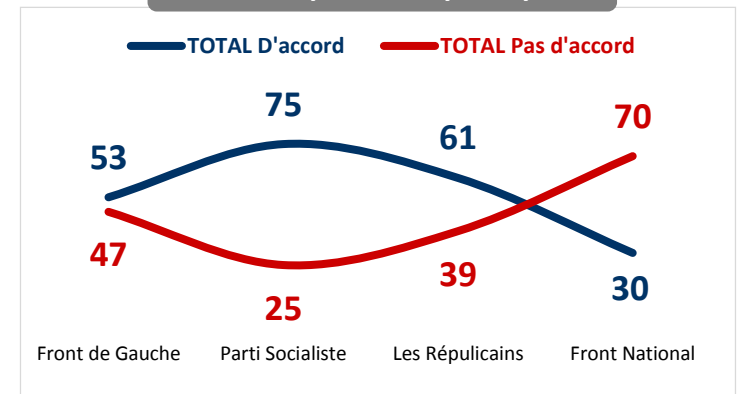


Plutôt pas d'accord
32%

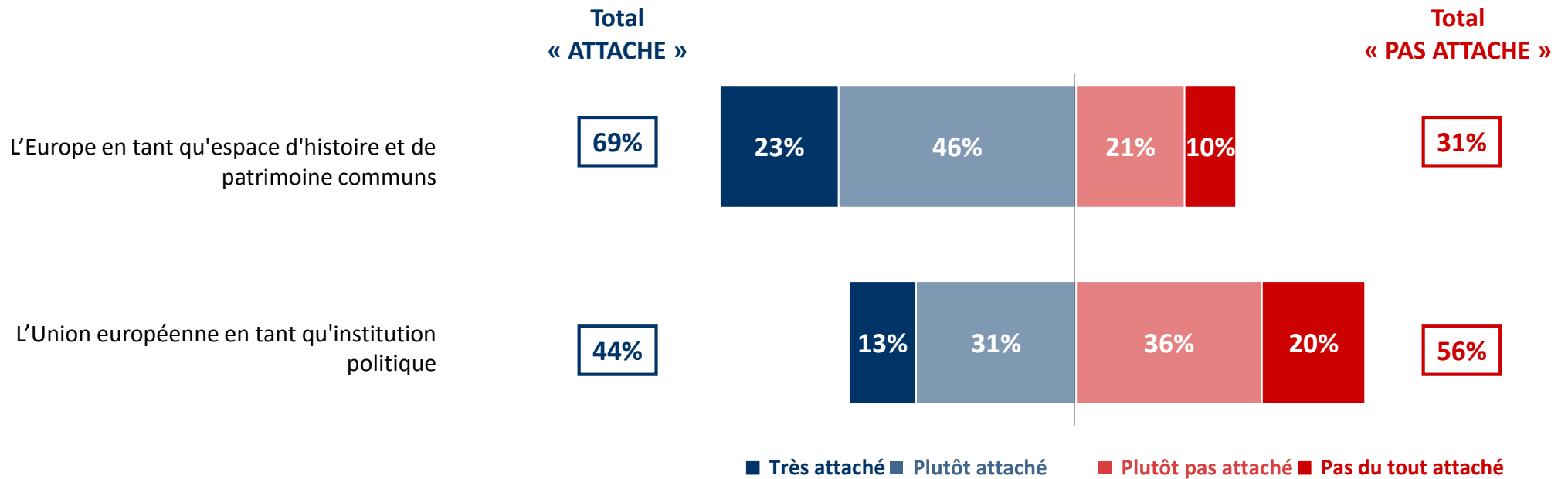
Plutôt d'accord
43%

**TOTAL
Pas d'accord
45%**

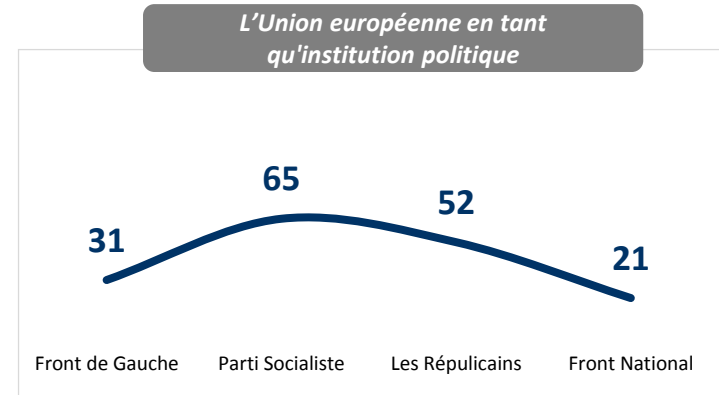
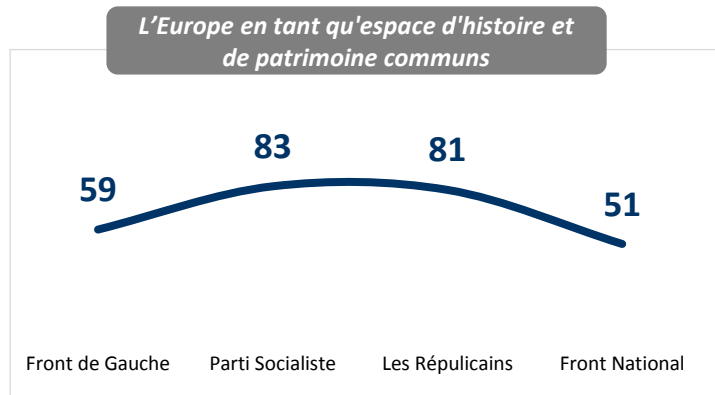
Selon la proximité politique



QUESTION : Vous personnellement, êtes-vous attaché ou pas attaché à... ?



Récapitulatif : « TOTAL Attaché » - Selon la proximité politique



QUESTION : Estimez-vous que face à la menace terroriste, l'Union européenne peut contribuer à mieux protéger la France ?

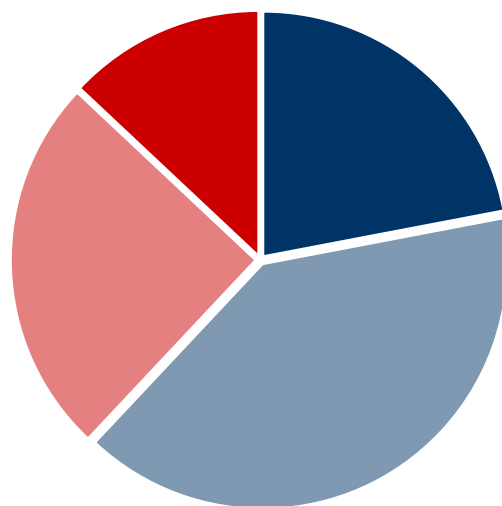
Ensemble des Français
Octobre 2016

TOTAL Oui
62%

Non, certainement pas
13%

Oui, certainement
22%

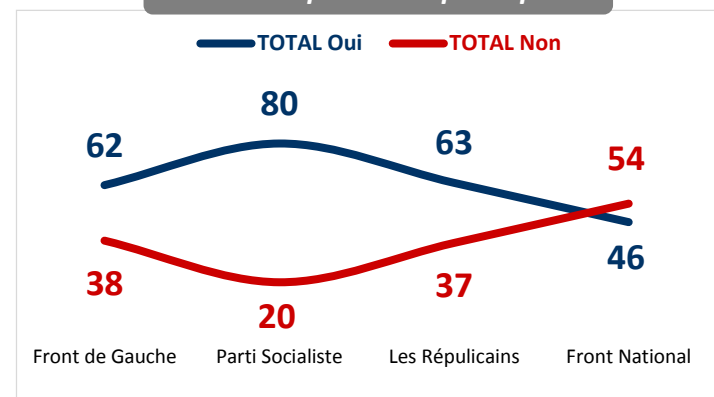
Non, probablement pas
25%



TOTAL Non
38%

Oui, probablement
40%

Selon la proximité politique



Le jugement sur la contribution de l'UE pour que la France pèse davantage face à la concurrence économique

QUESTION : Diriez-vous que l'Union européenne permet à la France de peser davantage face à la concurrence économique, notamment celle des États-Unis et des pays asiatiques ?

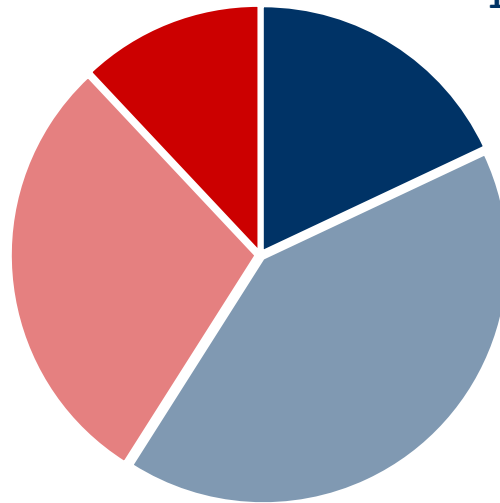
Ensemble des Français
Octobre 2016

TOTAL Oui
59%

Non, certainement pas
12%

Oui, certainement
18%

Non, probablement pas
29%



TOTAL Non
41%

Oui, probablement
41%

Selon la proximité politique

