



FONDATION ROBERT
SCHUMAN

Les Européens et les conséquences du Brexit

Ifop pour la Fondation Robert Schuman



JF/JPD N° 114330

Contacts Ifop :

Jérôme Fourquet / Jean-Philippe Dubrulle

Département Opinion et Stratégies d'Entreprise

TEL : 01 45 84 14 44

prenom.nom@ifop.com

NOVEMBRE 2016

Sommaire

| | |
|---|----------|
| - 1 - La méthodologie | 1 |
| - 2 - Les résultats de l'étude..... | 4 |
| La gravité prêtée à la sortie du Royaume-Uni de l'Union Européenne..... | 5 |
| Le pronostic sur l'évolution de l'économie britannique | 11 |
| Le pronostic sur l'impact du Brexit sur l'économie nationale..... | 17 |
| Le pronostic sur le devenir de la construction européenne après le Brexit | 23 |
| L'attitude souhaitée de la part de l'UE dans les négociations avec le Royaume-Uni | 29 |

- 1 -

La méthodologie

Méthodologie

Ce document présente les résultats d'une étude réalisée par l'Ifop. Elle respecte fidèlement les principes scientifiques et déontologiques de l'enquête par sondage. Les enseignements qu'elle indique reflètent un état de l'opinion à l'instant de sa réalisation et non pas une prédiction.

Aucune publication totale ou partielle ne peut être faite sans l'accord exprès de l'Ifop.

Etude réalisée par l'Ifop pour la Fondation Robert Schuman

L'enquête a été menée auprès de cinq échantillons représentatifs de la population nationale âgée de 18 ans et plus de :

Echantillon



- France : 1 004 personnes
- Allemagne : 1 003 personnes
- Espagne : 1001 personnes
- Italie : 996 personnes
- Pologne : 1 008 personnes

Méthodologie



Dans chaque pays, la représentativité de l'échantillon a été assurée par la méthode des quotas (sexe, âge, profession du chef de famille) après stratification par région et catégorie d'agglomération.

Mode de recueil



Les interviews ont été réalisées par questionnaire auto-administré en ligne du 2 au 10 novembre 2016.

Retrouvez gracieusement les sondages et analyses publiés de l'Ifop sur :

Nos applications mobiles



Android



iPhone / iPad

Notre site Internet



www.ifop.com

Les réseaux sociaux



@IfopOpinion



Ifop Opinion

Précision relative aux marges d'erreur

La théorie statistique permet de mesurer l'incertitude à attacher à chaque résultat d'une enquête. Cette incertitude s'exprime par un intervalle de confiance situé de part et d'autre de la valeur observée et dans lequel la vraie valeur a une probabilité déterminée de se trouver. Cette incertitude, communément appelée « marge d'erreur », varie en fonction de la taille de l'échantillon et du pourcentage observé comme le montre le tableau ci-dessous :

| INTERVALLE DE CONFIANCE A 95% DE CHANCE | | | | | | |
|--|---------------------------------|-----------|-----------|-----------|-----------|------|
| Taille de l'échantillon | Si le pourcentage trouvé est... | | | | | |
| | 5 ou 95% | 10 ou 90% | 20 ou 80% | 30 ou 70% | 40 ou 60% | 50% |
| 100 | 4,4 | 6,0 | 8,0 | 9,2 | 9,8 | 10,0 |
| 200 | 3,1 | 4,2 | 5,7 | 6,5 | 6,9 | 7,1 |
| 300 | 2,5 | 3,5 | 4,6 | 5,3 | 5,7 | 5,8 |
| 400 | 2,2 | 3,0 | 4,0 | 4,6 | 4,9 | 5,0 |
| 500 | 1,9 | 2,7 | 3,6 | 4,1 | 4,4 | 4,5 |
| 600 | 1,8 | 2,4 | 3,3 | 3,7 | 4,0 | 4,1 |
| 700 | 1,6 | 2,3 | 3,0 | 3,5 | 3,7 | 3,8 |
| 800 | 1,5 | 2,1 | 2,8 | 3,2 | 3,5 | 3,5 |
| 900 | 1,4 | 2,0 | 2,6 | 3,0 | 3,2 | 3,3 |
| 1 000 | 1,4 | 1,8 | 2,5 | 2,8 | 3,0 | 3,1 |
| 2 000 | 1,0 | 1,3 | 1,8 | 2,1 | 2,2 | 2,2 |
| 3 000 | 0,8 | 1,1 | 1,4 | 1,6 | 1,8 | 1,8 |
| 4 000 | 0,7 | 0,9 | 1,3 | 1,5 | 1,6 | 1,6 |
| 5 000 | 0,6 | 0,8 | 1,1 | 1,3 | 1,4 | 1,4 |
| 6 000 | 0,6 | 0,8 | 1,1 | 1,3 | 1,4 | 1,4 |
| 8 000 | 0,5 | 0,7 | 0,9 | 1,0 | 1,1 | 1,1 |
| 10 000 | 0,4 | 0,6 | 0,8 | 0,9 | 0,9 | 1,0 |






Exemple de lecture du tableau : dans le cas d'un échantillon de **1 000** personnes, si le pourcentage mesuré est de **10%**, la marge d'erreur est égale à **1,8**. Le vrai pourcentage est donc compris entre 8,2% et 11,8%.

- 2 -

Les résultats de l'étude


La gravité prêtée à la sortie du Royaume-Uni de l'Union Européenne

Question : Vous savez qu'une majorité de Britanniques a voté en faveur de la sortie du Royaume-Uni de l'Union Européenne. Le Royaume-Uni qui ne faisait pas partie de la Zone Euro ni de l'espace Schengen va donc quitter l'Union Européenne. Selon vous, la sortie du Royaume-Uni de l'Union Européenne est... ?

| | Ens. des Français | | Ens. des All. | | Ens. des Espagnols | | Ens. des Italiens | | Ens. des Polonais | |
|---|--|------------|--|------------|--|------------|--|------------|--|------------|
| |  | |  | |  | |  | |  | |
| | 2016 | | 2016 | | 2016 | | 2016 | | 2016 | |
| | Juil. ¹ | Oct. | Juil. | Oct. | Juil. | Oct. | Juil. | Oct. | Juil. | Oct. |
| | (%) | (%) | (%) | (%) | (%) | (%) | (%) | (%) | (%) | (%) |
| • Pas si grave que cela car le Royaume-Uni a toujours eu un statut à part en Europe et a toujours freiné les avancées de la construction européenne | 58 | 45 | 41 | 38 | 42 | 40 | 49 | 44 | 23 | 22 |
| • Assez grave, mais pas autant que si c'était un autre grand pays-membre de la zone euro qui quittait l'Union Européenne | 29 | 36 | 34 | 37 | 30 | 29 | 27 | 35 | 23 | 23 |
| • Très grave car c'est l'un des principaux Etats-membres et des principales puissances économiques européennes qui quitte l'Union Européenne | 13 | 19 | 25 | 25 | 28 | 31 | 24 | 21 | 54 | 55 |
| TOTAL..... | 100 | 100 | 100 | 100 | 100 | 100 | 100 | 100 | 100 | 100 |


¹ Sondage Ifop pour la Fondation Jean Jaurès et la FEPS réalisé par questionnaire auto-administré en ligne du 28 juin au 6 juillet 2016 auprès de six échantillons représentatifs de la population nationale âgée de 18 ans et plus de : France (1 004 personnes), Allemagne (1 000 personnes), Italie (1 002 personnes), Espagne (1001 personnes), Belgique (1007 personnes), Pologne (1 012 personnes).

La gravité prêtée à la sortie du Royaume-Uni de l'Union Européenne

|  | Pas si grave que cela car le Royaume-Uni a toujours eu un statut à part en Europe et a toujours freiné les avancées de la construction européenne | Assez grave, mais pas autant que si c'était un autre grand pays-membre de la zone euro qui quittait l'Union Européenne | Très grave car c'est l'un des principaux Etats-membres et des principales puissances économiques européennes qui quitte l'Union Européenne |
|---|---|--|--|
| | (%) | (%) | (%) |
| ENSEMBLE DES FRANCAIS | 45 | 36 | 19 |
| SEXE DE L'INTERVIEWE(E) | | | |
| Homme | 49 | 32 | 19 |
| Femme | 42 | 39 | 19 |
| AGE DE L'INTERVIEWE(E) | | | |
| Moins de 35 ans | 25 | 43 | 32 |
| 18 à 24 ans | 20 | 44 | 36 |
| 25 à 34 ans | 29 | 41 | 30 |
| 35 ans et plus | 53 | 33 | 14 |
| 35 à 49 ans | 45 | 36 | 19 |
| 50 à 64 ans | 58 | 29 | 13 |
| 65 ans et plus | 55 | 36 | 9 |
| PROFESSION DE L'INTERVIEWE(E) | | | |
| ACTIF | 42 | 35 | 23 |
| PCS+ | 35 | 35 | 30 |
| Travailleur indépendant (*) | 35 | 36 | 29 |
| Cadre et prof. int. supérieure | 35 | 34 | 31 |
| Profession intermédiaire | 43 | 38 | 19 |
| PCS- | 45 | 35 | 20 |
| Employé | 42 | 37 | 21 |
| Ouvrier | 49 | 32 | 19 |
| INACTIF | 50 | 36 | 14 |
| Retraité | 58 | 33 | 9 |
| Autre inactif | 36 | 42 | 22 |
| NIVEAU D'EDUCATION | | | |
| Sans diplôme / CEP / BEPC | 50 | 33 | 17 |
| CAP / BEP | 56 | 31 | 13 |
| Baccalauréat | 54 | 34 | 12 |
| Bac + 2 ans, niveau bac + 2 ans | 40 | 39 | 21 |
| Diplôme supérieur | 44 | 33 | 23 |
| En cours d'études | 19 | 46 | 35 |
| REGION | | | |
| Région parisienne | 39 | 37 | 24 |
| Province | 47 | 35 | 18 |
| Nord est | 47 | 39 | 14 |
| Nord ouest | 44 | 34 | 22 |
| Sud ouest | 56 | 34 | 10 |
| Sud est | 46 | 34 | 20 |
| TAILLE D'UNITE URBAINE | | | |
| Communes rurales | 45 | 37 | 18 |
| Communes urbaines de province | 48 | 34 | 18 |
| Agglomération parisienne | 38 | 38 | 24 |
| PROXIMITE POLITIQUE | | | |
| Gauche | 43 | 36 | 21 |
| LO / NPA (*) | 19 | 29 | 52 |
| Front de Gauche | 50 | 31 | 19 |
| Parti Socialiste | 45 | 41 | 14 |
| Europe Ecologie / Les Verts | 43 | 30 | 27 |
| Modem | 46 | 35 | 19 |
| Droite | 47 | 33 | 20 |
| Les Républicains | 42 | 38 | 20 |
| Front National | 52 | 29 | 19 |
| Sans sympathie partisane | 49 | 37 | 14 |
| VOTE A LA PRESIDENTIELLE 2012 (1er tour) | | | |
| Jean-Luc Mélenchon | 46 | 34 | 20 |
| François Hollande | 51 | 34 | 15 |
| François Bayrou | 43 | 42 | 15 |
| Nicolas Sarkozy | 44 | 35 | 21 |
| Marine Le Pen | 55 | 31 | 14 |
| RELIGION | | | |
| Catholique | 50 | 34 | 16 |
| Catholique pratiquant | 42 | 25 | 33 |
| Catholique non pratiquant | 52 | 35 | 13 |
| Autre religion | 30 | 41 | 29 |
| Sans religion | 43 | 37 | 20 |
| FACON DONT ON S'EN SORT AVEC SES REVENUS | | | |
| Facilement | 40 | 38 | 22 |
| Difficilement | 49 | 34 | 17 |


(*) Effectifs inférieurs à 40 individus : ces résultats sont à interpréter avec prudence en raison de la faiblesse des effectifs

La gravité prêtée à la sortie du Royaume-Uni de l'Union Européenne

|  | Pas si grave que cela car le Royaume-Uni a toujours eu un statut à part en Europe et a toujours freiné les avancées de la construction européenne | Assez grave, mais pas autant que si c'était un autre grand pays-membre de la zone euro qui quittait l'Union Européenne | Très grave car c'est l'un des principaux Etats-membres et des principales puissances économiques européennes qui quitte l'Union Européenne |
|---|---|--|--|
| | (%) | (%) | (%) |
| ENSEMBLE DES ALLEMANDS | 38 | 37 | 25 |
| SEXE DE L'INTERVIEWE(E) | | | |
| Homme | 42 | 35 | 23 |
| Femme | 35 | 38 | 27 |
| AGE DE L'INTERVIEWE(E) | | | |
| Moins de 35 ans | | | |
| 18 à 24 ans | 24 | 47 | 29 |
| 25 à 34 ans | 32 | 40 | 28 |
| 35 ans et plus | | | |
| 35 à 49 ans | 41 | 35 | 24 |
| 50 à 64 ans | 32 | 40 | 28 |
| 65 ans et plus | 38 | 38 | 24 |
| 65 ans et plus | 55 | 26 | 19 |
| PROFESSION DE L'INTERVIEWE(E) | | | |
| CSP plus | 32 | 37 | 31 |
| CSP moins | 35 | 42 | 23 |
| Inactif | 45 | 32 | 23 |
| NIVEAU D'EDUCATION | | | |
| Faible niveau | 36 | 36 | 28 |
| Niveau moyen | 35 | 43 | 22 |
| Haut niveau 1er cycle | 40 | 36 | 24 |
| Haut niveau 2ème et 3ème cycles | 39 | 34 | 27 |
| REGION | | | |
| Allemagne de l'ouest | | | |
| Brême, Hambourg, B.-Saxe, Schleswig-Holstein | 40 | 36 | 24 |
| Rhénanie du Nord, Westphalie | 39 | 37 | 24 |
| B.-Wurtemberg, Hesse, Rhénanie-P., Sarre | 33 | 37 | 30 |
| Bavière | 42 | 35 | 23 |
| Berlin | 46 | 36 | 18 |
| Berlin | 34 | 36 | 30 |
| Allemagne de l'est | | | |
| Brandebourg, Mecklembourg-P.-O., Saxe-Anhalt | 32 | 42 | 26 |
| Saxe, Thuringe | 34 | 39 | 27 |
| Saxe, Thuringe | 29 | 46 | 25 |
| PROXIMITE POLITIQUE | | | |
| Gauche | | | |
| Die Linke | 38 | 38 | 24 |
| SPD | 43 | 34 | 23 |
| Grüne | 37 | 39 | 24 |
| FDP | 34 | 42 | 24 |
| FDP | 48 | 26 | 26 |
| Droite | | | |
| CDU/CSU | 34 | 38 | 28 |
| Alternative für Deutschland | 31 | 42 | 27 |
| Alternative für Deutschland | 38 | 32 | 30 |
| Autre formation politique | 54 | 32 | 14 |
| Aucune formation politique | 37 | 38 | 25 |
| RELIGION | | | |
| Catholique | | | |
| Catholique pratiquant | 39 | 42 | 19 |
| Catholique non pratiquant | 28 | 43 | 29 |
| Catholique non pratiquant | 42 | 42 | 16 |
| Protestant | | | |
| Protestant pratiquant | 37 | 33 | 30 |
| Protestant pratiquant | 35 | 33 | 32 |
| Protestant non pratiquant | 38 | 33 | 29 |
| Autre religion | 30 | 43 | 27 |
| Sans religion | 40 | 35 | 25 |
| FACON DONT ON S'EN SORT AVEC SES REVENUS | | | |
| Facilement | 38 | 38 | 24 |
| Difficilement | 39 | 34 | 27 |


(*) Effectifs inférieurs à 40 individus : ces résultats sont à interpréter avec prudence en raison de la faiblesse des effectifs

La gravité prêtée à la sortie du Royaume-Uni de l'Union Européenne

|  | Pas si grave que cela car le Royaume-Uni a toujours eu un statut à part en Europe et a toujours freiné les avancées de la construction européenne | Très grave car c'est l'un des principaux Etats-membres et des principales puissances économiques européennes qui quitte l'Union Européenne | Assez grave, mais pas autant que si c'était un autre grand pays-membre de la zone euro qui quittait l'Union Européenne |
|---|---|--|--|
| | (%) | (%) | (%) |
| ENSEMBLE DES ESPAGNOLS | 40 | 31 | 29 |
| SEXE DE L'INTERVIEWE(E) | | | |
| Homme | 43 | 29 | 28 |
| Femme | 37 | 33 | 30 |
| AGE DE L'INTERVIEWE(E) | | | |
| Moins de 35 ans | | | |
| 18 à 24 ans | 25 | 43 | 32 |
| 25 à 34 ans | 26 | 39 | 35 |
| 35 ans et plus | | | |
| 35 à 49 ans | 39 | 31 | 30 |
| 50 à 64 ans | 51 | 25 | 24 |
| 65 ans et plus | 49 | 26 | 25 |
| PROFESSION DE L'INTERVIEWE(E) | | | |
| CSP plus | 41 | 33 | 26 |
| CSP moins | 39 | 30 | 31 |
| Inactif | 41 | 31 | 28 |
| NIVEAU D'EDUCATION | | | |
| Faible niveau | 44 | 25 | 31 |
| Niveau moyen | 42 | 31 | 27 |
| Haut niveau 1er cycle | 40 | 31 | 29 |
| Haut niveau 2ème et 3ème cycles | 30 | 40 | 30 |
| REGION | | | |
| Nord ouest | 46 | 34 | 20 |
| Nord est | 39 | 29 | 32 |
| Madrid | 30 | 35 | 35 |
| Centre | 38 | 29 | 33 |
| Est | 46 | 28 | 26 |
| - Dont Catalogne | 47 | 25 | 28 |
| Sud | 38 | 32 | 30 |
| Canaries | 36 | 41 | 23 |
| PROXIMITE POLITIQUE | | | |
| Gauche | | | |
| Podemos | 41 | 27 | 32 |
| Izquierda Unita | 53 | 23 | 24 |
| Partido Socialista Obrero Espanol | 29 | 34 | 37 |
| Ciudadanos | 38 | 35 | 27 |
| Parti Populaire | 37 | 37 | 26 |
| Autre formation politique | 54 | 33 | 13 |
| Aucune formation politique | 39 | 29 | 32 |
| RELIGION | | | |
| Catholique | | | |
| Catholique pratiquant | 40 | 35 | 25 |
| Catholique non pratiquant | 38 | 33 | 29 |
| Autre religion | 33 | 41 | 26 |
| Sans religion | 45 | 25 | 30 |
| FACON DONT ON S'EN SORT AVEC SES REVENUS | | | |
| Facilement | 38 | 31 | 31 |
| Difficilement | 44 | 32 | 24 |


(*) Effectifs inférieurs à 40 individus : ces résultats sont à interpréter avec prudence en raison de la faiblesse des effectifs

La gravité prêtée à la sortie du Royaume-Uni de l'Union Européenne

|  | Pas si grave que cela car le Royaume-Uni a toujours eu un statut à part en Europe et a toujours freiné les avancées de la construction européenne | Assez grave, mais pas autant que si c'était un autre grand pays-membre de la zone euro qui quittait l'Union Européenne | Très grave car c'est l'un des principaux Etats-membres et des principales puissances économiques européennes qui quitte l'Union Européenne |
|---|---|--|--|
| | (%) | (%) | (%) |
| ENSEMBLE DES ITALIENS | 44 | 35 | 21 |
| SEXE DE L'INTERVIEWE(E) | | | |
| Homme | 49 | 34 | 17 |
| Femme | 40 | 36 | 24 |
| AGE DE L'INTERVIEWE(E) | | | |
| Moins de 35 ans | | | |
| 18 à 24 ans | 18 | 49 | 33 |
| 25 à 34 ans | 31 | 38 | 31 |
| 35 ans et plus | | | |
| 35 à 49 ans | 39 | 37 | 24 |
| 50 à 64 ans | 50 | 30 | 20 |
| 65 ans et plus | 62 | 31 | 7 |
| PROFESSION DE L'INTERVIEWE(E) | | | |
| CSP plus | 31 | 45 | 24 |
| CSP moins | 42 | 34 | 24 |
| Inactif | 50 | 33 | 17 |
| NIVEAU D'EDUCATION | | | |
| Faible niveau | 47 | 31 | 22 |
| Niveau moyen | 51 | 33 | 16 |
| Haut niveau 1er cycle | 39 | 37 | 24 |
| Haut niveau 2ème et 3ème cycles | 36 | 39 | 25 |
| REGION | | | |
| Nord Ouest | 50 | 34 | 16 |
| Nord Est | 47 | 36 | 17 |
| Centre | 42 | 34 | 24 |
| Sud | 39 | 37 | 24 |
| PROXIMITE POLITIQUE | | | |
| Gauche | | | |
| Partito Democratico | 37 | 41 | 22 |
| Movimento Cinque Stelle | 55 | 26 | 19 |
| Droite | | | |
| Forza Italia | 56 | 31 | 13 |
| Lega Nord | 55 | 30 | 15 |
| Aucune formation politique | | | |
| | 39 | 40 | 21 |
| RELIGION | | | |
| Catholique | | | |
| Catholique pratiquant | 43 | 33 | 24 |
| Catholique non pratiquant | 46 | 35 | 19 |
| Autre religion (*) | | | |
| | 48 | 28 | 24 |
| Sans religion | | | |
| | 44 | 37 | 19 |
| FACON DONT ON S'EN SORT AVEC SES REVENUS | | | |
| Facilement | 42 | 38 | 20 |
| Difficilement | 46 | 32 | 22 |

(*) Effectifs inférieurs à 40 individus : ces résultats sont à interpréter avec prudence en raison de la faiblesse des effectifs

La gravité prêtée à la sortie du Royaume-Uni de l'Union Européenne

|  | Très grave car c'est l'un des principaux Etats-membres et des principales puissances économiques européennes qui quitte l'Union Européenne (%) | Assez grave, mais pas autant que si c'était un autre grand pays-membre de la zone euro qui quittait l'Union Européenne (%) | Pas si grave que cela car le Royaume-Uni a toujours eu un statut à part en Europe et a toujours freiné les avancées de la construction européenne (%) |
|---|---|---|--|
| ENSEMBLE DES POLONAIS | 55 | 23 | 22 |
| SEXE DE L'INTERVIEWE(E) | | | |
| Homme | 53 | 21 | 26 |
| Femme | 57 | 25 | 18 |
| AGE DE L'INTERVIEWE(E) | | | |
| Moins de 35 ans | | | |
| 18 à 24 ans | 62 | 29 | 9 |
| 25 à 34 ans | 50 | 32 | 18 |
| 35 ans et plus | | | |
| 35 à 49 ans | 54 | 24 | 22 |
| 50 à 64 ans | 57 | 16 | 27 |
| 65 ans et plus | 54 | 18 | 28 |
| PROFESSION DE L'INTERVIEWE(E) | | | |
| CSP plus | 60 | 24 | 16 |
| CSP moins | 53 | 22 | 25 |
| Inactif | 55 | 23 | 22 |
| NIVEAU D'EDUCATION | | | |
| Faible niveau (*) | 49 | 19 | 32 |
| Niveau moyen | 56 | 23 | 21 |
| Haut niveau 1er cycle | 48 | 26 | 26 |
| Haut niveau 2ème et 3ème cycles | 57 | 22 | 21 |
| REGION | | | |
| Lodz, Mazovie | 54 | 22 | 24 |
| Petite-Pologne, Silésie | 55 | 22 | 23 |
| Lublin, B.-Carpates, Ste-Croix, Podlachie | 57 | 21 | 22 |
| Grande-Pologne, Poméranie O., Lubusz | 52 | 28 | 20 |
| Basse-Silésie, Opole | 54 | 27 | 19 |
| C.-Poméranie, V.-Mazurie, Poméranie | 59 | 19 | 22 |
| PROXIMITE POLITIQUE | | | |
| Gauche | | | |
| Ensemble (Razem) (*) | 72 | 8 | 20 |
| Alliance de la gauche démocratique (SLD) | 50 | 17 | 33 |
| Autres formations de gauche | 64 | 11 | 25 |
| Moderne (Nowoczesna) | | | |
| Droite | | | |
| Plate-forme civique (PO) | 59 | 22 | 19 |
| Droit et Justice (PiS) | 55 | 26 | 19 |
| Kukiz'15 | 47 | 27 | 26 |
| KORWiN (*) | 60 | 8 | 32 |
| Autre formation politique | 48 | 28 | 24 |
| RELIGION | | | |
| Catholique | | | |
| Catholique pratiquant | 58 | 22 | 20 |
| Catholique non pratiquant | 54 | 24 | 22 |
| Autre religion | 43 | 37 | 20 |
| Sans religion | 57 | 20 | 23 |


(*) Effectifs inférieurs à 40 individus : ces résultats sont à interpréter avec prudence en raison de la faiblesse des effectifs

Le pronostic sur l'évolution de l'économie britannique

Question : Pensez-vous que dans les prochains mois et les prochaines années, l'économie britannique ?


| | Ens. des Français | | Ens. des All. | | Ens. des Espagnols | | Ens. des Italiens | | Ens. des Polonais | |
|---|-------------------|----------|---------------|----------|--------------------|----------|-------------------|----------|-------------------|----------|
| | 2016 | 2016 | 2016 | 2016 | 2016 | 2016 | 2016 | 2016 | 2016 | 2016 |
| | Jul. (%) | Oct. (%) | Jul. (%) | Oct. (%) | Jul. (%) | Oct. (%) | Jul. (%) | Oct. (%) | Jul. (%) | Oct. (%) |
| • <u>Va être affaiblie</u> par cette décision de quitter l'Union Européenne | 55 | 51 | 69 | 69 | 66 | 61 | 46 | 43 | 62 | 54 |
| • <u>Ne sera ni dynamisée ni affaiblie</u> par cette décision de quitter l'Union Européenne | 33 | 31 | 22 | 19 | 22 | 26 | 27 | 23 | 26 | 32 |
| • <u>Va être dynamisée</u> par cette décision de quitter l'Union Européenne | 12 | 18 | 9 | 12 | 12 | 13 | 27 | 34 | 12 | 14 |
| TOTAL..... | 100 | 100 | 100 | 100 | 100 | 100 | 100 | 100 | 100 | 100 |

Le pronostic sur l'évolution de l'économie britannique

|  | Va être affaiblie par cette décision de quitter l'Union Européenne | Ne sera ni dynamisée ni affaiblie par cette décision de quitter l'Union Européenne | Va être dynamisée par cette décision de quitter l'Union Européenne |
|---|---|---|---|
| | (%) | (%) | (%) |
| ENSEMBLE DES FRANCAIS | 51 | 31 | 18 |
| SEXE DE L'INTERVIEWÉ(E) | | | |
| Homme | 55 | 27 | 18 |
| Femme | 46 | 36 | 18 |
| AGE DE L'INTERVIEWÉ(E) | | | |
| Moins de 35 ans | 50 | 27 | 23 |
| 18 à 24 ans | 52 | 27 | 21 |
| 25 à 34 ans | 49 | 27 | 24 |
| 35 ans et plus | 51 | 33 | 16 |
| 35 à 49 ans | 44 | 34 | 22 |
| 50 à 64 ans | 47 | 36 | 17 |
| 65 ans et plus | 63 | 28 | 9 |
| PROFESSION DE L'INTERVIEWÉ(E) | | | |
| ACTIF | 46 | 33 | 21 |
| PCS+ | 52 | 21 | 27 |
| Travailleur indépendant (*) | 40 | 19 | 41 |
| Cadre et prof. int. supérieure | 57 | 23 | 20 |
| Profession intermédiaire | 52 | 31 | 17 |
| PCS- | 40 | 39 | 21 |
| Employé | 44 | 37 | 19 |
| Ouvrier | 35 | 42 | 23 |
| INACTIF | 57 | 30 | 13 |
| Retraité | 63 | 28 | 9 |
| Autre inactif | 46 | 32 | 22 |
| NIVEAU D'EDUCATION | | | |
| Sans diplôme / CEP / BEPC | 52 | 30 | 18 |
| CAP / BEP | 40 | 46 | 14 |
| Baccalauréat | 49 | 33 | 18 |
| Bac + 2 ans, niveau bac + 2 ans | 54 | 27 | 19 |
| Diplôme supérieur | 65 | 25 | 10 |
| En cours d'études | 44 | 22 | 34 |
| REGION | | | |
| Région parisienne | 60 | 24 | 16 |
| Province | 49 | 33 | 18 |
| Nord est | 48 | 34 | 18 |
| Nord ouest | 41 | 37 | 22 |
| Sud ouest | 52 | 31 | 17 |
| Sud est | 53 | 31 | 16 |
| TAILLE D'UNITE URBAINE | | | |
| Communes rurales | 48 | 34 | 18 |
| Communes urbaines de province | 49 | 33 | 18 |
| Agglomération parisienne | 59 | 24 | 17 |
| PROXIMITE POLITIQUE | | | |
| Gauche | 57 | 23 | 20 |
| LO / NPA (*) | 24 | 27 | 49 |
| Front de Gauche | 45 | 31 | 24 |
| Parti Socialiste | 67 | 20 | 13 |
| Europe Ecologie / Les Verts | 57 | 20 | 23 |
| Modem | 51 | 30 | 19 |
| Droite | 52 | 30 | 18 |
| Les Républicains | 60 | 31 | 9 |
| Front National | 37 | 33 | 30 |
| Sans sympathie partisane | 40 | 44 | 16 |
| VOTE A LA PRESIDENTIELLE 2012 (1er tour) | | | |
| Jean-Luc Mélenchon | 55 | 32 | 13 |
| François Hollande | 63 | 20 | 17 |
| François Bayrou | 53 | 34 | 13 |
| Nicolas Sarkozy | 58 | 33 | 9 |
| Marine Le Pen | 31 | 37 | 32 |
| RELIGION | | | |
| Catholique | 51 | 31 | 18 |
| Catholique pratiquant | 47 | 15 | 38 |
| Catholique non pratiquant | 52 | 34 | 14 |
| Autre religion | 46 | 37 | 17 |
| Sans religion | 50 | 31 | 19 |
| FACON DONT ON S'EN SORT AVEC SES REVENUS | | | |
| Facilement | 58 | 26 | 16 |
| Difficilement | 45 | 36 | 19 |


(*) Effectifs inférieurs à 40 individus : ces résultats sont à interpréter avec prudence en raison de la faiblesse des effectifs

Le pronostic sur l'évolution de l'économie britannique

|  | Va être affaiblie par cette décision de quitter l'Union Européenne | Ne sera ni dynamisée ni affaiblie par cette décision de quitter l'Union Européenne | Va être dynamisée par cette décision de quitter l'Union Européenne |
|---|---|---|---|
| | (%) | (%) | (%) |
| ENSEMBLE DES ALLEMANDS | 69 | 19 | 12 |
| SEXE DE L'INTERVIEWE(E) | | | |
| Homme | 74 | 15 | 11 |
| Femme | 64 | 22 | 14 |
| AGE DE L'INTERVIEWE(E) | | | |
| Moins de 35 ans | | | |
| 18 à 24 ans | 74 | 15 | 11 |
| 25 à 34 ans | 65 | 18 | 17 |
| 35 ans et plus | | | |
| 35 à 49 ans | 63 | 21 | 16 |
| 50 à 64 ans | 69 | 20 | 11 |
| 65 ans et plus | 77 | 15 | 8 |
| PROFESSION DE L'INTERVIEWE(E) | | | |
| CSP plus | 72 | 14 | 14 |
| CSP moins | 63 | 23 | 14 |
| Inactif | 74 | 17 | 9 |
| NIVEAU D'EDUCATION | | | |
| Faible niveau | 64 | 24 | 12 |
| Niveau moyen | 70 | 18 | 12 |
| Haut niveau 1er cycle | 70 | 19 | 11 |
| Haut niveau 2ème et 3ème cycles | 72 | 13 | 15 |
| REGION | | | |
| Allemagne de l'ouest | | | |
| Brême, Hambourg, B.-Saxe, Schleswig-Holstein | 73 | 16 | 11 |
| Rhénanie du Nord, Westphalie | 70 | 16 | 14 |
| B.-Wurtemberg, Hesse, Rhénanie-P., Sarre | 74 | 14 | 12 |
| Bavière | 68 | 22 | 10 |
| Berlin | | | |
| Berlin | 68 | 20 | 12 |
| Allemagne de l'est | | | |
| Brandebourg, Mecklembourg-P.-O., Saxe-Anhalt | 60 | 26 | 14 |
| Saxe, Thuringe | 58 | 26 | 16 |
| PROXIMITE POLITIQUE | | | |
| Gauche | | | |
| Die Linke | 69 | 18 | 13 |
| SPD | 80 | 11 | 9 |
| Grüne | 78 | 15 | 7 |
| FDP | | | |
| FDP | 78 | 19 | 3 |
| Droite | | | |
| CDU/CSU | 77 | 12 | 11 |
| Alternative für Deutschland | 53 | 19 | 28 |
| Autre formation politique | | | |
| Autre formation politique | 60 | 24 | 16 |
| Aucune formation politique | | | |
| Aucune formation politique | 58 | 30 | 12 |
| RELIGION | | | |
| Catholique | | | |
| Catholique pratiquant | 74 | 9 | 17 |
| Catholique non pratiquant | 72 | 15 | 13 |
| Protestant | | | |
| Protestant pratiquant | 71 | 19 | 10 |
| Protestant non pratiquant | 73 | 16 | 11 |
| Autre religion | | | |
| Autre religion | 57 | 29 | 14 |
| Sans religion | | | |
| Sans religion | 69 | 18 | 13 |
| FACON DONT ON S'EN SORT AVEC SES REVENUS | | | |
| Facilement | 71 | 17 | 12 |
| Difficilement | 65 | 22 | 13 |


(*) Effectifs inférieurs à 40 individus : ces résultats sont à interpréter avec prudence en raison de la faiblesse des effectifs

Le pronostic sur l'évolution de l'économie britannique

|  | Va être affaiblie par cette décision de quitter l'Union Européenne | Ne sera ni dynamisée ni affaiblie par cette décision de quitter l'Union Européenne | Va être dynamisée par cette décision de quitter l'Union Européenne |
|---|---|---|---|
| | (%) | (%) | (%) |
| ENSEMBLE DES ESPAGNOLS | 61 | 26 | 13 |
| SEXE DE L'INTERVIEWE(E) | | | |
| Homme | 66 | 21 | 13 |
| Femme | 57 | 29 | 14 |
| AGE DE L'INTERVIEWE(E) | | | |
| Moins de 35 ans | 59 | 21 | 20 |
| 18 à 24 ans | 65 | 20 | 15 |
| 25 à 34 ans | 56 | 22 | 22 |
| 35 ans et plus | 62 | 27 | 11 |
| 35 à 49 ans | 62 | 27 | 11 |
| 50 à 64 ans | 59 | 27 | 14 |
| 65 ans et plus | 65 | 27 | 8 |
| PROFESSION DE L'INTERVIEWE(E) | | | |
| CSP plus | 62 | 24 | 14 |
| CSP moins | 60 | 25 | 15 |
| Inactif | 62 | 26 | 12 |
| NIVEAU D'EDUCATION | | | |
| Faible niveau | 57 | 30 | 13 |
| Niveau moyen | 56 | 29 | 15 |
| Haut niveau 1er cycle | 65 | 22 | 13 |
| Haut niveau 2ème et 3ème cycles | 65 | 24 | 11 |
| REGION | | | |
| Nord ouest | 71 | 20 | 9 |
| Nord est | 62 | 24 | 14 |
| Madrid | 63 | 28 | 9 |
| Centre | 62 | 23 | 15 |
| Est | 55 | 30 | 15 |
| - Dont Catalogne | 53 | 31 | 16 |
| Sud | 64 | 21 | 15 |
| Canaries | 58 | 33 | 9 |
| PROXIMITE POLITIQUE | | | |
| Gauche | 60 | 24 | 16 |
| Podemos | 52 | 26 | 22 |
| Izquierda Unita | 54 | 32 | 14 |
| Partido Socialista Obrero Espanol | 71 | 18 | 11 |
| Ciudadanos | 68 | 26 | 6 |
| Parti Populaire | 77 | 18 | 5 |
| Autre formation politique | 50 | 26 | 24 |
| Aucune formation politique | 56 | 29 | 15 |
| RELIGION | | | |
| Catholique | 65 | 23 | 12 |
| Catholique pratiquant | 59 | 30 | 11 |
| Catholique non pratiquant | 66 | 22 | 12 |
| Autre religion | 46 | 34 | 20 |
| Sans religion | 57 | 28 | 15 |
| FACON DONT ON S'EN SORT AVEC SES REVENUS | | | |
| Facilement | 65 | 23 | 12 |
| Difficilement | 53 | 30 | 17 |


(*) Effectifs inférieurs à 40 individus : ces résultats sont à interpréter avec prudence en raison de la faiblesse des effectifs

Le pronostic sur l'évolution de l'économie britannique

|  | Va être affaiblie par cette décision de quitter l'Union Européenne | Ne sera ni dynamisée ni affaiblie par cette décision de quitter l'Union Européenne | Va être dynamisée par cette décision de quitter l'Union Européenne |
|---|---|---|---|
| | (%) | (%) | (%) |
| ENSEMBLE DES ITALIENS | 43 | 34 | 23 |
| SEXE DE L'INTERVIEWE(E) | | | |
| Homme | 47 | 33 | 20 |
| Femme | 40 | 35 | 25 |
| AGE DE L'INTERVIEWE(E) | | | |
| Moins de 35 ans | | | |
| 18 à 24 ans | 60 | 28 | 12 |
| 25 à 34 ans | 40 | 42 | 18 |
| 35 ans et plus | | | |
| 35 à 49 ans | 38 | 41 | 21 |
| 50 à 64 ans | 41 | 33 | 26 |
| 65 ans et plus | 47 | 25 | 28 |
| PROFESSION DE L'INTERVIEWE(E) | | | |
| CSP plus | 49 | 30 | 21 |
| CSP moins | 39 | 39 | 22 |
| Inactif | 44 | 32 | 24 |
| NIVEAU D'EDUCATION | | | |
| Faible niveau | 30 | 38 | 32 |
| Niveau moyen | 41 | 36 | 23 |
| Haut niveau 1er cycle | 45 | 37 | 18 |
| Haut niveau 2ème et 3ème cycles | 50 | 28 | 22 |
| REGION | | | |
| Nord Ouest | 53 | 25 | 22 |
| Nord Est | 42 | 35 | 23 |
| Centre | 42 | 34 | 24 |
| Sud | 38 | 40 | 22 |
| PROXIMITE POLITIQUE | | | |
| Gauche | | | |
| Partito Democratico | 71 | 10 | 19 |
| Movimento Cinque Stelle | 26 | 52 | 22 |
| Droite | | | |
| Forza Italia | 36 | 40 | 24 |
| Lega Nord | 17 | 65 | 18 |
| Aucune formation politique | | | |
| | 46 | 27 | 27 |
| RELIGION | | | |
| Catholique | | | |
| Catholique pratiquant | 43 | 35 | 22 |
| Catholique non pratiquant | 45 | 33 | 22 |
| Autre religion (*) | | | |
| | 24 | 45 | 31 |
| Sans religion | | | |
| | 46 | 34 | 20 |
| FACON DONT ON S'EN SORT AVEC SES REVENUS | | | |
| Facilement | 56 | 25 | 19 |
| Difficilement | 33 | 42 | 25 |

(*) Effectifs inférieurs à 40 individus : ces résultats sont à interpréter avec prudence en raison de la faiblesse des effectifs






Le pronostic sur l'évolution de l'économie britannique

|  | Va être affaiblie par cette décision de quitter l'Union Européenne | Ne sera ni dynamisée ni affaiblie par cette décision de quitter l'Union Européenne | Va être dynamisée par cette décision de quitter l'Union Européenne |
|---|---|---|---|
| | (%) | (%) | (%) |
| ENSEMBLE DES POLONAIS | 54 | 32 | 14 |
| SEXE DE L'INTERVIEWE(E) | | | |
| Homme | 58 | 29 | 13 |
| Femme | 50 | 35 | 15 |
| AGE DE L'INTERVIEWE(E) | | | |
| Moins de 35 ans | 50 | 30 | 20 |
| 18 à 24 ans | 47 | 31 | 22 |
| 25 à 34 ans | 52 | 30 | 18 |
| 35 ans et plus | 55 | 33 | 12 |
| 35 à 49 ans | 50 | 32 | 18 |
| 50 à 64 ans | 58 | 32 | 10 |
| 65 ans et plus | 60 | 34 | 6 |
| PROFESSION DE L'INTERVIEWE(E) | | | |
| CSP plus | 58 | 24 | 18 |
| CSP moins | 50 | 35 | 15 |
| Inactif | 55 | 33 | 12 |
| NIVEAU D'EDUCATION | | | |
| Faible niveau (*) | 50 | 25 | 25 |
| Niveau moyen | 53 | 34 | 13 |
| Haut niveau 1er cycle | 51 | 34 | 15 |
| Haut niveau 2ème et 3ème cycles | 57 | 27 | 16 |
| REGION | | | |
| Lodz, Mazovie | 55 | 33 | 12 |
| Petite-Pologne, Silésie | 56 | 27 | 17 |
| Lublin, B.-Carpates, Ste-Croix, Podlachie | 54 | 34 | 12 |
| Grande-Pologne, Poméranie O., Lubusz | 53 | 32 | 15 |
| Basse-Silésie, Opole | 60 | 27 | 13 |
| C.-Poméranie, V.-Mazurie, Poméranie | 45 | 39 | 16 |
| PROXIMITE POLITIQUE | | | |
| Gauche | 59 | 30 | 11 |
| Ensemble (Razem) (*) | 52 | 38 | 10 |
| Alliance de la gauche démocratique (SLD) | 58 | 29 | 13 |
| Autres formations de gauche | 65 | 27 | 8 |
| Moderne (Nowoczesna) | 71 | 23 | 6 |
| Droite | 51 | 31 | 18 |
| Plate-forme civique (PO) | 69 | 22 | 9 |
| Droit et Justice (PiS) | 48 | 32 | 20 |
| Kukiz'15 | 35 | 45 | 20 |
| KORWiN (*) | 27 | 25 | 48 |
| Autre formation politique | 43 | 40 | 17 |
| RELIGION | | | |
| Catholique | 53 | 31 | 16 |
| Catholique pratiquant | 51 | 32 | 17 |
| Catholique non pratiquant | 58 | 29 | 13 |
| Autre religion | 54 | 31 | 15 |
| Sans religion | 61 | 29 | 10 |


(*) Effectifs inférieurs à 40 individus : ces résultats sont à interpréter avec prudence en raison de la faiblesse des effectifs

Le pronostic sur l'impact du Brexit sur l'économie nationale

Question : Selon vous, est-ce que la sortie du Royaume-Uni de l'Union Européenne va... ?


| | Ens. des Français  2016 | | Ens. des All.  2016 | | Ens. des Espagnols  2016 | | Ens. des Italiens  2016 | | Ens. des Polonais  2016 | |
|---|--|-------------|--|-------------|---|-------------|--|-------------|--|-------------|
| | Juil. (%) | Oct. (%) | Juil. (%) | Oct. (%) | Juil. (%) | Oct. (%) | Juil. (%) | Oct. (%) | Juil. (%) | Oct. (%) |
| • Plutôt offrir des opportunités à l'économie de votre pays | 31 | 35 | 39 | 41 | 25 | 35 | 29 | 32 | 26 | 26 |
| • Plutôt fragiliser l'économie de votre pays | 21 | 24 | 29 | 28 | 35 | 28 | 26 | 28 | 40 | 35 |
| - Ne se prononcent pas | 48 | 41 | 32 | 31 | 40 | 37 | 45 | 40 | 34 | 39 |
| TOTAL..... | 100 | 100 | 100 | 100 | 100 | 100 | 100 | 100 | 100 | 100 |

Le pronostic sur l'impact du Brexit sur l'économie nationale

|  | Plutôt offrir des opportunités à l'économie française (%) | Plutôt fragiliser l'économie française (%) | Ne se prononcent pas (%) |
|---|--|---|------------------------------------|
| ENSEMBLE DES FRANCAIS | 35 | 24 | 41 |
| SEXE DE L'INTERVIEWE(E) | | | |
| Homme | 43 | 24 | 33 |
| Femme | 27 | 24 | 49 |
| AGE DE L'INTERVIEWE(E) | | | |
| Moins de 35 ans | 25 | 38 | 37 |
| 18 à 24 ans | 23 | 39 | 38 |
| 25 à 34 ans | 26 | 37 | 37 |
| 35 ans et plus | 38 | 19 | 43 |
| 35 à 49 ans | 37 | 23 | 40 |
| 50 à 64 ans | 40 | 17 | 43 |
| 65 ans et plus | 38 | 15 | 47 |
| PROFESSION DE L'INTERVIEWE(E) | | | |
| ACTIF | 34 | 27 | 39 |
| PCS+ | 33 | 32 | 35 |
| Travailleur indépendant (*) | 30 | 45 | 25 |
| Cadre et prof. int. supérieure | 35 | 26 | 39 |
| Profession intermédiaire | 37 | 23 | 40 |
| PCS- | 34 | 26 | 40 |
| Employé | 32 | 26 | 42 |
| Ouvrier | 36 | 25 | 39 |
| INACTIF | 35 | 20 | 45 |
| Retraité | 38 | 16 | 46 |
| Autre inactif | 29 | 28 | 43 |
| NIVEAU D'EDUCATION | | | |
| Sans diplôme / CEP / BEPC | 37 | 29 | 34 |
| CAP / BEP | 32 | 11 | 57 |
| Baccalauréat | 34 | 24 | 42 |
| Bac + 2 ans, niveau bac + 2 ans | 36 | 26 | 38 |
| Diplôme supérieur | 37 | 23 | 40 |
| En cours d'études | 32 | 39 | 29 |
| REGION | | | |
| Région parisienne | 34 | 24 | 42 |
| Province | 35 | 24 | 41 |
| Nord est | 33 | 25 | 42 |
| Nord ouest | 32 | 26 | 42 |
| Sud ouest | 42 | 15 | 43 |
| Sud est | 35 | 25 | 40 |
| TAILLE D'UNITE URBAINE | | | |
| Communes rurales | 33 | 24 | 43 |
| Communes urbaines de province | 36 | 23 | 41 |
| Agglomération parisienne | 34 | 25 | 41 |
| PROXIMITE POLITIQUE | | | |
| Gauche | 39 | 25 | 36 |
| LO / NPA (*) | 32 | 56 | 12 |
| Front de Gauche | 42 | 17 | 41 |
| Parti Socialiste | 42 | 21 | 37 |
| Europe Ecologie / Les Verts | 30 | 30 | 40 |
| Modem | 32 | 26 | 42 |
| Droite | 39 | 25 | 36 |
| Les Républicains | 36 | 26 | 38 |
| Front National | 38 | 26 | 36 |
| Sans sympathie partisane | 26 | 19 | 55 |
| VOTE A LA PRESIDENTIELLE 2012 (1er tour) | | | |
| Jean-Luc Mélenchon | 37 | 22 | 41 |
| François Hollande | 42 | 16 | 42 |
| François Bayrou | 33 | 18 | 49 |
| Nicolas Sarkozy | 35 | 24 | 41 |
| Marine Le Pen | 43 | 21 | 36 |
| RELIGION | | | |
| Catholique | 35 | 21 | 44 |
| Catholique pratiquant | 37 | 33 | 30 |
| Catholique non pratiquant | 35 | 19 | 46 |
| Autre religion | 26 | 38 | 36 |
| Sans religion | 37 | 25 | 38 |
| FACON DONT ON S'EN SORT AVEC SES REVENUS | | | |
| Facilement | 39 | 26 | 35 |
| Difficilement | 31 | 23 | 46 |


(*) Effectifs inférieurs à 40 individus : ces résultats sont à interpréter avec prudence en raison de la faiblesse des effectifs

Le pronostic sur l'impact du Brexit sur l'économie nationale

|  | Plutôt offrir des opportunités à l'économie allemande (%) | Plutôt fragiliser l'économie allemande (%) | Ne se prononcent pas (%) |
|---|--|---|-----------------------------|
| ENSEMBLE DES ALLEMANDS | 41 | 28 | 31 |
| SEXE DE L'INTERVIEWE(E) | | | |
| Homme | 51 | 27 | 22 |
| Femme | 32 | 28 | 40 |
| AGE DE L'INTERVIEWE(E) | | | |
| Moins de 35 ans | | | |
| 18 à 24 ans | 28 | 37 | 35 |
| 25 à 34 ans | 39 | 28 | 33 |
| 35 ans et plus | | | |
| 35 à 49 ans | 43 | 26 | 31 |
| 50 à 64 ans | 34 | 30 | 36 |
| 65 ans et plus | 49 | 21 | 30 |
| 65 ans et plus | 47 | 27 | 26 |
| PROFESSION DE L'INTERVIEWE(E) | | | |
| CSP plus | 47 | 29 | 24 |
| CSP moins | 36 | 27 | 37 |
| Inactif | 42 | 27 | 31 |
| NIVEAU D'EDUCATION | | | |
| Faible niveau | 33 | 27 | 40 |
| Niveau moyen | 34 | 32 | 34 |
| Haut niveau 1er cycle | 43 | 25 | 32 |
| Haut niveau 2ème et 3ème cycles | 51 | 27 | 22 |
| REGION | | | |
| Allemagne de l'ouest | | | |
| Brême, Hambourg, B.-Saxe, Schleswig-Holstein | 42 | 25 | 33 |
| Rhénanie du Nord, Westphalie | 42 | 31 | 27 |
| B.-Wurtemberg, Hesse, Rhénanie-P., Sarre | 42 | 27 | 31 |
| Bavière | 42 | 28 | 30 |
| Berlin | 38 | 31 | 31 |
| Allemagne de l'est | | | |
| Brandebourg, Mecklembourg-P.-O., Saxe-Anhalt | 36 | 27 | 37 |
| Saxe, Thuringe | 34 | 24 | 42 |
| Saxe, Thuringe | 39 | 30 | 31 |
| PROXIMITE POLITIQUE | | | |
| Gauche | | | |
| Die Linke | 43 | 30 | 27 |
| SPD | 39 | 28 | 33 |
| Grüne | 43 | 32 | 25 |
| Grüne | 48 | 30 | 22 |
| FDP | 55 | 28 | 17 |
| Droite | | | |
| CDU/CSU | 47 | 29 | 24 |
| CDU/CSU | 50 | 28 | 22 |
| Alternative für Deutschland | 41 | 31 | 28 |
| Autre formation politique | 39 | 23 | 38 |
| Aucune formation politique | 27 | 22 | 51 |
| RELIGION | | | |
| Catholique | | | |
| Catholique pratiquant | 44 | 27 | 29 |
| Catholique pratiquant | 44 | 33 | 23 |
| Catholique non pratiquant | 44 | 25 | 31 |
| Protestant | | | |
| Protestant pratiquant | 43 | 29 | 28 |
| Protestant pratiquant | 52 | 27 | 21 |
| Protestant non pratiquant | 40 | 29 | 31 |
| Autre religion | 32 | 37 | 31 |
| Sans religion | 41 | 27 | 32 |
| FACON DONT ON S'EN SORT AVEC SES REVENUS | | | |
| Facilement | 44 | 29 | 27 |
| Difficilement | 34 | 25 | 41 |


(*) Effectifs inférieurs à 40 individus : ces résultats sont à interpréter avec prudence en raison de la faiblesse des effectifs

Le pronostic sur l'impact du Brexit sur l'économie nationale

|  | Plutôt offrir des opportunités à l'économie espagnole (%) | Plutôt fragiliser l'économie espagnole (%) | Ne se prononcent pas (%) |
|---|--|---|-----------------------------|
| ENSEMBLE DES ESPAGNOLS | 35 | 28 | 37 |
| SEXE DE L'INTERVIEWE(E) | | | |
| Homme | 43 | 28 | 29 |
| Femme | 28 | 27 | 45 |
| AGE DE L'INTERVIEWE(E) | | | |
| Moins de 35 ans | | | |
| 18 à 24 ans | 30 | 31 | 39 |
| 25 à 34 ans | 27 | 32 | 41 |
| 35 ans et plus | | | |
| 35 à 49 ans | 32 | 31 | 37 |
| 50 à 64 ans | 39 | 22 | 39 |
| 65 ans et plus | 44 | 23 | 33 |
| PROFESSION DE L'INTERVIEWE(E) | | | |
| CSP plus | 41 | 26 | 33 |
| CSP moins | 30 | 30 | 40 |
| Inactif | 38 | 25 | 37 |
| NIVEAU D'EDUCATION | | | |
| Faible niveau | 25 | 22 | 53 |
| Niveau moyen | 37 | 24 | 39 |
| Haut niveau 1er cycle | 35 | 27 | 38 |
| Haut niveau 2ème et 3ème cycles | 38 | 43 | 19 |
| REGION | | | |
| Nord ouest | 40 | 26 | 34 |
| Nord est | 32 | 27 | 41 |
| Madrid | 37 | 29 | 34 |
| Centre | 35 | 28 | 37 |
| Est | 32 | 27 | 41 |
| - Dont Catalogne | 34 | 25 | 41 |
| Sud | 36 | 26 | 38 |
| Canaries | 42 | 37 | 21 |
| PROXIMITE POLITIQUE | | | |
| Gauche | | | |
| Podemos | 37 | 25 | 38 |
| Izquierda Unita | 21 | 33 | 46 |
| Partido Socialista Obrero Espanol | 39 | 33 | 28 |
| Ciudadanos | 40 | 31 | 29 |
| Parti Populaire | 43 | 27 | 30 |
| Autre formation politique | 41 | 29 | 30 |
| Aucune formation politique | 27 | 25 | 48 |
| RELIGION | | | |
| Catholique | | | |
| Catholique pratiquant | 38 | 27 | 35 |
| Catholique non pratiquant | 38 | 29 | 33 |
| Autre religion | 36 | 34 | 30 |
| Sans religion | 28 | 25 | 47 |
| FAÇON DONT ON S'EN SORT AVEC SES REVENUS | | | |
| Facilement | 36 | 27 | 37 |
| Difficilement | 33 | 29 | 38 |


(*) Effectifs inférieurs à 40 individus : ces résultats sont à interpréter avec prudence en raison de la faiblesse des effectifs

Le pronostic sur l'impact du Brexit sur l'économie nationale

|  | Plutôt offrir des opportunités à l'économie italienne (%) | Plutôt fragiliser l'économie italienne (%) | Ne se prononcent pas (%) |
|---|--|---|-----------------------------|
| ENSEMBLE DES ITALIENS | 32 | 28 | 40 |
| SEXE DE L'INTERVIEWE(E) | | | |
| Homme | 40 | 25 | 35 |
| Femme | 25 | 30 | 45 |
| AGE DE L'INTERVIEWE(E) | | | |
| Moins de 35 ans | | | |
| 18 à 24 ans | 27 | 36 | 37 |
| 25 à 34 ans | 26 | 36 | 38 |
| 35 ans et plus | | | |
| 35 à 49 ans | 28 | 32 | 40 |
| 50 à 64 ans | 33 | 25 | 42 |
| 65 ans et plus | 42 | 18 | 40 |
| PROFESSION DE L'INTERVIEWE(E) | | | |
| CSP plus | 35 | 28 | 37 |
| CSP moins | 30 | 31 | 39 |
| Inactif | 34 | 25 | 41 |
| NIVEAU D'EDUCATION | | | |
| Faible niveau | 28 | 21 | 51 |
| Niveau moyen | 32 | 26 | 42 |
| Haut niveau 1er cycle | 35 | 33 | 32 |
| Haut niveau 2ème et 3ème cycles | 33 | 29 | 38 |
| REGION | | | |
| Nord Ouest | 37 | 25 | 38 |
| Nord Est | 29 | 32 | 39 |
| Centre | 31 | 27 | 42 |
| Sud | 31 | 28 | 41 |
| PROXIMITE POLITIQUE | | | |
| Gauche | | | |
| Partito Democratico | 39 | 21 | 40 |
| Movimento Cinque Stelle | 28 | 32 | 40 |
| Droite | | | |
| Forza Italia | 48 | 22 | 30 |
| Lega Nord | 44 | 23 | 33 |
| Aucune formation politique | | | |
| | 25 | 29 | 46 |
| RELIGION | | | |
| Catholique | | | |
| Catholique pratiquant | 38 | 27 | 35 |
| Catholique non pratiquant | 31 | 29 | 40 |
| Autre religion (*) | | | |
| Sans religion | 24 | 26 | 50 |
| Sans religion | | | |
| | 29 | 26 | 45 |
| FACON DONT ON S'EN SORT AVEC SES REVENUS | | | |
| Facilement | 38 | 25 | 37 |
| Difficilement | 28 | 30 | 42 |

(*) Effectifs inférieurs à 40 individus : ces résultats sont à interpréter avec prudence en raison de la faiblesse des effectifs






Le pronostic sur l'impact du Brexit sur l'économie nationale

|  | Plutôt fragiliser l'économie polonaise | Plutôt offrir des opportunités à l'économie polonaise | Ne se prononcent pas |
|---|--|--|-------------------------|
| | (%) | (%) | (%) |
| ENSEMBLE DES POLONAIS | 35 | 26 | 39 |
| SEXE DE L'INTERVIEWE(E) | | | |
| Homme | 38 | 32 | 30 |
| Femme | 33 | 20 | 47 |
| AGE DE L'INTERVIEWE(E) | | | |
| Moins de 35 ans | | | |
| 18 à 24 ans | 44 | 21 | 35 |
| 25 à 34 ans | 34 | 28 | 38 |
| 35 ans et plus | | | |
| 35 à 49 ans | 32 | 25 | 43 |
| 50 à 64 ans | 35 | 27 | 38 |
| 65 ans et plus | 39 | 24 | 37 |
| PROFESSION DE L'INTERVIEWE(E) | | | |
| CSP plus | 36 | 29 | 35 |
| CSP moins | 33 | 23 | 44 |
| Inactif | 37 | 27 | 36 |
| NIVEAU D'EDUCATION | | | |
| Faible niveau (*) | 34 | 36 | 30 |
| Niveau moyen | 32 | 26 | 42 |
| Haut niveau 1er cycle | 41 | 25 | 34 |
| Haut niveau 2ème et 3ème cycles | 38 | 25 | 37 |
| REGION | | | |
| Lodz, Mazovie | 32 | 28 | 40 |
| Petite-Pologne, Silésie | 39 | 27 | 34 |
| Lublin, B.-Carpates, Ste-Croix, Podlachie | 34 | 24 | 42 |
| Grande-Pologne, Poméranie O., Lubusz | 38 | 22 | 40 |
| Basse-Silésie, Opole | 32 | 29 | 39 |
| C.-Poméranie, V.-Mazurie, Poméranie | 36 | 25 | 39 |
| PROXIMITE POLITIQUE | | | |
| Gauche | | | |
| Ensemble (Razem) (*) | 32 | 25 | 43 |
| Alliance de la gauche démocratique (SLD) | 33 | 15 | 52 |
| Autres formations de gauche | 33 | 27 | 40 |
| Autres formations de gauche | 30 | 28 | 42 |
| Moderne (Nowoczesna) | | | |
| Droite | | | |
| Plate-forme civique (PO) | 39 | 26 | 35 |
| Droit et Justice (PiS) | 38 | 29 | 33 |
| Plate-forme civique (PO) | 50 | 24 | 26 |
| Droit et Justice (PiS) | 34 | 35 | 31 |
| Kukiz'15 | 30 | 27 | 43 |
| KORWiN (*) | 26 | 24 | 50 |
| Autre formation politique | | | |
| Autre formation politique | | | |
| RELIGION | | | |
| Catholique | | | |
| Catholique pratiquant | 37 | 27 | 36 |
| Catholique pratiquant | 36 | 29 | 35 |
| Catholique non pratiquant | 39 | 23 | 38 |
| Autre religion | | | |
| Autre religion | | | |
| Sans religion | | | |
| Sans religion | | | |
| Sans religion | | | |
| Sans religion | | | |


(*) Effectifs inférieurs à 40 individus : ces résultats sont à interpréter avec prudence en raison de la faiblesse des effectifs

Le pronostic sur le devenir de la construction européenne après le Brexit

Question : Pensez-vous qu'à la suite de la sortie du Royaume-Uni de l'Union Européenne... ?


| | Ens. des Français  2016 | | Ens. des All.  2016 | | Ens. des Espagnols  2016 | | Ens. des Italiens  2016 | | Ens. des Polonais  2016 | |
|--|--|-------------|--|-------------|---|-------------|--|-------------|--|-------------|
| | Juil. (%) | Oct. (%) | Juil. (%) | Oct. (%) | Juil. (%) | Oct. (%) | Juil. (%) | Oct. (%) | Juil. (%) | Oct. (%) |
| • L'Union Européenne va repartir sur de nouvelles bases et elle sortira renforcée de cette crise | 37 | 36 | 54 | 52 | 47 | 51 | 36 | 31 | 44 | 45 |
| • D'autres pays vont quitter l'Union Européenne, ce qui aboutira à sa disparition | 32 | 36 | 27 | 27 | 28 | 26 | 41 | 45 | 32 | 30 |
| - Ne se prononcent pas | 31 | 28 | 19 | 21 | 25 | 23 | 23 | 24 | 24 | 25 |
| TOTAL..... | 100 | 100 | 100 | 100 | 100 | 100 | 100 | 100 | 100 | 100 |

Le pronostic sur le devenir de la construction européenne après le Brexit

|  | L'Union Européenne va repartir sur de nouvelles bases et elle sortira renforcée de cette crise (%) | D'autres pays vont quitter l'Union Européenne, ce qui aboutira à sa disparition (%) | Ne se prononcent pas (%) |
|---|---|--|------------------------------------|
| ENSEMBLE DES FRANCAIS | 36 | 36 | 28 |
| SEXE DE L'INTERVIEWE(E) | | | |
| Homme | 45 | 34 | 21 |
| Femme | 29 | 37 | 34 |
| AGE DE L'INTERVIEWE(E) | | | |
| Moins de 35 ans | | | |
| 18 à 24 ans | 36 | 39 | 25 |
| 25 à 34 ans | 39 | 36 | 25 |
| 35 ans et plus | 37 | 35 | 28 |
| 35 à 49 ans | 35 | 37 | 28 |
| 50 à 64 ans | 30 | 42 | 28 |
| 65 ans et plus | 46 | 23 | 31 |
| PROFESSION DE L'INTERVIEWE(E) | | | |
| ACTIF | | | |
| PCS+ | | | |
| Travailleur indépendant (*) | 39 | 44 | 17 |
| Cadre et prof. int. supérieure | 40 | 34 | 26 |
| Profession intermédiaire | 43 | 34 | 23 |
| PCS- | | | |
| Employé | 33 | 39 | 28 |
| Ouvrier | 29 | 40 | 31 |
| INACTIF | | | |
| Retraité | 41 | 29 | 30 |
| Autre inactif | 30 | 42 | 28 |
| NIVEAU D'EDUCATION | | | |
| Sans diplôme / CEP / BEPC | 33 | 40 | 27 |
| CAP / BEP | 31 | 33 | 36 |
| Baccalauréat | 34 | 41 | 25 |
| Bac + 2 ans, niveau bac + 2 ans | 40 | 34 | 26 |
| Diplôme supérieur | 45 | 26 | 29 |
| En cours d'études | 34 | 45 | 21 |
| REGION | | | |
| Région parisienne | | | |
| Province | | | |
| Nord est | 34 | 39 | 27 |
| Nord ouest | 34 | 41 | 25 |
| Sud ouest | 32 | 32 | 36 |
| Sud est | 39 | 32 | 29 |
| TAILLE D'UNITE URBAINE | | | |
| Communes rurales | 36 | 39 | 25 |
| Communes urbaines de province | 36 | 35 | 29 |
| Agglomération parisienne | 40 | 35 | 25 |
| PROXIMITE POLITIQUE | | | |
| Gauche | | | |
| LO / NPA (*) | 14 | 74 | 12 |
| Front de Gauche | 32 | 40 | 28 |
| Parti Socialiste | 59 | 21 | 20 |
| Europe Ecologie / Les Verts | 41 | 30 | 29 |
| Modem | | | |
| Droite | | | |
| Les Républicains | 43 | 33 | 24 |
| Front National | 23 | 60 | 17 |
| Sans sympathie partisane | | | |
| VOTE A LA PRESIDENTIELLE 2012 (1er tour) | | | |
| Jean-Luc Mélenchon | 41 | 35 | 24 |
| François Hollande | 47 | 29 | 24 |
| François Bayrou | 52 | 8 | 40 |
| Nicolas Sarkozy | 44 | 30 | 26 |
| Marine Le Pen | 23 | 57 | 20 |
| RELIGION | | | |
| Catholique | | | |
| Catholique pratiquant | 34 | 51 | 15 |
| Catholique non pratiquant | 39 | 33 | 28 |
| Autre religion | | | |
| Sans religion | | | |
| FACON DONT ON S'EN SORT AVEC SES REVENUS | | | |
| Facilement | 44 | 32 | 24 |
| Difficilement | 31 | 39 | 30 |


(*) Effectifs inférieurs à 40 individus : ces résultats sont à interpréter avec prudence en raison de la faiblesse des effectifs

Le pronostic sur le devenir de la construction européenne après le Brexit

|  | L'Union Européenne va repartir sur de nouvelles bases et elle sortira renforcée de cette crise (%) | D'autres pays vont quitter l'Union Européenne, ce qui aboutira à sa disparition (%) | Ne se prononcent pas (%) |
|---|---|--|------------------------------------|
| ENSEMBLE DES ALLEMANDS | 52 | 27 | 21 |
| SEXE DE L'INTERVIEWE(E) | | | |
| Homme | 59 | 25 | 16 |
| Femme | 45 | 30 | 25 |
| AGE DE L'INTERVIEWE(E) | | | |
| Moins de 35 ans | 52 | 30 | 18 |
| 18 à 24 ans | 54 | 31 | 15 |
| 25 à 34 ans | 50 | 30 | 20 |
| 35 ans et plus | 52 | 27 | 21 |
| 35 à 49 ans | 45 | 30 | 25 |
| 50 à 64 ans | 50 | 28 | 22 |
| 65 ans et plus | 62 | 21 | 17 |
| PROFESSION DE L'INTERVIEWE(E) | | | |
| CSP plus | 55 | 26 | 19 |
| CSP moins | 46 | 32 | 22 |
| Inactif | 57 | 24 | 19 |
| NIVEAU D'EDUCATION | | | |
| Faible niveau | 47 | 25 | 28 |
| Niveau moyen | 46 | 31 | 23 |
| Haut niveau 1er cycle | 52 | 30 | 18 |
| Haut niveau 2ème et 3ème cycles | 62 | 21 | 17 |
| REGION | | | |
| Allemagne de l'ouest | 54 | 27 | 19 |
| Brême, Hambourg, B.-Saxe, Schleswig-Holstein | 51 | 24 | 25 |
| Rhénanie du Nord, Westphalie | 60 | 26 | 14 |
| B.-Wurtemberg, Hesse, Rhénanie-P., Sarre | 51 | 27 | 22 |
| Bavière | 54 | 29 | 17 |
| Berlin | 48 | 31 | 21 |
| Allemagne de l'est | 44 | 30 | 26 |
| Brandebourg, Mecklembourg-P.-O., Saxe-Anhalt | 44 | 27 | 29 |
| Saxe, Thuringe | 45 | 33 | 22 |
| PROXIMITE POLITIQUE | | | |
| Gauche | 60 | 21 | 19 |
| Die Linke | 51 | 25 | 24 |
| SPD | 64 | 21 | 15 |
| Grüne | 59 | 18 | 23 |
| FDP | 62 | 20 | 18 |
| Droite | 54 | 35 | 11 |
| CDU/CSU | 65 | 24 | 11 |
| Alternative für Deutschland | 34 | 55 | 11 |
| Autre formation politique | 46 | 32 | 22 |
| Aucune formation politique | 36 | 28 | 36 |
| RELIGION | | | |
| Catholique | 54 | 29 | 17 |
| Catholique pratiquant | 49 | 37 | 14 |
| Catholique non pratiquant | 55 | 27 | 18 |
| Protestant | 54 | 27 | 19 |
| Protestant pratiquant | 52 | 29 | 19 |
| Protestant non pratiquant | 55 | 26 | 19 |
| Autre religion | 43 | 35 | 22 |
| Sans religion | 52 | 27 | 21 |
| FACON DONT ON S'EN SORT AVEC SES REVENUS | | | |
| Facilement | 54 | 27 | 19 |
| Difficilement | 47 | 28 | 25 |


(*) Effectifs inférieurs à 40 individus : ces résultats sont à interpréter avec prudence en raison de la faiblesse des effectifs

Le pronostic sur le devenir de la construction européenne après le Brexit

|  | L'Union Européenne va repartir sur de nouvelles bases et elle sortira renforcée de cette crise (%) | D'autres pays vont quitter l'Union Européenne, ce qui aboutira à sa disparition (%) | Ne se prononcent pas (%) |
|---|---|--|------------------------------------|
| ENSEMBLE DES ESPAGNOLS | 51 | 26 | 23 |
| SEXE DE L'INTERVIEWE(E) | | | |
| Homme | 57 | 24 | 19 |
| Femme | 45 | 27 | 28 |
| AGE DE L'INTERVIEWE(E) | | | |
| Moins de 35 ans | 43 | 34 | 23 |
| 18 à 24 ans | 47 | 30 | 23 |
| 25 à 34 ans | 41 | 35 | 24 |
| 35 ans et plus | 53 | 23 | 24 |
| 35 à 49 ans | 46 | 28 | 26 |
| 50 à 64 ans | 55 | 23 | 22 |
| 65 ans et plus | 63 | 16 | 21 |
| PROFESSION DE L'INTERVIEWE(E) | | | |
| CSP plus | 55 | 26 | 19 |
| CSP moins | 45 | 30 | 25 |
| Inactif | 55 | 21 | 24 |
| NIVEAU D'EDUCATION | | | |
| Faible niveau | 46 | 23 | 31 |
| Niveau moyen | 48 | 26 | 26 |
| Haut niveau 1er cycle | 52 | 26 | 22 |
| Haut niveau 2ème et 3ème cycles | 56 | 28 | 16 |
| REGION | | | |
| Nord ouest | 52 | 26 | 22 |
| Nord est | 47 | 27 | 26 |
| Madrid | 53 | 27 | 20 |
| Centre | 49 | 29 | 22 |
| Est | 50 | 25 | 25 |
| - Dont Catalogne | 47 | 24 | 29 |
| Sud | 54 | 26 | 20 |
| Canaries | 48 | 13 | 39 |
| PROXIMITE POLITIQUE | | | |
| Gauche | 49 | 32 | 19 |
| Podemos | 43 | 39 | 18 |
| Izquierda Unita | 40 | 35 | 25 |
| Partido Socialista Obrero Espanol | 61 | 23 | 16 |
| Ciudadanos | 56 | 25 | 19 |
| Parti Populaire | 69 | 13 | 18 |
| Autre formation politique | 42 | 39 | 19 |
| Aucune formation politique | 42 | 24 | 34 |
| RELIGION | | | |
| Catholique | 57 | 22 | 21 |
| Catholique pratiquant | 60 | 20 | 20 |
| Catholique non pratiquant | 56 | 23 | 21 |
| Autre religion | 37 | 33 | 30 |
| Sans religion | 40 | 33 | 27 |
| FACON DONT ON S'EN SORT AVEC SES REVENUS | | | |
| Facilement | 54 | 24 | 22 |
| Difficilement | 44 | 30 | 26 |


(*) Effectifs inférieurs à 40 individus : ces résultats sont à interpréter avec prudence en raison de la faiblesse des effectifs

Le pronostic sur le devenir de la construction européenne après le Brexit

|  | D'autres pays vont quitter l'Union Européenne, ce qui aboutira à sa disparition (%) | L'Union Européenne va repartir sur de nouvelles bases et elle sortira renforcée de cette crise (%) | Ne se prononcent pas (%) |
|---|--|---|-----------------------------|
| ENSEMBLE DES ITALIENS | 45 | 31 | 24 |
| SEXE DE L'INTERVIEWE(E) | | | |
| Homme | 41 | 35 | 24 |
| Femme | 49 | 27 | 24 |
| AGE DE L'INTERVIEWE(E) | | | |
| Moins de 35 ans | | | |
| 18 à 24 ans | 40 | 37 | 23 |
| 25 à 34 ans | 55 | 28 | 17 |
| 35 ans et plus | | | |
| 35 à 49 ans | 44 | 31 | 25 |
| 50 à 64 ans | 50 | 30 | 20 |
| 65 ans et plus | 39 | 32 | 29 |
| 65 ans et plus | 42 | 31 | 27 |
| PROFESSION DE L'INTERVIEWE(E) | | | |
| CSP plus | 44 | 36 | 20 |
| CSP moins | 46 | 35 | 19 |
| Inactif | 45 | 27 | 28 |
| NIVEAU D'EDUCATION | | | |
| Faible niveau | 47 | 27 | 26 |
| Niveau moyen | 47 | 27 | 26 |
| Haut niveau 1er cycle | 43 | 36 | 21 |
| Haut niveau 2ème et 3ème cycles | 43 | 36 | 21 |
| REGION | | | |
| Nord Ouest | 39 | 31 | 30 |
| Nord Est | 48 | 29 | 23 |
| Centre | 43 | 33 | 24 |
| Sud | 50 | 31 | 19 |
| PROXIMITE POLITIQUE | | | |
| Gauche | | | |
| Partito Democratico | 26 | 46 | 28 |
| Movimento Cinque Stelle | 21 | 51 | 28 |
| Movimento Cinque Stelle | 58 | 22 | 20 |
| Droite | | | |
| Forza Italia | 56 | 28 | 16 |
| Forza Italia | 49 | 37 | 14 |
| Lega Nord | 66 | 19 | 15 |
| Lega Nord | 46 | 27 | 27 |
| Aucune formation politique | | | |
| RELIGION | | | |
| Catholique | | | |
| Catholique pratiquant | 45 | 31 | 24 |
| Catholique pratiquant | 41 | 31 | 28 |
| Catholique non pratiquant | 47 | 31 | 22 |
| Autre religion (*) | | | |
| Autre religion (*) | 56 | 24 | 20 |
| Sans religion | | | |
| Sans religion | 44 | 34 | 22 |
| FACON DONT ON S'EN SORT AVEC SES REVENUS | | | |
| Facilement | 36 | 39 | 25 |
| Difficilement | 52 | 25 | 23 |

(*) Effectifs inférieurs à 40 individus : ces résultats sont à interpréter avec prudence en raison de la faiblesse des effectifs

Le pronostic sur le devenir de la construction européenne après le Brexit

|  | L'Union Européenne va repartir sur de nouvelles bases et elle sortira renforcée de cette crise (%) | D'autres pays vont quitter l'Union Européenne, ce qui aboutira à sa disparition (%) | Ne se prononcent pas (%) |
|---|---|--|------------------------------------|
| ENSEMBLE DES POLONAIS | 45 | 30 | 25 |
| SEXE DE L'INTERVIEWE(E) | | | |
| Homme | 53 | 29 | 18 |
| Femme | 37 | 31 | 32 |
| AGE DE L'INTERVIEWE(E) | | | |
| Moins de 35 ans | 37 | 36 | 27 |
| 18 à 24 ans | 37 | 38 | 25 |
| 25 à 34 ans | 38 | 34 | 28 |
| 35 ans et plus | 48 | 28 | 24 |
| 35 à 49 ans | 39 | 33 | 28 |
| 50 à 64 ans | 49 | 27 | 24 |
| 65 ans et plus | 59 | 21 | 20 |
| PROFESSION DE L'INTERVIEWE(E) | | | |
| CSP plus | 46 | 33 | 21 |
| CSP moins | 39 | 32 | 29 |
| Inactif | 49 | 27 | 24 |
| NIVEAU D'EDUCATION | | | |
| Faible niveau (*) | 50 | 18 | 32 |
| Niveau moyen | 44 | 29 | 27 |
| Haut niveau 1er cycle | 44 | 36 | 20 |
| Haut niveau 2ème et 3ème cycles | 46 | 31 | 23 |
| REGION | | | |
| Lodz, Mazovie | 45 | 31 | 24 |
| Petite-Pologne, Silésie | 48 | 30 | 22 |
| Lublin, B.-Carpates, Ste-Croix, Podlachie | 42 | 29 | 29 |
| Grande-Pologne, Poméranie O., Lubusz | 44 | 30 | 26 |
| Basse-Silésie, Opole | 48 | 26 | 26 |
| C.-Poméranie, V.-Mazurie, Poméranie | 42 | 33 | 25 |
| PROXIMITE POLITIQUE | | | |
| Gauche | 54 | 26 | 20 |
| Ensemble (Razem) (*) | 44 | 34 | 22 |
| Alliance de la gauche démocratique (SLD) | 60 | 25 | 15 |
| Autres formations de gauche | 51 | 23 | 26 |
| Moderne (Nowoczesna) | 62 | 22 | 16 |
| Droite | 44 | 33 | 23 |
| Plate-forme civique (PO) | 62 | 17 | 21 |
| Droit et Justice (PIS) | 38 | 37 | 25 |
| Kukiz'15 | 34 | 41 | 25 |
| KORWiN (*) | 18 | 58 | 24 |
| Autre formation politique | 28 | 34 | 38 |
| RELIGION | | | |
| Catholique | 46 | 31 | 23 |
| Catholique pratiquant | 44 | 33 | 23 |
| Catholique non pratiquant | 49 | 26 | 25 |
| Autre religion | 39 | 34 | 27 |
| Sans religion | 45 | 34 | 21 |


(*) Effectifs inférieurs à 40 individus : ces résultats sont à interpréter avec prudence en raison de la faiblesse des effectifs

L'attitude souhaitée de la part de l'UE dans les négociations avec le Royaume-Uni

Question : Personnellement, souhaitez-vous que dans le cadre des négociations avec le Royaume-Uni... ?


| | Ens. des Français | | Ens. des All. | | Ens. des Espagnols | | Ens. des Italiens | | Ens. des Polonais | |
|--|-------------------|----------|---------------|----------|--------------------|----------|-------------------|----------|-------------------|----------|
| | 2016 | 2016 | 2016 | 2016 | 2016 | 2016 | 2016 | 2016 | 2016 | 2016 |
| | Jul. (%) | Oct. (%) | Jul. (%) | Oct. (%) | Jul. (%) | Oct. (%) | Jul. (%) | Oct. (%) | Jul. (%) | Oct. (%) |
| • L'Union Européenne se <u>montre très conciliante</u> avec les Britanniques et maintienne le plus grand nombre possible d'accords économiques et commerciaux préférentiels entre l'Union Européenne et le Royaume-Uni de façon à ce qu'il ne quitte pas vraiment l'Union Européenne | 11 | 12 | 11 | 13 | 10 | 14 | 12 | 15 | 21 | 20 |
| • L'Union Européenne se montre <u>assez conciliante</u> avec les Britanniques et maintienne des accords économiques et commerciaux préférentiels entre l'Union Européenne et le Royaume-Uni | 36 | 39 | 34 | 38 | 39 | 40 | 41 | 44 | 52 | 54 |
| • L'Union Européenne <u>ne fasse aucune concession</u> aux Britanniques et leur retire rapidement tous les avantages économiques et commerciaux qui étaient associés à leur appartenance à l'Union Européenne | 53 | 49 | 55 | 49 | 51 | 46 | 47 | 41 | 27 | 26 |
| TOTAL..... | 100 | 100 | 100 | 100 | 100 | 100 | 100 | 100 | 100 | 100 |

L'attitude souhaitée de la part de l'UE dans les négociations avec le Royaume-Uni

|  | L'Union Européenne ne fasse aucune concession aux Britanniques et leur retire rapidement tous les avantages économiques et commerciaux qui étaient associés à leur appartenance à l'Union Européenne | L'Union Européenne se montre assez conciliante avec les Britanniques et maintienne des accords économiques et commerciaux préférentiels entre l'Union Européenne et le Royaume-Uni | L'Union Européenne se montre très conciliante avec les Britanniques et maintienne le plus grand nombre possible d'accords économiques et commerciaux préférentiels entre l'Union Européenne et le Royaume-Uni de façon à ce qu'il ne quitte pas vraiment l'Union Européenne |
|---|--|--|---|
| | (%) | (%) | (%) |
| ENSEMBLE DES FRANCAIS | 49 | 39 | 12 |
| SEXE DE L'INTERVIEWE(E) | | | |
| Homme | 56 | 35 | 9 |
| Femme | 43 | 42 | 15 |
| AGE DE L'INTERVIEWE(E) | | | |
| Moins de 35 ans | 42 | 45 | 13 |
| 18 à 24 ans | 38 | 51 | 11 |
| 25 à 34 ans | 45 | 42 | 13 |
| 35 ans et plus | 52 | 36 | 12 |
| 35 à 49 ans | 41 | 40 | 19 |
| 50 à 64 ans | 56 | 34 | 10 |
| 65 ans et plus | 60 | 35 | 5 |
| PROFESSION DE L'INTERVIEWE(E) | | | |
| ACTIF | 49 | 39 | 12 |
| PCS+ | 54 | 35 | 11 |
| Travailleur indépendant (*) | 57 | 30 | 13 |
| Cadre et prof. int. supérieure | 52 | 38 | 10 |
| Profession intermédiaire | 52 | 41 | 7 |
| PCS- | 46 | 38 | 16 |
| Employé | 43 | 41 | 16 |
| Ouvrier | 50 | 35 | 15 |
| INACTIF | 49 | 39 | 12 |
| Retraité | 59 | 35 | 6 |
| Autre inactif | 31 | 47 | 22 |
| NIVEAU D'EDUCATION | | | |
| Sans diplôme / CEP / BEPC | 43 | 37 | 20 |
| CAP / BEP | 53 | 30 | 17 |
| Baccalauréat | 48 | 43 | 9 |
| Bac + 2 ans, niveau bac + 2 ans | 56 | 35 | 9 |
| Diplôme supérieur | 54 | 36 | 10 |
| En cours d'études | 35 | 54 | 11 |
| REGION | | | |
| Région parisienne | 47 | 40 | 13 |
| Province | 50 | 38 | 12 |
| Nord est | 49 | 38 | 13 |
| Nord ouest | 48 | 39 | 13 |
| Sud ouest | 49 | 38 | 13 |
| Sud est | 53 | 38 | 9 |
| TAILLE D'UNITE URBAINE | | | |
| Communes rurales | 48 | 39 | 13 |
| Communes urbaines de province | 50 | 38 | 12 |
| Agglomération parisienne | 47 | 41 | 12 |
| PROXIMITE POLITIQUE | | | |
| Gauche | 56 | 37 | 7 |
| LO / NPA (*) | 48 | 45 | 7 |
| Front de Gauche | 54 | 41 | 5 |
| Parti Socialiste | 60 | 35 | 5 |
| Europe Ecologie / Les Verts | 53 | 34 | 13 |
| Modem | 45 | 48 | 7 |
| Droite | 51 | 36 | 13 |
| Les Républicains | 55 | 30 | 15 |
| Front National | 46 | 41 | 13 |
| Sans sympathie partisane | 42 | 39 | 19 |
| VOTE A LA PRESIDENTIELLE 2012 (1er tour) | | | |
| Jean-Luc Mélenchon | 54 | 36 | 10 |
| François Hollande | 56 | 36 | 8 |
| François Bayrou | 60 | 35 | 5 |
| Nicolas Sarkozy | 53 | 34 | 13 |
| Marine Le Pen | 43 | 43 | 14 |
| RELIGION | | | |
| Catholique | 52 | 36 | 12 |
| Catholique pratiquant | 53 | 38 | 9 |
| Catholique non pratiquant | 52 | 35 | 13 |
| Autre religion | 38 | 39 | 23 |
| Sans religion | 50 | 40 | 10 |
| FACON DONT ON S'EN SORT AVEC SES REVENUS | | | |
| Facilement | 53 | 38 | 9 |
| Difficilement | 46 | 39 | 15 |


(*) Effectifs inférieurs à 40 individus : ces résultats sont à interpréter avec prudence en raison de la faiblesse des effectifs

L'attitude souhaitée de la part de l'UE dans les négociations avec le Royaume-Uni

|  | L'Union Européenne ne fasse aucune concession aux Britanniques et leur retire rapidement tous les avantages économiques et commerciaux qui étaient associés à leur appartenance à l'Union Européenne | L'Union Européenne se montre assez conciliante avec les Britanniques et maintienne des accords économiques et commerciaux préférentiels entre l'Union Européenne et le Royaume-Uni | L'Union Européenne se montre très conciliante avec les Britanniques et maintienne le plus grand nombre possible d'accords économiques et commerciaux préférentiels entre l'Union Européenne et le Royaume-Uni de façon à ce qu'il ne quitte pas vraiment l'Union Européenne |
|---|--|--|---|
| | (%) | (%) | (%) |
| ENSEMBLE DES ALLEMANDS | 49 | 38 | 13 |
| SEXE DE L'INTERVIEWE(E) | | | |
| Homme | 55 | 36 | 9 |
| Femme | 43 | 40 | 17 |
| AGE DE L'INTERVIEWE(E) | | | |
| Moins de 35 ans | | | |
| 18 à 24 ans | 33 | 42 | 25 |
| 25 à 34 ans | 47 | 39 | 14 |
| 35 ans et plus | | | |
| 35 à 49 ans | 51 | 38 | 11 |
| 50 à 64 ans | 49 | 39 | 12 |
| 65 ans et plus | 46 | 41 | 13 |
| 65 ans et plus | 56 | 34 | 10 |
| PROFESSION DE L'INTERVIEWE(E) | | | |
| CSP plus | 55 | 36 | 9 |
| CSP moins | 44 | 41 | 15 |
| Inactif | 49 | 37 | 14 |
| NIVEAU D'EDUCATION | | | |
| Faible niveau | 45 | 37 | 18 |
| Niveau moyen | 42 | 42 | 16 |
| Haut niveau 1er cycle | 47 | 42 | 11 |
| Haut niveau 2ème et 3ème cycles | 59 | 31 | 10 |
| REGION | | | |
| Allemagne de l'ouest | | | |
| Brême, Hambourg, B.-Saxe, Schleswig-Holstein | 50 | 37 | 13 |
| Rhénanie du Nord, Westphalie | 51 | 38 | 11 |
| B.-Wurtemberg, Hesse, Rhénanie-P., Sarre | 47 | 40 | 13 |
| Bavière | 51 | 36 | 13 |
| Berlin | 53 | 33 | 14 |
| Berlin | | | |
| Berlin | 48 | 42 | 10 |
| Allemagne de l'est | | | |
| Brandebourg, Mecklembourg-P.-O., Saxe-Anhalt | 39 | 45 | 16 |
| Saxe, Thuringe | 45 | 41 | 14 |
| Saxe, Thuringe | 33 | 49 | 18 |
| PROXIMITE POLITIQUE | | | |
| Gauche | | | |
| Die Linke | 52 | 39 | 9 |
| Die Linke | 53 | 39 | 8 |
| SPD | 49 | 39 | 12 |
| Grüne | 54 | 42 | 4 |
| FDP | | | |
| FDP | 59 | 25 | 16 |
| Droite | | | |
| CDU/CSU | 48 | 39 | 13 |
| CDU/CSU | 51 | 38 | 11 |
| Alternative für Deutschland | 40 | 45 | 15 |
| Autre formation politique | | | |
| Autre formation politique | 48 | 43 | 9 |
| Aucune formation politique | | | |
| Aucune formation politique | 41 | 38 | 21 |
| RELIGION | | | |
| Catholique | | | |
| Catholique | 53 | 39 | 8 |
| Catholique pratiquant | 61 | 32 | 7 |
| Catholique non pratiquant | 50 | 42 | 8 |
| Protestant | | | |
| Protestant | 55 | 32 | 13 |
| Protestant pratiquant | 59 | 24 | 17 |
| Protestant non pratiquant | 53 | 36 | 11 |
| Autre religion | | | |
| Autre religion | 39 | 44 | 17 |
| Sans religion | | | |
| Sans religion | 45 | 40 | 15 |
| FACON DONT ON S'EN SORT AVEC SES REVENUS | | | |
| Facilement | 48 | 40 | 12 |
| Difficilement | 49 | 34 | 17 |


(*) Effectifs inférieurs à 40 individus : ces résultats sont à interpréter avec prudence en raison de la faiblesse des effectifs

L'attitude souhaitée de la part de l'UE dans les négociations avec le Royaume-Uni

|  | L'Union Européenne ne fasse aucune concession aux Britanniques et leur retire rapidement tous les avantages économiques et commerciaux qui étaient associés à leur appartenance à l'Union Européenne | L'Union Européenne se montre assez conciliante avec les Britanniques et maintienne des accords économiques et commerciaux préférentiels entre l'Union Européenne et le Royaume-Uni | L'Union Européenne se montre très conciliante avec les Britanniques et maintienne le plus grand nombre possible d'accords économiques et commerciaux préférentiels entre l'Union Européenne et le Royaume-Uni de façon à ce qu'il ne quitte pas vraiment l'Union Européenne |
|---|--|--|---|
| | (%) | (%) | (%) |
| ENSEMBLE DES ESPAGNOLS | 46 | 40 | 14 |
| SEXE DE L'INTERVIEWE(E) | | | |
| Homme | 52 | 38 | 10 |
| Femme | 40 | 43 | 17 |
| AGE DE L'INTERVIEWE(E) | | | |
| Moins de 35 ans | | | |
| 18 à 24 ans | 34 | 44 | 22 |
| 25 à 34 ans | 42 | 40 | 18 |
| 35 ans et plus | | | |
| 35 à 49 ans | 46 | 41 | 13 |
| 50 à 64 ans | 45 | 43 | 12 |
| 65 ans et plus | 53 | 35 | 12 |
| PROFESSION DE L'INTERVIEWE(E) | | | |
| CSP plus | 45 | 45 | 10 |
| CSP moins | 43 | 43 | 14 |
| Inactif | 49 | 35 | 16 |
| NIVEAU D'EDUCATION | | | |
| Faible niveau | 43 | 44 | 13 |
| Niveau moyen | 41 | 42 | 17 |
| Haut niveau 1er cycle | 52 | 36 | 12 |
| Haut niveau 2ème et 3ème cycles | 38 | 48 | 14 |
| REGION | | | |
| Nord ouest | 58 | 34 | 8 |
| Nord est | 48 | 42 | 10 |
| Madrid | 40 | 42 | 18 |
| Centre | 47 | 41 | 12 |
| Est | 43 | 43 | 14 |
| - Dont Catalogne | 38 | 47 | 15 |
| Sud | 48 | 35 | 17 |
| Canaries | 36 | 47 | 17 |
| PROXIMITE POLITIQUE | | | |
| Gauche | | | |
| Podemos | 41 | 43 | 16 |
| Izquierda Unita | 48 | 36 | 16 |
| Partido Socialista Obrero Espanol | 48 | 40 | 12 |
| Ciudadanos | 51 | 41 | 8 |
| Parti Populaire | 48 | 42 | 10 |
| Autre formation politique | 54 | 33 | 13 |
| Aucune formation politique | 43 | 38 | 19 |
| RELIGION | | | |
| Catholique | | | |
| Catholique pratiquant | 46 | 43 | 11 |
| Catholique non pratiquant | 49 | 39 | 12 |
| Autre religion | 31 | 46 | 23 |
| Sans religion | 42 | 40 | 18 |
| FACON DONT ON S'EN SORT AVEC SES REVENUS | | | |
| Facilement | 47 | 41 | 12 |
| Difficilement | 44 | 39 | 17 |

(*) Effectifs inférieurs à 40 individus : ces résultats sont à interpréter avec prudence en raison de la faiblesse des effectifs

L'attitude souhaitée de la part de l'UE dans les négociations avec le Royaume-Uni

|  | L'Union Européenne se montre assez conciliante avec les Britanniques et maintienne des accords économiques et commerciaux préférentiels entre l'Union Européenne et le Royaume-Uni | L'Union Européenne ne fasse aucune concession aux Britanniques et leur retire rapidement tous les avantages économiques et commerciaux qui étaient associés à leur appartenance à l'Union Européenne | L'Union Européenne se montre très conciliante avec les Britanniques et maintienne le plus grand nombre possible d'accords économiques et commerciaux préférentiels entre l'Union Européenne et le Royaume-Uni de façon à ce qu'il ne quitte pas vraiment l'Union Européenne |
|---|--|--|---|
| | (%) | (%) | (%) |
| ENSEMBLE DES ITALIENS | 44 | 41 | 15 |
| SEXE DE L'INTERVIEWE(E) | | | |
| Homme | 38 | 48 | 14 |
| Femme | 50 | 34 | 16 |
| AGE DE L'INTERVIEWE(E) | | | |
| Moins de 35 ans | | | |
| 18 à 24 ans | 65 | 27 | 8 |
| 25 à 34 ans | 49 | 39 | 12 |
| 35 ans et plus | | | |
| 35 à 49 ans | 47 | 39 | 14 |
| 50 à 64 ans | 40 | 40 | 20 |
| 65 ans et plus | 35 | 48 | 17 |
| PROFESSION DE L'INTERVIEWE(E) | | | |
| CSP plus | 41 | 45 | 14 |
| CSP moins | 47 | 39 | 14 |
| Inactif | 43 | 40 | 17 |
| NIVEAU D'EDUCATION | | | |
| Faible niveau | 35 | 39 | 26 |
| Niveau moyen | 47 | 37 | 16 |
| Haut niveau 1er cycle | 50 | 37 | 13 |
| Haut niveau 2ème et 3ème cycles | 41 | 48 | 11 |
| REGION | | | |
| Nord Ouest | 45 | 43 | 12 |
| Nord Est | 39 | 43 | 18 |
| Centre | 44 | 41 | 15 |
| Sud | 47 | 36 | 17 |
| PROXIMITE POLITIQUE | | | |
| Gauche | | | |
| Partito Democratico | 39 | 55 | 6 |
| Movimento Cinque Stelle | 48 | 36 | 16 |
| Droite | | | |
| Forza Italia | 57 | 30 | 13 |
| Lega Nord | 39 | 26 | 35 |
| Aucune formation politique | | | |
| RELIGION | | | |
| Catholique | | | |
| Catholique pratiquant | 44 | 42 | 14 |
| Catholique non pratiquant | 45 | 40 | 15 |
| Autre religion (*) | | | |
| Sans religion | | | |
| FAÇON DONT ON S'EN SORT AVEC SES REVENUS | | | |
| Facilement | 45 | 43 | 12 |
| Difficilement | 44 | 38 | 18 |

(*) Effectifs inférieurs à 40 individus : ces résultats sont à interpréter avec prudence en raison de la faiblesse des effectifs

L'attitude souhaitée de la part de l'UE dans les négociations avec le Royaume-Uni

| | L'Union Européenne se montre assez conciliante avec les Britanniques et maintienne des accords économiques et commerciaux préférentiels entre l'Union Européenne et le Royaume-Uni | L'Union Européenne ne fasse aucune concession aux Britanniques et leur retire rapidement tous les avantages économiques et commerciaux qui étaient associés à leur appartenance à l'Union Européenne | L'Union Européenne se montre très conciliante avec les Britanniques et maintienne le plus grand nombre possible d'accords économiques et commerciaux préférentiels entre l'Union Européenne et le Royaume-Uni de façon à ce qu'il ne quitte pas vraiment l'Union Européenne |
|---|--|--|---|
| | (%) | (%) | (%) |
| ENSEMBLE DES POLONAIS | 54 | 26 | 20 |
| SEXE DE L'INTERVIEWE(E) | | | |
| Homme | 50 | 32 | 18 |
| Femme | 57 | 22 | 21 |
| AGE DE L'INTERVIEWE(E) | | | |
| Moins de 35 ans | 59 | 25 | 16 |
| 18 à 24 ans | 61 | 28 | 11 |
| 25 à 34 ans | 58 | 23 | 19 |
| 35 ans et plus | 51 | 27 | 22 |
| 35 à 49 ans | 48 | 31 | 21 |
| 50 à 64 ans | 55 | 25 | 20 |
| 65 ans et plus | 49 | 27 | 24 |
| PROFESSION DE L'INTERVIEWE(E) | | | |
| CSP plus | 52 | 33 | 15 |
| CSP moins | 54 | 25 | 21 |
| Inactif | 54 | 25 | 21 |
| NIVEAU D'EDUCATION | | | |
| Faible niveau (*) | 45 | 32 | 23 |
| Niveau moyen | 55 | 25 | 20 |
| Haut niveau 1er cycle | 51 | 29 | 20 |
| Haut niveau 2ème et 3ème cycles | 55 | 27 | 18 |
| REGION | | | |
| Lodz, Mazovie | 50 | 27 | 23 |
| Petite-Pologne, Silésie | 59 | 24 | 17 |
| Lublin, B.-Carpates, Ste-Croix, Podlachie | 56 | 24 | 20 |
| Grande-Pologne, Poméranie O., Lubusz | 55 | 24 | 21 |
| Basse-Silésie, Opole | 51 | 30 | 19 |
| C.-Poméranie, V.-Mazurie, Poméranie | 50 | 31 | 19 |
| PROXIMITE POLITIQUE | | | |
| Gauche | 49 | 30 | 21 |
| Ensemble (Razem) (*) | 63 | 17 | 20 |
| Alliance de la gauche démocratique (SLD) | 45 | 33 | 22 |
| Autres formations de gauche | 45 | 34 | 21 |
| Moderne (Nowoczesna) | 48 | 34 | 18 |
| Droite | 56 | 26 | 18 |
| Plate-forme civique (PO) | 46 | 30 | 24 |
| Droit et Justice (PIS) | 60 | 23 | 17 |
| Kukiz'15 | 61 | 26 | 13 |
| KORWiN (*) | 71 | 25 | 4 |
| Autre formation politique | 56 | 22 | 22 |
| RELIGION | | | |
| Catholique | 54 | 27 | 19 |
| Catholique pratiquant | 56 | 25 | 19 |
| Catholique non pratiquant | 52 | 29 | 19 |
| Autre religion | 53 | 30 | 17 |
| Sans religion | 54 | 27 | 19 |

(*) Effectifs inférieurs à 40 individus : ces résultats sont à interpréter avec prudence en raison de la faiblesse des effectifs