

# Les intentions de vote des médecins à l'élection présidentielle

Enquête auprès des médecins  
exerçant à titre libéral ou mixte

---

**Etude pour Le Quotidien du Médecin**



Contacts Ifop :

François KRAUS / Esteban PRATVIEL

Tél : 01 72 34 94 64 / 94 19

Directeur des études politiques / Chef de groupe

[francois.kraus@ifop.com](mailto:francois.kraus@ifop.com) / [esteban.pratviel@ifop.com](mailto:esteban.pratviel@ifop.com)

28 mars 2017

## Etude réalisée par l'Ifop pour Le Quotidien du Médecin

### Echantillon



L'enquête a été menée auprès d'un échantillon de **370** médecins inscrits sur les listes électorales, extrait d'un échantillon de **400** médecins libéraux, représentatif de la population des médecins libéraux exerçant en France métropolitaine.

### Méthodologie



La représentativité de l'échantillon a été assurée par la méthode des quotas (sexe, âge, spécialité) après stratification par région et catégorie d'agglomération.

### Mode de recueil



Les interviews ont été réalisées par téléphone **du 20 au 24 mars 2017**.

**QUESTION :** Nous aimerions mesurer précisément la probabilité que vous alliez voter au 1er tour de l'élection présidentielle qui aura lieu le dimanche 23 avril. A partir d'une échelle allant de 1 à 10, 10 signifiant que vous êtes tout à fait certaine d'aller voter, et 1 que vous êtes tout à fait certaine de ne pas aller voter, pouvez-vous indiquer où vous vous situez personnellement sur une telle échelle aujourd'hui ?



23 avril 2017

Base : inscrits sur les listes électorales



**MEDECINS**

inscrits sur les listes électorales

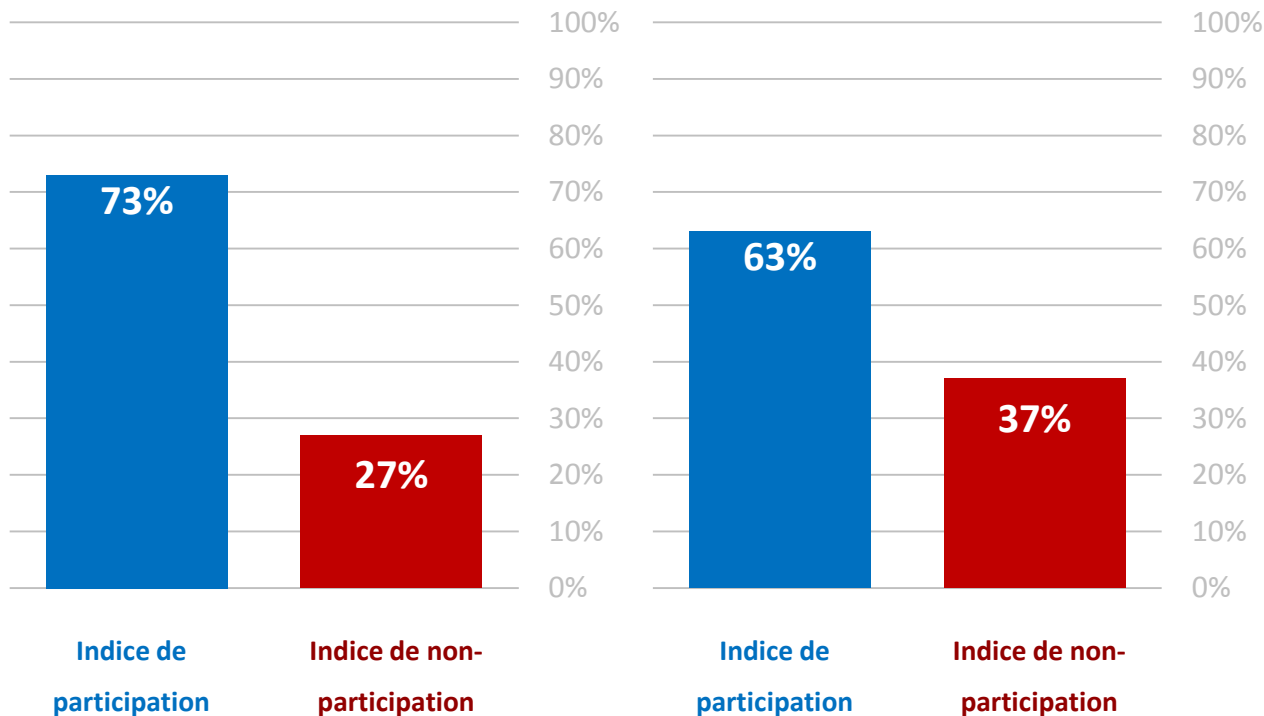
20-24 Mars 2017



**ENSEMBLE DES FRANÇAIS**

inscrits sur les listes électorales

21-24 mars 2017 (1)



(1) Sondage Ifop-Fiducial pour Paris Match, CNews et Sud Radio réalisé par questionnaire auto-administré en ligne du 21 au 24 mars 2017 auprès d'un échantillon de 2 225 personnes inscrites sur les listes électorales, extrait d'un échantillon de 2 400 personnes représentatif de la population française âgée de 18 ans et plus.

**QUESTION :** Si dimanche prochain devait se dérouler le premier tour de l'élection présidentielle, pour lequel des candidats suivants y aurait-il le plus de chances que vous votiez ?



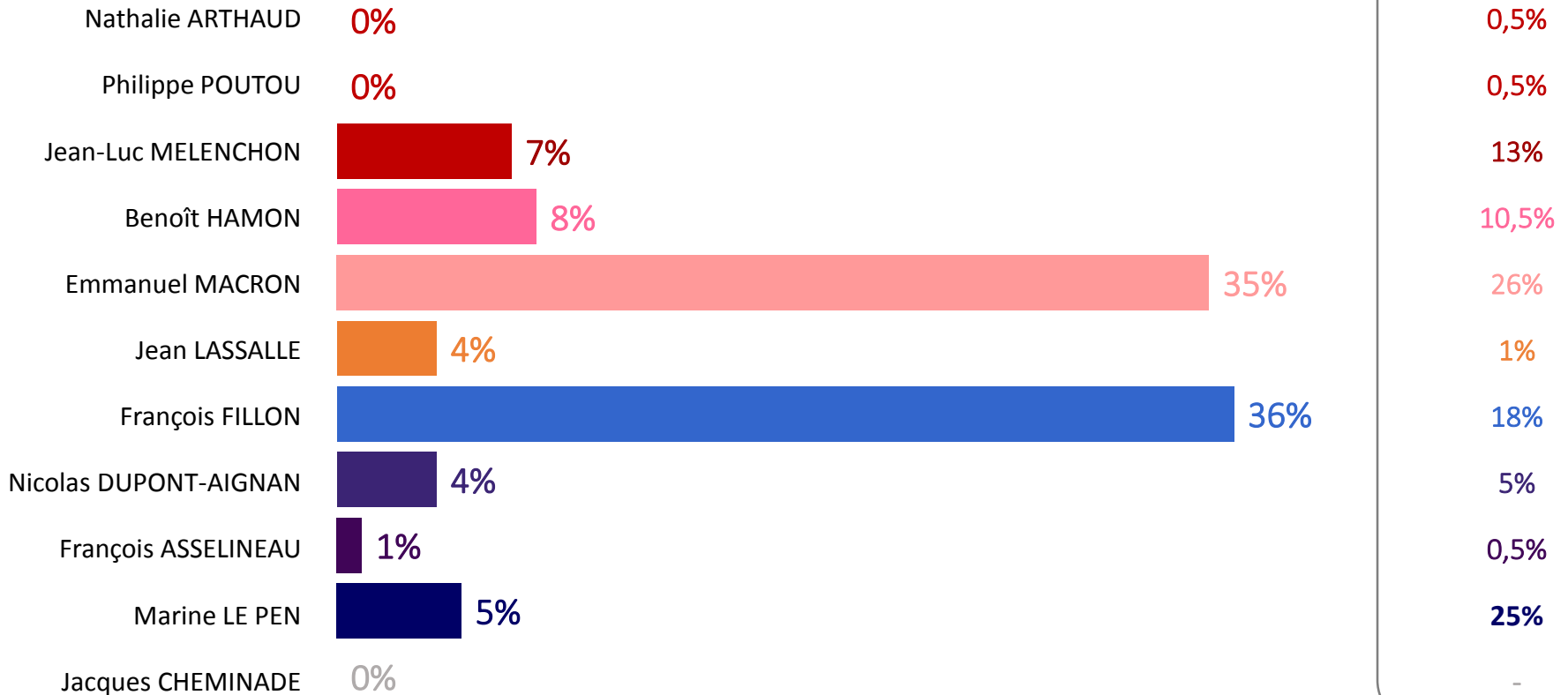
23 avril 2017

Base : inscrits sur les listes électorales

En % des suffrages exprimés



ENSEMBLE DES FRANÇAIS  
21-24 mars 2017 (1)



NB : les scores libellés « 0,0% » correspondent à des valeurs inférieures à 0,5%

(1) Sondage Ifop-Fiducial pour Paris Match, CNews et Sud Radio réalisé par questionnaire auto-administré en ligne du 21 au 24 mars 2017 auprès d'un échantillon de 2 225 personnes inscrites sur les listes électorales, extrait d'un échantillon de 2 400 personnes représentatif de la population française âgée de 18 ans et plus.

### QUESTION : Si dimanche prochain devait se dérouler le premier tour de l'élection présidentielle, pour lequel des candidats suivants y aurait-il le plus de chances que vous votiez ?



23 avril 2017

Base : inscrits sur les listes électorales

En % des suffrages exprimés



#### Evolution depuis 2002



8-11 mars 2002<sup>(1)</sup>



3-6 avril 2007<sup>(2)</sup>



23-28 février 2012<sup>(3)</sup>

3

2,5

4,5

25,5

17

30

9,5

29

19

35

48

37,5

-

1

1,5

4

2

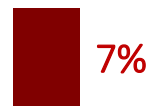
6

23

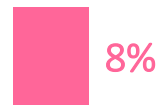
0,5

1,5

**Candidats de la gauche radicale** (Daniel Gluckstein et Robert Hue en 2002, José Bové et Marie-George Buffet en 2007, Arlette Laguiller et Olivier Besancenot en 2002, puis en 2007, [Nathalie Arthaud](#), [Philippe Poutou](#) et [Jean-Luc Mélenchon](#) en 2012, puis en 2017)



**Candidats du PS/PRG/EELV** (Lionel Jospin, Christiane Taubira et Noël Mamère en 2002, Ségolène Royal et Dominique Voynet en 2007, François Hollande et Eva Joly en 2012, [Benoît Hamon](#) en 2017)



**Candidats centristes** (François Bayrou en 2002, puis en 2007, puis en 2012, puis en 2012, [Emmanuel Macron](#) et [Jean Lassalle](#) en 2017)



**Candidats de l'UMP / des Républicains / Divers Droite** (Jacques Chirac, Christine Boutin et Alain Madelin en 2002, Nicolas Sarkozy en 2007, puis en 2012, [François Fillon](#) en 2017)



**Candidats souverainistes** (Philippe de Villiers en 2007, Nicolas Dupont-Aignan en 2012, [Nicolas Dupont-Aignan](#) et [François Asselineau](#) en 2017)



**Candidats de la droite radicale** (Jean-Marie Le Pen et Bruno Mégret en 2002, Jean-Marie Le Pen en 2007, [Marine Le Pen](#) en 2012, puis en 2017)



**Autres candidats** (dont Jean-Pierre Chevènement en 2002)

0%

(1) Sondage Ipsos/Le Quotidien du Médecin réalisé par téléphone du 8 au 11 avril 2002 auprès d'un échantillon de 352 médecins inscrits sur les listes électorales, constituant un échantillon représentatif de la profession. Les données font référence aux médecins libéraux.

(2) Sondage Ifop pour Le Quotidien du Médecin réalisé par téléphone du 3 au 6 avril 2007 auprès d'un échantillon de 465 médecins inscrits sur les listes électorales, extrait d'un échantillon de 502 médecins libéraux, représentatif de la population des médecins libéraux exerçant en France métropolitaine.

(3) Sondage Ifop pour Le Quotidien du Médecin réalisé par téléphone du 23 au 28 février 2012 auprès d'un échantillon de 363 médecins inscrits sur les listes électorales, extrait d'un échantillon de 403 médecins libéraux, représentatif de la population des médecins libéraux exerçant en France métropolitaine.

**QUESTION :** Et en cas de second tour, pour lequel des candidats suivants y aurait-il le plus de chances que vous votiez ?



Base : inscrits sur les listes électorales  
En % des suffrages exprimés



**MEDECINS**

inscrits sur les listes électorales

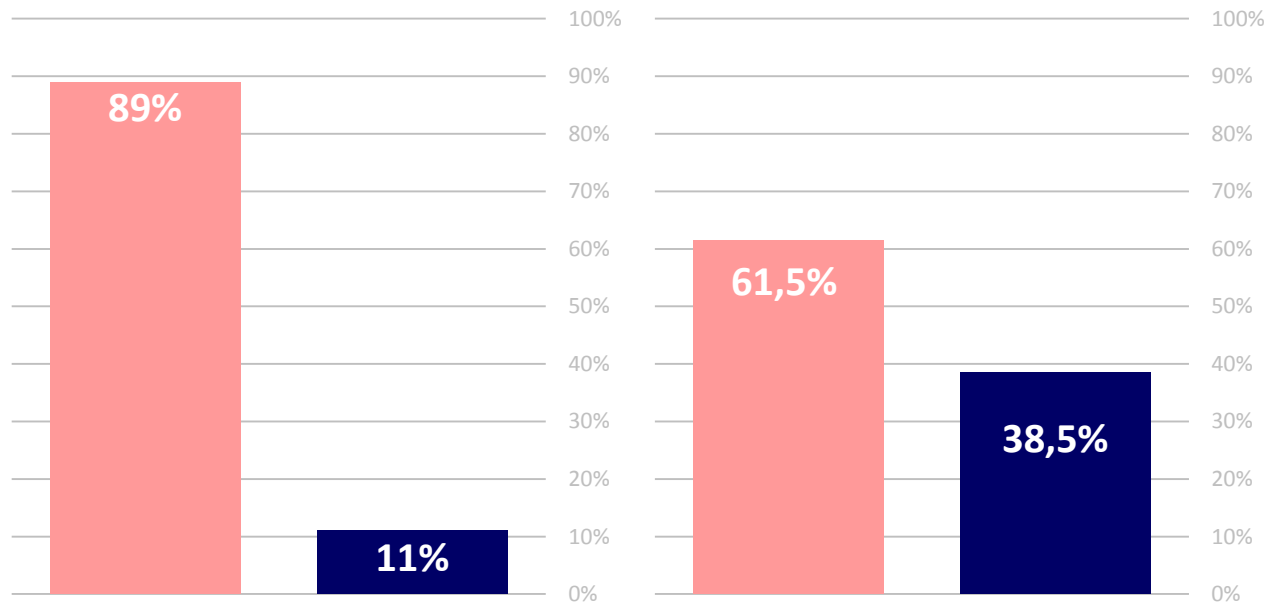
20-24 Mars 2017



**ENSEMBLE DES FRANÇAIS**

inscrits sur les listes électorales

21-24 mars 2017 (1)



**Emmanuel Macron**



**Marine Le Pen**



**Emmanuel Macron**



**Marine Le Pen**

(1) Sondage Ifop-Fiducial pour Paris Match, CNews et Sud Radio réalisé par questionnaire auto-administré en ligne du 21 au 24 mars 2017 auprès d'un échantillon de 2 225 personnes inscrites sur les listes électorales, extrait d'un échantillon de 2 400 personnes représentatif de la population française âgée de 18 ans et plus.

**QUESTION :** Et en cas de second tour, pour lequel des candidats suivants y aurait-il le plus de chances que vous votiez ?



7 mai 2017

Base : inscrits sur les listes électorales

En % des suffrages exprimés



**MEDECINS**

inscrits sur les listes électorales

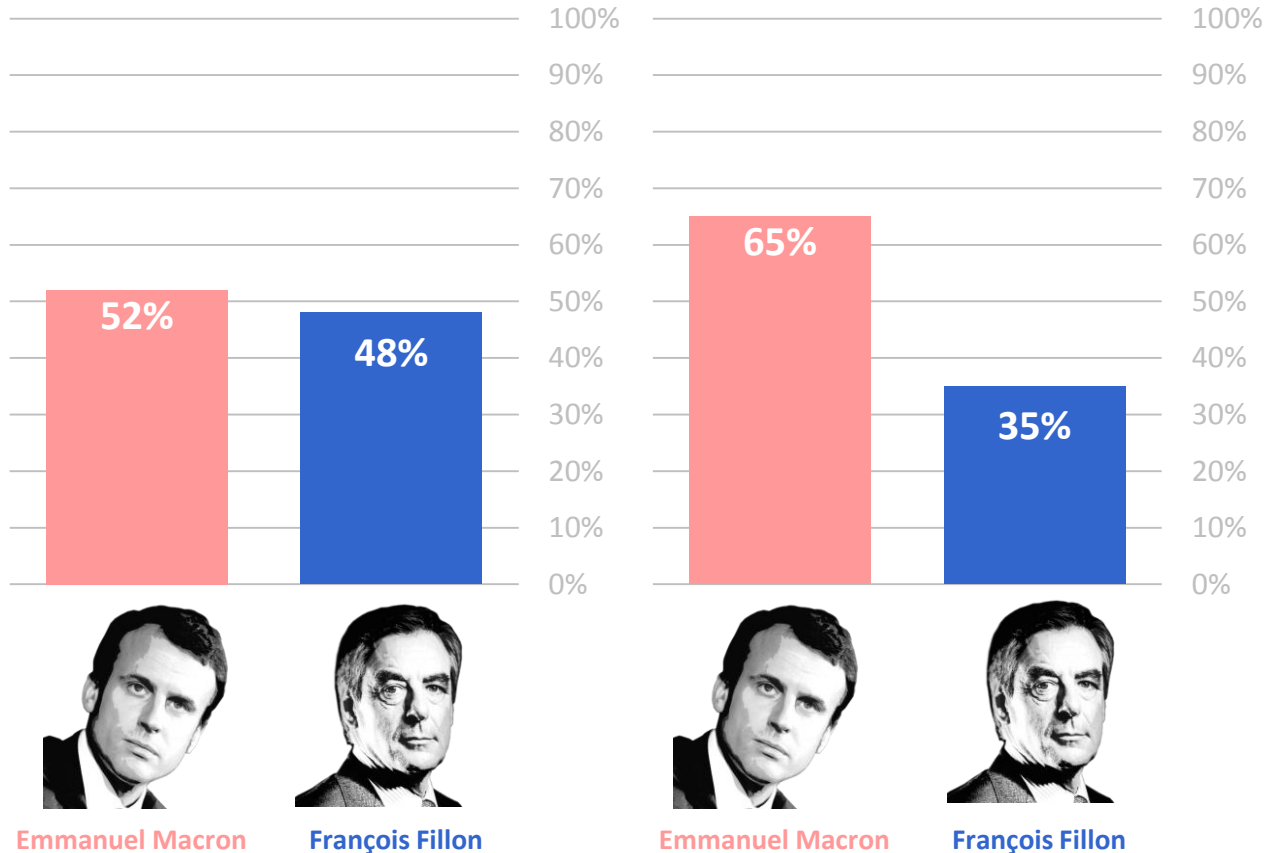
20-24 Mars 2017



**ENSEMBLE DES FRANÇAIS**

inscrits sur les listes électorales

21-24 mars 2017 (1)



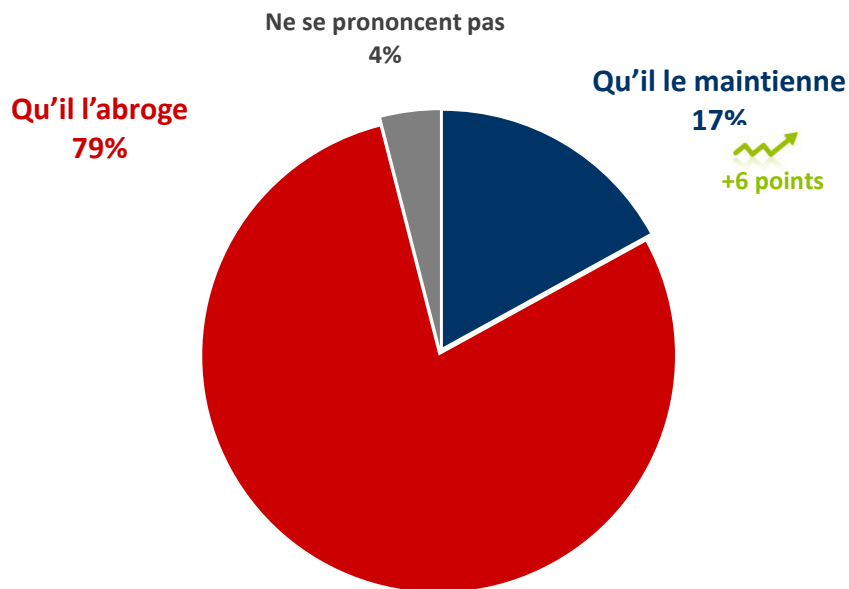
(1) Sondage Ifop-Fiducial pour Paris Match, CNews et Sud Radio réalisé par questionnaire auto-administré en ligne du 21 au 24 mars 2017 auprès d'un échantillon de 2 225 personnes inscrites sur les listes électorales, extrait d'un échantillon de 2 400 personnes représentatif de la population française âgée de 18 ans et plus.

**QUESTION :** Personnellement, souhaitez-vous que le candidat qui sera élu Président de la République maintienne ou abroge le dispositif législatif prévoyant la généralisation du tiers-payant à tous les patients ?

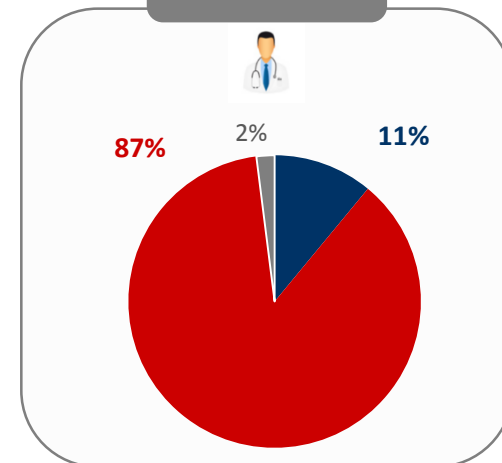
Base : à tous

En hausse depuis février 2015

En baisse depuis février 2015



Rappel  
20-27 février 2015<sup>(1)</sup>



(1) Sondage Ifop pour Le Quotidien du Médecin réalisé par téléphone du 20 au 27 février 2015 auprès d'un échantillon de 402 médecins, représentatif de la population des médecins libéraux exerçant en France métropolitaine. Dans cette enquête, la formulation de la question étant légèrement différente, toute comparaison des résultats est à interpréter avec prudence.