



Le tableau de bord politique Paris Match/Sud Radio - Ifop/Fiducial

Avril 2017

Ifop-Fiducial pour Paris Match et Sud Radio



FD/JF N° 114411

Contacts Ifop :

Frédéric Dabi / Jérôme Fourquet

Département Opinion et Stratégies d'Entreprise

TEL : 01 45 84 14 44

prenom.nom@ifop.com

Sommaire

| | |
|---|-----------|
| - 1 - La méthodologie | 1 |
| - 2 - Les résultats de l'étude..... | 4 |
| - 2.1 - <i>Le match de l'exécutif</i> | 5 |
| - 2.1.1 - Le Président de la République | 6 |
| L'approbation de l'action de François Hollande comme Président de la République..... | 7 |
| L'évolution depuis mai 2012..... | 8 |
| Les traits d'image associés au Président de la République | 11 |
| - 2.1.2 - Le Premier ministre | 18 |
| L'approbation de l'action de Bernard Cazeneuve comme Premier ministre | 19 |
| L'évolution depuis janvier 2017..... | 20 |
| Les traits d'image associés au Premier ministre..... | 22 |
| - 2.1.3 - L'opposition | 29 |
| Le jugement à l'égard de l'opposition incarnée par Les Républicains / Le Front National ... | 30 |
| L'évolution depuis octobre 2015 | 31 |
| - 2.2 - <i>Le match des Français</i> | 35 |
| Les conversations des Français..... | 36 |

- 1 -

La méthodologie

Méthodologie

Ce document présente les résultats d'une étude réalisée par l'Ifop. Elle respecte fidèlement les principes scientifiques et déontologiques de l'enquête par sondage. Les enseignements qu'elle indique reflètent un état de l'opinion à l'instant de sa réalisation et non pas une prédiction.

Aucune publication totale ou partielle ne peut être faite sans l'accord exprès de l'Ifop.

Etude réalisée par Ifop-Fiducial pour Paris Match et Sud Radio

Echantillon



L'enquête a été menée auprès d'un échantillon de **1002** personnes, représentatif de la population française âgée de 18 ans et plus.

Méthodologie



La représentativité de l'échantillon a été assurée par la méthode des quotas (sexe, âge, profession du chef de ménage, niveau d'éducation) après stratification par région et catégorie d'agglomération.

Mode de recueil



Les interviews ont été réalisées par téléphone du 31 mars au 1^{er} avril 2017.

Retrouvez gracieusement les sondages et analyses de l'Ifop sur :

Nos applications mobiles



[Android](#)



[iPhone / iPad](#)

Notre site Internet



www.ifop.com

Les réseaux sociaux



[@IfopOpinion](#)



[Ifop Opinion](#)

Précision relative aux marges d'erreur

La théorie statistique permet de mesurer l'incertitude à attacher à chaque résultat d'une enquête. Cette incertitude s'exprime par un intervalle de confiance situé de part et d'autre de la valeur observée et dans lequel la vraie valeur a une probabilité déterminée de se trouver. Cette incertitude, communément appelée « marge d'erreur », varie en fonction de la taille de l'échantillon et du pourcentage observé comme le montre le tableau ci-dessous :

| INTERVALLE DE CONFIANCE A 95% DE CHANCE | | | | | | |
|--|---------------------------------|-----------|-----------|-----------|-----------|------|
| Taille de l'échantillon | Si le pourcentage trouvé est... | | | | | |
| | 5 ou 95% | 10 ou 90% | 20 ou 80% | 30 ou 70% | 40 ou 60% | 50% |
| 100 | 4,4 | 6,0 | 8,0 | 9,2 | 9,8 | 10,0 |
| 200 | 3,1 | 4,2 | 5,7 | 6,5 | 6,9 | 7,1 |
| 300 | 2,5 | 3,5 | 4,6 | 5,3 | 5,7 | 5,8 |
| 400 | 2,2 | 3,0 | 4,0 | 4,6 | 4,9 | 5,0 |
| 500 | 1,9 | 2,7 | 3,6 | 4,1 | 4,4 | 4,5 |
| 600 | 1,8 | 2,4 | 3,3 | 3,7 | 4,0 | 4,1 |
| 700 | 1,6 | 2,3 | 3,0 | 3,5 | 3,7 | 3,8 |
| 800 | 1,5 | 2,1 | 2,8 | 3,2 | 3,5 | 3,5 |
| 900 | 1,4 | 2,0 | 2,6 | 3,0 | 3,2 | 3,3 |
| 1 000 | 1,4 | 1,8 | 2,5 | 2,8 | 3,0 | 3,1 |
| 2 000 | 1,0 | 1,3 | 1,8 | 2,1 | 2,2 | 2,2 |
| 3 000 | 0,8 | 1,1 | 1,4 | 1,6 | 1,8 | 1,8 |
| 4 000 | 0,7 | 0,9 | 1,3 | 1,5 | 1,6 | 1,6 |
| 5 000 | 0,6 | 0,8 | 1,1 | 1,3 | 1,4 | 1,4 |
| 6 000 | 0,6 | 0,8 | 1,1 | 1,3 | 1,4 | 1,4 |
| 8 000 | 0,5 | 0,7 | 0,9 | 1,0 | 1,1 | 1,1 |
| 10 000 | 0,4 | 0,6 | 0,8 | 0,9 | 0,9 | 1,0 |

Exemple de lecture du tableau : dans le cas d'un échantillon de **1000** personnes, si le pourcentage mesuré est de **10%**, la marge d'erreur est égale à **1,8**. Le vrai pourcentage est donc compris entre 8,2% et 11,8%.

- 2 -

Les résultats de l'étude

- 2.1 -


Le match de l'exécutif

- 2.1.1 -

Le Président de la République

L'approbation de l'action de François Hollande comme Président de la République

Question : Approuvez-vous ou n'approuvez-vous pas l'action de François Hollande comme Président de la République ?

|  | Rappel Mars 2017 (%) | Ensemble Avril 2017 (%) | <i>Evolution</i> |
|--|-------------------------------|--|------------------|
| TOTAL Approuve | 26 | 28 | +2 |
| • Approuve tout à fait | 5 | 4 | -1 |
| • Approuve plutôt | 21 | 24 | +3 |
| TOTAL N'approuve pas | 74 | 71 | -3 |
| • N'approuve plutôt pas | 31 | 26 | -5 |
| • N'approuve pas du tout | 43 | 45 | +2 |
| - Ne se prononcent pas | - | 1 | +1 |
| TOTAL..... | 100 | 100 | |

L'évolution depuis mai 2012

| | Approuve (%) | N'approuve pas (%) | Ne se prononcent pas (%) | Total (%) |
|----------------------|-----------------|--------------------------|--------------------------------|--------------|
| Mai-Juin 2012 | 63 | 36 | 1 | 100 |
| Juillet 2012..... | 56 | 43 | 1 | 100 |
| Septembre 2012 | 47 | 52 | 1 | 100 |
| Octobre 2012..... | 41 | 59 | - | 100 |
| Novembre 2012..... | 42 | 58 | - | 100 |
| Décembre 2012 | 41 | 58 | 1 | 100 |
| Janvier 2013..... | 37 | 63 | - | 100 |
| Février 2013..... | 43 | 57 | - | 100 |
| Mars 2013..... | 37 | 63 | - | 100 |
| Avril 2013..... | 31 | 69 | - | 100 |
| Mai 2013..... | 32 | 68 | - | 100 |
| Juin 2013..... | 33 | 67 | - | 100 |
| Juillet 2013..... | 30 | 70 | - | 100 |
| Septembre 2013 | 32 | 67 | 1 | 100 |
| Octobre 2013..... | 30 | 69 | 1 | 100 |
| Novembre 2013..... | 25 | 75 | - | 100 |
| Décembre 2013 | 23 | 77 | - | 100 |
| Janvier 2014..... | 26 | 73 | 1 | 100 |
| Février 2014..... | 23 | 76 | 1 | 100 |
| Mars 2014..... | 23 | 76 | 1 | 100 |
| Avril 2014..... | 26 | 74 | - | 100 |
| Mai 2014..... | 21 | 79 | - | 100 |
| Juin 2014..... | 18 | 81 | 1 | 100 |
| Juillet 2014..... | 23 | 76 | 1 | 100 |
| Septembre 2014 | 19 | 80 | 1 | 100 |
| Octobre 2014..... | 19 | 81 | - | 100 |
| Novembre 2014..... | 19 | 81 | - | 100 |
| Décembre 2014 | 19 | 80 | 1 | 100 |

L'évolution depuis mai 2012

| | Approuve (%) | N'approuve pas (%) | Ne se prononcent pas (%) | Total (%) |
|------------------------|-----------------|--------------------------|--------------------------------|--------------|
| Janvier 2015..... | 40 | 59 | 1 | 100 |
| Février 2015..... | 34 | 66 | - | 100 |
| Mars 2015..... | 29 | 71 | - | 100 |
| Avril 2015..... | 25 | 75 | - | 100 |
| Mai 2015..... | 26 | 73 | 1 | 100 |
| Juin 2015..... | 28 | 72 | - | 100 |
| Juillet 2015..... | 27 | 72 | 1 | 100 |
| Septembre 2015..... | 25 | 74 | 1 | 100 |
| Octobre 2015..... | 25 | 74 | 1 | 100 |
| Novembre 2015..... | 28 | 72 | - | 100 |
| Décembre 2015..... | 50 | 49 | 1 | 100 |
| Janvier 2016..... | 36 | 63 | 1 | 100 |
| Février 2016..... | 26 | 73 | 1 | 100 |
| Mars 2016..... | 22 | 78 | - | 100 |
| Avril 2016..... | 20 | 79 | 1 | 100 |
| Mai 2016..... | 18 | 81 | 1 | 100 |
| Juin 2016..... | 16 | 83 | 1 | 100 |
| Juillet 2016..... | 18 | 82 | - | 100 |
| Septembre 2016..... | 18 | 81 | 1 | 100 |
| Octobre 2016..... | 21 | 78 | 1 | 100 |
| Novembre 2016..... | 16 | 83 | 1 | 100 |
| Décembre 2016..... | 29 | 70 | 1 | 100 |
| Janvier 2017..... | 26 | 74 | - | 100 |
| Février 2017..... | 27 | 73 | - | 100 |
| Mars 2017..... | 26 | 74 | - | 100 |
| Avril 2017..... | 28 | 71 | 1 | 100 |

L'approbation de l'action de François Hollande comme président de la République

| | TOTAL Approuve | Approuve tout à fait | Approuve plutôt | TOTAL N'approuve pas | N'approuve plutôt pas | N'approuve pas du tout | Ne se prononcent pas |
|---|----------------|----------------------|-----------------|----------------------|-----------------------|------------------------|----------------------|
| ENSEMBLE | 28 | 4 | 24 | 71 | 26 | 45 | 1 |
| SEXE DE L'INTERVIEWE(E) | | | | | | | |
| Homme | 31 | 6 | 25 | 68 | 24 | 44 | 1 |
| Femme..... | 27 | 3 | 24 | 73 | 28 | 45 | - |
| AGE DE L'INTERVIEWE(E) | | | | | | | |
| TOTAL Moins de 35 ans | 33 | 3 | 30 | 66 | 29 | 37 | 1 |
| . 18-24 ans | 33 | 4 | 29 | 66 | 31 | 35 | 1 |
| . 25-34 ans | 33 | 2 | 31 | 65 | 27 | 38 | 2 |
| TOTAL 35 ans et plus | 28 | 5 | 23 | 72 | 25 | 47 | - |
| . 35-49 ans | 31 | 4 | 27 | 69 | 30 | 39 | - |
| . 50-64 ans | 26 | 6 | 20 | 74 | 22 | 52 | - |
| . 65 ans et plus..... | 25 | 4 | 21 | 75 | 23 | 52 | - |
| PROFESSION DE L'INTERVIEWE(E) | | | | | | | |
| Artisan ou commerçant | 38 | - | 38 | 62 | 17 | 45 | - |
| Profession libérale, cadre supérieur | 30 | 5 | 25 | 70 | 35 | 35 | - |
| Profession intermédiaire | 27 | 3 | 24 | 73 | 35 | 38 | - |
| Employé | 26 | 3 | 23 | 73 | 32 | 41 | 1 |
| Ouvrier..... | 30 | 5 | 25 | 68 | 19 | 49 | 2 |
| Retraité | 25 | 4 | 21 | 75 | 22 | 53 | - |
| Autre inactif | 38 | 7 | 31 | 62 | 24 | 38 | - |
| NIVEAU D'EDUCATION | | | | | | | |
| Pas de diplôme | 19 | 4 | 15 | 81 | 11 | 70 | - |
| CEP / BEPC / CAP / BEP..... | 27 | 5 | 22 | 72 | 24 | 48 | 1 |
| Baccalauréat | 36 | 3 | 33 | 63 | 34 | 29 | 1 |
| Bac + 2 ans, niveau bac + 2 ans | 30 | 3 | 27 | 69 | 34 | 35 | 1 |
| Diplôme supérieur..... | 36 | 3 | 33 | 64 | 36 | 28 | - |
| PREFERENCE PARTISANE | | | | | | | |
| TOTAL Gauche | 42 | 5 | 37 | 58 | 31 | 27 | - |
| . LO / NPA..... | 19 | - | 19 | 79 | 19 | 60 | 2 |
| . PC / Parti de gauche | 37 | - | 37 | 63 | 27 | 36 | - |
| . Parti Socialiste..... | 62 | 9 | 53 | 38 | 27 | 11 | - |
| . Les Verts..... | 28 | 10 | 18 | 72 | 48 | 24 | - |
| En Marche! | 39 | 7 | 32 | 61 | 35 | 26 | - |
| Mouvement Démocrate - MoDem | 21 | 3 | 18 | 79 | 66 | 13 | - |
| TOTAL Droite | 14 | 4 | 10 | 85 | 16 | 69 | 1 |
| . UDI..... | 29 | 13 | 16 | 71 | 27 | 44 | - |
| . Les Républicains (anciennement UMP) | 9 | 3 | 6 | 91 | 18 | 73 | - |
| . Front National | 17 | 4 | 13 | 81 | 10 | 71 | 2 |
| <i>Sans sympathie partisane</i> | 19 | - | 19 | 78 | 26 | 52 | 3 |
| VOTE A L'ELECTION PRESIDENTIELLE 2012 (1er tour) | | | | | | | |
| Jean-Luc Mélenchon | 36 | 1 | 35 | 64 | 30 | 34 | - |
| François Hollande | 53 | 9 | 44 | 47 | 29 | 18 | - |
| François Bayrou | 34 | 7 | 27 | 66 | 40 | 26 | - |
| Nicolas Sarkozy | 14 | 4 | 10 | 87 | 19 | 68 | - |
| Marine Le Pen | 13 | 2 | 11 | 85 | 12 | 73 | 2 |
| CATEGORIE D'AGGLOMERATION | | | | | | | |
| Communes rurales | 32 | 3 | 29 | 68 | 23 | 45 | - |
| Communes urbaines de province..... | 27 | 5 | 22 | 72 | 25 | 47 | 1 |
| Agglomération parisienne | 32 | 5 | 27 | 68 | 33 | 35 | - |

Les traits d'image associés au Président de la République

Question : Pour chacune des appréciations suivantes, dites-moi si elle correspond bien ou mal à l'idée que vous vous faites de François Hollande comme Président de la République ?

- Récapitulatif Total « Correspond bien » -

| | Rappel Mars 2017 (%) | Ensemble Avril 2017 (%) | <i>Evolution</i> |
|--|-------------------------------|--|------------------|
| • Défend bien les intérêts de la France à l'étranger ... | 52 | 56 | +4 |
| • Dit la vérité aux Français | 35 | 32 | -3 |
| • Est proche des préoccupations des Français | 28 | 28 | = |
| • A un bon bilan comme Président de la République . | 24 | 25 | +1 |
| • Mène une bonne politique économique | 23 | 25 | +2 |

Les traits d'image associés au Président de la République

Question : Pour chacune des appréciations suivantes, dites-moi si elle correspond bien ou mal à l'idée que vous vous faites de François Hollande comme Président de la République ?

| | TOTAL Bien | Corres- pond très bien | Corres- pond assez bien | TOTAL Mal | Corres- pond assez mal | Corres- pond très mal | Ne se pronon- cent pas | TOTAL |
|--|-----------------------|------------------------------|----------------------------------|----------------------|---------------------------------|-----------------------------|------------------------------|-------|
| | (%) | (%) | (%) | (%) | (%) | (%) | (%) | (%) |
| • Défend bien les intérêts de la France à l'étranger | 56 | 11 | 45 | 43 | 23 | 20 | 1 | 100 |
| • Dit la vérité aux Français | 32 | 5 | 27 | 68 | 34 | 34 | - | 100 |
| • Est proche des préoccupations des Français..... | 28 | 2 | 26 | 72 | 37 | 35 | - | 100 |
| • A un bon bilan comme Président de la République..... | 25 | 1 | 24 | 75 | 37 | 38 | - | 100 |
| • Mène une bonne politique économique..... | 25 | 2 | 23 | 75 | 41 | 34 | - | 100 |

Les traits d'image associés au président de la République

Défend bien les intérêts de la France à l'étranger

| | TOTAL Correspond Bien | Correspond Très bien | Correspond Assez bien | TOTAL Correspond Pas | Correspond Assez mal | Correspond Très mal | Ne se prononcent pas |
|---|-----------------------------|-------------------------|--------------------------|----------------------------|-------------------------|------------------------|----------------------------|
| ENSEMBLE | 56 | 11 | 45 | 43 | 23 | 20 | 1 |
| SEXE DE L'INTERVIEWE(E) | | | | | | | |
| Homme | 55 | 13 | 42 | 45 | 26 | 19 | - |
| Femme | 56 | 8 | 48 | 43 | 21 | 22 | 1 |
| AGE DE L'INTERVIEWE(E) | | | | | | | |
| TOTAL Moins de 35 ans | 49 | 11 | 38 | 51 | 26 | 25 | - |
| . 18-24 ans | 45 | 9 | 36 | 55 | 31 | 24 | - |
| . 25-34 ans | 51 | 12 | 39 | 49 | 23 | 26 | - |
| TOTAL 35 ans et plus | 58 | 10 | 48 | 41 | 22 | 19 | 1 |
| . 35-49 ans | 53 | 5 | 48 | 46 | 21 | 25 | 1 |
| . 50-64 ans | 57 | 13 | 44 | 42 | 23 | 19 | 1 |
| . 65 ans et plus | 66 | 14 | 52 | 34 | 22 | 12 | - |
| PROFESSION DE L'INTERVIEWE(E) | | | | | | | |
| Artisan ou commerçant | 45 | 11 | 34 | 55 | 19 | 36 | - |
| Profession libérale, cadre supérieur | 60 | 10 | 50 | 40 | 24 | 16 | - |
| Profession intermédiaire | 61 | 8 | 53 | 39 | 23 | 16 | - |
| Employé | 48 | 5 | 43 | 52 | 24 | 28 | - |
| Ouvrier | 47 | 13 | 34 | 52 | 28 | 24 | 1 |
| Retraité | 66 | 14 | 52 | 34 | 19 | 15 | - |
| Autre inactif | 45 | 12 | 33 | 54 | 29 | 25 | 1 |
| NIVEAU D'EDUCATION | | | | | | | |
| Pas de diplôme | 37 | 14 | 23 | 63 | 23 | 40 | - |
| CEP / BEPC / CAP / BEP | 61 | 11 | 50 | 38 | 22 | 16 | 1 |
| Baccalauréat | 58 | 11 | 47 | 42 | 24 | 18 | - |
| Bac + 2 ans, niveau bac + 2 ans | 55 | 4 | 51 | 45 | 26 | 19 | - |
| Diplôme supérieur | 64 | 12 | 52 | 36 | 21 | 15 | - |
| PREFERENCE PARTISANE | | | | | | | |
| TOTAL Gauche | 67 | 15 | 52 | 32 | 20 | 12 | 1 |
| . LO / NPA | 49 | 4 | 45 | 51 | 30 | 21 | - |
| . PC / Parti de gauche | 58 | 14 | 44 | 41 | 22 | 19 | 1 |
| . Parti Socialiste | 86 | 19 | 67 | 14 | 13 | 1 | - |
| . Les Verts | 61 | 11 | 50 | 38 | 25 | 13 | 1 |
| En Marche! | 70 | 17 | 53 | 30 | 18 | 12 | - |
| Mouvement Démocrate - MoDem | 83 | 2 | 81 | 17 | 14 | 3 | - |
| TOTAL Droite | 39 | 6 | 33 | 60 | 27 | 33 | 1 |
| . UDI | 65 | 17 | 48 | 35 | 23 | 12 | - |
| . Les Républicains (anciennement UMP) | 42 | 5 | 37 | 58 | 29 | 29 | - |
| . Front National | 27 | 5 | 22 | 72 | 29 | 43 | 1 |
| Sans sympathie partisane | 51 | 5 | 46 | 48 | 23 | 25 | 1 |
| VOTE A L'ELECTION PRESIDENTIELLE 2012 (1er tour) | | | | | | | |
| Jean-Luc Mélenchon | 67 | 6 | 61 | 33 | 19 | 14 | - |
| François Hollande | 77 | 23 | 54 | 22 | 10 | 12 | 1 |
| François Bayrou | 75 | 10 | 65 | 25 | 17 | 8 | - |
| Nicolas Sarkozy | 48 | 3 | 45 | 52 | 29 | 23 | - |
| Marine Le Pen | 24 | 6 | 18 | 75 | 28 | 47 | 1 |
| CATEGORIE D'AGGLOMERATION | | | | | | | |
| Communes rurales | 61 | 10 | 51 | 38 | 17 | 21 | 1 |
| Communes urbaines de province | 54 | 11 | 43 | 45 | 24 | 21 | 1 |
| Agglomération parisienne | 54 | 10 | 44 | 46 | 27 | 19 | - |

Les traits d'image associés au président de la République

Dit la vérité aux Français

| | TOTAL Correspond Bien | Correspond Très bien | Correspond Assez bien | TOTAL Correspond Pas | Correspond Assez mal | Correspond Très mal | Ne se prononcent pas |
|---|-----------------------------|-------------------------|--------------------------|----------------------------|-------------------------|------------------------|----------------------------|
| ENSEMBLE | 32 | 5 | 27 | 68 | 34 | 34 | - |
| SEXE DE L'INTERVIEWE(E) | | | | | | | |
| Homme | 35 | 7 | 28 | 65 | 31 | 34 | - |
| Femme | 29 | 4 | 25 | 71 | 37 | 34 | - |
| AGE DE L'INTERVIEWE(E) | | | | | | | |
| TOTAL Moins de 35 ans | 31 | 4 | 27 | 68 | 39 | 29 | 1 |
| . 18-24 ans | 36 | 6 | 30 | 64 | 34 | 30 | - |
| . 25-34 ans | 28 | 3 | 25 | 71 | 42 | 29 | 1 |
| TOTAL 35 ans et plus | 32 | 6 | 26 | 68 | 32 | 36 | - |
| . 35-49 ans | 30 | 6 | 24 | 70 | 31 | 39 | - |
| . 50-64 ans | 33 | 7 | 26 | 67 | 31 | 36 | - |
| . 65 ans et plus | 32 | 3 | 29 | 68 | 35 | 33 | - |
| PROFESSION DE L'INTERVIEWE(E) | | | | | | | |
| Artisan ou commerçant | 32 | 7 | 25 | 67 | 24 | 43 | 1 |
| Profession libérale, cadre supérieur | 40 | 5 | 35 | 60 | 33 | 27 | - |
| Profession intermédiaire | 31 | 5 | 26 | 68 | 37 | 31 | 1 |
| Employé | 24 | 3 | 21 | 76 | 38 | 38 | - |
| Ouvrier | 32 | 6 | 26 | 68 | 32 | 36 | - |
| Retraité | 32 | 3 | 29 | 68 | 35 | 33 | - |
| Autre inactif | 33 | 11 | 22 | 67 | 29 | 38 | - |
| NIVEAU D'EDUCATION | | | | | | | |
| Pas de diplôme | 15 | 7 | 8 | 85 | 30 | 55 | - |
| CEP / BEPC / CAP / BEP | 33 | 4 | 29 | 67 | 35 | 32 | - |
| Baccalauréat | 37 | 6 | 31 | 63 | 32 | 31 | - |
| Bac + 2 ans, niveau bac + 2 ans | 33 | 4 | 29 | 66 | 41 | 25 | 1 |
| Diplôme supérieur | 41 | 7 | 34 | 58 | 35 | 23 | 1 |
| PREFERENCE PARTISANE | | | | | | | |
| TOTAL Gauche | 45 | 9 | 36 | 55 | 34 | 21 | - |
| . LO / NPA | 30 | 12 | 18 | 68 | 39 | 29 | 2 |
| . PC / Parti de gauche | 36 | 7 | 29 | 64 | 34 | 30 | - |
| . Parti Socialiste | 62 | 14 | 48 | 38 | 30 | 8 | - |
| . Les Verts | 45 | 8 | 37 | 55 | 36 | 19 | - |
| En Marche! | 44 | 5 | 39 | 56 | 35 | 21 | - |
| Mouvement Démocrate - MoDem | 37 | - | 37 | 63 | 52 | 11 | - |
| TOTAL Droite | 16 | 2 | 14 | 84 | 32 | 52 | - |
| . UDI | 21 | - | 21 | 79 | 54 | 25 | - |
| . Les Républicains (anciennement UMP) | 19 | 5 | 14 | 81 | 38 | 43 | - |
| . Front National | 10 | - | 10 | 90 | 27 | 63 | - |
| Sans sympathie partisane | 16 | - | 16 | 82 | 39 | 43 | 2 |
| VOTE A L'ELECTION PRESIDENTIELLE 2012 (1er tour) | | | | | | | |
| Jean-Luc Mélenchon | 46 | 7 | 39 | 54 | 28 | 26 | - |
| François Hollande | 52 | 8 | 44 | 48 | 30 | 18 | - |
| François Bayrou | 38 | 10 | 28 | 62 | 41 | 21 | - |
| Nicolas Sarkozy | 18 | 2 | 16 | 82 | 41 | 41 | - |
| Marine Le Pen | 8 | - | 8 | 92 | 27 | 65 | - |
| CATEGORIE D'AGGLOMERATION | | | | | | | |
| Communes rurales | 40 | 2 | 38 | 60 | 30 | 30 | - |
| Communes urbaines de province | 29 | 6 | 23 | 71 | 36 | 35 | - |
| Agglomération parisienne | 31 | 8 | 23 | 69 | 33 | 36 | - |

Les traits d'image associés au président de la République

Est proche des préoccupations des Français

| | TOTAL Correspond Bien | Correspond Très bien | Correspond Assez bien | TOTAL Correspond Pas | Correspond Assez mal | Correspond Très mal | Ne se prononcent pas |
|---|-----------------------------|-------------------------|--------------------------|----------------------------|-------------------------|------------------------|----------------------------|
| ENSEMBLE | 28 | 2 | 26 | 72 | 37 | 35 | - |
| SEXE DE L'INTERVIEWE(E) | | | | | | | |
| Homme | 28 | 3 | 25 | 72 | 35 | 37 | - |
| Femme | 28 | 2 | 26 | 72 | 39 | 33 | - |
| AGE DE L'INTERVIEWE(E) | | | | | | | |
| TOTAL Moins de 35 ans | 35 | 3 | 32 | 65 | 37 | 28 | - |
| . 18-24 ans | 38 | 4 | 34 | 62 | 33 | 29 | - |
| . 25-34 ans | 33 | 1 | 32 | 67 | 39 | 28 | - |
| TOTAL 35 ans et plus | 26 | 3 | 23 | 74 | 37 | 37 | - |
| . 35-49 ans | 21 | 2 | 19 | 79 | 41 | 38 | - |
| . 50-64 ans | 27 | 2 | 25 | 73 | 33 | 40 | - |
| . 65 ans et plus | 30 | 4 | 26 | 70 | 36 | 34 | - |
| PROFESSION DE L'INTERVIEWE(E) | | | | | | | |
| Artisan ou commerçant | 15 | - | 15 | 85 | 45 | 40 | - |
| Profession libérale, cadre supérieur | 31 | 2 | 29 | 69 | 36 | 33 | - |
| Profession intermédiaire | 32 | 1 | 31 | 68 | 41 | 27 | - |
| Employé | 23 | 2 | 21 | 77 | 42 | 35 | - |
| Ouvrier | 29 | 2 | 27 | 71 | 35 | 36 | - |
| Retraité | 29 | 4 | 25 | 71 | 35 | 36 | - |
| Autre inactif | 32 | 4 | 28 | 68 | 33 | 35 | - |
| NIVEAU D'EDUCATION | | | | | | | |
| Pas de diplôme | 26 | 3 | 23 | 74 | 30 | 44 | - |
| CEP / BEPC / CAP / BEP | 27 | 3 | 24 | 73 | 36 | 37 | - |
| Baccalauréat | 31 | 2 | 29 | 69 | 39 | 30 | - |
| Bac + 2 ans, niveau bac + 2 ans | 24 | 1 | 23 | 76 | 45 | 31 | - |
| Diplôme supérieur | 35 | 2 | 33 | 65 | 39 | 26 | - |
| PREFERENCE PARTISANE | | | | | | | |
| TOTAL Gauche | 40 | 4 | 36 | 60 | 38 | 22 | - |
| . LO / NPA | 17 | - | 17 | 83 | 32 | 51 | - |
| . PC / Parti de gauche | 37 | - | 37 | 63 | 31 | 32 | - |
| . Parti Socialiste | 56 | 9 | 47 | 44 | 37 | 7 | - |
| . Les Verts | 28 | 4 | 24 | 72 | 56 | 16 | - |
| En Marche! | 41 | 5 | 36 | 59 | 40 | 19 | - |
| Mouvement Démocrate - MoDem | 25 | - | 25 | 75 | 49 | 26 | - |
| TOTAL Droite | 14 | 1 | 13 | 86 | 36 | 50 | - |
| . UDI | 16 | - | 16 | 84 | 47 | 37 | - |
| . Les Républicains (anciennement UMP) | 13 | - | 13 | 87 | 38 | 49 | - |
| . Front National | 13 | 1 | 12 | 87 | 31 | 56 | - |
| Sans sympathie partisane | 18 | 4 | 14 | 82 | 27 | 55 | - |
| VOTE A L'ELECTION PRESIDENTIELLE 2012 (1er tour) | | | | | | | |
| Jean-Luc Mélenchon | 40 | - | 40 | 60 | 44 | 16 | - |
| François Hollande | 45 | 5 | 40 | 55 | 34 | 21 | - |
| François Bayrou | 38 | 2 | 36 | 62 | 45 | 17 | - |
| Nicolas Sarkozy | 13 | - | 13 | 87 | 45 | 42 | - |
| Marine Le Pen | 12 | 1 | 11 | 88 | 24 | 64 | - |
| CATEGORIE D'AGGLOMERATION | | | | | | | |
| Communes rurales | 27 | 2 | 25 | 73 | 40 | 33 | - |
| Communes urbaines de province | 28 | 3 | 25 | 72 | 37 | 35 | - |
| Agglomération parisienne | 34 | 3 | 31 | 66 | 30 | 36 | - |

Les traits d'image associés au président de la République

A un bon bilan comme Président de la République

| | TOTAL Correspond Bien | Correspond Très bien | Correspond Assez bien | TOTAL Correspond Pas | Correspond Assez mal | Correspond Très mal | Ne se prononcent pas |
|---|-----------------------------|-------------------------|--------------------------|----------------------------|-------------------------|------------------------|----------------------------|
| ENSEMBLE | 25 | 1 | 24 | 75 | 37 | 38 | - |
| SEXE DE L'INTERVIEWE(E) | | | | | | | |
| Homme | 27 | 3 | 24 | 73 | 35 | 38 | - |
| Femme | 24 | - | 24 | 76 | 38 | 38 | - |
| AGE DE L'INTERVIEWE(E) | | | | | | | |
| TOTAL Moins de 35 ans | 28 | 1 | 27 | 72 | 37 | 35 | - |
| . 18-24 ans | 32 | 1 | 31 | 68 | 38 | 30 | - |
| . 25-34 ans | 25 | 1 | 24 | 75 | 36 | 39 | - |
| TOTAL 35 ans et plus | 25 | 2 | 23 | 75 | 36 | 39 | - |
| . 35-49 ans | 21 | 1 | 20 | 79 | 40 | 39 | - |
| . 50-64 ans | 25 | 2 | 23 | 75 | 33 | 42 | - |
| . 65 ans et plus | 30 | 3 | 27 | 70 | 36 | 34 | - |
| PROFESSION DE L'INTERVIEWE(E) | | | | | | | |
| Artisan ou commerçant | 21 | - | 21 | 79 | 33 | 46 | - |
| Profession libérale, cadre supérieur | 20 | - | 20 | 80 | 39 | 41 | - |
| Profession intermédiaire | 25 | - | 25 | 75 | 41 | 34 | - |
| Employé | 21 | 1 | 20 | 79 | 45 | 34 | - |
| Ouvrier | 21 | - | 21 | 79 | 40 | 39 | - |
| Retraité | 28 | 2 | 26 | 72 | 35 | 37 | - |
| Autre inactif | 36 | 5 | 31 | 64 | 23 | 41 | - |
| NIVEAU D'EDUCATION | | | | | | | |
| Pas de diplôme | 19 | 4 | 15 | 81 | 28 | 53 | - |
| CEP / BEPC / CAP / BEP | 27 | 1 | 26 | 73 | 37 | 36 | - |
| Baccalauréat | 31 | 2 | 29 | 69 | 40 | 29 | - |
| Bac + 2 ans, niveau bac + 2 ans | 23 | - | 23 | 77 | 40 | 37 | - |
| Diplôme supérieur | 24 | 1 | 23 | 76 | 40 | 36 | - |
| PREFERENCE PARTISANE | | | | | | | |
| TOTAL Gauche | 37 | 3 | 34 | 63 | 39 | 24 | - |
| . LO / NPA | 18 | - | 18 | 82 | 65 | 17 | - |
| . PC / Parti de gauche | 32 | 1 | 31 | 68 | 35 | 33 | - |
| . Parti Socialiste | 50 | 4 | 46 | 50 | 37 | 13 | - |
| . Les Verts | 31 | 7 | 24 | 69 | 46 | 23 | - |
| En Marche! | 38 | 3 | 35 | 62 | 40 | 22 | - |
| Mouvement Démocrate - MoDem | 20 | - | 20 | 80 | 65 | 15 | - |
| TOTAL Droite | 11 | - | 11 | 89 | 31 | 58 | - |
| . UDI | 24 | - | 24 | 76 | 40 | 36 | - |
| . Les Républicains (anciennement UMP) | 6 | - | 6 | 94 | 33 | 61 | - |
| . Front National | 13 | - | 13 | 87 | 25 | 62 | - |
| Sans sympathie partisane | 21 | - | 21 | 79 | 35 | 44 | - |
| VOTE A L'ELECTION PRESIDENTIELLE 2012 (1er tour) | | | | | | | |
| Jean-Luc Mélenchon | 33 | - | 33 | 66 | 45 | 21 | 1 |
| François Hollande | 45 | 4 | 41 | 55 | 36 | 19 | - |
| François Bayrou | 21 | 5 | 16 | 79 | 48 | 31 | - |
| Nicolas Sarkozy | 12 | - | 12 | 88 | 34 | 54 | - |
| Marine Le Pen | 6 | - | 6 | 94 | 28 | 66 | - |
| CATEGORIE D'AGGLOMERATION | | | | | | | |
| Communes rurales | 28 | 1 | 27 | 72 | 35 | 37 | - |
| Communes urbaines de province | 24 | 2 | 22 | 76 | 38 | 38 | - |
| Agglomération parisienne | 29 | 1 | 28 | 71 | 36 | 35 | - |

Les traits d'image associés au président de la République

Mène une bonne politique économique


| | TOTAL Correspond Bien | Correspond Très bien | Correspond Assez bien | TOTAL Correspond Pas | Correspond Assez mal | Correspond Très mal | Ne se prononcent pas |
|---|-----------------------------|-------------------------|--------------------------|----------------------------|-------------------------|------------------------|----------------------------|
| ENSEMBLE | 25 | 2 | 23 | 75 | 41 | 34 | - |
| SEXE DE L'INTERVIEWE(E) | | | | | | | |
| Homme | 27 | 4 | 23 | 73 | 40 | 33 | - |
| Femme | 26 | 1 | 25 | 74 | 40 | 34 | - |
| AGE DE L'INTERVIEWE(E) | | | | | | | |
| TOTAL Moins de 35 ans | 23 | 1 | 22 | 77 | 45 | 32 | - |
| . 18-24 ans | 27 | 2 | 25 | 73 | 43 | 30 | - |
| . 25-34 ans | 20 | 1 | 19 | 80 | 47 | 33 | - |
| TOTAL 35 ans et plus | 27 | 3 | 24 | 73 | 39 | 34 | - |
| . 35-49 ans | 26 | 4 | 22 | 74 | 39 | 35 | - |
| . 50-64 ans | 26 | 2 | 24 | 74 | 35 | 39 | - |
| . 65 ans et plus | 26 | 1 | 25 | 73 | 44 | 29 | 1 |
| PROFESSION DE L'INTERVIEWE(E) | | | | | | | |
| Artisan ou commerçant | 13 | - | 13 | 87 | 42 | 45 | - |
| Profession libérale, cadre supérieur | 22 | 1 | 21 | 78 | 44 | 34 | - |
| Profession intermédiaire | 25 | 4 | 21 | 75 | 43 | 32 | - |
| Employé | 28 | 4 | 24 | 72 | 47 | 25 | - |
| Ouvrier | 22 | 1 | 21 | 78 | 38 | 40 | - |
| Retraité | 29 | 1 | 28 | 71 | 39 | 32 | - |
| Autre inactif | 26 | 6 | 20 | 72 | 37 | 35 | 2 |
| NIVEAU D'EDUCATION | | | | | | | |
| Pas de diplôme | 21 | 3 | 18 | 78 | 34 | 44 | 1 |
| CEP / BEPC / CAP / BEP | 26 | 3 | 23 | 74 | 40 | 34 | - |
| Baccalauréat | 28 | 2 | 26 | 72 | 43 | 29 | - |
| Bac + 2 ans, niveau bac + 2 ans | 25 | 2 | 23 | 74 | 43 | 31 | 1 |
| Diplôme supérieur | 27 | 1 | 26 | 73 | 44 | 29 | - |
| PREFERENCE PARTISANE | | | | | | | |
| TOTAL Gauche | 35 | 4 | 31 | 65 | 43 | 22 | - |
| . LO / NPA | 22 | - | 22 | 78 | 41 | 37 | - |
| . PC / Parti de gauche | 24 | 3 | 21 | 76 | 46 | 30 | - |
| . Parti Socialiste | 52 | 6 | 46 | 48 | 40 | 8 | - |
| . Les Verts | 28 | 7 | 21 | 69 | 51 | 18 | 3 |
| En Marche! | 37 | 1 | 36 | 63 | 40 | 23 | - |
| Mouvement Démocrate - MoDem | 28 | - | 28 | 72 | 56 | 16 | - |
| TOTAL Droite | 14 | 2 | 12 | 86 | 36 | 50 | - |
| . UDI | 25 | 13 | 12 | 75 | 38 | 37 | - |
| . Les Républicains (anciennement UMP) | 7 | 1 | 6 | 93 | 44 | 49 | - |
| . Front National | 18 | 1 | 17 | 82 | 26 | 56 | - |
| Sans sympathie partisane | 22 | - | 22 | 77 | 38 | 39 | 1 |
| VOTE A L'ELECTION PRESIDENTIELLE 2012 (1er tour) | | | | | | | |
| Jean-Luc Mélenchon | 24 | - | 24 | 76 | 52 | 24 | - |
| François Hollande | 45 | 4 | 41 | 55 | 38 | 17 | - |
| François Bayrou | 33 | 10 | 23 | 67 | 48 | 19 | - |
| Nicolas Sarkozy | 14 | 2 | 12 | 86 | 44 | 42 | - |
| Marine Le Pen | 10 | - | 10 | 90 | 28 | 62 | - |
| CATEGORIE D'AGGLOMERATION | | | | | | | |
| Communes rurales | 24 | - | 24 | 76 | 43 | 33 | 1 |
| Communes urbaines de province | 26 | 2 | 24 | 74 | 40 | 34 | - |
| Agglomération parisienne | 27 | 8 | 19 | 73 | 40 | 33 | - |

- 2.1.2 -

Le Premier ministre

L'approbation de l'action de Bernard Cazeneuve comme Premier ministre

Question : Approuvez-vous ou n'approuvez-vous pas l'action de Bernard Cazeneuve comme Premier ministre ?

|  | Rappel Mars 2017 (%) | Ensemble Avril 2017 (%) | <i>Evolution</i> |
|---|-------------------------------|--|------------------|
| TOTAL Approuve | 42 | 46 | +4 |
| • Approuve tout à fait | 9 | 9 | = |
| • Approuve plutôt | 33 | 37 | +4 |
| TOTAL N'approuve pas | 55 | 50 | -5 |
| • N'approuve plutôt pas | 30 | 25 | -5 |
| • N'approuve pas du tout | 25 | 25 | = |
| - Ne se prononcent pas | 3 | 4 | +1 |
| TOTAL..... | 100 | 100 | |

L'évolution depuis janvier 2017

| | Approuve (%) | N'approuve pas (%) | Ne se prononcent pas (%) | Total (%) |
|-------------------------|-----------------|--------------------------|--------------------------------|--------------|
| Janvier 2017 | 47 | 48 | 5 | 100 |
| Février 2017 | 52 | 47 | 1 | 100 |
| Mars 2017 | 42 | 55 | 3 | 100 |
| Avril 2017 | 46 | 50 | 4 | 100 |

L'approbation de l'action de Bernard Cazeneuve comme Premier ministre

| | TOTAL Approuve | Approuve tout à fait | Approuve plutôt | TOTAL N'approuve pas | N'approuve plutôt pas | N'approuve pas du tout | Ne se prononcent pas |
|---|-------------------|-------------------------|--------------------|----------------------------|--------------------------|---------------------------|----------------------------|
| ENSEMBLE | 46 | 9 | 37 | 50 | 25 | 25 | 4 |
| SEXE DE L'INTERVIEWE(E) | | | | | | | |
| Homme | 48 | 7 | 41 | 49 | 19 | 30 | 3 |
| Femme..... | 45 | 11 | 34 | 50 | 30 | 20 | 5 |
| AGE DE L'INTERVIEWE(E) | | | | | | | |
| TOTAL Moins de 35 ans | 37 | 4 | 33 | 55 | 30 | 25 | 8 |
| . 18-24 ans | 37 | 3 | 34 | 59 | 34 | 25 | 4 |
| . 25-34 ans | 38 | 6 | 32 | 52 | 26 | 26 | 10 |
| TOTAL 35 ans et plus | 50 | 11 | 39 | 48 | 24 | 24 | 2 |
| . 35-49 ans | 45 | 6 | 39 | 53 | 29 | 24 | 2 |
| . 50-64 ans | 46 | 11 | 35 | 51 | 21 | 30 | 3 |
| . 65 ans et plus..... | 59 | 16 | 43 | 38 | 20 | 18 | 3 |
| PROFESSION DE L'INTERVIEWE(E) | | | | | | | |
| Artisan ou commerçant | 39 | - | 39 | 51 | 27 | 24 | 10 |
| Profession libérale, cadre supérieur | 52 | 10 | 42 | 44 | 28 | 16 | 4 |
| Profession intermédiaire | 43 | 10 | 33 | 48 | 23 | 25 | 9 |
| Employé | 38 | 7 | 31 | 58 | 31 | 27 | 4 |
| Ouvrier..... | 34 | 2 | 32 | 63 | 24 | 39 | 3 |
| Retraité | 61 | 16 | 45 | 36 | 15 | 21 | 3 |
| Autre inactif | 40 | 6 | 34 | 58 | 38 | 20 | 2 |
| NIVEAU D'EDUCATION | | | | | | | |
| Pas de diplôme | 38 | 7 | 31 | 52 | 16 | 36 | 10 |
| CEP / BEPC / CAP / BEP..... | 48 | 11 | 37 | 50 | 22 | 28 | 2 |
| Baccalauréat | 48 | 10 | 38 | 50 | 33 | 17 | 2 |
| Bac + 2 ans, niveau bac + 2 ans | 43 | 7 | 36 | 54 | 33 | 21 | 3 |
| Diplôme supérieur..... | 53 | 8 | 45 | 43 | 31 | 12 | 4 |
| PREFERENCE PARTISANE | | | | | | | |
| TOTAL Gauche | 53 | 12 | 41 | 43 | 22 | 21 | 4 |
| . LO / NPA..... | 32 | 2 | 30 | 62 | 28 | 34 | 6 |
| . PC / Parti de gauche | 40 | 11 | 29 | 53 | 22 | 31 | 7 |
| . Parti Socialiste..... | 71 | 17 | 54 | 28 | 18 | 10 | 1 |
| . Les Verts..... | 43 | 10 | 33 | 55 | 35 | 20 | 2 |
| En Marche! | 63 | 11 | 52 | 34 | 19 | 15 | 3 |
| Mouvement Démocrate - MoDem | 63 | 6 | 57 | 28 | 27 | 1 | 9 |
| TOTAL Droite | 37 | 6 | 31 | 60 | 30 | 30 | 3 |
| . UDI..... | 38 | 11 | 27 | 61 | 43 | 18 | 1 |
| . Les Républicains (anciennement UMP) | 50 | 7 | 43 | 49 | 31 | 18 | 1 |
| . Front National | 26 | 4 | 22 | 68 | 28 | 40 | 6 |
| Sans sympathie partisane | 39 | 8 | 31 | 53 | 20 | 33 | 8 |
| VOTE A L'ELECTION PRESIDENTIELLE 2012 (1er tour) | | | | | | | |
| Jean-Luc Mélenchon | 47 | 11 | 36 | 46 | 26 | 20 | 7 |
| François Hollande | 65 | 19 | 46 | 34 | 17 | 17 | 1 |
| François Bayrou | 59 | 6 | 53 | 39 | 23 | 16 | 2 |
| Nicolas Sarkozy | 45 | 8 | 37 | 53 | 31 | 22 | 2 |
| Marine Le Pen | 29 | 2 | 27 | 68 | 27 | 41 | 3 |
| CATEGORIE D'AGGLOMERATION | | | | | | | |
| Communes rurales | 50 | 11 | 39 | 48 | 23 | 25 | 2 |
| Communes urbaines de province..... | 46 | 9 | 37 | 50 | 25 | 25 | 4 |
| Agglomération parisienne | 42 | 5 | 37 | 52 | 27 | 25 | 6 |

Les traits d'image associés au Premier ministre

Question : Pour chacune des appréciations suivantes, dites-moi si elle correspond bien ou mal à l'idée que vous vous faites de Bernard Cazeneuve comme Premier ministre ?

- Récapitulatif Total « Correspond bien » -

| | Rappel Mars 2017 (%) | Ensemble Avril 2017 (%) | <i>Evolution</i> |
|--|-------------------------------|--|------------------|
| • Est un homme de dialogue | 52 | 54 | +2 |
| • Dirige bien l'action de son gouvernement | 52 | 54 | +2 |
| • Dit la vérité aux Français..... | 45 | 43 | -2 |
| • Est proche des préoccupations des Français..... | 43 | 40 | -3 |
| • Est une personnalité qui doit jouer un rôle important à l'avenir | 41 | 40 | -1 |

Les traits d'image associés au Premier ministre

Question : Pour chacune des appréciations suivantes, dites-moi si elle correspond bien ou mal à l'idée que vous vous faites de Bernard Cazeneuve comme Premier ministre ?

| | TOTAL Bien | Corres- pond très bien | Corres- pond assez bien | TOTAL Mal | Corres- pond assez mal | Corres- pond très mal | Ne se pronon- cent pas | TOTAL |
|---|-----------------------|------------------------------|----------------------------------|----------------------|---------------------------------|-----------------------------|------------------------------|--------------|
| | (%) | (%) | (%) | (%) | (%) | (%) | (%) | (%) |
| • Est un homme de dialogue | 54 | 9 | 45 | 44 | 29 | 15 | 2 | 100 |
| • Dirige bien l'action de son gouvernement | 54 | 8 | 46 | 44 | 29 | 15 | 2 | 100 |
| • Dit la vérité aux Français..... | 43 | 7 | 36 | 55 | 35 | 20 | 2 | 100 |
| • Est proche des préoccupations des Français..... | 40 | 5 | 35 | 58 | 37 | 21 | 2 | 100 |
| • Est une personnalité qui doit jouer un rôle important à l'avenir | 40 | 10 | 30 | 58 | 35 | 23 | 2 | 100 |

Les traits d'image associés au Premier ministre

Est un homme de dialogue

| | TOTAL Correspond Bien | Correspond Très bien | Correspond Assez bien | TOTAL Correspond Pas | Correspond Assez mal | Correspond Très mal | Ne se prononcent pas |
|---|-----------------------------|-------------------------|--------------------------|----------------------------|-------------------------|------------------------|----------------------------|
| ENSEMBLE | 54 | 9 | 45 | 44 | 29 | 15 | 2 |
| SEXE DE L'INTERVIEWE(E) | | | | | | | |
| Homme | 57 | 11 | 46 | 41 | 27 | 14 | 2 |
| Femme | 53 | 8 | 45 | 45 | 31 | 14 | 2 |
| AGE DE L'INTERVIEWE(E) | | | | | | | |
| TOTAL Moins de 35 ans | 50 | 8 | 42 | 48 | 32 | 16 | 2 |
| . 18-24 ans | 50 | 7 | 43 | 49 | 38 | 11 | 1 |
| . 25-34 ans | 49 | 8 | 41 | 48 | 28 | 20 | 3 |
| TOTAL 35 ans et plus | 56 | 10 | 46 | 42 | 28 | 14 | 2 |
| . 35-49 ans | 44 | 7 | 37 | 54 | 36 | 18 | 2 |
| . 50-64 ans | 56 | 10 | 46 | 42 | 29 | 13 | 2 |
| . 65 ans et plus | 70 | 12 | 58 | 26 | 17 | 9 | 4 |
| PROFESSION DE L'INTERVIEWE(E) | | | | | | | |
| Artisan ou commerçant | 46 | 12 | 34 | 45 | 23 | 22 | 9 |
| Profession libérale, cadre supérieur | 52 | 5 | 47 | 43 | 31 | 12 | 5 |
| Profession intermédiaire | 49 | 10 | 39 | 50 | 31 | 19 | 1 |
| Employé | 44 | 5 | 39 | 54 | 37 | 17 | 2 |
| Ouvrier | 47 | 6 | 41 | 52 | 35 | 17 | 1 |
| Retraité | 68 | 15 | 53 | 29 | 19 | 10 | 3 |
| Autre inactif | 54 | 7 | 47 | 45 | 32 | 13 | 1 |
| NIVEAU D'EDUCATION | | | | | | | |
| Pas de diplôme | 49 | 15 | 34 | 46 | 26 | 20 | 5 |
| CEP / BEPC / CAP / BEP | 61 | 8 | 53 | 38 | 25 | 13 | 1 |
| Baccalauréat | 49 | 9 | 40 | 49 | 36 | 13 | 2 |
| Bac + 2 ans, niveau bac + 2 ans | 43 | 6 | 37 | 55 | 35 | 20 | 2 |
| Diplôme supérieur | 56 | 11 | 45 | 41 | 31 | 10 | 3 |
| PREFERENCE PARTISANE | | | | | | | |
| TOTAL Gauche | 57 | 12 | 45 | 40 | 28 | 12 | 3 |
| . LO / NPA | 25 | - | 25 | 73 | 42 | 31 | 2 |
| . PC / Parti de gauche | 49 | 10 | 39 | 45 | 28 | 17 | 6 |
| . Parti Socialiste | 71 | 14 | 57 | 28 | 23 | 5 | 1 |
| . Les Verts | 49 | 3 | 46 | 48 | 32 | 16 | 3 |
| En Marche! | 64 | 17 | 47 | 34 | 27 | 7 | 2 |
| Mouvement Démocrate - MoDem | 48 | 4 | 44 | 52 | 49 | 3 | - |
| TOTAL Droite | 52 | 7 | 45 | 47 | 29 | 18 | 1 |
| . UDI | 43 | 11 | 32 | 56 | 40 | 16 | 1 |
| . Les Républicains (anciennement UMP) | 56 | 5 | 51 | 42 | 30 | 12 | 2 |
| . Front National | 43 | 8 | 35 | 56 | 30 | 26 | 1 |
| Sans sympathie partisane | 55 | 8 | 47 | 41 | 28 | 13 | 4 |
| VOTE A L'ELECTION PRESIDENTIELLE 2012 (1er tour) | | | | | | | |
| Jean-Luc Mélenchon | 54 | 7 | 47 | 42 | 24 | 18 | 4 |
| François Hollande | 67 | 18 | 49 | 33 | 24 | 9 | - |
| François Bayrou | 57 | 7 | 50 | 38 | 33 | 5 | 5 |
| Nicolas Sarkozy | 55 | 4 | 51 | 42 | 28 | 14 | 3 |
| Marine Le Pen | 47 | 11 | 36 | 53 | 26 | 27 | - |
| CATEGORIE D'AGGLOMERATION | | | | | | | |
| Communes rurales | 63 | 9 | 54 | 35 | 24 | 11 | 2 |
| Communes urbaines de province | 53 | 9 | 44 | 45 | 30 | 15 | 2 |
| Agglomération parisienne | 45 | 11 | 34 | 50 | 32 | 18 | 5 |

Les traits d'image associés au Premier ministre

Dirige bien l'action de son gouvernement

| | TOTAL Correspond Bien | Correspond Très bien | Correspond Assez bien | TOTAL Correspond Pas | Correspond Assez mal | Correspond Très mal | Ne se prononcent pas |
|---|-----------------------------|-------------------------|--------------------------|----------------------------|-------------------------|------------------------|----------------------------|
| ENSEMBLE | 54 | 8 | 46 | 44 | 29 | 15 | 2 |
| SEXE DE L'INTERVIEWE(E) | | | | | | | |
| Homme | 53 | 7 | 46 | 44 | 26 | 18 | 3 |
| Femme | 54 | 8 | 46 | 44 | 32 | 12 | 2 |
| AGE DE L'INTERVIEWE(E) | | | | | | | |
| TOTAL Moins de 35 ans | 47 | 8 | 39 | 51 | 35 | 16 | 2 |
| . 18-24 ans | 51 | 8 | 43 | 48 | 38 | 10 | 1 |
| . 25-34 ans | 45 | 8 | 37 | 52 | 33 | 19 | 3 |
| TOTAL 35 ans et plus | 56 | 7 | 49 | 42 | 27 | 15 | 2 |
| . 35-49 ans | 48 | 4 | 44 | 51 | 33 | 18 | 1 |
| . 50-64 ans | 53 | 7 | 46 | 45 | 27 | 18 | 2 |
| . 65 ans et plus | 70 | 12 | 58 | 27 | 21 | 6 | 3 |
| PROFESSION DE L'INTERVIEWE(E) | | | | | | | |
| Artisan ou commerçant | 33 | 2 | 31 | 57 | 38 | 19 | 10 |
| Profession libérale, cadre supérieur | 52 | 5 | 47 | 44 | 31 | 13 | 4 |
| Profession intermédiaire | 53 | 10 | 43 | 45 | 27 | 18 | 2 |
| Employé | 41 | 2 | 39 | 59 | 41 | 18 | - |
| Ouvrier | 44 | 2 | 42 | 55 | 31 | 24 | 1 |
| Retraité | 69 | 10 | 59 | 29 | 22 | 7 | 2 |
| Autre inactif | 55 | 15 | 40 | 44 | 30 | 14 | 1 |
| NIVEAU D'EDUCATION | | | | | | | |
| Pas de diplôme | 48 | 15 | 33 | 49 | 26 | 23 | 3 |
| CEP / BEPC / CAP / BEP | 57 | 6 | 51 | 42 | 28 | 14 | 1 |
| Baccalauréat | 53 | 7 | 46 | 44 | 30 | 14 | 3 |
| Bac + 2 ans, niveau bac + 2 ans | 50 | 2 | 48 | 48 | 35 | 13 | 2 |
| Diplôme supérieur | 58 | 8 | 50 | 41 | 32 | 9 | 1 |
| PREFERENCE PARTISANE | | | | | | | |
| TOTAL Gauche | 59 | 9 | 50 | 39 | 26 | 13 | 2 |
| . LO / NPA | 26 | 4 | 22 | 72 | 34 | 38 | 2 |
| . PC / Parti de gauche | 52 | 6 | 46 | 44 | 26 | 18 | 4 |
| . Parti Socialiste | 76 | 15 | 61 | 22 | 17 | 5 | 2 |
| . Les Verts | 42 | 5 | 37 | 55 | 45 | 10 | 3 |
| En Marche! | 65 | 9 | 56 | 35 | 25 | 10 | - |
| Mouvement Démocrate - MoDem | 72 | 4 | 68 | 28 | 23 | 5 | - |
| TOTAL Droite | 45 | 7 | 38 | 54 | 36 | 18 | 1 |
| . UDI | 35 | 7 | 28 | 61 | 61 | - | 4 |
| . Les Républicains (anciennement UMP) | 52 | 4 | 48 | 48 | 37 | 11 | - |
| . Front National | 38 | 10 | 28 | 61 | 34 | 27 | 1 |
| Sans sympathie partisane | 57 | 5 | 52 | 37 | 23 | 14 | 6 |
| VOTE A L'ELECTION PRESIDENTIELLE 2012 (1er tour) | | | | | | | |
| Jean-Luc Mélenchon | 50 | 3 | 47 | 47 | 30 | 17 | 3 |
| François Hollande | 73 | 15 | 58 | 27 | 17 | 10 | - |
| François Bayrou | 66 | 2 | 64 | 32 | 28 | 4 | 2 |
| Nicolas Sarkozy | 49 | 4 | 45 | 49 | 39 | 10 | 2 |
| Marine Le Pen | 36 | 9 | 27 | 64 | 35 | 29 | - |
| CATEGORIE D'AGGLOMERATION | | | | | | | |
| Communes rurales | 62 | 5 | 57 | 37 | 22 | 15 | 1 |
| Communes urbaines de province | 52 | 10 | 42 | 46 | 30 | 16 | 2 |
| Agglomération parisienne | 48 | 3 | 45 | 48 | 37 | 11 | 4 |

Les traits d'image associés au Premier ministre

Dit la vérité aux Français

| | TOTAL Correspond Bien | Correspond Très bien | Correspond Assez bien | TOTAL Correspond Pas | Correspond Assez mal | Correspond Très mal | Ne se prononcent pas |
|---|-----------------------------|-------------------------|--------------------------|----------------------------|-------------------------|------------------------|----------------------------|
| ENSEMBLE | 43 | 7 | 36 | 55 | 35 | 20 | 2 |
| SEXE DE L'INTERVIEWE(E) | | | | | | | |
| Homme | 44 | 9 | 35 | 55 | 31 | 24 | 1 |
| Femme | 43 | 6 | 37 | 56 | 39 | 17 | 1 |
| AGE DE L'INTERVIEWE(E) | | | | | | | |
| TOTAL Moins de 35 ans | 36 | 6 | 30 | 61 | 38 | 23 | 3 |
| . 18-24 ans | 35 | 6 | 29 | 63 | 43 | 20 | 2 |
| . 25-34 ans | 36 | 6 | 30 | 61 | 35 | 26 | 3 |
| TOTAL 35 ans et plus | 46 | 8 | 38 | 53 | 34 | 19 | 1 |
| . 35-49 ans | 35 | 5 | 30 | 65 | 40 | 25 | - |
| . 50-64 ans | 42 | 9 | 33 | 57 | 36 | 21 | 1 |
| . 65 ans et plus | 62 | 8 | 54 | 36 | 26 | 10 | 2 |
| PROFESSION DE L'INTERVIEWE(E) | | | | | | | |
| Artisan ou commerçant | 26 | 1 | 25 | 64 | 24 | 40 | 10 |
| Profession libérale, cadre supérieur | 46 | 7 | 39 | 52 | 35 | 17 | 2 |
| Profession intermédiaire | 43 | 5 | 38 | 56 | 35 | 21 | 1 |
| Employé | 27 | 3 | 24 | 71 | 45 | 26 | 2 |
| Ouvrier | 31 | 5 | 26 | 69 | 38 | 31 | - |
| Retraité | 59 | 10 | 49 | 40 | 28 | 12 | 1 |
| Autre inactif | 41 | 11 | 30 | 58 | 39 | 19 | 1 |
| NIVEAU D'EDUCATION | | | | | | | |
| Pas de diplôme | 41 | 11 | 30 | 57 | 30 | 27 | 2 |
| CEP / BEPC / CAP / BEP | 43 | 5 | 38 | 56 | 35 | 21 | 1 |
| Baccalauréat | 38 | 7 | 31 | 61 | 40 | 21 | 1 |
| Bac + 2 ans, niveau bac + 2 ans | 40 | 2 | 38 | 57 | 38 | 19 | 3 |
| Diplôme supérieur | 52 | 10 | 42 | 46 | 33 | 13 | 2 |
| PREFERENCE PARTISANE | | | | | | | |
| TOTAL Gauche | 52 | 10 | 42 | 46 | 31 | 15 | 2 |
| . LO / NPA | 27 | - | 27 | 68 | 31 | 37 | 5 |
| . PC / Parti de gauche | 44 | 9 | 35 | 53 | 29 | 24 | 3 |
| . Parti Socialiste | 69 | 18 | 51 | 30 | 25 | 5 | 1 |
| . Les Verts | 44 | 4 | 40 | 53 | 46 | 7 | 3 |
| En Marche! | 55 | 10 | 45 | 44 | 32 | 12 | 1 |
| Mouvement Démocrate - MoDem | 41 | 5 | 36 | 59 | 54 | 5 | - |
| TOTAL Droite | 32 | 3 | 29 | 67 | 39 | 28 | 1 |
| . UDI | 32 | 12 | 20 | 67 | 59 | 8 | 1 |
| . Les Républicains (anciennement UMP) | 41 | 3 | 38 | 58 | 43 | 15 | 1 |
| . Front National | 24 | 4 | 20 | 76 | 35 | 41 | - |
| Sans sympathie partisane | 33 | 4 | 29 | 64 | 37 | 27 | 3 |
| VOTE A L'ELECTION PRESIDENTIELLE 2012 (1er tour) | | | | | | | |
| Jean-Luc Mélenchon | 44 | 7 | 37 | 53 | 38 | 15 | 3 |
| François Hollande | 65 | 17 | 48 | 35 | 23 | 12 | - |
| François Bayrou | 41 | 8 | 33 | 59 | 48 | 11 | - |
| Nicolas Sarkozy | 42 | 2 | 40 | 57 | 43 | 14 | 1 |
| Marine Le Pen | 19 | 1 | 18 | 80 | 34 | 46 | 1 |
| CATEGORIE D'AGGLOMERATION | | | | | | | |
| Communes rurales | 49 | 8 | 41 | 50 | 32 | 18 | 1 |
| Communes urbaines de province | 44 | 7 | 37 | 55 | 35 | 20 | 1 |
| Agglomération parisienne | 30 | 6 | 24 | 67 | 42 | 25 | 3 |

Les traits d'image associés au Premier ministre

Est proche des préoccupations des Français

| | TOTAL Correspond Bien | Correspond Très bien | Correspond Assez bien | TOTAL Correspond Pas | Correspond Assez mal | Correspond Très mal | Ne se prononcent pas |
|---|-----------------------------|-------------------------|--------------------------|----------------------------|-------------------------|------------------------|----------------------------|
| ENSEMBLE | 40 | 5 | 35 | 58 | 37 | 21 | 2 |
| SEXE DE L'INTERVIEWE(E) | | | | | | | |
| Homme | 38 | 5 | 33 | 61 | 37 | 24 | 1 |
| Femme | 43 | 5 | 38 | 55 | 38 | 17 | 2 |
| AGE DE L'INTERVIEWE(E) | | | | | | | |
| TOTAL Moins de 35 ans | 36 | 4 | 32 | 61 | 36 | 25 | 3 |
| . 18-24 ans | 32 | 2 | 30 | 65 | 43 | 22 | 3 |
| . 25-34 ans | 38 | 5 | 33 | 58 | 31 | 27 | 4 |
| TOTAL 35 ans et plus | 42 | 6 | 36 | 57 | 38 | 19 | 1 |
| . 35-49 ans | 31 | 3 | 28 | 69 | 47 | 22 | - |
| . 50-64 ans | 41 | 7 | 34 | 58 | 35 | 23 | 1 |
| . 65 ans et plus | 59 | 8 | 51 | 39 | 29 | 10 | 2 |
| PROFESSION DE L'INTERVIEWE(E) | | | | | | | |
| Artisan ou commerçant | 18 | - | 18 | 73 | 42 | 31 | 9 |
| Profession libérale, cadre supérieur | 40 | 3 | 37 | 57 | 38 | 19 | 3 |
| Profession intermédiaire | 36 | 6 | 30 | 63 | 41 | 22 | 1 |
| Employé | 27 | 2 | 25 | 71 | 51 | 20 | 2 |
| Ouvrier | 30 | 1 | 29 | 70 | 34 | 36 | - |
| Retraité | 55 | 8 | 47 | 43 | 28 | 15 | 2 |
| Autre inactif | 45 | 11 | 34 | 54 | 40 | 14 | 1 |
| NIVEAU D'EDUCATION | | | | | | | |
| Pas de diplôme | 40 | 12 | 28 | 57 | 35 | 22 | 3 |
| CEP / BEPC / CAP / BEP | 41 | 5 | 36 | 58 | 36 | 22 | 1 |
| Baccalauréat | 39 | 3 | 36 | 59 | 40 | 19 | 2 |
| Bac + 2 ans, niveau bac + 2 ans | 30 | 1 | 29 | 68 | 47 | 21 | 2 |
| Diplôme supérieur | 50 | 4 | 46 | 49 | 35 | 14 | 1 |
| PREFERENCE PARTISANE | | | | | | | |
| TOTAL Gauche | 48 | 7 | 41 | 50 | 32 | 18 | 2 |
| . LO / NPA | 16 | - | 16 | 78 | 32 | 46 | 6 |
| . PC / Parti de gauche | 41 | 5 | 36 | 56 | 30 | 26 | 3 |
| . Parti Socialiste | 66 | 10 | 56 | 33 | 26 | 7 | 1 |
| . Les Verts | 34 | 4 | 30 | 65 | 52 | 13 | 1 |
| En Marche! | 51 | 8 | 43 | 48 | 32 | 16 | 1 |
| Mouvement Démocrate - MoDem | 42 | 5 | 37 | 55 | 47 | 8 | 3 |
| TOTAL Droite | 31 | 4 | 27 | 68 | 44 | 24 | 1 |
| . UDI | 26 | 2 | 24 | 74 | 72 | 2 | - |
| . Les Républicains (anciennement UMP) | 36 | 2 | 34 | 62 | 46 | 16 | 2 |
| . Front National | 26 | 6 | 20 | 74 | 42 | 32 | - |
| Sans sympathie partisane | 42 | 2 | 40 | 56 | 34 | 22 | 2 |
| VOTE A L'ELECTION PRESIDENTIELLE 2012 (1er tour) | | | | | | | |
| Jean-Luc Mélenchon | 41 | 3 | 38 | 56 | 36 | 20 | 3 |
| François Hollande | 63 | 11 | 52 | 36 | 21 | 15 | 1 |
| François Bayrou | 50 | - | 50 | 50 | 35 | 15 | - |
| Nicolas Sarkozy | 36 | 3 | 33 | 63 | 48 | 15 | 1 |
| Marine Le Pen | 19 | 6 | 13 | 81 | 44 | 37 | - |
| CATEGORIE D'AGGLOMERATION | | | | | | | |
| Communes rurales | 44 | 7 | 37 | 55 | 35 | 20 | 1 |
| Communes urbaines de province | 41 | 5 | 36 | 58 | 38 | 20 | 1 |
| Agglomération parisienne | 34 | 3 | 31 | 62 | 39 | 23 | 4 |

Les traits d'image associés au Premier ministre

Est une personnalité qui doit jouer un rôle important à l'avenir


| | TOTAL Correspond Bien | Correspond Très bien | Correspond Assez bien | TOTAL Correspond Pas | Correspond Assez mal | Correspond Très mal | Ne se prononcent pas |
|---|-----------------------------|-------------------------|--------------------------|----------------------------|-------------------------|------------------------|----------------------------|
| ENSEMBLE | 40 | 10 | 30 | 58 | 35 | 23 | 2 |
| SEXE DE L'INTERVIEWE(E) | | | | | | | |
| Homme | 36 | 11 | 25 | 62 | 32 | 30 | 2 |
| Femme | 44 | 9 | 35 | 55 | 39 | 16 | 1 |
| AGE DE L'INTERVIEWE(E) | | | | | | | |
| TOTAL Moins de 35 ans | 31 | 6 | 25 | 67 | 39 | 28 | 2 |
| . 18-24 ans | 35 | 4 | 31 | 63 | 38 | 25 | 2 |
| . 25-34 ans | 29 | 8 | 21 | 68 | 38 | 30 | 3 |
| TOTAL 35 ans et plus | 43 | 11 | 32 | 56 | 35 | 21 | 1 |
| . 35-49 ans | 30 | 9 | 21 | 70 | 45 | 25 | - |
| . 50-64 ans | 45 | 12 | 33 | 55 | 31 | 24 | - |
| . 65 ans et plus | 57 | 11 | 46 | 40 | 26 | 14 | 3 |
| PROFESSION DE L'INTERVIEWE(E) | | | | | | | |
| Artisan ou commerçant | 16 | 2 | 14 | 75 | 29 | 46 | 9 |
| Profession libérale, cadre supérieur | 32 | 14 | 18 | 65 | 39 | 26 | 3 |
| Profession intermédiaire | 34 | 10 | 24 | 66 | 44 | 22 | - |
| Employé | 36 | 6 | 30 | 64 | 45 | 19 | - |
| Ouvrier | 32 | 5 | 27 | 68 | 32 | 36 | - |
| Retraité | 57 | 13 | 44 | 41 | 25 | 16 | 2 |
| Autre inactif | 39 | 10 | 29 | 60 | 41 | 19 | 1 |
| NIVEAU D'EDUCATION | | | | | | | |
| Pas de diplôme | 39 | 11 | 28 | 57 | 37 | 20 | 4 |
| CEP / BEPC / CAP / BEP | 44 | 8 | 36 | 55 | 31 | 24 | 1 |
| Baccalauréat | 41 | 14 | 27 | 57 | 34 | 23 | 2 |
| Bac + 2 ans, niveau bac + 2 ans | 34 | 5 | 29 | 65 | 43 | 22 | 1 |
| Diplôme supérieur | 35 | 12 | 23 | 64 | 41 | 23 | 1 |
| PREFERENCE PARTISANE | | | | | | | |
| TOTAL Gauche | 44 | 13 | 31 | 54 | 34 | 20 | 2 |
| . LO / NPA | 22 | - | 22 | 76 | 30 | 46 | 2 |
| . PC / Parti de gauche | 37 | 10 | 27 | 59 | 31 | 28 | 4 |
| . Parti Socialiste | 61 | 18 | 43 | 38 | 28 | 10 | 1 |
| . Les Verts | 27 | 4 | 23 | 70 | 52 | 18 | 3 |
| En Marche! | 48 | 17 | 31 | 51 | 35 | 16 | 1 |
| Mouvement Démocrate - MoDem | 62 | 7 | 55 | 38 | 34 | 4 | - |
| TOTAL Droite | 33 | 6 | 27 | 67 | 38 | 29 | - |
| . UDI | 37 | 5 | 32 | 63 | 52 | 11 | - |
| . Les Républicains (anciennement UMP) | 36 | 8 | 28 | 64 | 39 | 25 | - |
| . Front National | 27 | 4 | 23 | 71 | 39 | 32 | 2 |
| Sans sympathie partisane | 43 | 10 | 33 | 54 | 35 | 19 | 3 |
| VOTE A L'ELECTION PRESIDENTIELLE 2012 (1er tour) | | | | | | | |
| Jean-Luc Mélenchon | 34 | 6 | 28 | 63 | 37 | 26 | 3 |
| François Hollande | 60 | 23 | 37 | 39 | 27 | 12 | 1 |
| François Bayrou | 51 | 11 | 40 | 49 | 35 | 14 | - |
| Nicolas Sarkozy | 36 | 4 | 32 | 63 | 44 | 19 | 1 |
| Marine Le Pen | 22 | 2 | 20 | 78 | 42 | 36 | - |
| CATEGORIE D'AGGLOMERATION | | | | | | | |
| Communes rurales | 50 | 13 | 37 | 50 | 31 | 19 | - |
| Communes urbaines de province | 40 | 10 | 30 | 59 | 36 | 23 | 1 |
| Agglomération parisienne | 28 | 6 | 22 | 68 | 39 | 29 | 4 |


- 2.1.3 -

L'opposition


Le jugement à l'égard de l'opposition incarnée par Les Républicains / Le Front National

Question : Selon vous, l'opposition incarnée par... ferait-elle mieux, moins bien, ni mieux, ni moins bien que le gouvernement actuel si elle était au pouvoir ?


|  « Les Républicains » | Ensemble Avril 2017 (%) | Proximité politique | |
|--|---|--|---|
| | | Sympathisants des Républicains (%) | Sympathisants du Front National (%) |
| • Mieux | 24 | 74 | 27 |
| • Moins bien | 34 | 3 | 28 |
| • Ni mieux, ni moins bien | 42 | 23 | 45 |
| - Ne se prononcent pas | - | - | - |
| TOTAL | 100 | 100 | 100 |

|  « Le Front National » | Ensemble Avril 2017 (%) | Proximité politique | |
|---|---|--|---|
| | | Sympathisants des Républicains (%) | Sympathisants du Front National (%) |
| • Mieux | 21 | 13 | 80 |
| • Moins bien | 51 | 52 | 2 |
| • Ni mieux, ni moins bien | 27 | 35 | 18 |
| - Ne se prononcent pas | 1 | - | - |
| TOTAL | 100 | 100 | 100 |

L'évolution depuis octobre 2015

|  « Les Républicains » | Mieux | Moins bien | Ni mieux, ni moins bien | Ne se prononcent pas | TOTAL |
|--|-----------|------------|-------------------------|----------------------|------------|
| | (%) | (%) | (%) | (%) | (%) |
| • Rappel Octobre 2015 | 24 | 24 | 52 | - | 100 |
| • Rappel Novembre 2015 | 18 | 26 | 56 | - | 100 |
| • Rappel Décembre 2015..... | 19 | 27 | 53 | 1 | 100 |
| • Rappel Janvier 2016 | 19 | 26 | 55 | - | 100 |
| • Rappel Février 2016 | 21 | 25 | 53 | 1 | 100 |
| • Rappel Mars 2016 | 19 | 24 | 56 | 1 | 100 |
| • Rappel Avril 2016 | 19 | 25 | 55 | 1 | 100 |
| • Rappel Mai 2016 | 20 | 23 | 56 | 1 | 100 |
| • Rappel Juin 2016..... | 22 | 28 | 49 | 1 | 100 |
| • Juillet 2016 | 23 | 25 | 50 | 2 | 100 |
| • Septembre 2016..... | 20 | 25 | 54 | 1 | 100 |
| • Octobre 2016 | 20 | 26 | 53 | 1 | 100 |
| • Novembre 2016 | 23 | 23 | 54 | - | 100 |
| • Décembre 2016..... | 29 | 26 | 45 | - | 100 |
| • Janvier 2017 | 23 | 25 | 52 | - | 100 |
| • Février 2017 | 23 | 31 | 46 | - | 100 |
| • Mars 2017 | 23 | 30 | 46 | 1 | 100 |
| • Avril 2017 | 24 | 34 | 42 | - | 100 |

L'évolution depuis octobre 2015

|  « Le Front National » | Mieux (%) | Moins bien (%) | Ni mieux, ni moins bien (%) | Ne se pronon- cent pas (%) | TOTAL (%) |
|--|--------------|-------------------|-----------------------------------|----------------------------------|--------------|
| • Rappel Octobre 2015 | 18 | 48 | 34 | - | 100 |
| • Rappel Novembre 2015 | 16 | 48 | 35 | 1 | 100 |
| • Rappel Décembre 2015..... | 19 | 46 | 34 | 1 | 100 |
| • Rappel Janvier 2016 | 14 | 51 | 35 | - | 100 |
| • Rappel Février 2016 | 14 | 49 | 36 | 1 | 100 |
| • Rappel Mars 2016 | 15 | 48 | 37 | - | 100 |
| • Rappel Avril 2016 | 15 | 49 | 35 | 1 | 100 |
| • Rappel Mai 2016 | 17 | 45 | 37 | 1 | 100 |
| • Rappel Juin 2016..... | 16 | 52 | 31 | 1 | 100 |
| • Juillet 2016 | 18 | 50 | 31 | 1 | 100 |
| • Septembre 2016..... | 16 | 47 | 36 | 1 | 100 |
| • Octobre 2016 | 18 | 48 | 33 | 1 | 100 |
| • Novembre 2016 | 18 | 48 | 33 | 1 | 100 |
| • Décembre 2016..... | 19 | 48 | 32 | 1 | 100 |
| • Janvier 2017 | 17 | 48 | 34 | 1 | 100 |
| • Février 2017 | 17 | 54 | 29 | - | 100 |
| • Mars 2017 | 20 | 50 | 29 | 1 | 100 |
| • Avril 2017 | 21 | 51 | 27 | 1 | 100 |

Le jugement à l'égard de l'opposition incarnée par Les Républicains

| | Mieux | Moins bien | Ni mieux ni moins bien | Ne se prononcent pas |
|---|-----------|------------|------------------------|----------------------|
| ENSEMBLE | 24 | 34 | 42 | - |
| SEXE DE L'INTERVIEWE(E) | | | | |
| Homme | 23 | 37 | 40 | - |
| Femme..... | 24 | 31 | 45 | - |
| AGE DE L'INTERVIEWE(E) | | | | |
| TOTAL Moins de 35 ans | 20 | 36 | 44 | - |
| . 18-24 ans | 21 | 37 | 41 | 1 |
| . 25-34 ans | 18 | 36 | 46 | - |
| TOTAL 35 ans et plus | 25 | 33 | 42 | - |
| . 35-49 ans | 15 | 31 | 54 | - |
| . 50-64 ans | 26 | 37 | 37 | - |
| . 65 ans et plus..... | 36 | 31 | 32 | 1 |
| PROFESSION DE L'INTERVIEWE(E) | | | | |
| Artisan ou commerçant | 16 | 29 | 55 | - |
| Profession libérale, cadre supérieur | 22 | 33 | 45 | - |
| Profession intermédiaire | 17 | 37 | 46 | - |
| Employé | 16 | 27 | 57 | - |
| Ouvrier..... | 21 | 36 | 43 | - |
| Retraité | 32 | 34 | 33 | 1 |
| Autre inactif | 25 | 35 | 39 | 1 |
| NIVEAU D'EDUCATION | | | | |
| Pas de diplôme | 31 | 34 | 34 | 1 |
| CEP / BEPC / CAP / BEP..... | 24 | 36 | 40 | - |
| Baccalauréat | 19 | 33 | 48 | - |
| Bac + 2 ans, niveau bac + 2 ans | 17 | 28 | 54 | 1 |
| Diplôme supérieur..... | 24 | 33 | 43 | - |
| PREFERENCE PARTISANE | | | | |
| TOTAL Gauche | 8 | 49 | 43 | - |
| . LO / NPA..... | - | 61 | 39 | - |
| . PC / Parti de gauche | 8 | 51 | 41 | - |
| . Parti Socialiste..... | 2 | 64 | 33 | 1 |
| . Les Verts..... | 8 | 32 | 60 | - |
| En Marche! | 15 | 36 | 49 | - |
| Mouvement Démocrate - MoDem | 5 | 24 | 71 | - |
| TOTAL Droite | 46 | 16 | 38 | - |
| . UDI..... | 49 | 6 | 45 | - |
| . Les Républicains (anciennement UMP) | 74 | 3 | 23 | - |
| . Front National | 27 | 28 | 45 | - |
| Sans sympathie partisane | 22 | 29 | 48 | 1 |
| VOTE A L'ELECTION PRESIDENTIELLE 2012 (1er tour) | | | | |
| Jean-Luc Mélenchon | 10 | 57 | 33 | - |
| François Hollande | 5 | 54 | 41 | - |
| François Bayrou | 24 | 24 | 52 | - |
| Nicolas Sarkozy | 56 | 11 | 33 | - |
| Marine Le Pen | 29 | 24 | 47 | - |
| CATEGORIE D'AGGLOMERATION | | | | |
| Communes rurales | 25 | 36 | 39 | - |
| Communes urbaines de province..... | 24 | 33 | 43 | - |
| Agglomération parisienne | 21 | 35 | 44 | - |

Le jugement à l'égard de l'opposition incarnée par le Front National

| | Mieux | Moins bien | Ni mieux ni moins bien | Ne se prononcent pas |
|---|-----------|------------|------------------------|----------------------|
| ENSEMBLE | 21 | 51 | 27 | 1 |
| SEXE DE L'INTERVIEWE(E) | | | | |
| Homme | 23 | 47 | 29 | 1 |
| Femme..... | 19 | 55 | 25 | 1 |
| AGE DE L'INTERVIEWE(E) | | | | |
| TOTAL Moins de 35 ans | 19 | 52 | 28 | 1 |
| . 18-24 ans | 17 | 54 | 27 | 2 |
| . 25-34 ans | 19 | 51 | 30 | - |
| TOTAL 35 ans et plus | 22 | 51 | 26 | 1 |
| . 35-49 ans | 23 | 47 | 29 | 1 |
| . 50-64 ans | 25 | 47 | 28 | - |
| . 65 ans et plus..... | 18 | 59 | 22 | 1 |
| PROFESSION DE L'INTERVIEWE(E) | | | | |
| Artisan ou commerçant | 26 | 54 | 11 | 9 |
| Profession libérale, cadre supérieur | 6 | 65 | 29 | - |
| Profession intermédiaire | 17 | 52 | 31 | - |
| Employé | 21 | 46 | 33 | - |
| Ouvrier..... | 27 | 37 | 36 | - |
| Retraité | 23 | 53 | 24 | - |
| Autre inactif | 28 | 53 | 19 | - |
| NIVEAU D'EDUCATION | | | | |
| Pas de diplôme | 43 | 39 | 16 | 2 |
| CEP / BEPC / CAP / BEP..... | 22 | 45 | 32 | 1 |
| Baccalauréat | 17 | 57 | 26 | - |
| Bac + 2 ans, niveau bac + 2 ans | 13 | 54 | 33 | - |
| Diplôme supérieur..... | 6 | 73 | 21 | - |
| PREFERENCE PARTISANE | | | | |
| TOTAL Gauche | 6 | 70 | 24 | - |
| . LO / NPA..... | 17 | 53 | 30 | - |
| . PC / Parti de gauche | 9 | 64 | 27 | - |
| . Parti Socialiste..... | 1 | 81 | 18 | - |
| . Les Verts..... | 6 | 67 | 21 | 6 |
| En Marche! | 4 | 71 | 25 | - |
| Mouvement Démocrate - MoDem | 2 | 43 | 55 | - |
| TOTAL Droite | 44 | 27 | 29 | - |
| . UDI..... | 16 | 34 | 50 | - |
| . Les Républicains (anciennement UMP) | 13 | 52 | 35 | - |
| . Front National | 80 | 2 | 18 | - |
| Sans sympathie partisane | 21 | 43 | 30 | 6 |
| VOTE A L'ELECTION PRESIDENTIELLE 2012 (1er tour) | | | | |
| Jean-Luc Mélenchon | 5 | 71 | 24 | - |
| François Hollande | 4 | 70 | 24 | 2 |
| François Bayrou | - | 74 | 26 | - |
| Nicolas Sarkozy | 21 | 46 | 33 | - |
| Marine Le Pen | 78 | 5 | 16 | 1 |
| CATEGORIE D'AGGLOMERATION | | | | |
| Communes rurales | 25 | 48 | 26 | 1 |
| Communes urbaines de province..... | 21 | 51 | 27 | 1 |
| Agglomération parisienne | 16 | 56 | 28 | - |

- 2.2 -

Le match des Français

Les conversations des Français

Question : Pour chacun des sujets suivants, dites-moi s'il a animé cette semaine vos conversations avec vos proches, chez vous ou au travail ?

| | Oui (%) | Non (%) | TOTAL (%) |
|---|---------|---------|-----------|
| • La campagne de l'élection présidentielle de 2017 | 80 | 20 | 100 |
| • Les affaires liées à François Fillon, notamment sa mise en examen pour les emplois présumés fictifs de son épouse | 76 | 24 | 100 |
| • La présentation des programmes de candidats à l'élection présidentielle..... | 63 | 37 | 100 |
| • Le déclenchement du dispositif alerte enlèvement après la disparition du jeune Vicente à Clermont-Ferrand | 62 | 38 | 100 |
| • Le soutien de Manuel Valls à la candidature d'Emmanuel Macron à l'élection présidentielle | 52 | 48 | 100 |
| • Le mouvement de mobilisation dans le département de la Guyane. | 51 | 49 | 100 |
| • Les affaires liées à Marine Le Pen, notamment les poursuites du Parlement européen pour emplois détournés..... | 47 | 53 | 100 |
| • L'officialisation du déclenchement du Brexit par le Premier ministre du Royaume-Uni Theresa May..... | 47 | 53 | 100 |
| • Le recours à l'arbitrage vidéo lors du match amical de football entre la France et l'Espagne | 33 | 67 | 100 |
| • La situation militaire et politique en Irak et en Syrie | 29 | 71 | 100 |
| • Les excuses présentées par le ministre de l'Outremer Ericka Bareigts au peuple guyanais..... | 28 | 72 | 100 |
| • La baisse du chômage en février | 27 | 73 | 100 |
| • Le décès du chanteur américain Chuck Berry | 27 | 73 | 100 |

Les conversations des Français

| Réponses « Oui » | La campagne de l'élection présidentielle de 2017 | Les affaires liées à François Fillon, notamment sa mise en examen pour les emplois présumés fictifs de son épouse | La présentation des programmes de candidats à l'élection présidentielle | Le déclenchement du dispositif alerte enlèvement après la disparition du jeune Vicente à Clermont-Ferrand | Le soutien de Manuel Valls à la candidature d'Emmanuel Macron à l'élection présidentielle |
|---|--|---|---|---|---|
| | (%) | (%) | (%) | (%) | (%) |
| ENSEMBLE | 80 | 76 | 63 | 62 | 52 |
| SEXE DE L'INTERVIEWE | | | | | |
| Homme | 80 | 74 | 59 | 60 | 54 |
| Femme | 80 | 78 | 67 | 65 | 50 |
| AGE DE L'INTERVIEWE | | | | | |
| Moins de 35 ans | 84 | 75 | 69 | 56 | 49 |
| 18 à 24 ans | 84 | 74 | 74 | 55 | 47 |
| 25 à 34 ans | 84 | 76 | 65 | 56 | 50 |
| 35 ans et plus | 78 | 77 | 61 | 65 | 53 |
| 35 à 49 ans | 82 | 74 | 57 | 70 | 52 |
| 50 à 64 ans | 82 | 79 | 66 | 65 | 61 |
| 65 ans et plus | 70 | 77 | 60 | 58 | 44 |
| PROFESSION DE L'INTERVIEWE | | | | | |
| Artisan, commerçant | 93 | 86 | 65 | 59 | 66 |
| Profession libérale, cadre supérieur | 93 | 76 | 72 | 38 | 74 |
| Profession intermédiaire | 88 | 79 | 56 | 69 | 56 |
| Employé | 78 | 78 | 63 | 67 | 50 |
| Ouvrier | 73 | 69 | 58 | 71 | 38 |
| Retraité | 72 | 77 | 63 | 60 | 49 |
| Autre inactif | 86 | 75 | 69 | 66 | 50 |
| NIVEAU D'EDUCATION | | | | | |
| Pas de diplôme | 73 | 76 | 62 | 67 | 43 |
| CEP / BEPC / CAP / BEP | 73 | 72 | 56 | 67 | 45 |
| Baccalauréat | 88 | 79 | 71 | 61 | 57 |
| Bac + 2 ans, niveau bac + 2 ans | 88 | 84 | 64 | 62 | 58 |
| Diplôme supérieur | 92 | 80 | 74 | 44 | 73 |
| PREFERENCE PARTISANE | | | | | |
| Gauche | 84 | 80 | 68 | 58 | 60 |
| LO / NPA | 83 | 78 | 67 | 72 | 60 |
| PC / Parti de gauche | 79 | 78 | 66 | 61 | 54 |
| Parti Socialiste | 82 | 84 | 68 | 58 | 66 |
| Europe Ecologie - Les Verts | 78 | 62 | 55 | 52 | 44 |
| En Marche ! | 92 | 86 | 74 | 55 | 67 |
| Mouvement Démocrate - MoDem | 81 | 69 | 56 | 44 | 38 |
| Droite | 80 | 73 | 61 | 69 | 46 |
| UDI | 86 | 67 | 59 | 62 | 54 |
| Les Républicains | 86 | 71 | 65 | 65 | 60 |
| Front National | 73 | 75 | 57 | 78 | 32 |
| Sans sympathie partisane | 49 | 64 | 44 | 58 | 30 |
| VOTE A LA PRESIDENTIELLE 2012 (1er tour) | | | | | |
| Jean-Luc Mélenchon | 79 | 77 | 59 | 67 | 57 |
| François Hollande | 87 | 87 | 68 | 63 | 66 |
| François Bayrou | 90 | 77 | 77 | 53 | 59 |
| Nicolas Sarkozy | 83 | 76 | 69 | 62 | 57 |
| Marine Le Pen | 72 | 77 | 49 | 79 | 28 |
| CATEGORIE D'AGGLOMERATION | | | | | |
| Communes rurales | 74 | 73 | 53 | 65 | 46 |
| Communes urbaines de province | 80 | 78 | 66 | 63 | 49 |
| Agglomération parisienne | 86 | 73 | 66 | 54 | 70 |

Les conversations des Français

| Réponses « Oui » | Le mouvement de mobilisation dans le département de la Guyane | Les affaires liées à Marine Le Pen, notamment les poursuites du Parlement européen pour emplois détournés | L'officialisation du déclenchement du Brexit par le Premier ministre du Royaume-Uni Theresa May | Le recours à l'arbitrage vidéo lors du match amical de football entre la France et l'Espagne |
|---|---|---|---|--|
| | (%) | (%) | (%) | (%) |
| ENSEMBLE | 51 | 47 | 47 | 33 |
| SEXE DE L'INTERVIEWE | | | | |
| Homme | 51 | 45 | 47 | 43 |
| Femme | 51 | 50 | 46 | 25 |
| AGE DE L'INTERVIEWE | | | | |
| Moins de 35 ans | | | | |
| 18 à 24 ans | 45 | 45 | 47 | 41 |
| 25 à 34 ans | 45 | 43 | 49 | 47 |
| 35 à 34 ans | 45 | 46 | 46 | 36 |
| 35 ans et plus | | | | |
| 35 à 49 ans | 53 | 48 | 46 | 31 |
| 50 à 64 ans | 53 | 48 | 43 | 31 |
| 50 à 64 ans | 57 | 47 | 50 | 36 |
| 65 ans et plus | 48 | 50 | 46 | 25 |
| PROFESSION DE L'INTERVIEWE | | | | |
| Artisan, commerçant | 68 | 36 | 40 | 28 |
| Profession libérale, cadre supérieur | 58 | 49 | 57 | 35 |
| Profession intermédiaire | 47 | 47 | 53 | 31 |
| Employé | 51 | 44 | 40 | 34 |
| Ouvrier | 42 | 39 | 32 | 41 |
| Retraité | 51 | 53 | 45 | 27 |
| Autre inactif | 54 | 51 | 60 | 40 |
| NIVEAU D'EDUCATION | | | | |
| Pas de diplôme | 44 | 51 | 37 | 39 |
| CEP / BEPC / CAP / BEP | 51 | 44 | 44 | 33 |
| Baccalauréat | 54 | 49 | 52 | 30 |
| Bac + 2 ans, niveau bac + 2 ans | 51 | 45 | 51 | 36 |
| Diplôme supérieur | 56 | 52 | 58 | 30 |
| PREFERENCE PARTISANE | | | | |
| Gauche | | | | |
| LO / NPA | 56 | 55 | 49 | 32 |
| LO / NPA | 47 | 57 | 46 | 42 |
| PC / Parti de gauche | 55 | 57 | 41 | 27 |
| Parti Socialiste | 55 | 52 | 62 | 34 |
| Europe Ecologie - Les Verts | 50 | 43 | 43 | 12 |
| En Marche ! | 61 | 59 | 50 | 41 |
| Mouvement Démocrate - MoDem | | | | |
| Droite | | | | |
| UDI | 48 | 41 | 36 | 17 |
| UDI | 48 | 41 | 48 | 38 |
| Les Républicains | 58 | 51 | 49 | 15 |
| Les Républicains | 54 | 46 | 50 | 40 |
| Front National | 42 | 35 | 45 | 39 |
| Front National | 42 | 35 | 45 | 39 |
| Sans sympathie partisane | | | | |
| 37 | | | | |
| 35 | | | | |
| 26 | | | | |
| 27 | | | | |
| VOTE A LA PRESIDENTIELLE 2012 (1er tour) | | | | |
| Jean-Luc Mélenchon | 57 | 60 | 39 | 36 |
| François Hollande | 62 | 60 | 58 | 36 |
| François Bayrou | 52 | 52 | 55 | 29 |
| Nicolas Sarkozy | 52 | 45 | 46 | 34 |
| Marine Le Pen | 44 | 35 | 40 | 29 |
| CATEGORIE D'AGGLOMERATION | | | | |
| Communes rurales | 47 | 43 | 46 | 23 |
| Communes urbaines de province | 52 | 49 | 47 | 36 |
| Agglomération parisienne | 53 | 46 | 47 | 38 |

Les conversations des Français

| Réponses « Oui » | La situation militaire et politique en Irak et en Syrie | Les excuses présentées par le ministre de l'Outremer Ericka Bareigts au peuple guyanais | La baisse du chômage en février | Le décès du chanteur américain Chuck Berry |
|---|---|---|---------------------------------|--|
| | (%) | (%) | (%) | (%) |
| ENSEMBLE | 29 | 28 | 27 | 27 |
| SEXE DE L'INTERVIEWE | | | | |
| Homme | 28 | 28 | 25 | 28 |
| Femme | 29 | 28 | 29 | 26 |
| AGE DE L'INTERVIEWE | | | | |
| Moins de 35 ans | | | | |
| 18 à 24 ans | 42 | 12 | 29 | 12 |
| 25 à 34 ans | 29 | 23 | 21 | 21 |
| 35 ans et plus | | | | |
| 35 à 49 ans | 20 | 23 | 20 | 28 |
| 50 à 64 ans | 29 | 33 | 31 | 39 |
| 65 ans et plus | 32 | 38 | 36 | 24 |
| PROFESSION DE L'INTERVIEWE | | | | |
| Artisan, commerçant | 30 | 57 | 14 | 39 |
| Profession libérale, cadre supérieur | 20 | 29 | 10 | 27 |
| Profession intermédiaire | 23 | 21 | 21 | 30 |
| Employé | 28 | 25 | 26 | 28 |
| Ouvrier | 27 | 15 | 24 | 23 |
| Retraité | 33 | 39 | 32 | 26 |
| Autre inactif | 34 | 20 | 44 | 27 |
| NIVEAU D'EDUCATION | | | | |
| Pas de diplôme | 36 | 37 | 39 | 30 |
| CEP / BEPC / CAP / BEP | 27 | 29 | 32 | 26 |
| Baccalauréat | 35 | 20 | 22 | 25 |
| Bac + 2 ans, niveau bac + 2 ans | 21 | 22 | 16 | 29 |
| Diplôme supérieur | 23 | 26 | 13 | 26 |
| PREFERENCE PARTISANE | | | | |
| Gauche | | | | |
| LO / NPA | 43 | 9 | 30 | 30 |
| PC / Parti de gauche | 36 | 35 | 29 | 30 |
| Parti Socialiste | 29 | 28 | 27 | 25 |
| Europe Ecologie - Les Verts | 32 | 27 | 24 | 34 |
| En Marche ! | 30 | 33 | 31 | 27 |
| Mouvement Démocrate - MoDem | | | | |
| Droite | | | | |
| UDI | 11 | 37 | 18 | 38 |
| Les Républicains | 31 | 30 | 19 | 28 |
| Front National | 22 | 23 | 34 | 24 |
| Sans sympathie partisane | | | | |
| VOTE A LA PRESIDENTIELLE 2012 (1er tour) | | | | |
| Jean-Luc Mélenchon | 30 | 35 | 23 | 33 |
| François Hollande | 34 | 37 | 35 | 28 |
| François Bayrou | 22 | 20 | 31 | 30 |
| Nicolas Sarkozy | 26 | 29 | 21 | 26 |
| Marine Le Pen | 16 | 20 | 23 | 29 |
| CATEGORIE D'AGGLOMERATION | | | | |
| Communes rurales | 24 | 30 | 26 | 27 |
| Communes urbaines de province | 30 | 28 | 29 | 26 |
| Agglomération parisienne | 29 | 23 | 23 | 31 |