

Enquête auprès des Luxembourgeois sur l'élection présidentielle française

Etude pour le Tageblatt

Tageblatt
LËTZEBUERG

Contact Ifop :

François KRAUS

Tél : +00 33 1 72 34 94 64

Directeur des études politiques

francois.kraus@ifop.com

20 avril 2017

Etude réalisée par l'Ifop pour Tageblatt

Echantillon



L'enquête a été menée auprès d'un échantillon de **631** personnes, représentatif de la population de nationalité luxembourgeoise âgée de 18 ans et plus.

Méthodologie



La représentativité de l'échantillon a été assurée par la méthode des quotas (sexe, âge, situation en matière d'occupation professionnelle, circonscription).

Ces quotas ont été définis à partir des données de la STATEC pour la population de nationalité luxembourgeoise âgée de 18 ans et plus (RP2011).

Mode de recueil



Les interviews ont été réalisées par questionnaire auto-administré en ligne du **12 au 13 avril 2017**.

Traitement des données : Au regard du caractère politique de l'étude, les données brutes ont fait l'objet d'un redressement politique sur la base de la reconstitution du vote aux scrutins suivants :

- Le vote aux élections législatives de 2013 ;
- Le vote aux élections européennes de 2014 ;
- Le vote au référendum de juin 2016 sur le droit de vote des résidents non luxembourgeois pour les élections législatives

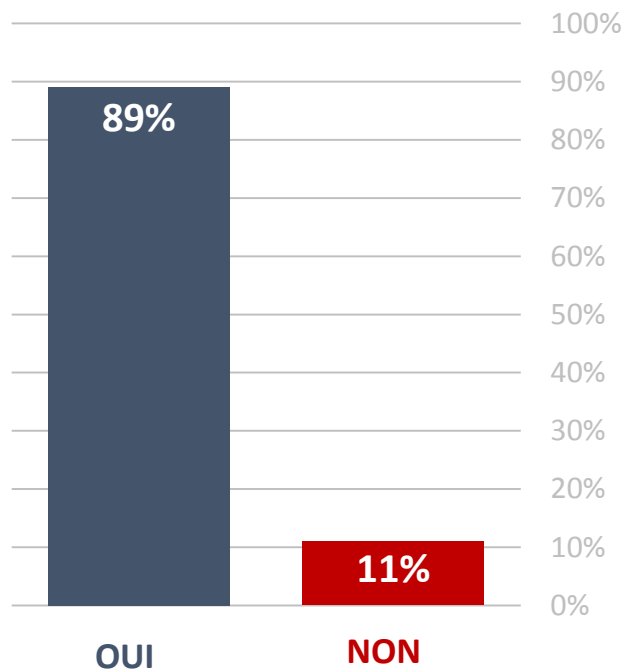
QUESTION : Au mois d'avril et de mai de cette année se déroule l'élection présidentielle en France. Le saviez-vous ?



23 avril 2017

Base : ensemble des Luxembourgeois (631 personnes)

Ensemble des
Luxembourgeois





Zoom sur le profil des Luxembourgeois déclarant avoir entendu parler de l'élection présidentielle

Note de lecture : 97% des Luxembourgeois âgés de 65 ans et plus déclarent avoir entendu parler de l'élection

Pour rappel, la moyenne observée chez l'ensemble des Luxembourgeois se situe à **89%**

Age



Occupation professionnelle



Education



Langue principale



Taille de la commune

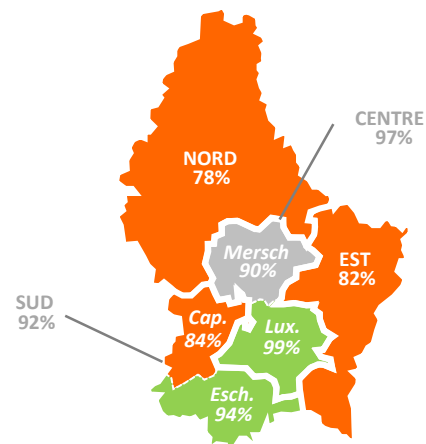


Vote au référendum de 2015



Cantons et circonscriptions

Réponses :
Total « En a entendu parler »



+ Ecart significativement supérieur à la moyenne

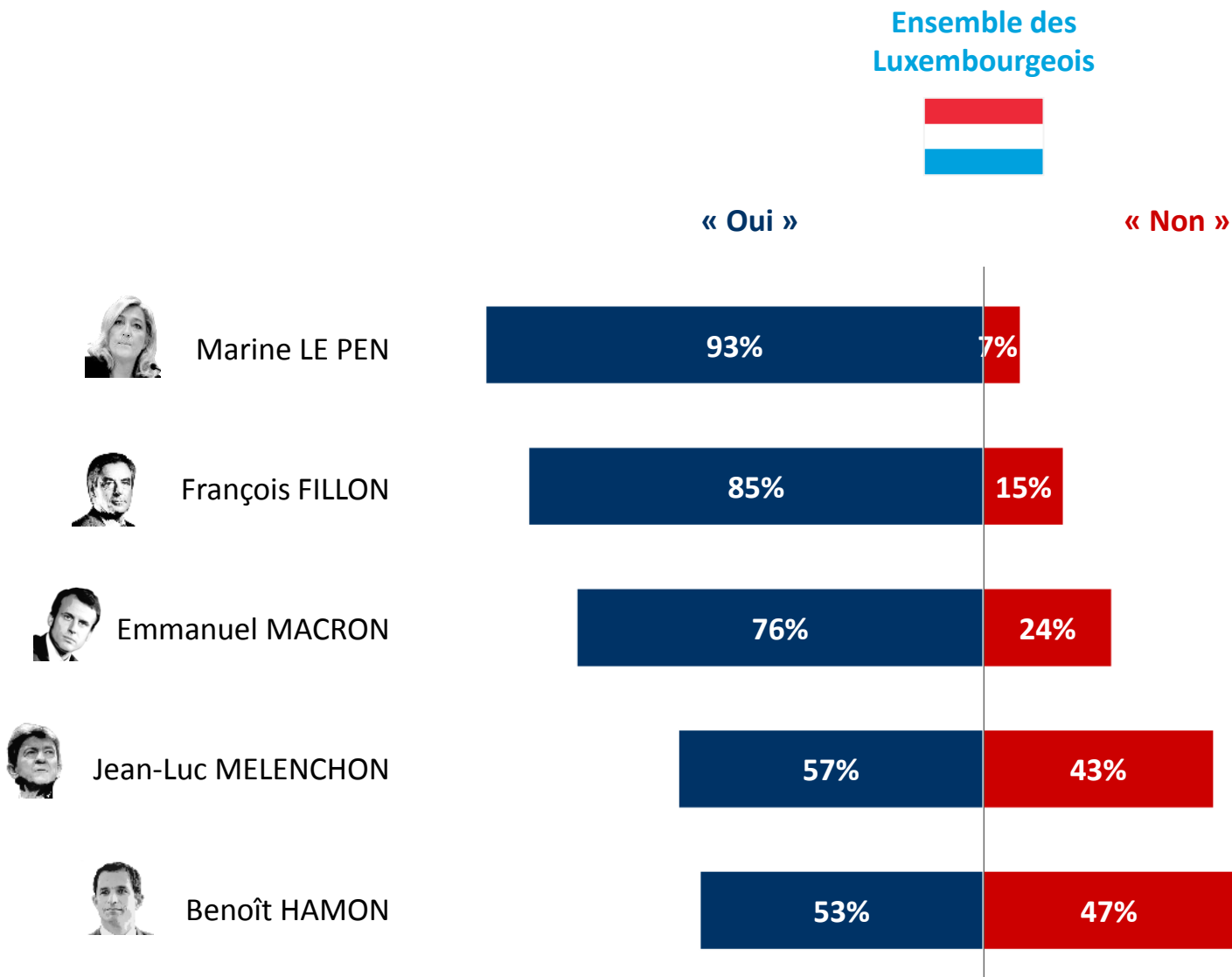
- Ecart significativement inférieur à la moyenne

Vote aux élections législatives de 2013



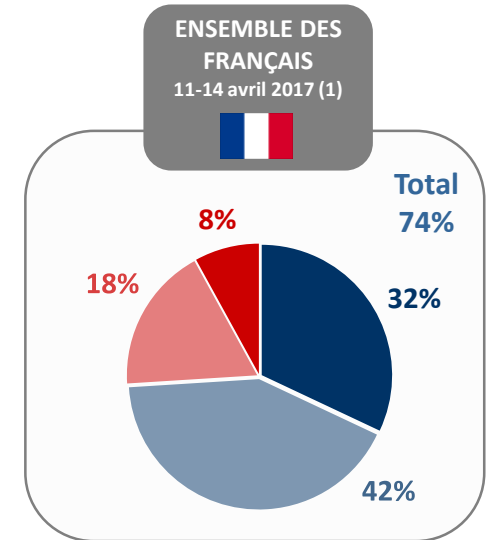
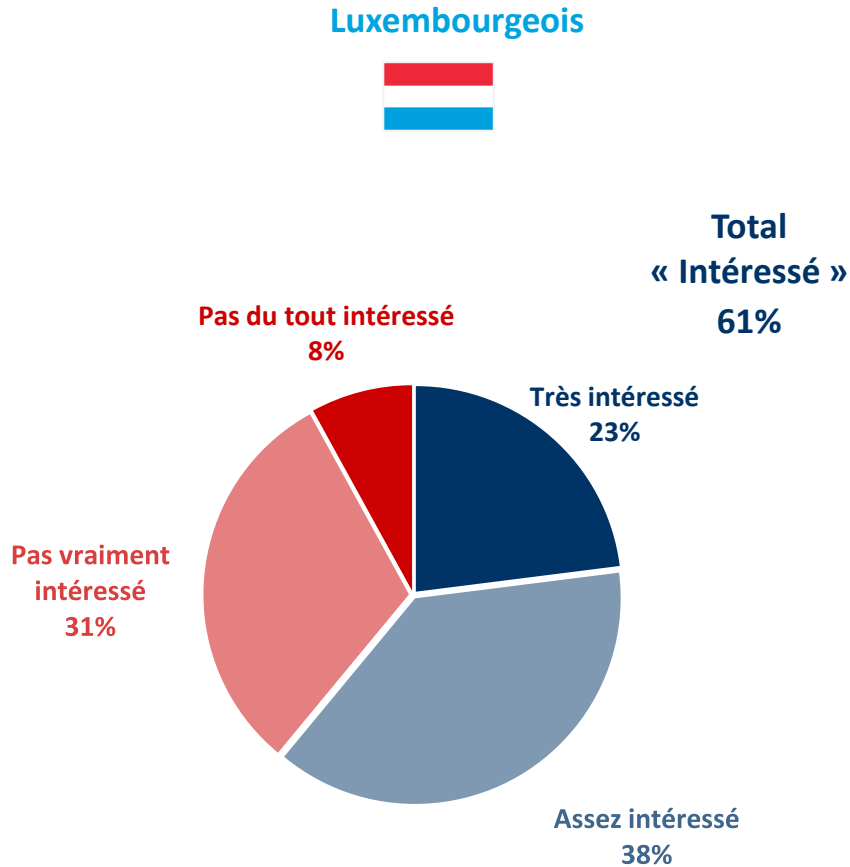
QUESTION : Voici la liste des principaux candidats à l'élection présidentielle française. Les connaissez-vous ne serait-ce que de nom ?

Base : ensemble des Luxembourgeois (631 personnes)



QUESTION : Personnellement, êtes-vous très, assez, pas vraiment ou pas du tout intéressé par la campagne de l'élection présidentielle en France ?

Base : Luxembourgeois ayant connaissance de la tenue du scrutin (586 personnes)



(1) Sondage Ifop-Fiducial pour Paris Match, CNews et Sud Radio réalisé par questionnaire auto-administré en ligne du 11 au 14 avril 2017 auprès d'un échantillon de 2 776 personnes inscrites sur les listes électorales, extrait d'un échantillon de 3 000 personnes, représentatif de la population française âgée de 18 ans et plus.

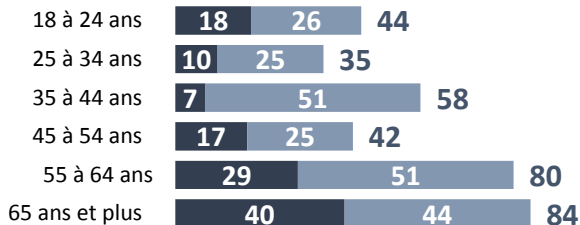


Zoom sur le profil des Luxembourgeois se déclarant « intéressés » par la campagne présidentielle française

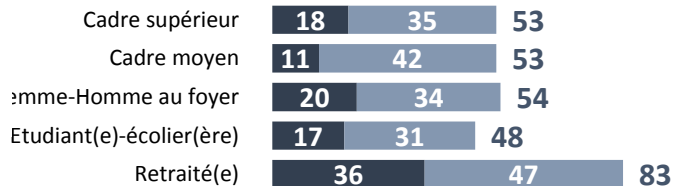
Note de lecture : 84% des Luxembourgeois parlant principalement français se déclarent « intéressés » par la campagne présidentielle

Pour rappel, la moyenne observée chez l'ensemble des Luxembourgeois se situe à **61%**

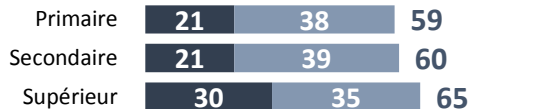
Age



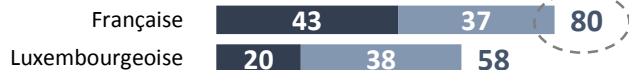
Occupation professionnelle



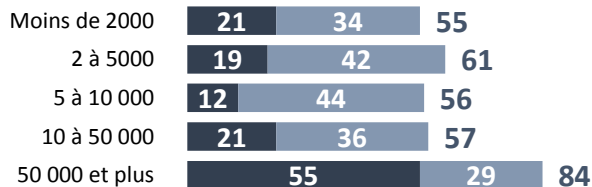
Education



Langue principale



Taille de la commune

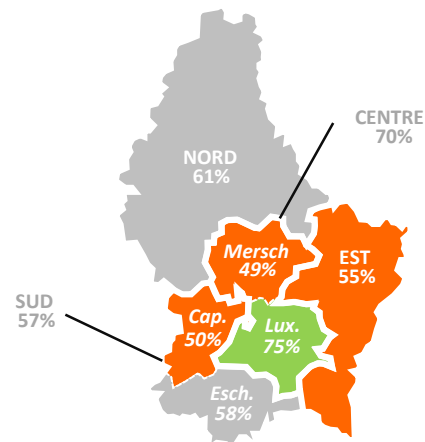


Vote au référendum de 2015



Cantons et circonscriptions

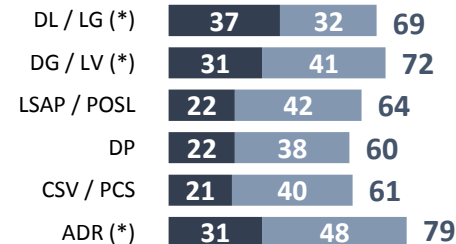
Réponses :
Total « Intéressé »



+ Ecart significativement supérieur à la moyenne

- Ecart significativement inférieur à la moyenne

Vote aux élections législatives de 2013

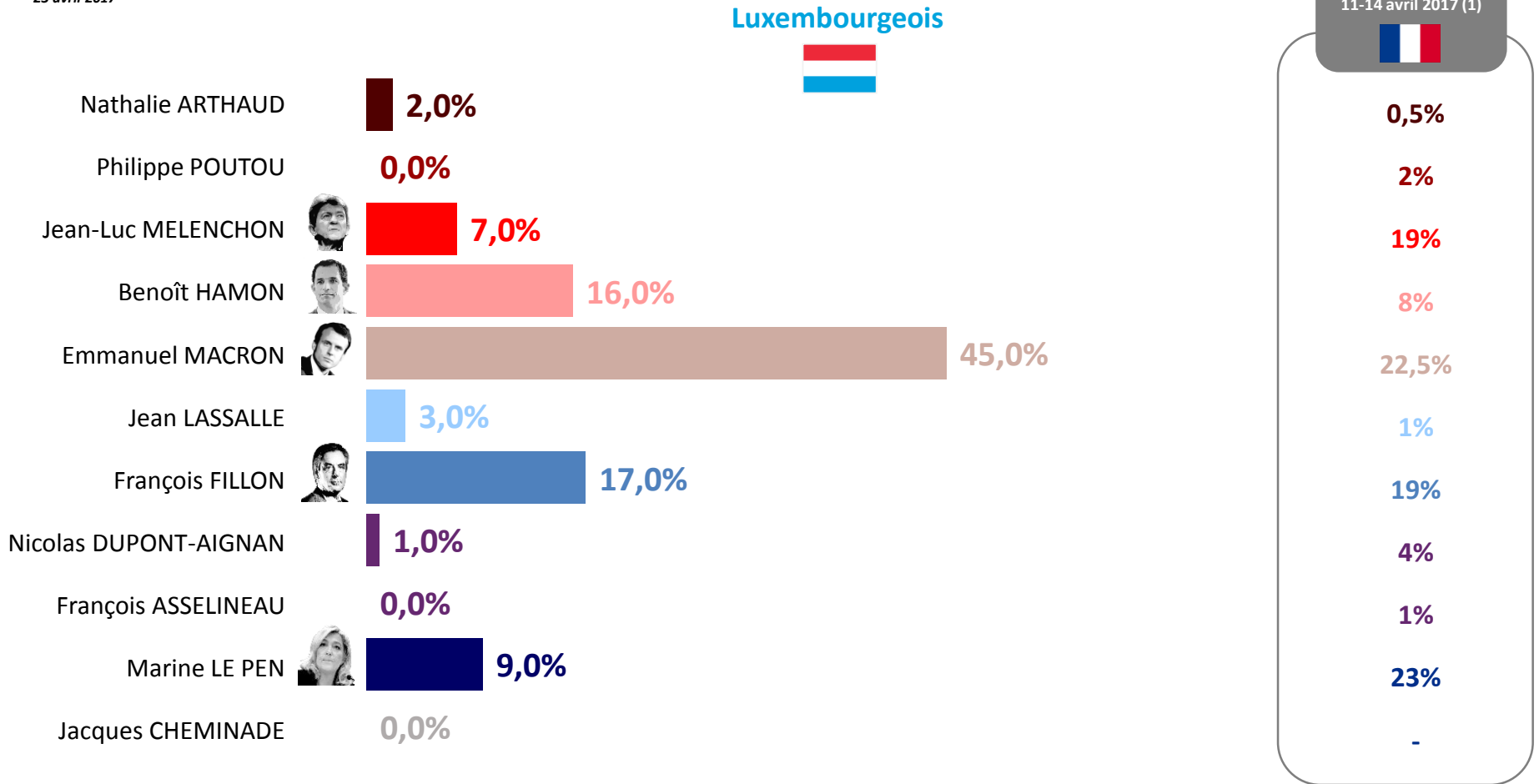


QUESTION : Imaginez que vous ayez le droit de voter à l'élection présidentielle en France. Voici la liste des candidats classés de gauche à droite sur l'échiquier politique français. Dans cette hypothèse, pour lequel des candidats suivants y aura-il le plus de chance que vous votiez au premier tour de l'élection présidentielle française ?



23 avril 2017

Base : Luxembourgeois inscrits sur les listes électorales ayant exprimé une intention de vote (387 personnes)



NB : les scores libellés « 0,0% » correspondent à des valeurs inférieures à 0,5%

(1) Sondage Ifop-Fiducial pour Paris Match, CNews et Sud Radio réalisé par questionnaire auto-administré en ligne du 11 au 14 avril 2017 auprès d'un échantillon de 2 776 personnes inscrites sur les listes électorales, extrait d'un échantillon de 3 000 personnes, représentatif de la population française âgée de 18 ans et plus.

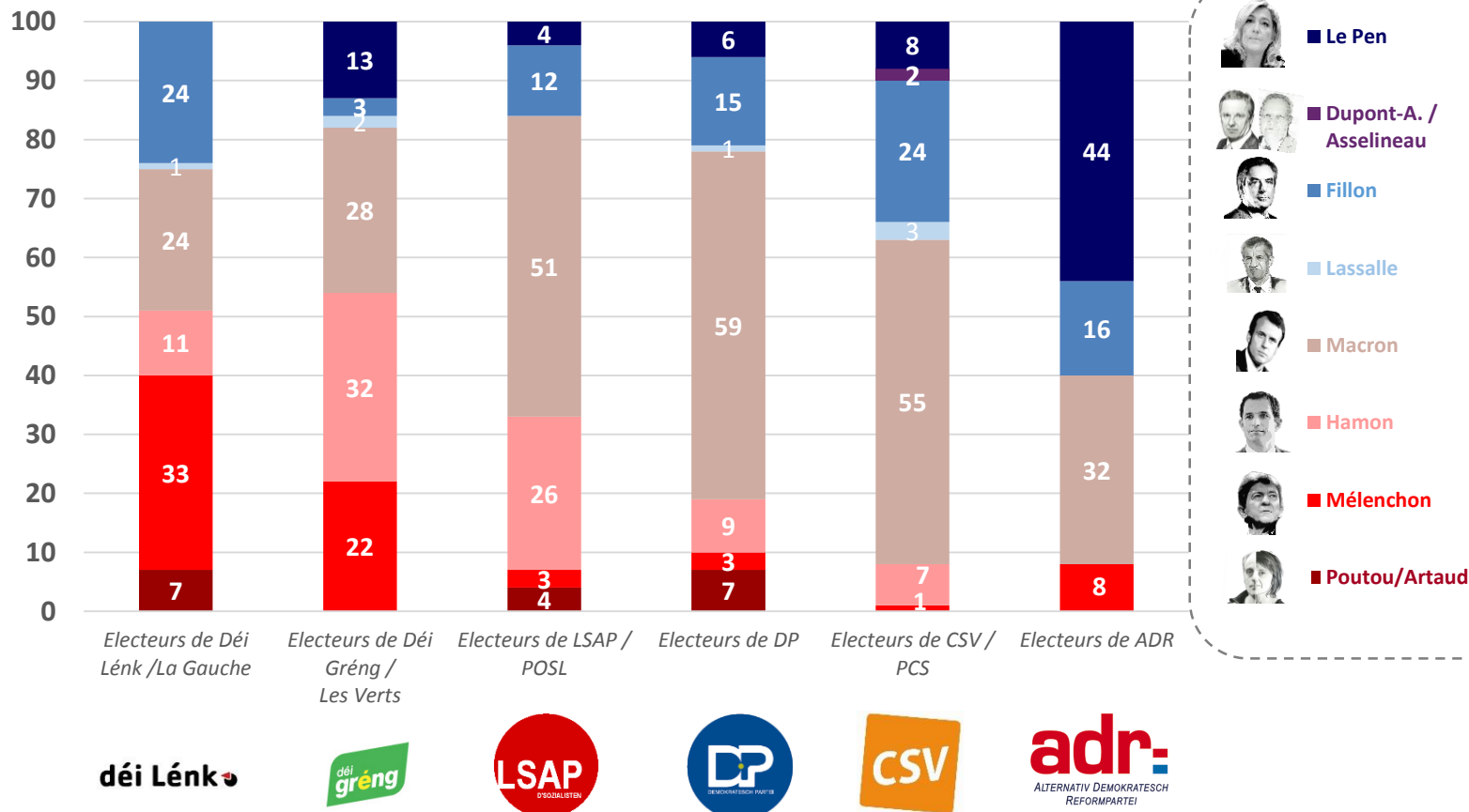
QUESTION : (...) Dans cette hypothèse, pour lequel des candidats suivants y aura-il le plus de chance que vous votiez au premier tour de l'élection présidentielle française ?

Base : Luxembourgeois inscrits sur les listes électorales ayant exprimé une intention de vote (387 personnes)

- En pourcentage des suffrages exprimés -



23 avril 2017



Note de lecture : 44% des électeurs de candidats de l'ADR aux élections législatives de 2013 voteraient pour Marine Le Pen s'ils pouvaient voter au premier tour de l'élection présidentielle française.

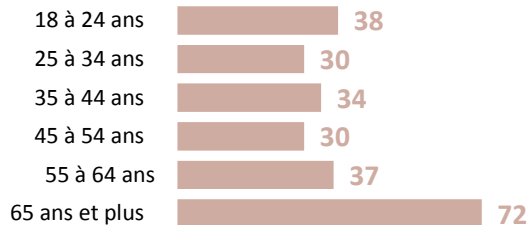


Zoom sur le profil des Luxembourgeois déclarant vouloir voter pour « Emmanuel Macron »


Note de lecture : 59% des Luxembourgeois électeurs du DP déclarent vouloir voter pour Emmanuel Macron

Pour rappel, la moyenne observée chez l'ensemble des Luxembourgeois se situe à **45%**

Age



Occupation professionnelle



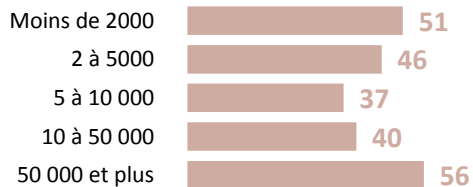
Education



Langue principale



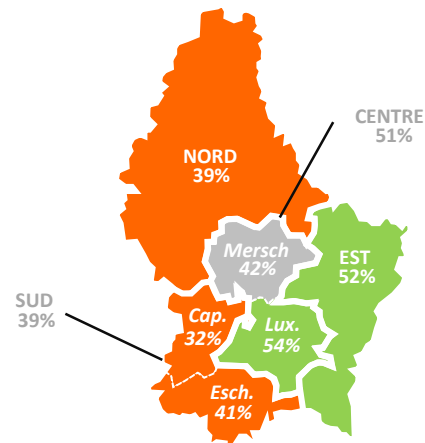
Taille de la commune



Vote au référendum de 2015



Cantons et circonscriptions



+ Ecart significativement supérieur à la moyenne

- Ecart significativement inférieur à la moyenne

Vote aux élections législatives de 2013

