

7 août 2017

Sondage auprès de 8 000 femmes âgées de 18 ans et plus

N° 114 783

Contacts Ifop :

01 72 34 94 64

François Kraus / Kamil Kouhen

francois.kraus@ifop.com

Topless, naturisme... Un retour de la pudeur ?

Observatoire mondial de la nudité féminine

Enquête de l'Ifop en Europe et en Amérique du Nord

ifop

pour

plaisx

Connection creates value

*Paris
Toronto
Shanghai
Buenos Aires*

Etude réalisée par l'Ifop pour PLAISX

Echantillon






L'enquête a été menée auprès d'un échantillon représentatif de la population féminine âgée de 18 ans et plus dans les pays suivants :

-  Italie : 1 005 femmes
-  Espagne : 1 007 femmes
-  France : 1 008 femmes
-  Allemagne : 1 002 femmes
-  Pays-Bas : 1 004 femmes
-  Royaume-Uni : 1 003 femmes
-  États-Unis : 1 039 femmes
-  Canada : 1 002 femmes

Méthodologie



Dans chaque pays, l'enquête a été réalisée auprès d'un échantillon dont la représentativité a été assurée par la méthode des quotas (âge, profession de la personne interrogée, état matrimonial légal) après stratification par région. Les données assurant la représentativité des résultats sont issues de statistiques fournies par :

-  - The European Union Labour Force Survey pour les pays européens
-  - The Current Population Survey pour les États-Unis
-  - The Census pour le Canada

Mode de recueil



Les interviews ont été réalisées par questionnaire auto-administré en ligne du 6 au 9 juin 2017.

En raison du caractère intime du sujet abordé, l'Ifop a fait le choix d'une méthode auto-administrée en ligne dans la mesure où le caractère moins intrusif de ce mode de recueil offre aux répondants la possibilité de parler de soi sans risquer de se sentir jugé par un enquêteur. Cette méthode permet donc de libérer la parole des gens qui n'auraient pas souhaité aborder des sujets sensibles devant un enquêteur ou en présence d'un proche (si l'entretien se déroulait devant un tiers).



Ce document présente les résultats d'une étude réalisée par l'Ifop qui respecte fidèlement les principes scientifiques et déontologiques de l'enquête par sondage. Comme toute étude publiée, la notice de cette enquête est consultable sur le site de la **Commission des Sondages**.



IMPORTANT : Si vous citez cette étude, merci de vous conformer à la **loi du 25 avril 2016** qui impose de citer le nom de l'institut de sondage, le nom et la qualité du commanditaire, le nombre des personnes interrogées ainsi que les dates auxquelles il a été procédé aux interrogations. L'Ifop rappelle que « le fait de publier ou laisser publier, diffuser ou laisser diffuser un sondage en violation de la présente loi et des textes réglementaires applicables » est désormais puni d'une **amende de 75 000 €**.



A | Les femmes et l'exposition de leur corps durant l'été



L'EXPERIENCE DE LA NUDITÉ SUR LA PLAGE EN ÉTÉ

- Comparaison entre les principaux pays d'Europe et d'Amérique du Nord -



Question : Vous personnellement, vous arrive-t-il... ?

Base : à toutes les femmes

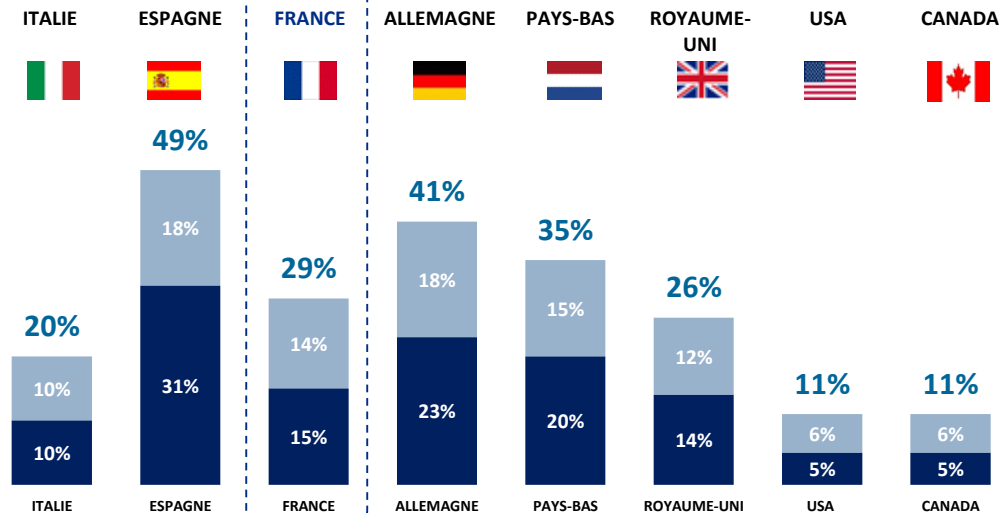
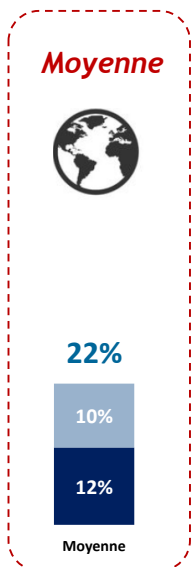


De vous mettre seins nus à la plage

XX% Proportion totale l'ayant déjà réalisé

Pratique « assez rarement »

Pratique « assez régulièrement »*

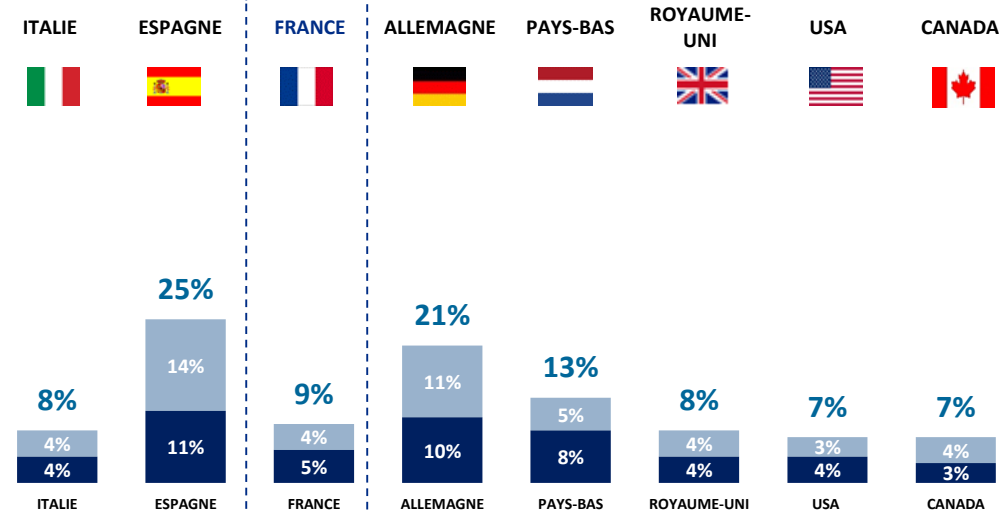


D'être totalement nue sur une plage ou dans un camp naturiste

XX% Proportion totale l'ayant déjà réalisé

Pratique « assez rarement »

Pratique « assez régulièrement »*



(*) Réponses : « Souvent » et « De temps en temps »



LA PRATIQUE DU « TOPLESS » (1/4)

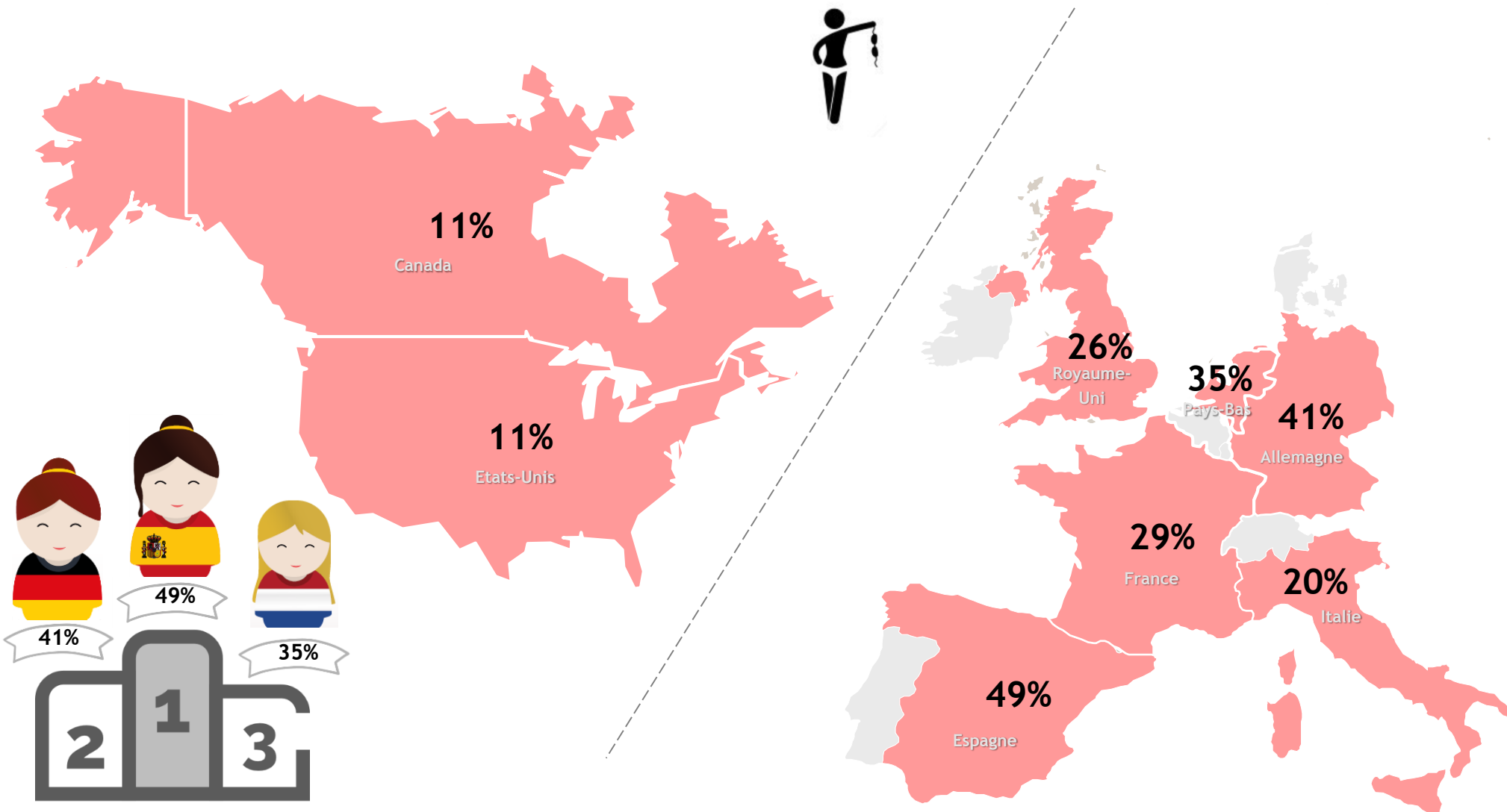


- Comparaison entre les principaux pays d'Europe et d'Amérique du Nord -

Question : Vous personnellement, vous arrive-t-il « de vous mettre seins nus à la plage » ?

Base : à toutes les femmes

Réponses :
« TOTAL « OUI, L'A DÉJÀ RÉALISÉ »






LA PRATIQUE DU « TOPLESS » EN FRANCE (2/4)

plaisX

- Évolution de la proportion de Françaises de moins de 50 ans ayant pratiqué le « topless » -

Question : Vous personnellement, vous arrive-t-il « de vous mettre seins nus à la plage » ?

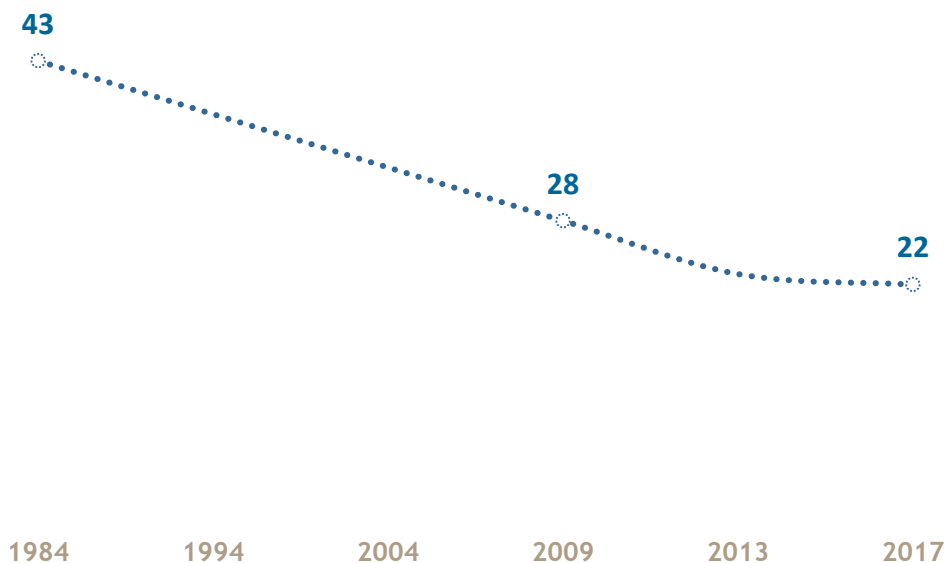
 Base : à toutes les Françaises âgées de moins de 50 ans



ÉVOLUTION DE LA PRATIQUE DU « TOPLESS » CHEZ LES FRANÇAISES DE MOINS DE 50 ANS

Proportion de Françaises âgées de 18 à 49 ans ayant
déjà pratiqué le « topless » au cours de leur vie

(En %)



1984 : Étude Publimetrie réalisée pour Physic par téléphone du 23 au 27 mars 1984 auprès d'un échantillon de 304 personnes, représentatif de la population féminine française âgée de 18 à 49 ans. La question était alors formulée de la manière suivante : « Sur la plage, êtes-vous adepte du bronzage seins nus ? ». En raison des différences de formulation et de taille d'échantillon, l'évolution des résultats est à interpréter avec prudence.

2009 : Étude Ifop réalisée pour TENA par téléphone du 24 au 28 avril 2009 auprès d'un échantillon de 1 000 personnes, représentatif de la population française âgée de 18 ans et plus.. La question était posée de manière identique. Données sur les femmes âgées de 18 à 50 ans

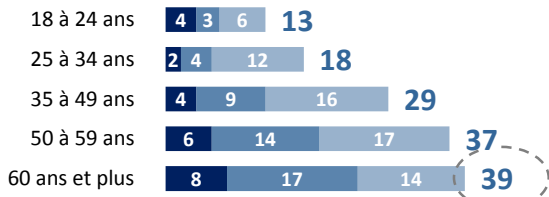


LA PRATIQUE DU « TOPLESS » EN FRANCE (3/4)



- Zoom sur le profil des Françaises ayant déjà pratiqué le « topless » -


Age



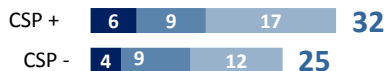
■ Oui, souvent ■ Oui, de temps en temps ■ Oui, mais assez rarement



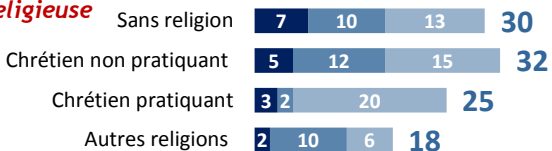
Niveau de diplôme



Professions



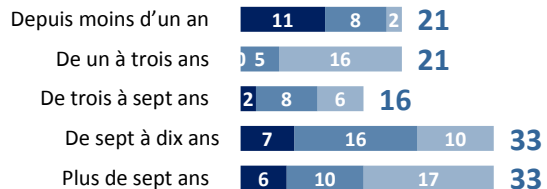
Pratique religieuse




Statut marital



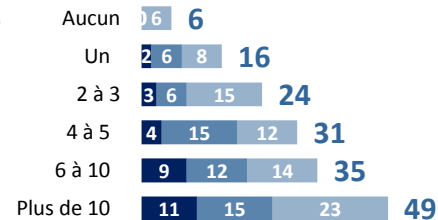
Ancienneté en couple avec son partenaire




Orientation sexuelle



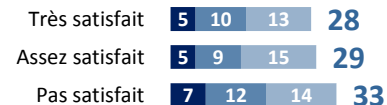
Nombre de partenaires sexuels au cours de sa vie



Fréquence des rapports sexuels par semaine



Satisfaction quant à sa vie sexuelle



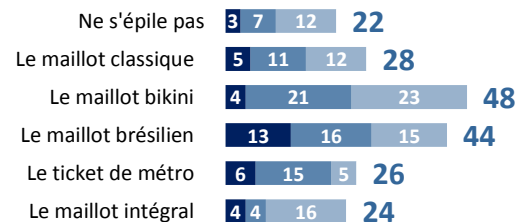
Indice de masse corporelle



Jugement sur son propre physique



Forme d'épilation intime



Note de lecture : 39% des femmes âgées de 60 ans et plus ont déjà pratiqué le « topless »



LA PRATIQUE DU « TOPLESS » EN FRANCE (4/4)



- Zoom sur le profil des Françaises ayant déjà pratiqué le « topless » -

Question : *Vous personnellement, vous arrive-t-il « de vous mettre seins nus à la plage » ?*

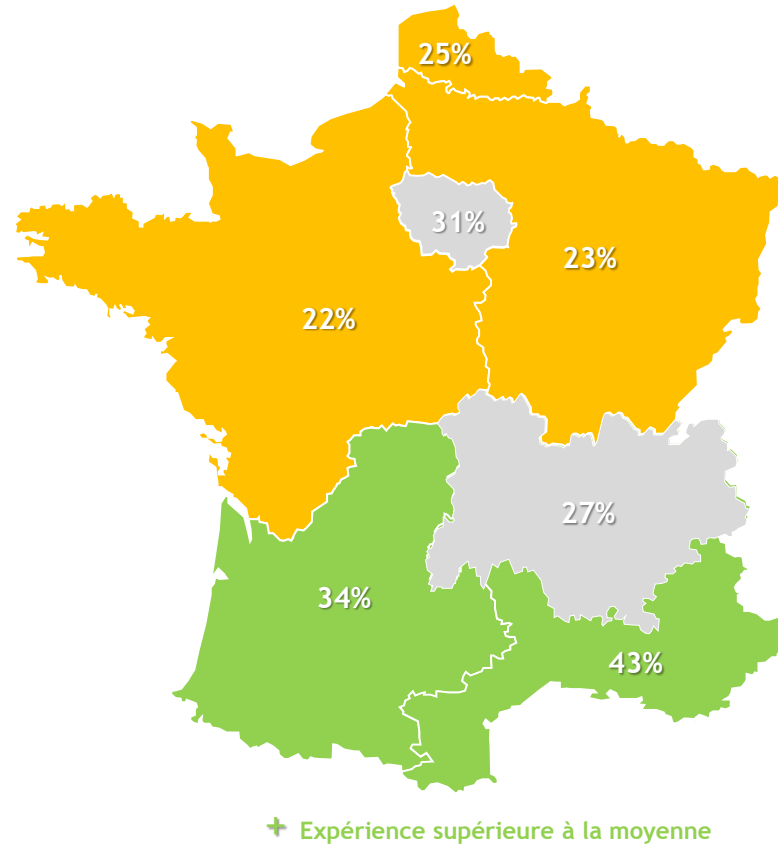
Base : à toutes les femmes



Région de résidence

Proportion de Françaises ayant déjà pratiqué le « topless » au cours de leur vie

(En %)



+ Expérience supérieure à la moyenne

- Expérience inférieure à la moyenne



LA PRATIQUE DU « NUDISME » (1/4)

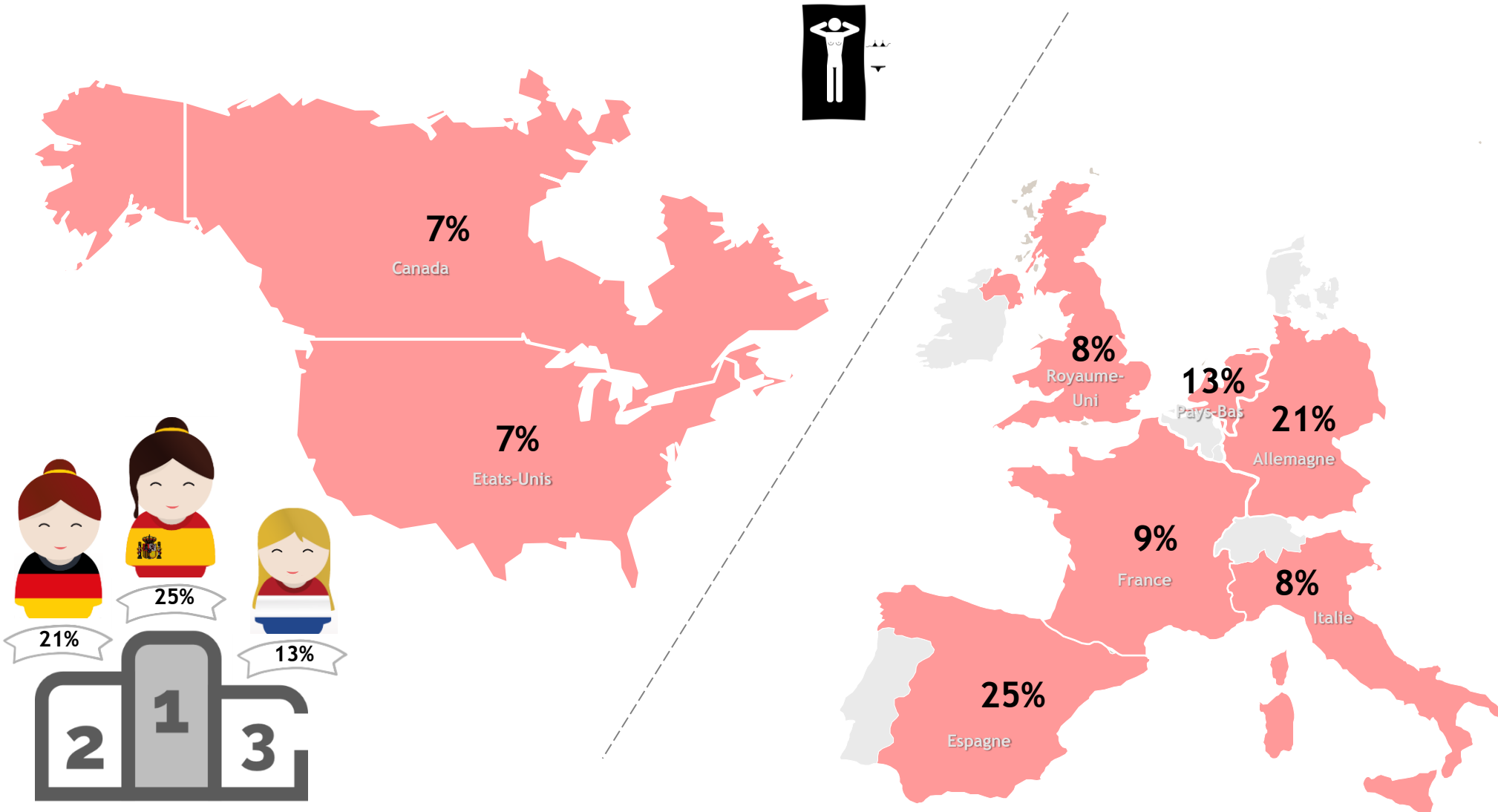


- Comparaison entre les principaux pays d'Europe et d'Amérique du Nord -

Question : Vous personnellement, vous arrive-t-il « d'être totalement nue sur une plage ou dans un camp naturiste » ?

Base : à toutes les femmes

Réponses :
« TOTAL « OUI, L'A DÉJÀ RÉALISÉ »





LA PRATIQUE DU « NUDISME » EN FRANCE (2/4)



- Evolution de la proportion de Françaises ayant déjà pratiqué le « nudisme » -

Question : Vous personnellement, vous arrive-t-il « d'être totalement nue sur une plage ou dans un camp naturiste » ?

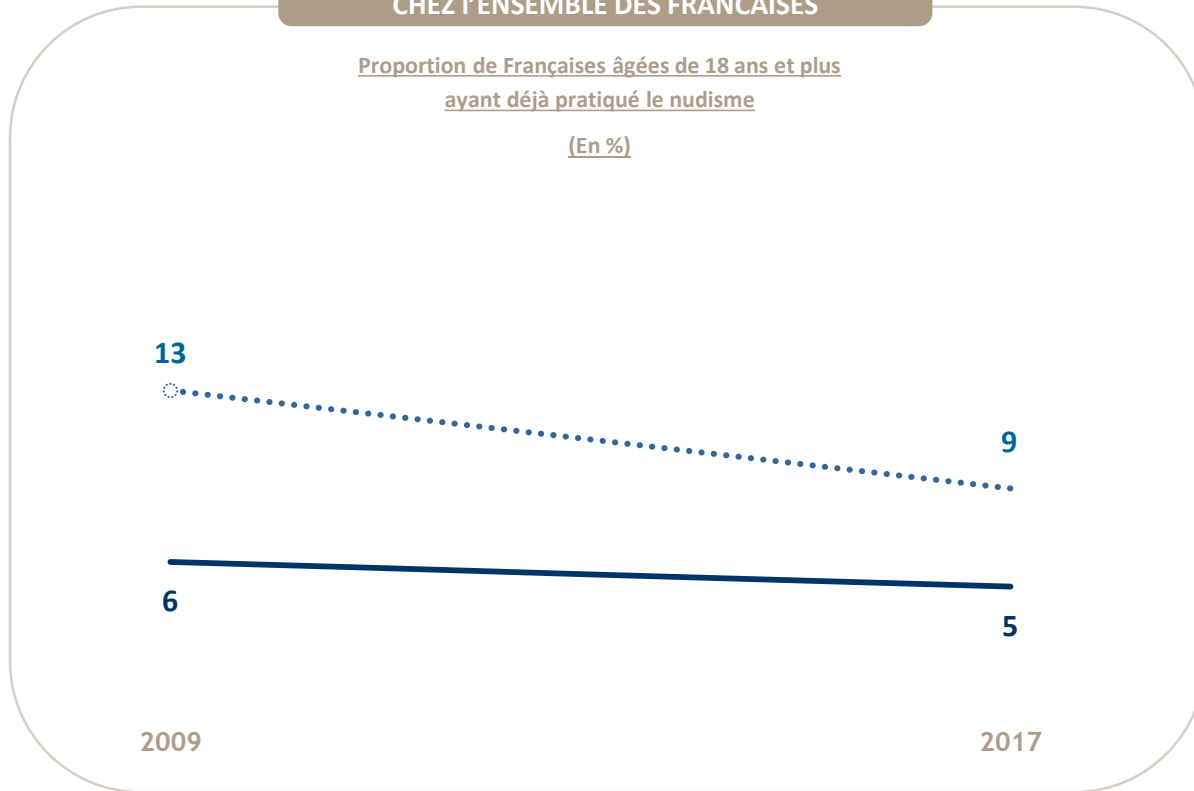
Base : à toutes les Françaises âgées de 18 ans et plus



ÉVOLUTION DE LA PRATIQUE DU NUDISME CHEZ L'ENSEMBLE DES FRANÇAISES

Proportion de Françaises âgées de 18 ans et plus ayant déjà pratiqué le nudisme (En %)

XX% Proportion totale l'ayant déjà réalisé
— Pratique « assez régulièrement »



2009 : Étude Ifop réalisée pour TENA par téléphone du 24 au 28 avril 2009 auprès d'un échantillon de 1 000 personnes, représentatif de la population française âgée de 18 ans et plus..



LA PRATIQUE DU « NUDISME » EN FRANCE (3/4)

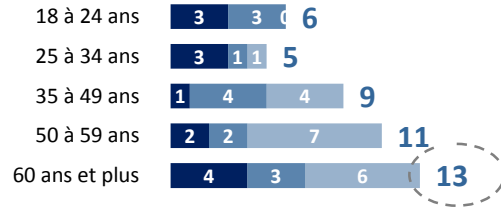


- Zoom sur le profil des Françaises ayant déjà pratiqué le « nudisme » -

Oui, souvent Oui, de temps en temps Oui, mais assez rarement




Age




Niveau de diplôme



Professions



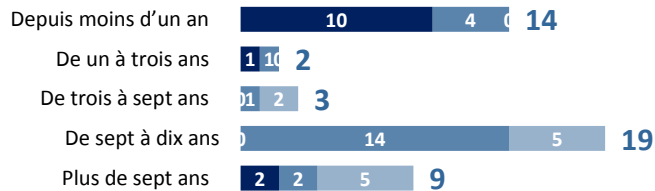
Pratique religieuse




Statut marital



Ancienneté en couple avec son partenaire

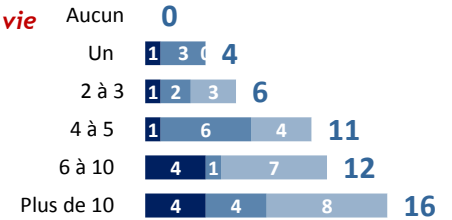


Orientation sexuelle

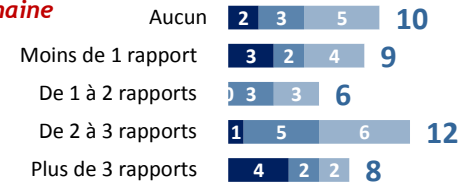


Note de lecture : 13% des femmes âgées de 60 ans et plus ont déjà pratiqué le « nudisme »

Nombre de partenaires sexuels au cours de sa vie



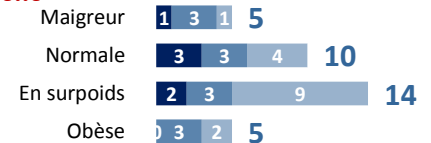
Fréquence des rapports sexuels par semaine



Satisfaction quant à sa vie sexuelle



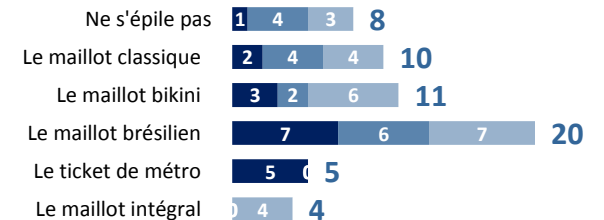
Indice de masse corporelle



Jugement sur son propre physique



Forme d'épilation intime





LA PRATIQUE DU « NUDISME » EN FRANCE (4/4)



- Zoom sur le profil des Françaises ayant déjà pratiqué le « nudisme » -

Question : *Vous personnellement, vous arrive-t-il « d'être totalement nue sur une plage ou dans un camp naturiste » ?*

Base : à toutes les femmes

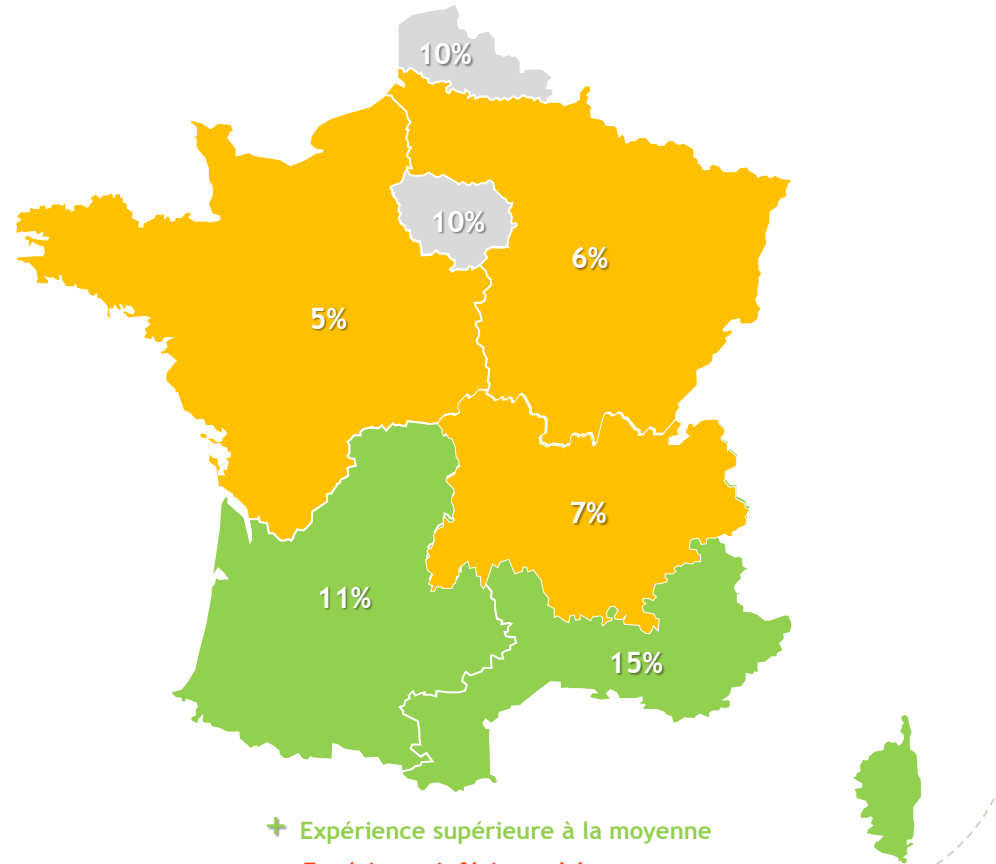


Région de résidence

Proportion de Françaises ayant déjà pratiqué

le nudisme

(En %)



+ Expérience supérieure à la moyenne

- Expérience inférieure à la moyenne



B | Les femmes et l'exposition de leur corps dans l'intimité



L'EXPERIENCE DE LA NUDITÉ DANS L'INTIMITÉ

- Comparaison entre les principaux pays d'Europe et d'Amérique du Nord -



Question : Vous personnellement, vous arrive-t-il... ?

Base : à toutes les femmes



D'apparaître nue devant votre conjoint ou votre petit ami

XX% Proportion totale l'ayant déjà réalisé

Pratique « assez rarement »

Pratique « assez régulièrement »*

Moyenne



87%

14%

73%

Moyenne

ITALIE



80%

18%

62%

ITALIE

ESPAGNE



93%

4%

89%

ESPAGNE

FRANCE



90%

18%

72%

FRANCE

ALLEMAGNE



95%

11%

84%

ALLEMAGNE

PAYS-BAS



89%

14%

75%

PAYS-BAS

ROYAUME-UNI



86%

17%

69%

ROYAUME-UNI

USA



86%

16%

70%

USA

CANADA



83%

17%

66%

CANADA

Moyenne



71%

23%

48%

Moyenne

ITALIE



53%

23%

30%

ITALIE

ESPAGNE



87%

26%

61%

ESPAGNE

FRANCE



72%

23%

49%

FRANCE

ALLEMAGNE



73%

28%

45%

ALLEMAGNE

PAYS-BAS



75%

19%

56%

PAYS-BAS

ROYAUME-UNI



73%

18%

55%

ROYAUME-UNI

USA



66%

26%

40%

USA

CANADA



71%

24%

47%

CANADA



De dormir nue

XX% Proportion totale l'ayant déjà réalisé

Pratique « assez rarement »

Pratique « assez régulièrement »*

(*) Réponses : « Souvent » et « De temps en temps »



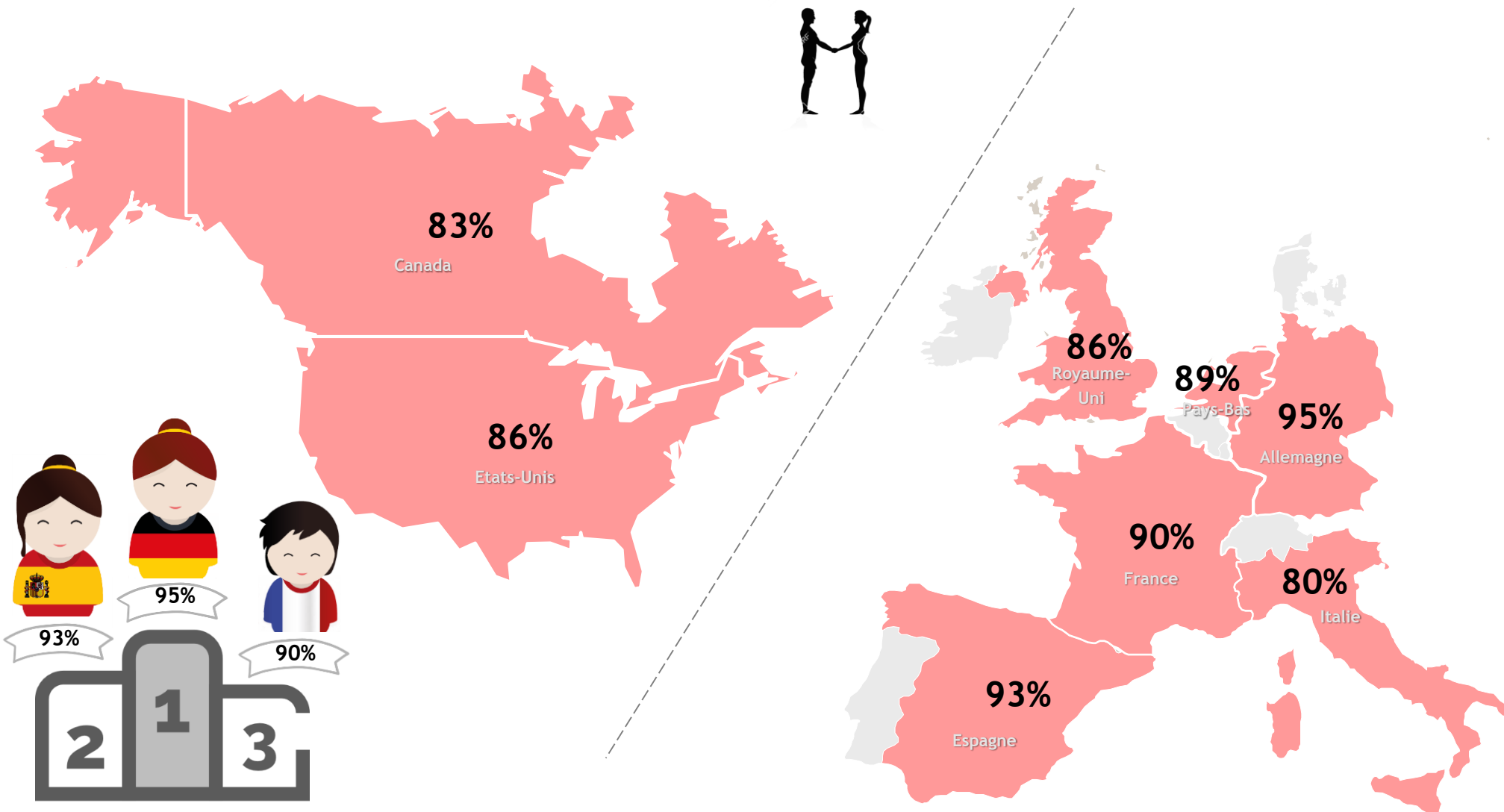
L'EXPERIENCE DE LA NUDITÉ DEVANT SON CONJOINT (1/3)

- Comparaison entre les principaux pays d'Europe et d'Amérique du Nord -

Question : Vous personnellement, vous arrive-t-il « d'apparaître nue devant votre conjoint ou votre petit ami » ?

Base : à toutes les femmes

Réponses :
« TOTAL « OUI, L'A DÉJÀ RÉALISÉ »





L'EXPERIENCE DE LA NUDITÉ DEVANT SON CONJOINT EN FRANCE (2/3)

- Évolution de la proportion de Françaises s'étant déjà mises nues devant leur conjoint -



Question : *Vous personnellement, vous arrive-t-il « d'apparaître nue devant votre conjoint ou votre petit ami » ?*

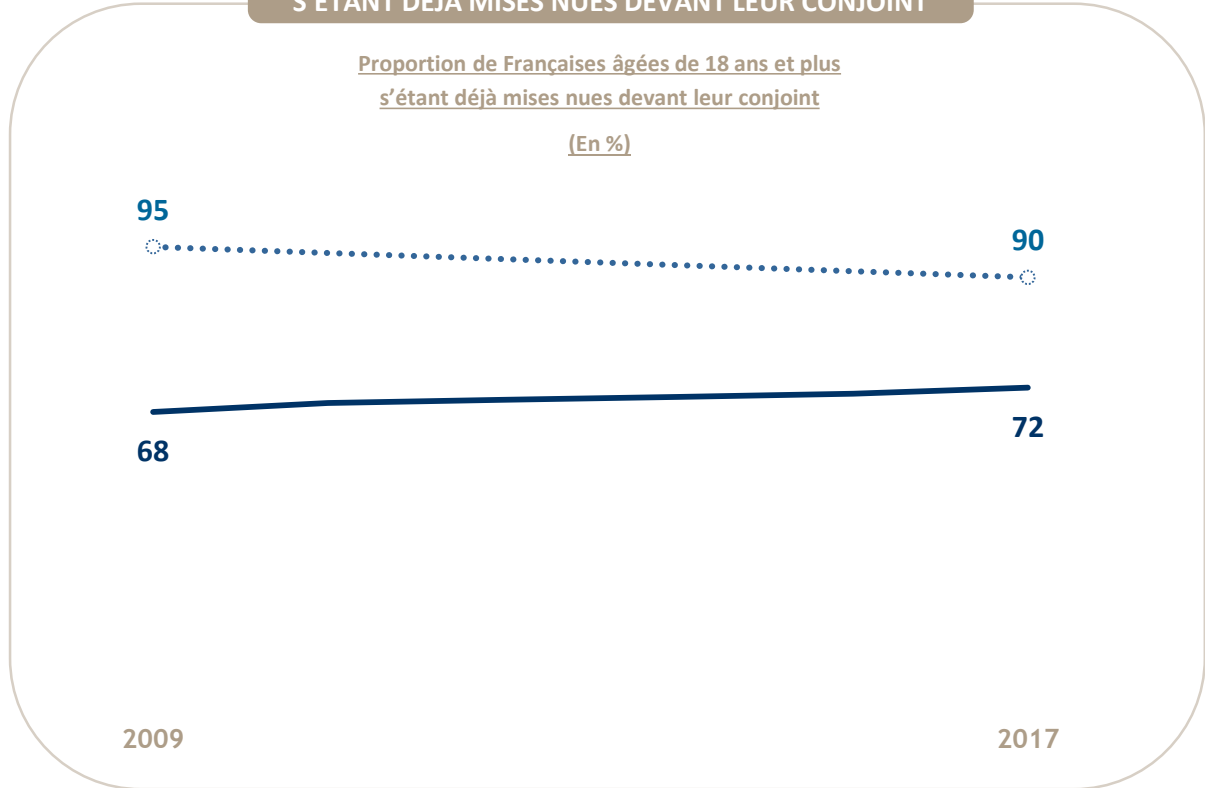
Base : à toutes les Françaises âgées de 18 ans et plus



ÉVOLUTION DE LA PROPORTION DE FRANÇAISES S'ÉTANT DÉJÀ MISES NUES DEVANT LEUR CONJOINT

Proportion de Françaises âgées de 18 ans et plus s'étant déjà mises nues devant leur conjoint

(En %)



XX% Proportion totale l'ayant déjà réalisé

— Pratique « assez régulièrement »

2009 : Étude Ifop réalisée pour TENA par téléphone du 24 au 28 avril 2009 auprès d'un échantillon de 1 000 personnes, représentatif de la population française âgée de 18 ans et plus.



L'EXPERIENCE DE LA NUDITÉ DEVANT SON CONJOINT EN FRANCE (3/3)

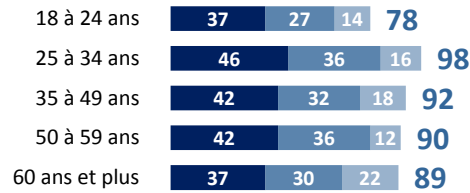
- Zoom sur le profil des Françaises s'étant déjà mises nues devant leur conjoint -



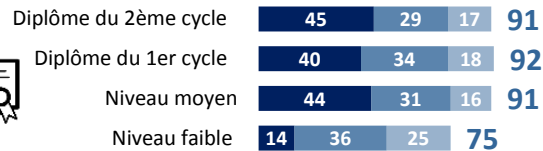
Oui, souvent Oui, de temps en temps Oui, mais assez rarement



Age



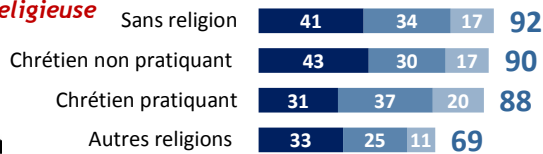
Niveau de diplôme



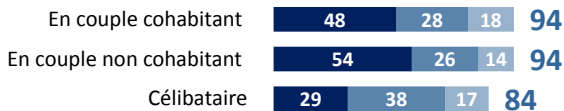
Professions



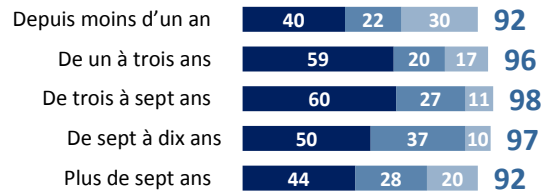
Pratique religieuse



Statut marital



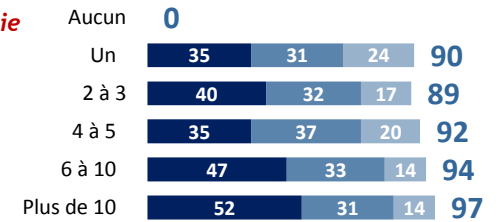
Ancienneté en couple avec son partenaire



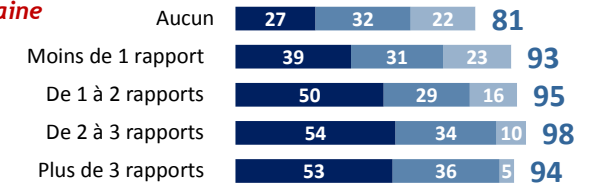
Orientation sexuelle



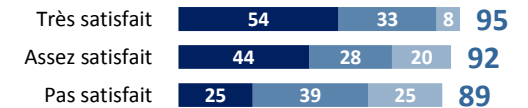
Nombre de partenaires sexuels au cours de sa vie




Fréquence des rapports sexuels par semaine



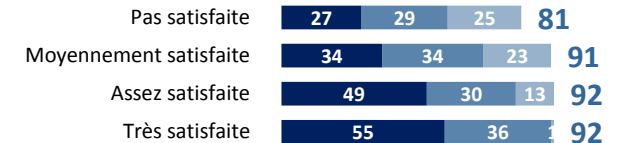
Satisfaction quant à sa vie sexuelle



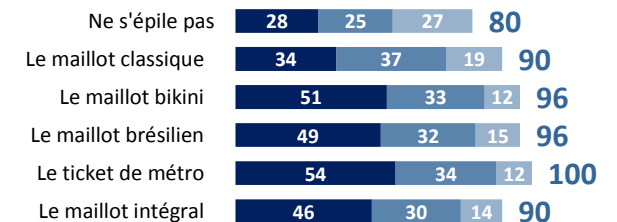
Indice de masse corporelle



Jugement sur son propre physique



Forme d'épilation intime





LA PROPORTION DE FEMMES AYANT DÉJÀ DORMI NUES (1/3)

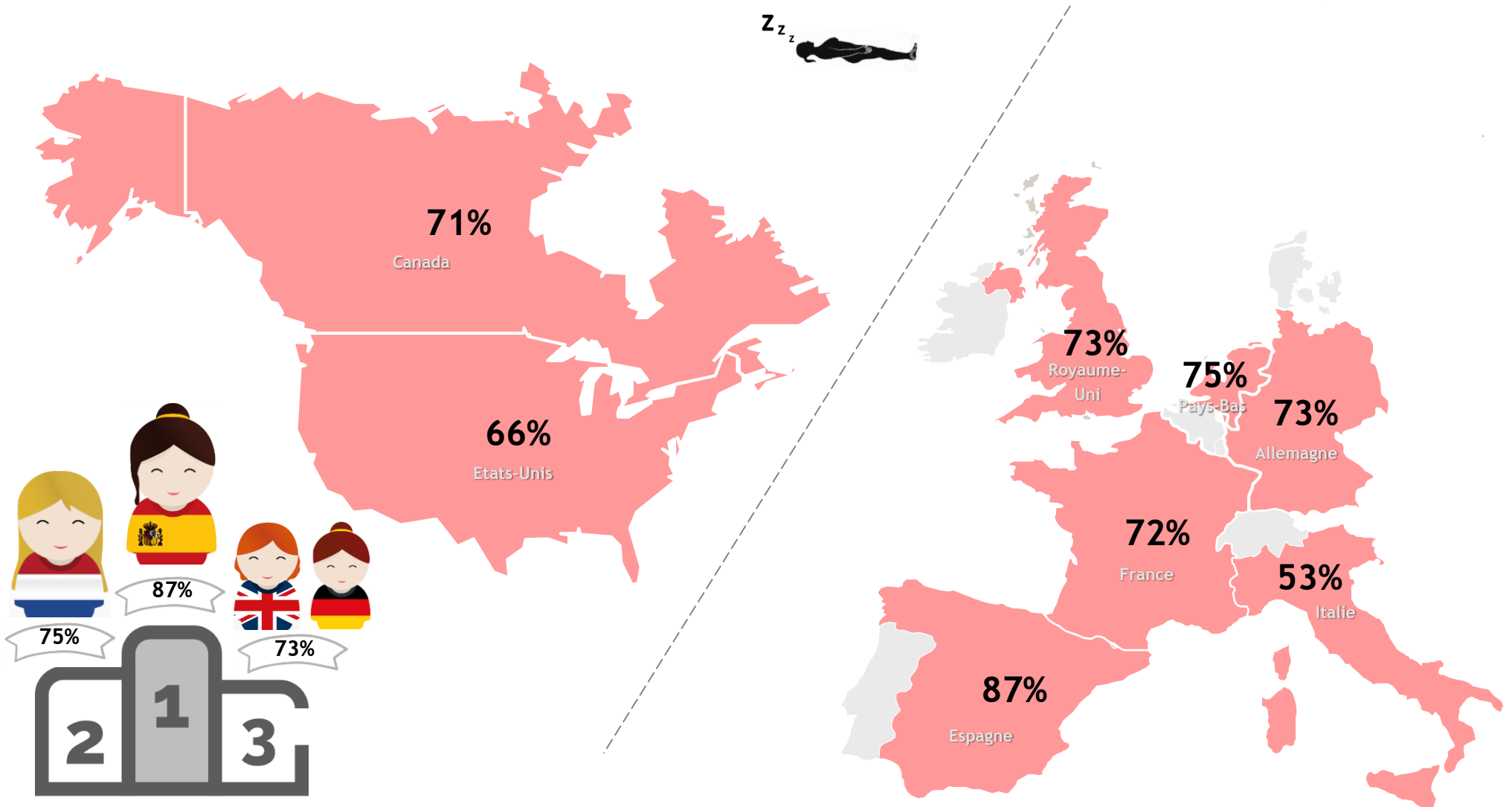
- Comparaison entre les principaux pays d'Europe et d'Amérique du Nord -



Question : Vous personnellement, vous arrive-t-il « de dormir nue » ?

Base : à toutes les femmes

Réponses :
« TOTAL « OUI, L'A DÉJÀ RÉALISÉ »





LA PROPORTION DE FRANÇAISES AYANT DÉJÀ DORMI NUES EN FRANCE (2/3)

- Évolution de la proportion de Françaises ayant déjà dormi nues -

Question : Vous personnellement, vous arrive-t-il « de dormir nue » ?


Base : à toutes les Françaises âgées de 18 ans et plus



ÉVOLUTION DE LA PROPORTION DE FRANÇAISES AYANT DÉJÀ DORMI NUES

Proportion de Françaises âgées de 18 ans et plus
ayant déjà dormi nues

(En %)



2009 : Étude Ifop réalisée pour TENA par téléphone du 24 au 28 avril 2009 auprès d'un échantillon de 1 000 personnes, représentatif de la population française âgée de 18 ans et plus. La question était posée de manière suivante : « Vous personnellement, vous arrive-t-il de dormir totalement dévêtue... ? Oui, toujours / Oui, souvent / Oui, rarement ». L'évolution est donc à interpréter avec prudence.



LA PROPORTION DE FRANÇAISES AYANT DÉJÀ DORMI NUES EN FRANCE (3/3)



- Zoom sur le profil des Françaises ayant déjà dormi nues -

Oui, souvent Oui, de temps en temps Oui, mais assez rarement



Age



18 à 24 ans	26	17	22	65
25 à 34 ans	22	22	30	74
35 à 49 ans	25	24	20	69
50 à 59 ans	29	25	22	76
60 ans et plus	25	25	23	73

Niveau de diplôme



Diplôme du 2ème cycle	32	19	20	71
Diplôme du 1er cycle	25	26	22	73
Niveau moyen	25	22	25	72
Niveau faible	15	27	24	66

Professions



CSP +	25	19	27	71
CSP -	25	26	20	71

Pratique religieuse



Sans religion	27	26	18	71
Chrétien non pratiquant	26	22	25	73
Chrétien pratiquant	25	26	20	71
Autres religions	17	24	20	61

Statut marital



En couple cohabitant	26	23	22	71
En couple non cohabitant	35	33	16	84
Célibataire	23	23	25	71

Ancienneté en couple avec son partenaire



Depuis moins d'un an	21	42	19	82
De un à trois ans	44	20	17	81
De trois à sept ans	28	23	21	72
De sept à dix ans	27	34	16	77
Plus de sept ans	24	22	24	70

Orientation sexuelle



Hétérosexuelle	25	23	23	71
Bisexuelle, lesbienne	46	21	22	89

Nombre de partenaires sexuels au cours de sa vie



Aucun	6	10	18	34
Un	19	19	26	64
2 à 3	22	22	23	67
4 à 5	21	22	24	67
6 à 10	29	29	21	79
Plus de 10	39	27	21	87

Fréquence des rapports sexuels par semaine



Aucun	21	21	22	64
Moins de 1 rapport	21	28	23	72
De 1 à 2 rapports	30	16	28	74
De 2 à 3 rapports	26	26	27	79
Plus de 3 rapports	40	29	14	83

Satisfaction quant à sa vie sexuelle



Très satisfait	31	23	26	80
Assez satisfait	23	23	21	67
Pas satisfait	23	25	23	71

Indice de masse corporelle



Maigre	24	32	17	73
Normale	23	25	25	73
En surpoids	31	21	20	72
Obèse	30	18	18	66

Jugement sur son propre physique

Pas satisfaite	19	15	20	54
Moyennement satisfaite	22	23	26	71
Assez satisfaite	28	27	21	76
Très satisfaite	38	23	23	84

Forme d'épilation intime



Ne s'épile pas	22	15	26	63
Le maillot classique	20	30	18	68
Le maillot bikini	27	28	29	84
Le maillot brésilien	26	26	23	75
Le ticket de métro	50	18	22	90
Le maillot intégral	30	20	20	70



C | Le rapport des femmes au corps et à la beauté



L'AUTO-ÉVALUATION DE SON PROPRE PHYSIQUE

- Comparaison entre les principaux pays d'Europe et d'Amérique du Nord -



Question : Globalement, sur le plan physique, quelle note vous donneriez-vous ? La note 10 signifie que vous êtes très satisfaite de votre physique, la note 1 signifie, à l'inverse, que vous n'en êtes pas du tout satisfaite ?

Base : à toutes les femmes



Très satisfaite (9-10)



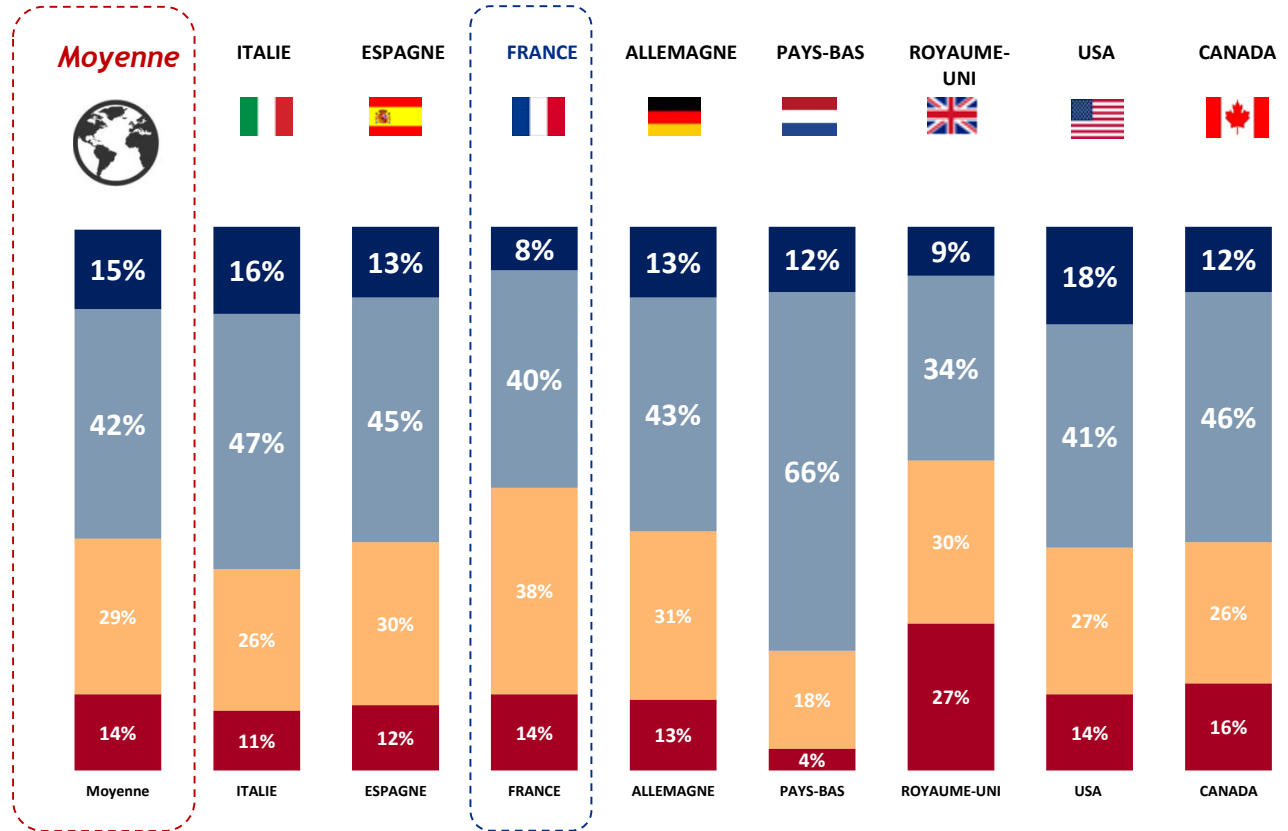
Assez satisfaite (7-8)



Moyennement satisfaite (5-6)



Pas satisfaite (1-2-3-4)



Note moyenne sur son propre physique (note sur 10)

6,5

6,7

6,6

6,3

6,5

7,2

5,7

6,7

6,4



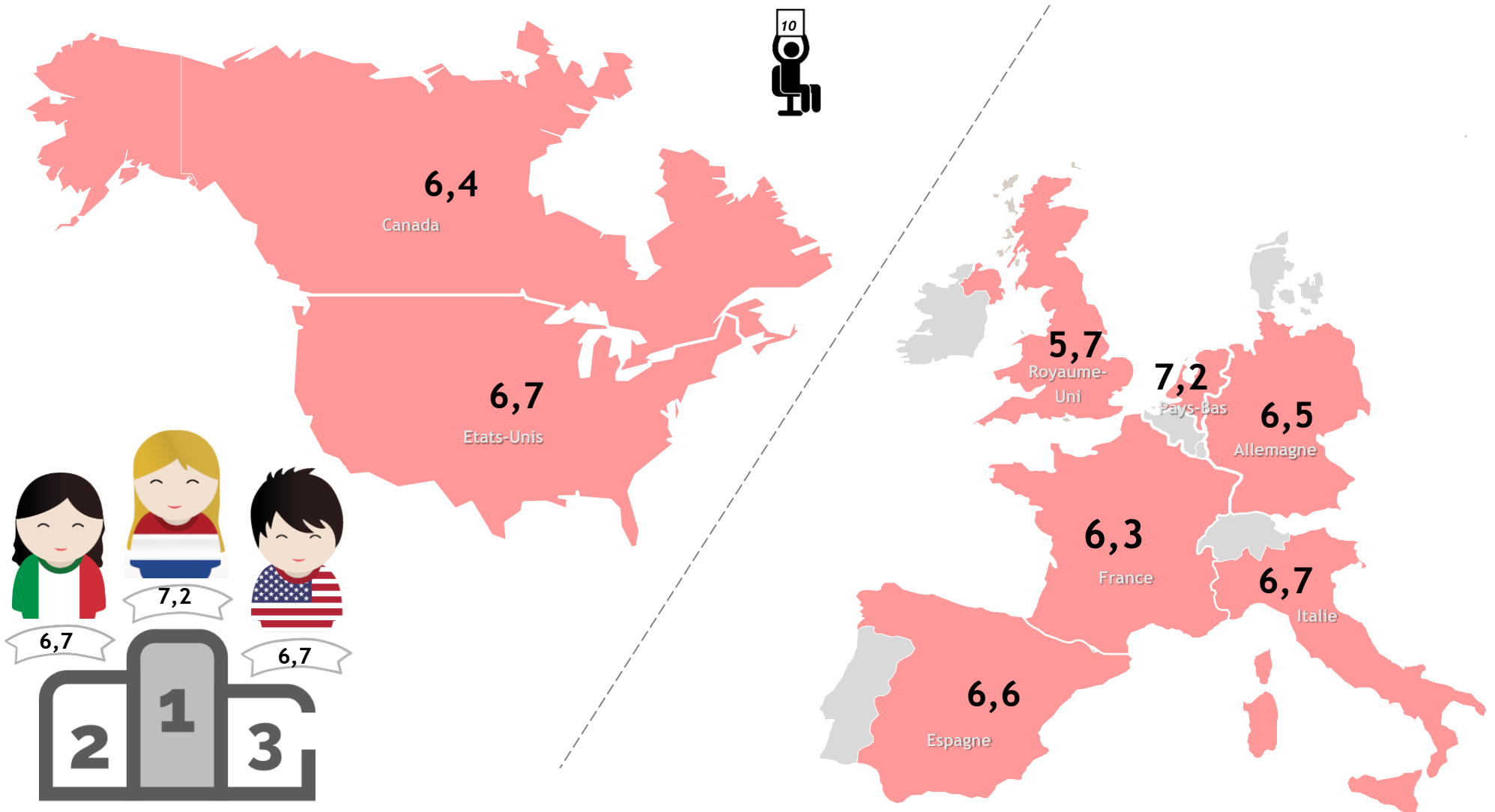
L'AUTO-ÉVALUATION DE SON PROPRE PHYSIQUE

- Note moyenne sur son propre physique (note sur 10) par pays -

Question : Globalement, sur le plan physique, quelle note vous donneriez-vous ? La note 10 signifie que vous êtes très satisfaite de votre physique, la note 1 signifie, à l'inverse, que vous n'en êtes pas du tout satisfaite ?

Base : à toutes les femmes

Réponses :
« note sur 10 »





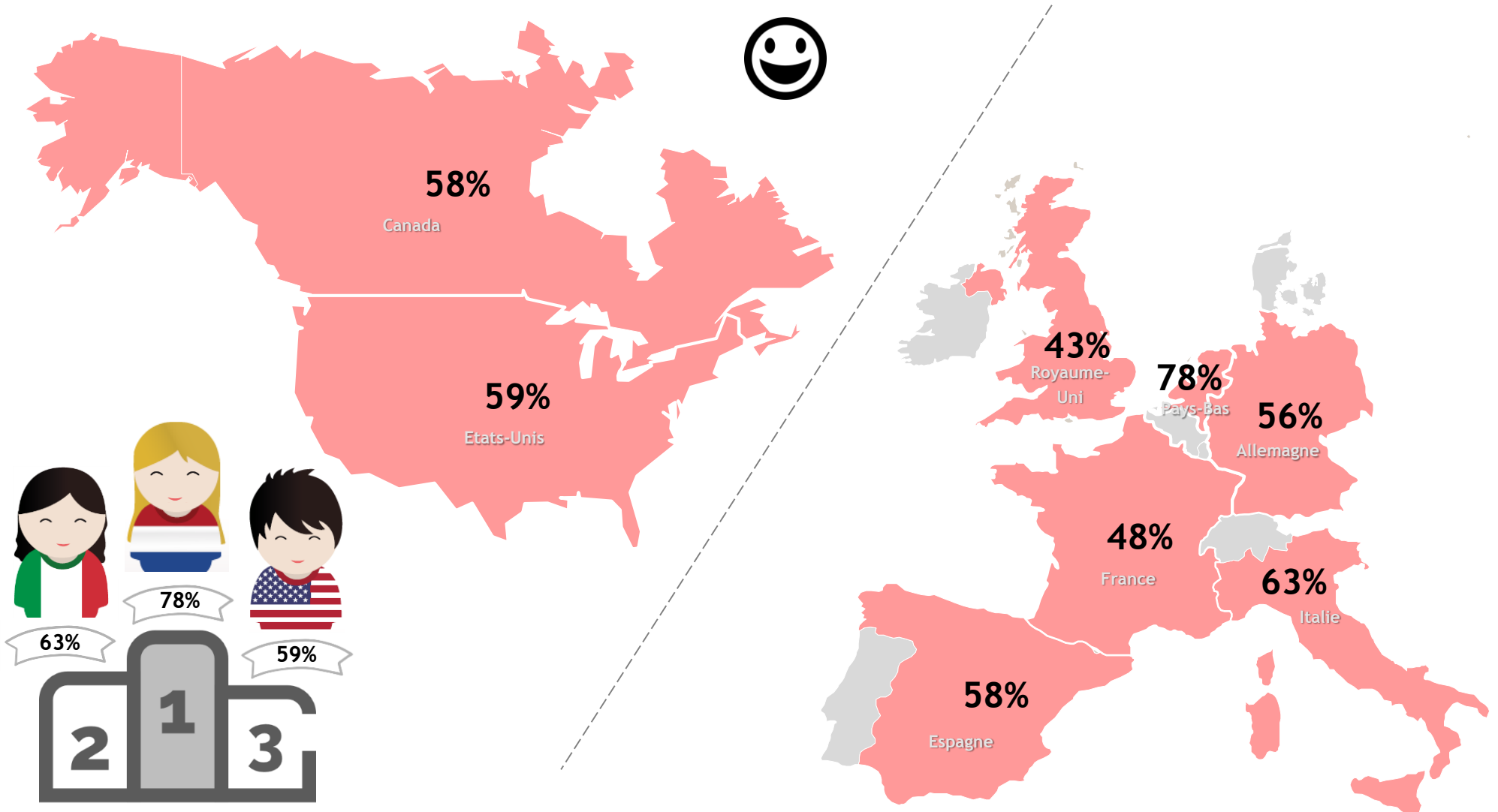
L'AUTO-ÉVALUATION DE SON PROPRE PHYSIQUE

- La proportion de femmes « satisfaites » de leur physique par pays -

Question : Globalement, sur le plan physique, quelle note vous donneriez-vous ? La note 10 signifie que vous êtes très satisfaite de votre physique, la note 1 signifie, à l'inverse, que vous n'en êtes pas du tout satisfaite ?

Base : à toutes les femmes

Réponses :
« Satisfaite (7-8-9-10) »





L'AUTO-ÉVALUATION DE SON PROPRE PHYSIQUE

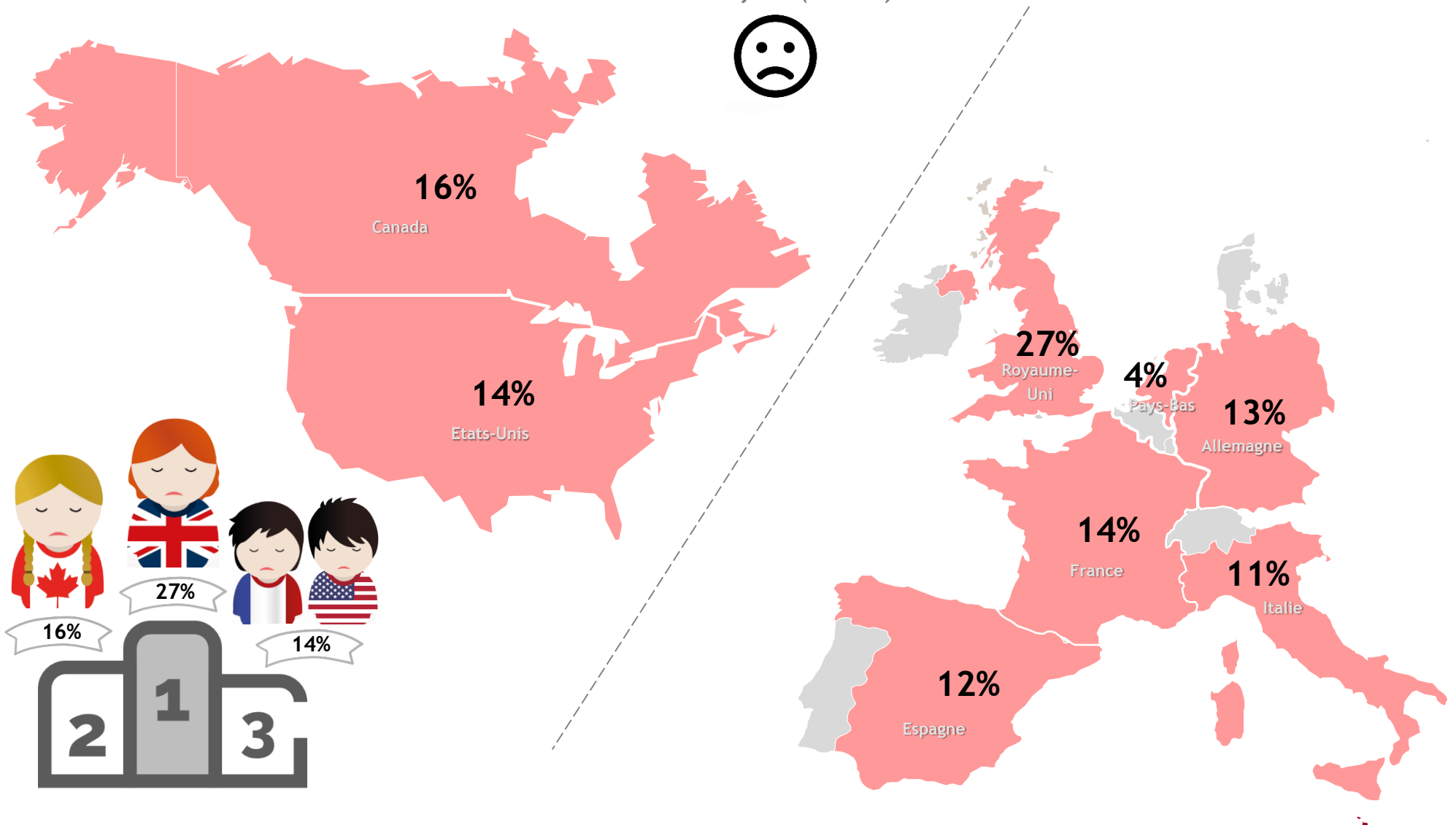
- La proportion de femmes « pas satisfaites » de leur physique par pays -

Question : Globalement, sur le plan physique, quelle note vous donneriez-vous ? La note 10 signifie que vous êtes très satisfaite de votre physique, la note 1 signifie, à l'inverse, que vous n'en êtes pas du tout satisfaite ?

Base : à toutes les femmes

Réponses :

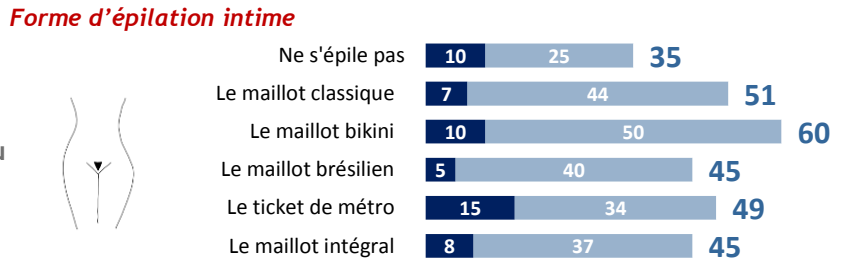
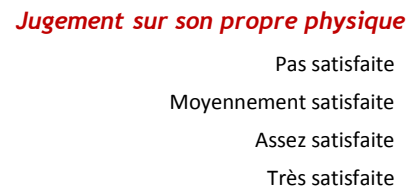
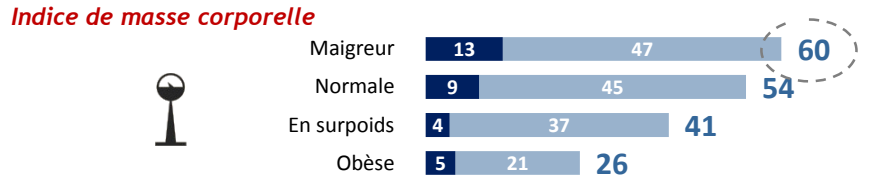
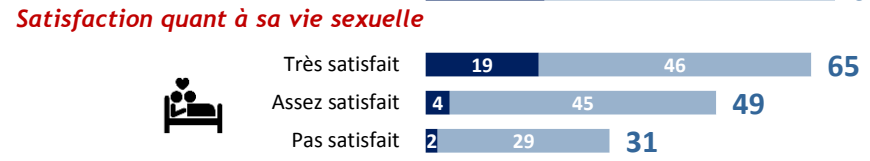
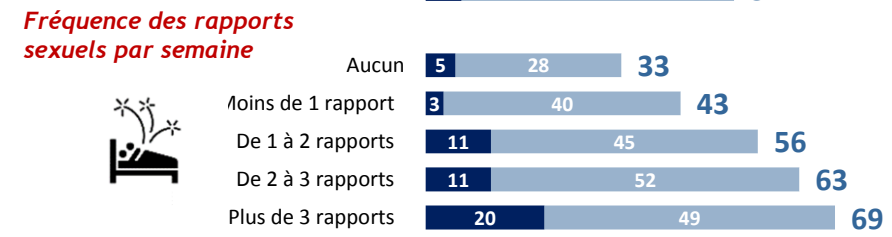
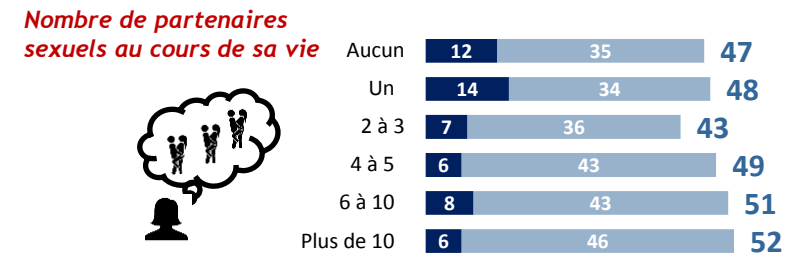
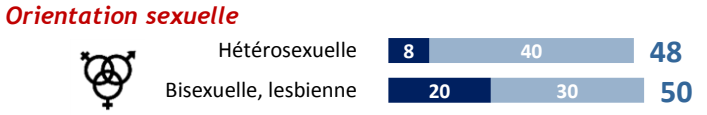

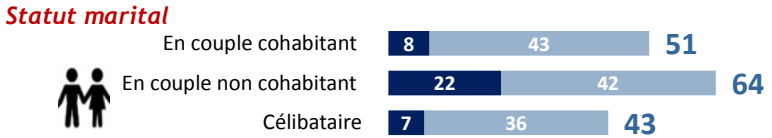
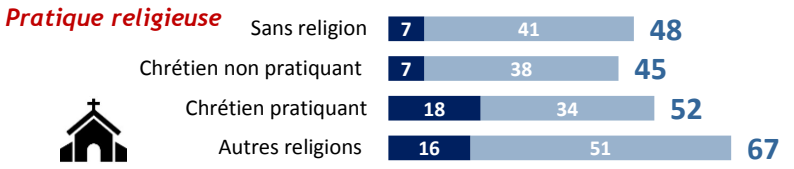
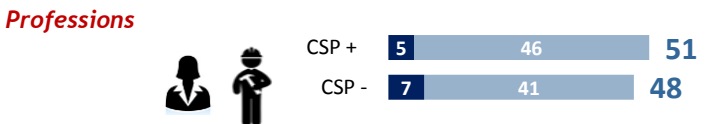



« Pas satisfaite (1-2-3-4) »





L'AUTO-ÉVALUATION DE SON PROPRE PHYSIQUE EN FRANCE

- Zoom sur le profil des Françaises « satisfaites » de leur corps -



Note de lecture : 60% des femmes au poids inférieur à la normale sont satisfaites de leur corps

