



# Le Journal du Dimanche

## Les indices de popularité

Décembre 2017

---

Ifop pour Le Journal du Dimanche



FD N° 114412

Contact Ifop :

Frédéric Dabi

Département Opinion et Stratégies d'Entreprise

TEL : 01 45 84 14 44

[prenom.nom@ifop.com](mailto:prenom.nom@ifop.com)

**DECEMBRE 2017**

# Sommaire

<b>- 1 - La méthodologie .....</b>	<b>1</b>
<b>- 2 - La cote de popularité d'Emmanuel Macron .....</b>	<b>4</b>
Les résultats.....	5
L'évolution de la cote de popularité d'Emmanuel Macron comparée à celle de ses prédécesseurs en début de mandat.....	6
Ventilations – Emmanuel Macron.....	7
L'évolution depuis mai 2017 .....	8
<b>- 3 - La cote de popularité d'Edouard Philippe .....</b>	<b>9</b>
Les résultats.....	10
Ventilations – Edouard Philippe.....	11
L'évolution depuis mai 2017 .....	12

- 1 -

## La méthodologie

# Méthodologie

---

Ce document présente les résultats d'une étude réalisée par l'Ifop. Elle respecte fidèlement les principes scientifiques et déontologiques de l'enquête par sondage. Les enseignements qu'elle indique reflètent un état de l'opinion à l'instant de sa réalisation et non pas une prédiction.

Aucune publication totale ou partielle ne peut être faite sans l'accord exprès de l'Ifop.

## Etude réalisée par l'Ifop pour Le Journal du Dimanche

---

### Echantillon



L'enquête a été menée auprès d'un échantillon de **1 942** personnes, représentatif de la population française âgée de 18 ans et plus.

### Méthodologie



La représentativité de l'échantillon a été assurée par la méthode des quotas (sexe, âge, profession du chef de ménage) après stratification par région et catégorie d'agglomération.

### Mode de recueil



Les interviews ont été réalisées par questionnaire auto-administré en ligne et par téléphone du 8 au 16 décembre 2017.

**Retrouvez gracieusement les sondages et analyses publiés de l'Ifop sur :**

#### Nos applications mobiles



Android



iPhone / iPad

#### Notre site Internet



[www.ifop.com](http://www.ifop.com)

#### Les réseaux sociaux



@IfopOpinion



Ifop Opinion

## Précision relative aux marges d'erreur

La théorie statistique permet de mesurer l'incertitude à attacher à chaque résultat d'une enquête. Cette incertitude s'exprime par un intervalle de confiance situé de part et d'autre de la valeur observée et dans lequel la vraie valeur a une probabilité déterminée de se trouver. Cette incertitude, communément appelée « marge d'erreur », varie en fonction de la taille de l'échantillon et du pourcentage observé comme le montre le tableau ci-dessous :

<b>INTERVALLE DE CONFIANCE A 95% DE CHANCE</b>						
Taille de l'échantillon	Si le pourcentage trouvé est...					
	5 ou 95%	10 ou 90%	20 ou 80%	30 ou 70%	40 ou 60%	50%
<b>100</b>	4,4	6,0	8,0	9,2	9,8	10,0
<b>200</b>	3,1	4,2	5,7	6,5	6,9	7,1
<b>300</b>	2,5	3,5	4,6	5,3	5,7	5,8
<b>400</b>	2,2	3,0	4,0	4,6	4,9	5,0
<b>500</b>	1,9	2,7	3,6	4,1	4,4	4,5
<b>600</b>	1,8	2,4	3,3	3,7	4,0	4,1
<b>700</b>	1,6	2,3	3,0	3,5	3,7	3,8
<b>800</b>	1,5	2,1	2,8	3,2	3,5	3,5
<b>900</b>	1,4	2,0	2,6	3,0	3,2	3,3
<b>1 000</b>	1,4	1,8	2,5	2,8	3,0	3,1
<b>2 000</b>	1,0	1,3	1,8	2,1	2,2	2,2
<b>3 000</b>	0,8	1,1	1,4	1,6	1,8	1,8
<b>4 000</b>	0,7	0,9	1,3	1,5	1,6	1,6
<b>5 000</b>	0,6	0,8	1,1	1,3	1,4	1,4
<b>6 000</b>	0,6	0,8	1,1	1,3	1,4	1,4
<b>8 000</b>	0,5	0,7	0,9	1,0	1,1	1,1
<b>10 000</b>	0,4	0,6	0,8	0,9	0,9	1,0

**Exemple de lecture du tableau :** dans le cas d'un échantillon de **2 000** personnes, si le pourcentage mesuré est de **10%**, la marge d'erreur est égale à **1,3**. Le vrai pourcentage est donc compris entre 8,7% et 11,3%.

**- 2 -**

## **La cote de popularité d'Emmanuel Macron**

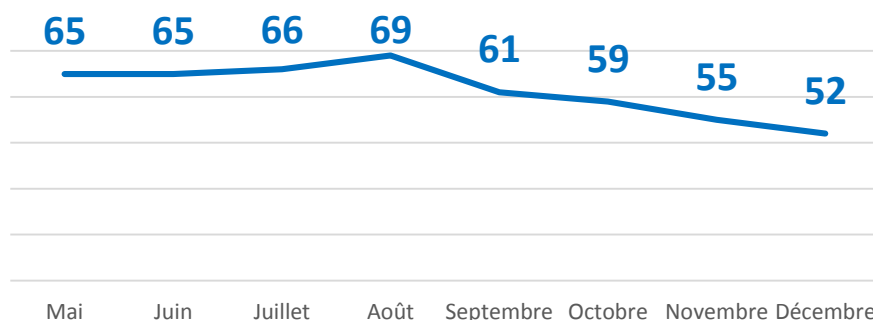
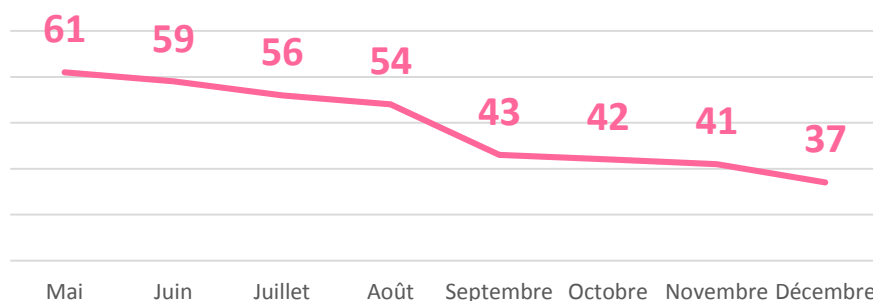
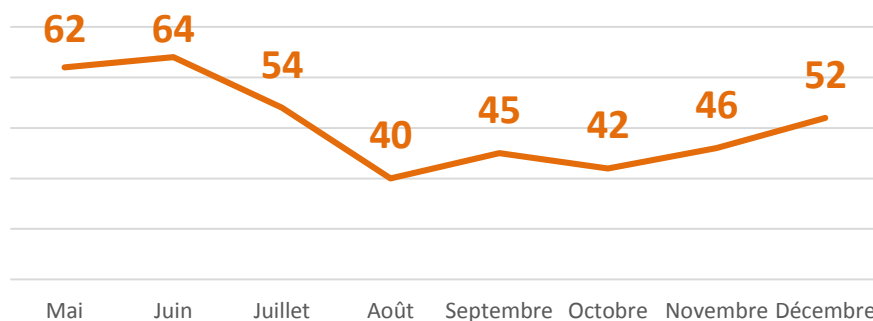
## Les résultats

Question : Êtes-vous satisfait ou mécontent d'Emmanuel Macron comme Président de la République ?



	Rappel Novembre 2017 (%)	<b>Décembre 2017</b> (%)	<i>Variation</i>
<b>TOTAL Satisfaits</b>	<b>46</b>	<b>52</b>	<b>+6</b>
• Très satisfaits.....	5	6	+1
• Plutôt satisfaits.....	41	46	+5
<b>TOTAL Mécontents</b>	<b>52</b>	<b>46</b>	<b>-6</b>
• Plutôt mécontents.....	34	30	-4
• Très mécontents.....	18	16	-2
- Ne se prononcent pas.....	2	2	=
<b>TOTAL</b> .....	100	100	

## L'évolution de la cote de popularité d'Emmanuel Macron comparée à celle de ses prédécesseurs en début de mandat





## Ventilations – Emmanuel Macron

	Total Satisfaits		Total Mécontents		Ne se prononcent pas		TOTAL
	12/17 (%)	11/17 (%)	12/17 (%)	11/17 (%)	12/17 (%)	11/17 (%)	(%)
<b>ENSEMBLE</b>	<b>52</b>	<b>46</b>	<b>46</b>	<b>52</b>	<b>2</b>	<b>4</b>	<b>100</b>
<b>Sexe</b>							
Hommes .....	53	46	45	53	2	3	100
Femmes .....	51	46	46	52	3	6	100
<b>Age</b>							
18 à 24 ans.....	53	45	46	54	1	3	100
25 à 34 ans.....	53	44	45	56	2	4	100
35 à 49 ans.....	49	44	49	54	2	3	100
50 à 64 ans.....	50	42	48	56	2	5	100
65 ans et plus.....	55	54	42	44	3	6	100
<b>Profession du chef de famille</b>							
Commerçants et artisans, chefs d'entreprise .....	56	60	41	38	3	3	100
Cadres et prof. intellectuelles supérieures	65	57	34	42	1	3	100
Professions intermédiaires.....	52	45	47	53	1	3	100
Employés .....	41	40	57	58	2	7	100
Ouvriers.....	41	35	55	64	4	6	100
Retraités, inactifs.....	54	46	44	52	2	5	100
<b>Statut de l'interviewé</b>							
Salariés du secteur privé .....	51	48	47	51	2	4	100
Salariés du secteur public.....	45	36	53	61	2	4	100
<b>Sympathisants du...</b>							
La France Insoumise .....	23	22	75	77	2	5	100
Parti Socialiste .....	55	41	45	57	-	3	100
Europe Ecologie / Les Verts.....	46	37	50	63	4	5	100
La République En Marche.....	94	92	5	6	1	4	100
MoDem.....	55	61	43	39	2	-	100
UDI.....	65	57	33	43	2	2	100
Les Républicains .....	60	53	39	45	1	2	100
Front National .....	27	17	72	82	1	2	100

## L'évolution depuis mai 2017

	Satisfaits (%)	Mécontents (%)	Ne se prononcent pas (%)	TOTAL (%)
Mai 2017 .....	62	31	7	100
Juin 2017 .....	64	35	1	100
Juillet 2017 .....	54	43	3	100
Août 2017.....	40	57	3	100
Septembre 2017.....	45	53	2	100
Octobre 2017 .....	42	56	2	100
Novembre 2017 .....	46	52	2	100
<b>Décembre 2017 .....</b>	<b>52</b>	<b>46</b>	<b>2</b>	<b>100</b>

**- 3 -**

## **La cote de popularité d'Edouard Philippe**

## Les résultats

Question : Êtes-vous satisfait ou mécontent d'Edouard Philippe comme Premier ministre ?



	Rappel Novembre 2017  (%)	<b>Décembre 2017</b>  (%)	<i>Variation</i>
<b>TOTAL Satisfaits</b>	<b>49</b>	<b>54</b>	<b>+5</b>
• Très satisfaits.....	5	<b>5</b>	=
• Plutôt satisfaits.....	44	<b>49</b>	<b>+5</b>
<b>TOTAL Mécontents</b>	<b>45</b>	<b>42</b>	<b>-3</b>
• Plutôt mécontents.....	32	<b>31</b>	<b>-1</b>
• Très mécontents.....	13	<b>11</b>	<b>-2</b>
- Ne se prononcent pas.....	<b>6</b>	<b>4</b>	<b>-2</b>
TOTAL .....	100	<b>100</b>	

## Ventilations – Edouard Philippe

	Total Satisfaits		Total Mécontents		Ne se prononcent pas		TOTAL
	12/17 (%)	11/17 (%)	12/17 (%)	11/17 (%)	12/17 (%)	11/17 (%)	(%)
<b>ENSEMBLE</b>	<b>54</b>	<b>49</b>	<b>42</b>	<b>45</b>	<b>4</b>	<b>6</b>	<b>100</b>
<b>Sexe</b>							
Hommes .....	55	48	42	47	3	5	100
Femmes .....	53	49	41	44	6	7	100
<b>Age</b>							
18 à 24 ans.....	51	44	46	49	3	7	100
25 à 34 ans.....	52	45	44	48	4	7	100
35 à 49 ans.....	49	46	48	47	3	7	100
50 à 64 ans.....	54	44	41	52	5	4	100
65 ans et plus.....	61	60	33	33	6	7	100
<b>Profession du chef de famille</b>							
Commerçants et artisans, chefs d'entreprise .....	63	60	34	38	3	2	100
Cadres et prof. intellectuelles supérieures	60	55	37	40	3	5	100
Professions intermédiaires.....	52	45	45	49	3	6	100
Employés .....	44	47	49	46	7	7	100
Ouvriers .....	44	37	50	56	6	7	100
Retraités, inactifs.....	57	51	38	43	5	6	100
<b>Statut de l'interviewé</b>							
Salariés du secteur privé .....	51	48	45	46	4	6	100
Salariés du secteur public.....	47	44	49	48	4	8	100
<b>Sympathisants du...</b>							
La France Insoumise .....	29	24	66	68	5	8	100
Parti Socialiste .....	59	46	38	50	3	4	100
Europe Ecologie / Les Verts.....	49	40	46	54	5	6	100
La République En Marche.....	91	88	5	7	4	5	100
MoDem.....	59	71	41	27	-	2	100
UDI.....	76	79	22	20	2	1	100
Les Républicains .....	63	56	35	42	2	2	100
Front National .....	29	20	69	72	2	8	100

## L'évolution depuis mai 2017

	Satisfaits (%)	Mécontents (%)	Ne se prononcent pas (%)	TOTAL (%)
Mai 2017 .....	55	24	21	100
Juin 2017 .....	64	32	4	100
Juillet 2017 .....	56	37	7	100
Août 2017.....	47	45	8	100
Septembre 2017.....	48	46	6	100
Octobre 2017 .....	47	47	6	100
Novembre 2017 .....	49	45	6	100
<b>Décembre 2017 .....</b>	<b>54</b>	<b>42</b>	<b>4</b>	<b>100</b>