



# Le tableau de bord des personnalités Paris Match/Sud Radio - Ifop/Fiducial

Février 2018

Ifop-Fiducial pour Paris Match et Sud Radio



FD/JF N° 115190

Contacts Ifop :

Frédéric Dabi / Jérôme Fourquet

Département Opinion et Stratégies d'Entreprise

TEL : 01 45 84 14 44

prenom.nom@ifop.com

# Sommaire

<b>- 1 - La méthodologie.....</b>	<b>1</b>
<b>- 2 - Les résultats de l'étude.....</b>	<b>4</b>
<b>- 2.1 - Le match des personnalités.....</b>	<b>5</b>
Le classement général.....	6
Le classement général (suite).....	7
Le classement général détaillé.....	8
Le classement général détaillé (suite).....	9
Le classement général détaillé (suite).....	10
<b>- 2.2 - Les duels.....</b>	<b>18</b>
Duel n°1 : Nicolas Hulot / Ségolène Royal .....	19
Duel n°2 : Valérie Pécresse / Laurent Wauquiez .....	21
Duel n°3 : Laurent Wauquiez / Marine Le Pen.....	23

- 1 -

## La méthodologie

# Méthodologie

---

Ce document présente les résultats d'une étude réalisée par l'Ifop. Elle respecte fidèlement les principes scientifiques et déontologiques de l'enquête par sondage. Les enseignements qu'elle indique reflètent un état de l'opinion à l'instant de sa réalisation et non pas une prédiction.

Aucune publication totale ou partielle ne peut être faite sans l'accord exprès de l'Ifop.

## Etude réalisée par Ifop-Fiducial pour Paris Match et Sud Radio

---

### Echantillon



L'enquête a été menée auprès d'un échantillon de **968** personnes, représentatif de la population française âgée de 18 ans et plus.

### Méthodologie



La représentativité de l'échantillon a été assurée par la méthode des quotas (sexe, âge, profession du chef de ménage, niveau d'éducation) après stratification par région et catégorie d'agglomération.

### Mode de recueil



Les interviews ont été réalisées par téléphone du 9 au 10 février 2018.

**Retrouvez gracieusement les sondages et analyses de l'Ifop sur :**

#### Nos applications mobiles



[Android](#)



[iPhone / iPad](#)

#### Notre site Internet



[www.ifop.com](http://www.ifop.com)

#### Les réseaux sociaux



[@IfopOpinion](#)



[Ifop Opinion](#)

## Précision relative aux marges d'erreur

La théorie statistique permet de mesurer l'incertitude à attacher à chaque résultat d'une enquête. Cette incertitude s'exprime par un intervalle de confiance situé de part et d'autre de la valeur observée et dans lequel la vraie valeur a une probabilité déterminée de se trouver. Cette incertitude, communément appelée « marge d'erreur », varie en fonction de la taille de l'échantillon et du pourcentage observé comme le montre le tableau ci-dessous :

<b>INTERVALLE DE CONFIANCE A 95% DE CHANCE</b>						
Taille de l'échantillon	Si le pourcentage trouvé est...					
	5 ou 95%	10 ou 90%	20 ou 80%	30 ou 70%	40 ou 60%	50%
<b>100</b>	4,4	6,0	8,0	9,2	9,8	10,0
<b>200</b>	3,1	4,2	5,7	6,5	6,9	7,1
<b>300</b>	2,5	3,5	4,6	5,3	5,7	5,8
<b>400</b>	2,2	3,0	4,0	4,6	4,9	5,0
<b>500</b>	1,9	2,7	3,6	4,1	4,4	4,5
<b>600</b>	1,8	2,4	3,3	3,7	4,0	4,1
<b>700</b>	1,6	2,3	3,0	3,5	3,7	3,8
<b>800</b>	1,5	2,1	2,8	3,2	3,5	3,5
<b>900</b>	1,4	2,0	2,6	3,0	3,2	3,3
<b>1 000</b>	1,4	1,8	2,5	2,8	3,0	3,1
<b>2 000</b>	1,0	1,3	1,8	2,1	2,2	2,2
<b>3 000</b>	0,8	1,1	1,4	1,6	1,8	1,8
<b>4 000</b>	0,7	0,9	1,3	1,5	1,6	1,6
<b>5 000</b>	0,6	0,8	1,1	1,3	1,4	1,4
<b>6 000</b>	0,6	0,8	1,1	1,3	1,4	1,4
<b>8 000</b>	0,5	0,7	0,9	1,0	1,1	1,1
<b>10 000</b>	0,4	0,6	0,8	0,9	0,9	1,0

**Exemple de lecture du tableau :** dans le cas d'un échantillon de **1 000** personnes, si le pourcentage mesuré est de **10%**, la marge d'erreur est égale à **1,8**. Le vrai pourcentage est donc compris entre 8,2% et 11,8%.

- 2 -

## Les résultats de l'étude

**- 2.1 -**

## ***Le match des personnalités***

## Le classement général

**Question :** Pour chacune des personnalités suivantes, dites-moi si vous en avez une excellente opinion, une bonne opinion, une mauvaise opinion, une très mauvaise opinion ou si vous ne la connaissez pas suffisamment ?

### - Récapitulatif TOTAL « Bonne opinion » -

Classement Février 2018	Classement Janvier 2018 <sup>(*)</sup>		Ensemble Février 2018 <sup>(**)</sup>	Rappel Janvier 2018
1	(1)	Nicolas Hulot	64%	64 %
2	(3)	Emmanuel Macron	58%	59 %
3	(2)	Alain Juppé	57%	61 %
4	(6)	Edouard Philippe	55%	52 %
5	(5)	Laura Flessel	53%	53 %
6	(4)	Bernard Cazeneuve	52%	56 %
7	(9)	Martine Aubry	51%	48 %
8	(7)	Jean-Yves Le Drian	50%	51 %
9	(15)	François Bayrou	45%	42 %
10	(10)	Jean-Luc Mélenchon	45%	46 %
11	(13)	Nicolas Sarkozy	44%	43 %
12	(11)	Ségolène Royal	44%	45 %
13	(8)	Gérard Collomb	44%	49 %
14	(19)	Benoît Hamon	43%	40 %
15	(14)	Bruno Le Maire	43%	43 %
16	(17)	Valérie Pécresse	42%	41 %
17	(12)	François Baroin	42%	43 %
18	(16)	Anne Hidalgo	42%	42 %
19	(24)	Laurent Wauquiez	41%	34 %
20	(18)	Xavier Bertrand	40%	41 %
21	(21)	François Hollande	37%	37 %
22	(20)	Manuel Valls	36%	39 %
23	(23)	Gérard Larcher	33%	35 %
24	(27)	Christophe Castaner	32%	32 %
25	(22)	Stéphane Le Foll	31%	35 %

(\*) Rappel du classement établi lors de l'enquête précédente.

(\*\*) Les personnalités ex aequo ont été classées selon les décimales.



## Le classement général (suite)

**Question :** Pour chacune des personnalités suivantes, dites-moi si vous en avez une excellente opinion, une bonne opinion, une mauvaise opinion, une très mauvaise opinion ou si vous ne la connaissez pas suffisamment ?

### - Récapitulatif TOTAL « Bonne opinion » -

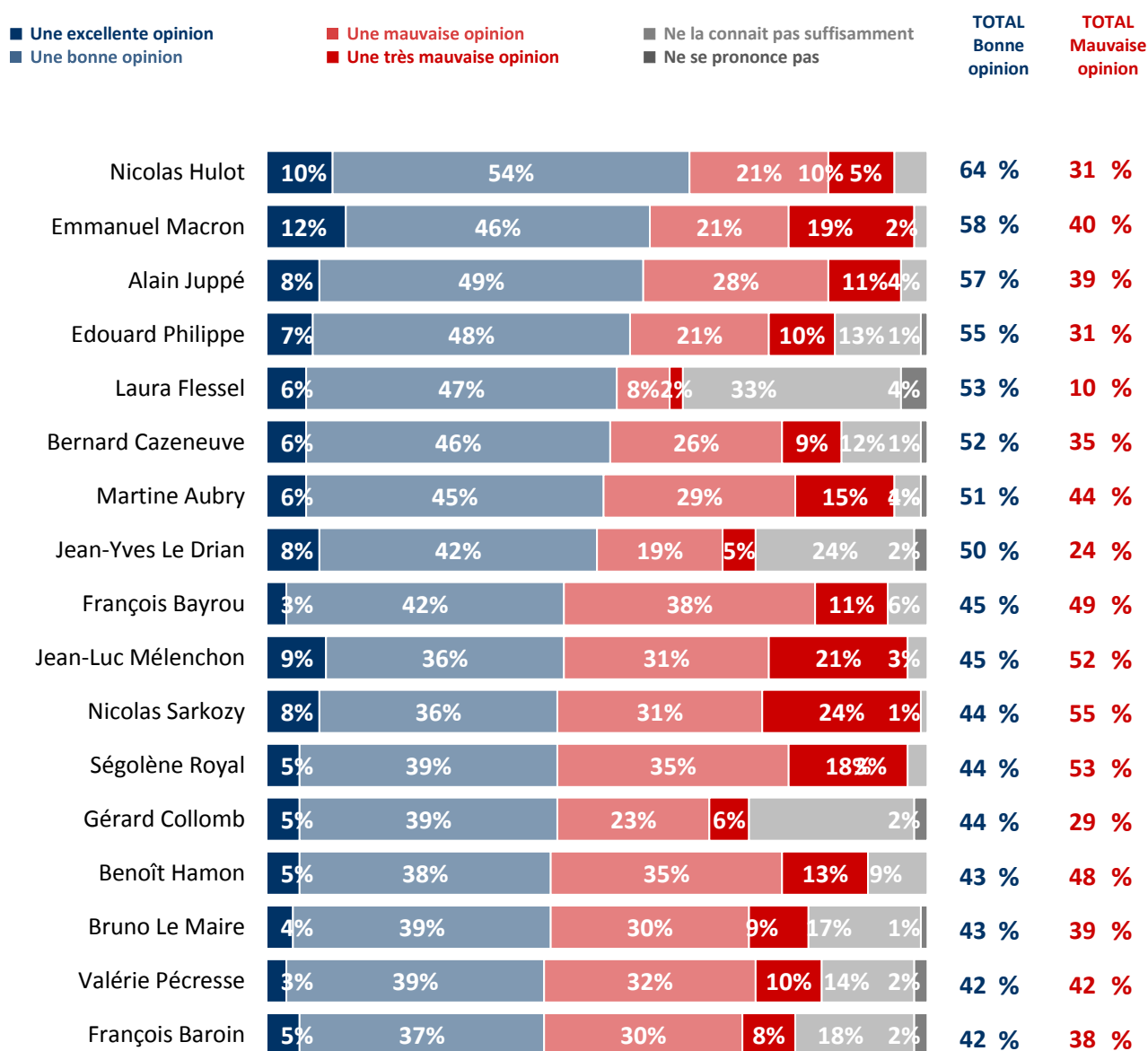
Classement Février 2018	Classement Janvier 2018 <sup>(*)</sup>		Ensemble Février 2018 <sup>(**)</sup>	Rappel Janvier 2018
26	(33)	Jean-François Copé	31%	27 %
27	(26)	Hervé Morin	31%	34 %
28	(30)	Nicolas Dupont-Aignan	29%	29 %
29	(29)	François Fillon	29%	30 %
30	(25)	Brice Hortefeux	28%	34 %
31	(31)	Jean-Christophe Lagarde	27%	29 %
32	(28)	Marine Le Pen	27%	30 %
33	(36)	Christian Estrosi	26%	24 %
34	(40)	Marlène Schiappa	25%	23 %
35	(34)	Eric Woerth	25%	25 %
36	(32)	Gérald Darmanin	24%	27 %
37	(35)	Jean-Michel Blanquer	23%	25 %
38	(38)	Richard Ferrand	22%	24 %
39	(41)	Florian Philippot	21%	23 %
40	(39)	Muriel Pénicaud	21%	23 %
41	(37)	François de Rugy	21%	24 %
42	(44)	Alexis Corbière	20%	21 %
43	(42)	Agnès Buzyn	20%	22 %
44	(46)	Florence Parly	18%	18 %
45	(45)	Pierre Laurent	18%	20 %
46	(43)	Eric Ciotti	17%	21 %
47	(50)	Olivier Faure	15%	16 %
48	(48)	Benjamin Griveaux	15%	16 %
49	(47)	Bruno Retailleau	13%	17 %
50	(49)	Virginie Calmels	12%	16 %

(\*) Rappel du classement établi lors de l'enquête précédente.

(\*\*) Les personnalités ex aequo ont été classées selon les décimales.

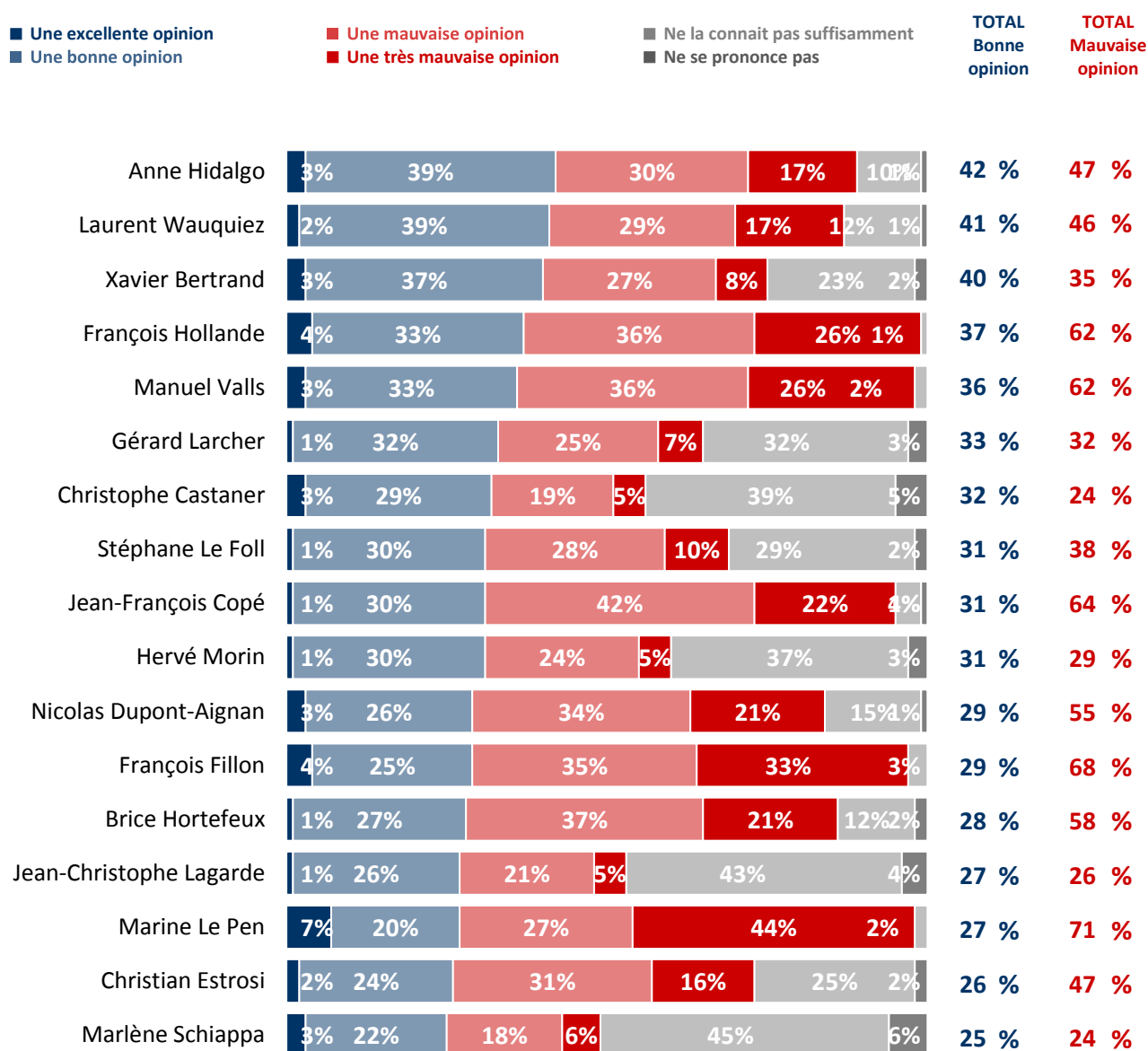
## Le classement général détaillé

**Question :** Pour chacune des personnalités suivantes, dites-moi si vous en avez une excellente opinion, une bonne opinion, une mauvaise opinion, une très mauvaise opinion ou si vous ne la connaissez pas suffisamment ?



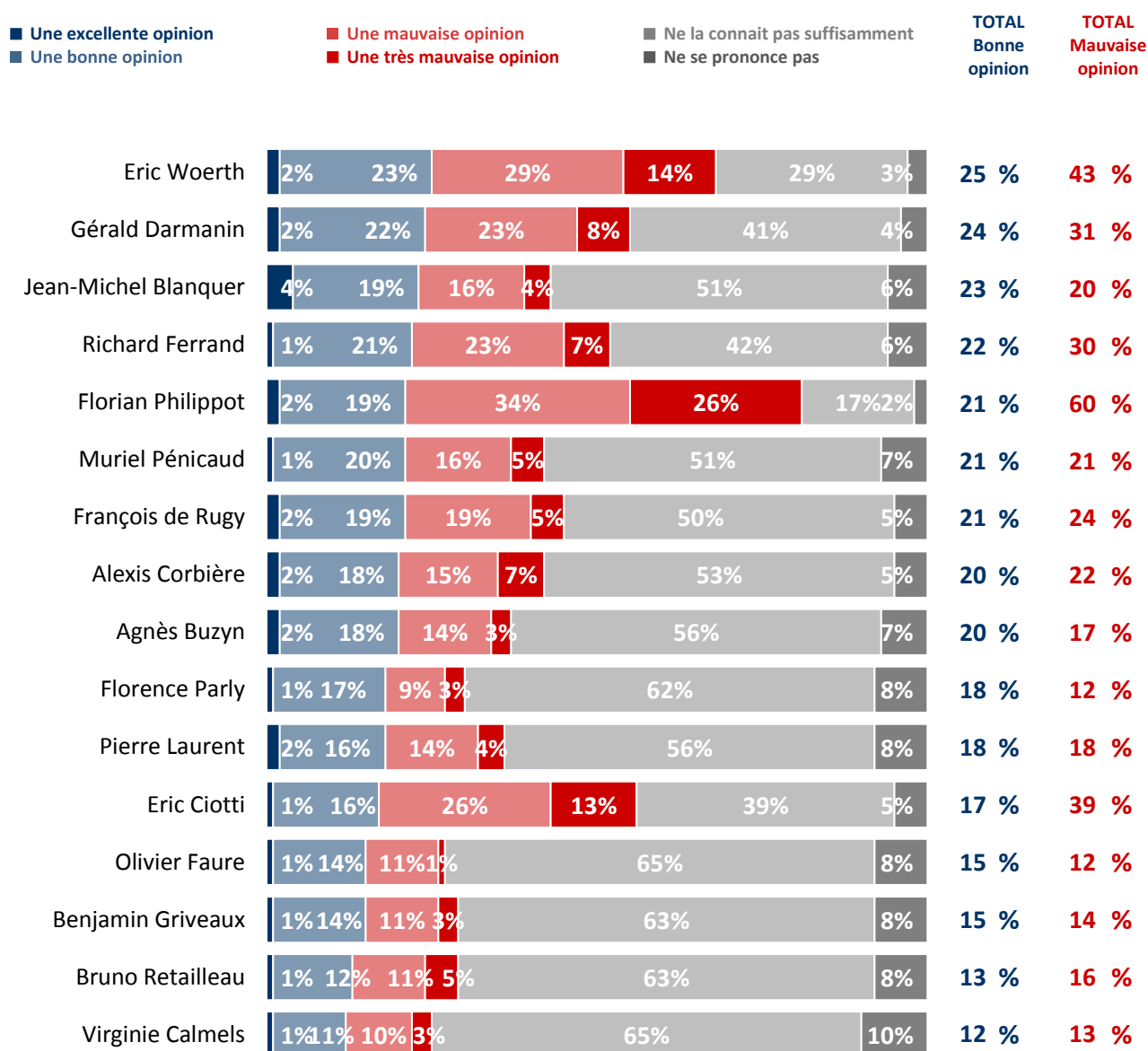
## Le classement général détaillé (suite)

**Question :** Pour chacune des personnalités suivantes, dites-moi si vous en avez une excellente opinion, une bonne opinion, une mauvaise opinion, une très mauvaise opinion ou si vous ne la connaissez pas suffisamment ?



## Le classement général détaillé (suite)

**Question :** Pour chacune des personnalités suivantes, dites-moi si vous en avez une excellente opinion, une bonne opinion, une mauvaise opinion, une très mauvaise opinion ou si vous ne la connaissez pas suffisamment ?



## Le classement général

Récapitulatif TOTAL « Bonne Opinion »	Nicolas Hulot	Emmanuel Macron	Alain Juppé	Edouard Philippe	Laura Flessel	Bernard Cazeneuve	Martine Aubry	Jean-Yves Le Drian
<b>ENSEMBLE</b> .....	<b>64</b>	<b>58</b>	<b>57</b>	<b>55</b>	<b>53</b>	<b>52</b>	<b>51</b>	<b>50</b>
SEXE DE L'INTERVIEWE(E)								
Homme .....	67	57	57	54	57	53	46	57
Femme.....	61	59	57	56	49	51	56	45
AGE DE L'INTERVIEWE(E)								
<b>TOTAL Moins de 35 ans</b> .....	<b>60</b>	<b>60</b>	<b>51</b>	<b>46</b>	<b>46</b>	<b>40</b>	<b>50</b>	<b>35</b>
. 18-24 ans .....	61	59	50	40	33	36	43	30
. 25-34 ans .....	60	59	52	50	55	42	54	38
<b>TOTAL 35 ans et plus</b> .....	<b>65</b>	<b>57</b>	<b>59</b>	<b>59</b>	<b>55</b>	<b>56</b>	<b>52</b>	<b>57</b>
. 35-49 ans .....	66	55	54	54	63	49	53	50
. 50-64 ans .....	67	55	58	57	54	58	57	60
. 65 ans et plus.....	63	62	68	67	47	63	44	62
PROFESSION DE L'INTERVIEWE(E)								
Artisan ou commerçant .....	50	60	52	45	67	51	36	60
Profession libérale, cadre supérieur .....	71	62	61	64	68	53	48	57
Profession intermédiaire .....	66	60	60	58	65	53	53	47
Employé .....	60	56	54	52	46	44	56	47
Ouvrier.....	65	45	47	38	50	40	48	43
Retraité .....	67	59	65	65	49	64	48	61
Autre inactif .....	62	62	46	50	43	44	58	36
NIVEAU D'EDUCATION								
Pas de diplôme .....	54	43	44	39	41	48	52	45
CEP / BEPC / CAP / BEP.....	67	58	57	57	53	53	52	48
Baccalauréat.....	58	55	57	53	55	48	48	53
Bac + 2 ans, niveau bac + 2 ans .....	66	62	60	58	55	54	50	52
Diplôme supérieur.....	77	72	70	70	65	57	52	62
PREFERENCE PARTISANE								
<b>TOTAL Gauche</b> .....	<b>69</b>	<b>44</b>	<b>44</b>	<b>42</b>	<b>52</b>	<b>45</b>	<b>71</b>	<b>40</b>
.La France Insoumise .....	63	39	40	37	48	45	70	38
.Parti Socialiste .....	65	55	54	55	48	56	72	46
.Europe Ecologie Les Verts .....	87	58	48	47	57	39	73	49
<b>La République en Marche</b> .....	<b>77</b>	<b>97</b>	<b>82</b>	<b>82</b>	<b>64</b>	<b>73</b>	<b>49</b>	<b>69</b>
<b>MoDem</b> .....	<b>100</b>	<b>84</b>	<b>92</b>	<b>92</b>	<b>64</b>	<b>79</b>	<b>64</b>	<b>86</b>
<b>TOTAL Droite</b> .....	<b>50</b>	<b>48</b>	<b>59</b>	<b>56</b>	<b>51</b>	<b>54</b>	<b>21</b>	<b>60</b>
.Les Républicains .....	45	53	69	62	48	50	14	61
.Debout La France(*) .....	52	32	33	35	45	55	33	51
<b>Front National</b> .....	<b>51</b>	<b>32</b>	<b>46</b>	<b>36</b>	<b>39</b>	<b>36</b>	<b>49</b>	<b>32</b>
<b>Sans sympathie partisane</b> .....	<b>47</b>	<b>38</b>	<b>35</b>	<b>44</b>	<b>43</b>	<b>29</b>	<b>41</b>	<b>35</b>
VOTE A LA PRÉSIDENTIELLE 2017 (1er tour)								
Jean-Luc Mélenchon .....	66	39	38	33	50	40	71	33
Benoît Hamon .....	80	55	54	58	66	63	90	64
Emmanuel Macron .....	79	91	82	82	64	73	52	73
François Fillon .....	59	73	80	77	52	62	28	65
Nicolas Dupont-Aignan.....	61	56	42	51	58	58	45	54
Marine Le Pen .....	54	35	42	43	45	34	43	39
CATEGORIE D'AGGLOMERATION								
Communes rurales .....	61	55	56	53	58	55	43	56
Communes urbaines de province.....	65	57	55	56	51	51	55	50
Agglomération parisienne .....	69	66	64	58	53	53	50	46

## Le classement général

Récapitulatif TOTAL « Bonne Opinion »	François Bayrou	Jean-Luc Mélenchon	Nicolas Sarkozy	Gérard Collomb	Ségolène Royal	Benoît Hamon	Bruno Le Maire	Valérie Pécresse
<b>ENSEMBLE</b> .....	<b>45</b>	<b>45</b>	<b>44</b>	<b>44</b>	<b>44</b>	<b>43</b>	<b>43</b>	<b>42</b>
SEXE DE L'INTERVIEWE(E)								
Homme .....	44	45	40	43	41	41	42	41
Femme.....	45	44	47	44	47	45	45	42
AGE DE L'INTERVIEWE(E)								
<b>TOTAL Moins de 35 ans</b> .....	<b>44</b>	<b>53</b>	<b>45</b>	<b>34</b>	<b>49</b>	<b>55</b>	<b>34</b>	<b>35</b>
. 18-24 ans .....	42	61	48	33	59	60	33	34
. 25-34 ans .....	46	47	42	35	41	52	37	36
<b>TOTAL 35 ans et plus</b> .....	<b>45</b>	<b>41</b>	<b>43</b>	<b>47</b>	<b>42</b>	<b>39</b>	<b>46</b>	<b>44</b>
. 35-49 ans .....	42	46	43	41	40	43	37	38
. 50-64 ans .....	45	44	34	50	43	40	47	48
. 65 ans et plus.....	47	32	54	52	44	33	56	47
PROFESSION DE L'INTERVIEWE(E)								
Artisan ou commerçant .....	32	32	46	48	25	30	32	35
Profession libérale, cadre supérieur .....	45	39	27	49	35	44	43	41
Profession intermédiaire .....	54	41	30	35	39	49	37	36
Employé .....	48	51	53	37	51	52	38	38
Ouvrier.....	37	50	45	43	45	41	38	38
Retraité .....	47	37	48	52	48	36	53	48
Autre inactif .....	37	58	42	37	46	51	38	41
NIVEAU D'EDUCATION								
Pas de diplôme .....	35	49	48	34	37	35	34	33
CEP / BEPC / CAP / BEP.....	45	46	49	45	51	44	47	44
Baccalauréat.....	45	42	41	43	44	44	43	45
Bac + 2 ans, niveau bac + 2 ans .....	49	41	38	43	37	47	38	40
Diplôme supérieur.....	52	39	29	52	41	48	47	45
PREFERENCE PARTISANE								
<b>TOTAL Gauche</b> .....	<b>43</b>	<b>71</b>	<b>22</b>	<b>29</b>	<b>56</b>	<b>65</b>	<b>27</b>	<b>33</b>
.La France Insoumise .....	38	91	22	26	58	70	26	37
.Parti Socialiste .....	64	50	19	34	66	68	32	34
.Europe Ecologie Les Verts .....	39	54	29	33	52	48	29	38
<b>La République en Marche</b> .....	<b>55</b>	<b>28</b>	<b>55</b>	<b>64</b>	<b>50</b>	<b>40</b>	<b>67</b>	<b>58</b>
<b>MoDem</b> .....	<b>100</b>	<b>42</b>	<b>26</b>	<b>82</b>	<b>50</b>	<b>44</b>	<b>59</b>	<b>58</b>
<b>TOTAL Droite</b> .....	<b>36</b>	<b>23</b>	<b>69</b>	<b>49</b>	<b>25</b>	<b>22</b>	<b>49</b>	<b>54</b>
.Les Républicains .....	34	13	88	53	21	17	52	58
.Debout La France(*) .....	34	42	41	41	35	26	42	45
<b>Front National</b> .....	<b>35</b>	<b>42</b>	<b>57</b>	<b>40</b>	<b>33</b>	<b>33</b>	<b>31</b>	<b>29</b>
<b>Sans sympathie partisane</b> .....	<b>34</b>	<b>41</b>	<b>30</b>	<b>26</b>	<b>31</b>	<b>26</b>	<b>31</b>	<b>22</b>
VOTE A LA PRÉSIDENTIELLE 2017 (1er tour)								
Jean-Luc Mélenchon .....	35	85	18	26	51	67	19	33
Benoît Hamon .....	53	49	12	33	68	89	30	34
Emmanuel Macron .....	65	27	41	63	56	45	62	53
François Fillon .....	48	18	69	60	29	16	64	60
Nicolas Dupont-Aignan.....	46	39	52	34	21	37	32	54
Marine Le Pen .....	31	39	55	35	28	33	34	29
CATEGORIE D'AGGLOMERATION								
Communes rurales .....	39	38	47	44	40	42	43	41
Communes urbaines de province.....	45	47	42	44	44	44	43	40
Agglomération parisienne .....	51	43	44	42	50	44	46	48

## Le classement général

Récapitulatif TOTAL « Bonne Opinion »	François Baroin	Anne Hidalgo	Laurent Wauquiez	Xavier Bertrand	François Hollande	Manuel Valls	Gérard Larcher	Christophe Castaner
<b>ENSEMBLE</b> .....	<b>42</b>	<b>42</b>	<b>41</b>	<b>40</b>	<b>37</b>	<b>36</b>	<b>33</b>	<b>32</b>
SEXE DE L'INTERVIEWE(E)								
Homme .....	46	38	38	40	35	34	34	34
Femme.....	40	45	47	40	38	38	33	29
AGE DE L'INTERVIEWE(E)								
<b>TOTAL Moins de 35 ans</b> .....	<b>28</b>	<b>38</b>	<b>44</b>	<b>30</b>	<b>37</b>	<b>31</b>	<b>22</b>	<b>25</b>
. 18-24 ans .....	26	33	56	27	44	36	16	21
. 25-34 ans .....	29	40	35	31	33	27	27	27
<b>TOTAL 35 ans et plus</b> .....	<b>48</b>	<b>43</b>	<b>42</b>	<b>43</b>	<b>37</b>	<b>39</b>	<b>38</b>	<b>34</b>
. 35-49 ans .....	45	40	39	37	32	32	32	33
. 50-64 ans .....	49	50	36	43	39	41	36	32
. 65 ans et plus.....	51	41	53	53	38	44	47	37
PROFESSION DE L'INTERVIEWE(E)								
Artisan ou commerçant .....	34	31	25	40	27	30	23	36
Profession libérale, cadre supérieur .....	41	43	33	46	35	33	27	33
Profession intermédiaire .....	45	45	33	34	34	28	33	30
Employé .....	38	42	48	32	39	41	28	32
Ouvrier.....	41	36	40	28	28	25	35	26
Retraité .....	52	45	47	52	38	46	45	37
Autre inactif .....	31	42	49	36	44	33	23	24
NIVEAU D'EDUCATION								
Pas de diplôme .....	38	37	52	26	36	30	36	24
CEP / BEPC / CAP / BEP.....	47	45	43	45	37	37	35	31
Baccalauréat.....	36	39	44	32	35	43	27	31
Bac + 2 ans, niveau bac + 2 ans .....	43	41	34	40	33	30	31	33
Diplôme supérieur.....	45	46	29	50	40	38	37	40
PREFERENCE PARTISANE								
<b>TOTAL Gauche</b> .....	<b>27</b>	<b>54</b>	<b>32</b>	<b>29</b>	<b>51</b>	<b>28</b>	<b>22</b>	<b>18</b>
.La France Insoumise .....	24	50	38	24	46	27	20	18
.Parti Socialiste .....	33	54	25	33	75	39	28	15
.Europe Ecologie Les Verts .....	33	58	36	36	40	27	25	24
<b>La République en Marche</b> .....	<b>55</b>	<b>52</b>	<b>46</b>	<b>59</b>	<b>44</b>	<b>53</b>	<b>46</b>	<b>51</b>
<b>MoDem</b> .....	<b>78</b>	<b>53</b>	<b>36</b>	<b>66</b>	<b>32</b>	<b>58</b>	<b>50</b>	<b>64</b>
<b>TOTAL Droite</b> .....	<b>64</b>	<b>21</b>	<b>66</b>	<b>44</b>	<b>14</b>	<b>34</b>	<b>49</b>	<b>33</b>
.Les Républicains .....	80	16	83	49	10	34	56	33
.Debout La France(*) .....	35	31	44	29	17	29	33	29
<b>Front National</b> .....	<b>38</b>	<b>24</b>	<b>42</b>	<b>27</b>	<b>20</b>	<b>26</b>	<b>22</b>	<b>25</b>
<b>Sans sympathie partisane</b> .....	<b>27</b>	<b>31</b>	<b>33</b>	<b>30</b>	<b>25</b>	<b>33</b>	<b>26</b>	<b>21</b>
VOTE A LA PRÉSIDENTIELLE 2017 (1er tour)								
Jean-Luc Mélenchon .....	18	53	32	21	50	17	15	12
Benoît Hamon .....	29	73	22	30	72	31	31	26
Emmanuel Macron .....	53	53	34	58	48	56	46	50
François Fillon .....	76	27	66	63	12	43	54	39
Nicolas Dupont-Aignan.....	36	45	46	46	13	32	30	35
Marine Le Pen .....	34	24	41	27	24	31	24	29
CATEGORIE D'AGGLOMERATION								
Communes rurales .....	40	39	48	44	34	37	39	28
Communes urbaines de province.....	44	47	41	39	36	35	33	33
Agglomération parisienne .....	42	31	40	40	41	38	31	33

## Le classement général

Récapitulatif TOTAL « Bonne Opinion »	Stéphane Le Foll	Jean-François Copé	Hervé Morin	Nicolas Dupont-Aignan	François Fillon	Brice Hortefeux	Jean-Christophe Lagarde	Marine Le Pen
<b>ENSEMBLE</b> .....	<b>31</b>	<b>31</b>	<b>31</b>	<b>29</b>	<b>29</b>	<b>28</b>	<b>27</b>	<b>27</b>
SEXE DE L'INTERVIEWE(E)								
Homme .....	33	28	33	31	27	26	31	32
Femme.....	29	33	30	28	32	31	24	23
AGE DE L'INTERVIEWE(E)								
<b>TOTAL Moins de 35 ans</b> .....	<b>21</b>	<b>31</b>	<b>22</b>	<b>32</b>	<b>28</b>	<b>29</b>	<b>23</b>	<b>29</b>
. 18-24 ans .....	16	36	16	36	42	32	21	29
. 25-34 ans .....	25	27	25	29	20	26	25	28
<b>TOTAL 35 ans et plus</b> .....	<b>34</b>	<b>31</b>	<b>36</b>	<b>28</b>	<b>30</b>	<b>28</b>	<b>28</b>	<b>27</b>
. 35-49 ans .....	33	25	33	25	25	25	32	32
. 50-64 ans .....	37	29	36	35	29	24	28	28
. 65 ans et plus.....	35	40	38	23	38	36	24	21
PROFESSION DE L'INTERVIEWE(E)								
Artisan ou commerçant .....	31	16	23	15	31	22	32	23
Profession libérale, cadre supérieur .....	34	11	35	25	15	15	25	9
Profession intermédiaire .....	32	22	29	22	19	25	27	18
Employé .....	24	34	27	41	32	35	27	34
Ouvrier.....	30	29	37	30	24	30	29	53
Retraité .....	37	37	36	25	35	31	26	22
Autre inactif .....	23	42	25	34	41	24	28	27
NIVEAU D'EDUCATION								
Pas de diplôme .....	24	37	31	28	43	33	22	39
CEP / BEPC / CAP / BEP.....	33	35	37	34	29	34	29	33
Baccalauréat.....	29	27	27	29	27	24	28	24
Bac + 2 ans, niveau bac + 2 ans .....	32	25	26	26	21	23	28	17
Diplôme supérieur.....	40	20	31	19	22	14	27	8
PREFERENCE PARTISANE								
<b>TOTAL Gauche</b> .....	<b>33</b>	<b>22</b>	<b>23</b>	<b>19</b>	<b>18</b>	<b>16</b>	<b>23</b>	<b>13</b>
.La France Insoumise .....	25	23	23	27	18	22	22	12
.Parti Socialiste .....	46	23	24	10	21	12	30	13
.Europe Ecologie Les Verts .....	32	22	31	19	16	12	23	18
<b>La République en Marche</b> .....	<b>44</b>	<b>35</b>	<b>40</b>	<b>22</b>	<b>30</b>	<b>32</b>	<b>34</b>	<b>11</b>
<b>MoDem</b> .....	<b>46</b>	<b>38</b>	<b>55</b>	<b>44</b>	<b>37</b>	<b>31</b>	<b>32</b>	<b>8</b>
<b>TOTAL Droite</b> .....	<b>20</b>	<b>49</b>	<b>44</b>	<b>54</b>	<b>46</b>	<b>41</b>	<b>28</b>	<b>35</b>
.Les Républicains .....	16	62	49	42	61	51	29	27
.Debout La France(*) .....	22	32	33	87	26	31	23	57
<b>Front National</b> .....	<b>21</b>	<b>26</b>	<b>27</b>	<b>41</b>	<b>35</b>	<b>36</b>	<b>29</b>	<b>92</b>
<b>Sans sympathie partisane</b> .....	<b>18</b>	<b>24</b>	<b>17</b>	<b>24</b>	<b>30</b>	<b>23</b>	<b>17</b>	<b>23</b>
VOTE A LA PRÉSIDENTIELLE 2017 (1er tour)								
Jean-Luc Mélenchon .....	20	20	15	18	9	16	20	7
Benoît Hamon .....	49	14	24	6	6	4	23	-
Emmanuel Macron .....	47	29	39	19	21	28	33	4
François Fillon .....	26	56	51	40	68	46	29	27
Nicolas Dupont-Aignan.....	17	11	40	97	18	30	23	34
Marine Le Pen .....	27	24	29	40	30	31	31	89
CATEGORIE D'AGGLOMERATION								
Communes rurales .....	34	34	36	30	35	24	28	32
Communes urbaines de province.....	30	29	31	30	26	32	28	29
Agglomération parisienne .....	30	33	28	26	36	22	24	18



## Le classement général

Récapitulatif TOTAL « Bonne Opinion »	Christian Estrosi	Marlène Schiappa	Eric Woerth	Gérald Darmanin	Jean-Michel Blanquer	Richard Ferrand	Florian Philippot	Muriel Pénicaud
<b>ENSEMBLE</b> .....	<b>26</b>	<b>25</b>	<b>25</b>	<b>24</b>	<b>23</b>	<b>22</b>	<b>21</b>	<b>21</b>
SEXE DE L'INTERVIEWE(E)								
Homme .....	27	27	26	28	24	24	27	22
Femme.....	26	24	24	20	22	18	16	20
AGE DE L'INTERVIEWE(E)								
<b>TOTAL Moins de 35 ans</b> .....	<b>18</b>	<b>24</b>	<b>17</b>	<b>21</b>	<b>14</b>	<b>21</b>	<b>23</b>	<b>18</b>
. 18-24 ans .....	24	15	18	15	12	20	31	20
. 25-34 ans .....	13	30	17	24	17	22	18	16
<b>TOTAL 35 ans et plus</b> .....	<b>29</b>	<b>26</b>	<b>27</b>	<b>25</b>	<b>26</b>	<b>22</b>	<b>21</b>	<b>22</b>
. 35-49 ans .....	28	27	24	23	21	17	20	20
. 50-64 ans .....	32	25	22	26	28	24	22	23
. 65 ans et plus.....	29	26	38	27	29	23	18	24
PROFESSION DE L'INTERVIEWE(E)								
Artisan ou commerçant .....	20	29	29	27	12	17	20	9
Profession libérale, cadre supérieur .....	25	34	19	27	31	20	9	25
Profession intermédiaire .....	24	26	18	23	28	19	14	22
Employé .....	26	24	15	22	15	19	28	18
Ouvrier.....	23	27	27	24	17	27	32	15
Retraité .....	30	25	35	27	30	21	19	23
Autre inactif .....	27	19	20	15	14	21	22	21
NIVEAU D'EDUCATION								
Pas de diplôme .....	27	20	21	16	14	18	20	8
CEP / BEPC / CAP / BEP.....	30	24	28	25	21	24	27	22
Baccalauréat.....	24	26	23	24	26	21	21	22
Bac + 2 ans, niveau bac + 2 ans .....	22	30	20	23	25	19	15	24
Diplôme supérieur.....	21	34	24	31	35	21	10	29
PREFERENCE PARTISANE								
<b>TOTAL Gauche</b> .....	<b>14</b>	<b>22</b>	<b>13</b>	<b>14</b>	<b>17</b>	<b>13</b>	<b>14</b>	<b>14</b>
.La France Insoumise .....	17	20	13	12	14	12	15	11
.Parti Socialiste .....	15	25	15	20	17	25	9	17
.Europe Ecologie Les Verts .....	10	28	17	18	25	9	17	15
<b>La République en Marche</b> .....	<b>36</b>	<b>32</b>	<b>33</b>	<b>43</b>	<b>32</b>	<b>36</b>	<b>15</b>	<b>35</b>
<b>MoDem</b> .....	<b>41</b>	<b>51</b>	<b>22</b>	<b>42</b>	<b>56</b>	<b>37</b>	<b>5</b>	<b>50</b>
<b>TOTAL Droite</b> .....	<b>39</b>	<b>25</b>	<b>41</b>	<b>22</b>	<b>31</b>	<b>18</b>	<b>29</b>	<b>23</b>
.Les Républicains .....	46	20	56	20	35	11	25	22
.Debout La France(*) .....	24	31	16	20	19	23	44	21
<b>Front National</b> .....	<b>27</b>	<b>22</b>	<b>23</b>	<b>17</b>	<b>14</b>	<b>23</b>	<b>44</b>	<b>8</b>
<b>Sans sympathie partisane</b> .....	<b>19</b>	<b>19</b>	<b>17</b>	<b>10</b>	<b>8</b>	<b>7</b>	<b>19</b>	<b>10</b>
VOTE A LA PRÉSIDENTIELLE 2017 (1er tour)								
Jean-Luc Mélenchon .....	10	19	10	15	8	10	15	8
Benoît Hamon .....	11	43	11	21	44	18	9	19
Emmanuel Macron .....	34	35	31	41	37	39	14	35
François Fillon .....	50	28	59	32	33	20	24	28
Nicolas Dupont-Aignan.....	17	21	25	17	24	38	29	16
Marine Le Pen .....	25	16	12	21	16	17	33	16
CATEGORIE D'AGGLOMERATION								
Communes rurales .....	23	25	24	22	23	19	23	21
Communes urbaines de province.....	28	26	26	25	24	23	22	20
Agglomération parisienne .....	26	24	22	22	20	18	14	21

## Le classement général

Récapitulatif TOTAL « Bonne Opinion »	François de Ruy	Alexis Corbière	Agnès Buzyn	Florence Parly	Pierre Laurent	Eric Ciotti
<b>ENSEMBLE</b> .....	<b>21</b>	<b>20</b>	<b>20</b>	<b>18</b>	<b>18</b>	<b>17</b>
SEXE DE L'INTERVIEWE(E)						
Homme .....	25	21	18	20	21	18
Femme.....	18	18	21	17	17	17
AGE DE L'INTERVIEWE(E)						
<b>TOTAL Moins de 35 ans</b> .....	<b>19</b>	<b>17</b>	<b>20</b>	<b>20</b>	<b>20</b>	<b>17</b>
. 18-24 ans .....	17	13	17	22	18	20
. 25-34 ans .....	20	20	20	19	21	16
<b>TOTAL 35 ans et plus</b> .....	<b>22</b>	<b>19</b>	<b>20</b>	<b>18</b>	<b>18</b>	<b>19</b>
. 35-49 ans .....	22	23	19	19	15	17
. 50-64 ans .....	20	20	19	16	22	14
. 65 ans et plus.....	25	15	23	18	18	23
PROFESSION DE L'INTERVIEWE(E)						
Artisan ou commerçant .....	29	14	16	19	24	23
Profession libérale, cadre supérieur .....	25	21	25	19	23	14
Profession intermédiaire .....	19	21	20	23	17	12
Employé .....	17	14	17	14	13	16
Ouvrier .....	25	25	19	18	14	23
Retraité .....	24	17	21	18	24	20
Autre inactif .....	14	21	16	23	16	18
NIVEAU D'EDUCATION						
Pas de diplôme .....	12	18	17	12	16	19
CEP / BEPC / CAP / BEP .....	22	21	20	20	18	21
Baccalauréat.....	22	16	21	23	19	17
Bac + 2 ans, niveau bac + 2 ans .....	24	20	13	14	19	10
Diplôme supérieur.....	29	20	28	21	23	15
PREFERENCE PARTISANE						
<b>TOTAL Gauche</b> .....	<b>17</b>	<b>24</b>	<b>17</b>	<b>16</b>	<b>28</b>	<b>10</b>
.La France Insoumise .....	15	30	19	17	26	12
.Parti Socialiste .....	14	18	17	14	27	8
.Europe Ecologie Les Verts .....	27	20	17	11	17	10
<b>La République en Marche</b> .....	<b>30</b>	<b>19</b>	<b>28</b>	<b>23</b>	<b>16</b>	<b>17</b>
<b>MoDem</b> .....	<b>50</b>	<b>17</b>	<b>28</b>	<b>21</b>	<b>27</b>	<b>19</b>
<b>TOTAL Droite</b> .....	<b>22</b>	<b>14</b>	<b>23</b>	<b>19</b>	<b>12</b>	<b>35</b>
.Les Républicains .....	20	18	22	21	10	39
.Debout La France(*) .....	19	7	22	12	8	34
<b>Front National</b> .....	<b>18</b>	<b>23</b>	<b>14</b>	<b>17</b>	<b>12</b>	<b>22</b>
<b>Sans sympathie partisane</b> .....	<b>8</b>	<b>9</b>	<b>8</b>	<b>18</b>	<b>13</b>	<b>13</b>
VOTE A LA PRÉSIDENTIELLE 2017 (1er tour)						
Jean-Luc Mélenchon .....	7	28	13	11	27	7
Benoît Hamon .....	31	36	27	11	59	9
Emmanuel Macron .....	32	18	27	20	22	11
François Fillon .....	25	16	24	23	7	31
Nicolas Dupont-Aignan.....	10	9	26	26	2	28
Marine Le Pen .....	19	18	12	13	12	19
CATEGORIE D'AGGLOMERATION						
Communes rurales .....	20	20	20	16	22	16
Communes urbaines de province.....	22	19	20	19	19	18
Agglomération parisienne .....	20	19	19	19	16	17

## Le classement général

Récapitulatif TOTAL « Bonne Opinion »	Olivier Faure	Benjamin Griveaux	Bruno Retailleau	Virginie Calmels
<b>ENSEMBLE</b> .....	<b>15</b>	<b>15</b>	<b>13</b>	<b>12</b>
SEXE DE L'INTERVIEWE(E)				
Homme .....	18	18	13	14
Femme.....	12	13	13	10
AGE DE L'INTERVIEWE(E)				
<b>TOTAL Moins de 35 ans</b> .....	<b>19</b>	<b>13</b>	<b>10</b>	<b>13</b>
. 18-24 ans .....	22	11	11	17
. 25-34 ans .....	16	15	9	9
<b>TOTAL 35 ans et plus</b> .....	<b>13</b>	<b>16</b>	<b>14</b>	<b>11</b>
. 35-49 ans .....	15	15	14	15
. 50-64 ans .....	14	17	13	9
. 65 ans et plus.....	9	17	15	12
PROFESSION DE L'INTERVIEWE(E)				
Artisan ou commerçant .....	17	26	17	19
Profession libérale, cadre supérieur .....	11	14	10	10
Profession intermédiaire.....	13	13	13	10
Employé .....	15	16	12	8
Ouvrier.....	16	17	14	12
Retraité .....	11	16	15	12
Autre inactif .....	24	11	10	16
NIVEAU D'EDUCATION				
Pas de diplôme .....	13	13	9	9
CEP / BEPC / CAP / BEP.....	16	18	13	13
Baccalauréat.....	15	13	13	12
Bac + 2 ans, niveau bac + 2 ans .....	13	10	12	10
Diplôme supérieur.....	13	16	14	13
PREFERENCE PARTISANE				
<b>TOTAL Gauche</b> .....	<b>17</b>	<b>10</b>	<b>8</b>	<b>10</b>
.La France Insoumise .....	19	12	9	9
.Parti Socialiste .....	22	12	8	18
.Europe Ecologie Les Verts .....	12	6	6	6
<b>La République en Marche</b> .....	<b>11</b>	<b>26</b>	<b>14</b>	<b>16</b>
<b>MoDem</b> .....	<b>20</b>	<b>20</b>	<b>25</b>	<b>13</b>
<b>TOTAL Droite</b> .....	<b>12</b>	<b>15</b>	<b>21</b>	<b>13</b>
.Les Républicains .....	13	17	26	15
.Debout La France(*) .....	14	6	13	11
<b>Front National</b> .....	<b>15</b>	<b>8</b>	<b>12</b>	<b>8</b>
<b>Sans sympathie partisane</b> .....	<b>15</b>	<b>12</b>	<b>13</b>	<b>5</b>
VOTE A LA PRÉSIDENTIELLE 2017 (1er tour)				
Jean-Luc Mélenchon .....	12	8	5	4
Benoît Hamon .....	29	15	6	8
Emmanuel Macron .....	15	25	12	16
François Fillon .....	10	21	25	14
Nicolas Dupont-Aignan.....	16	8	14	6
Marine Le Pen .....	12	8	10	10
CATEGORIE D'AGGLOMERATION				
Communes rurales .....	17	17	14	15
Communes urbaines de province.....	14	16	12	11
Agglomération parisienne .....	11	13	15	10

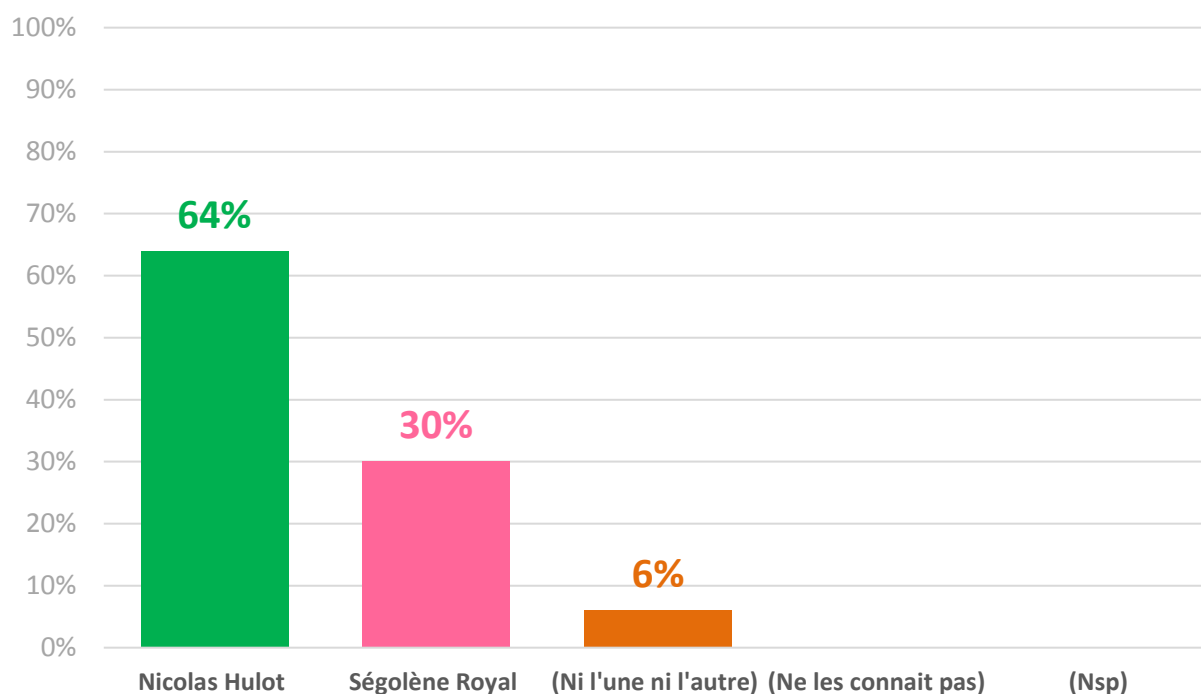
- 2.2 -

## *Les duels*

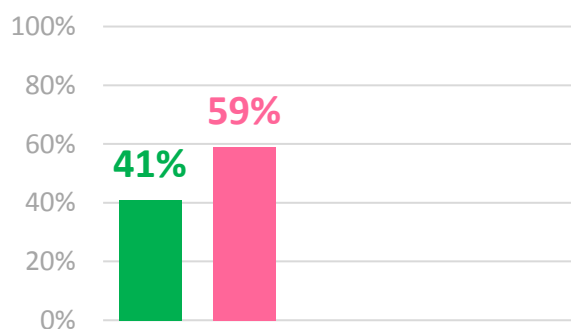
## Duel n°1 : Nicolas Hulot / Ségolène Royal

Question : Des deux personnalités suivantes, laquelle préférez-vous ?

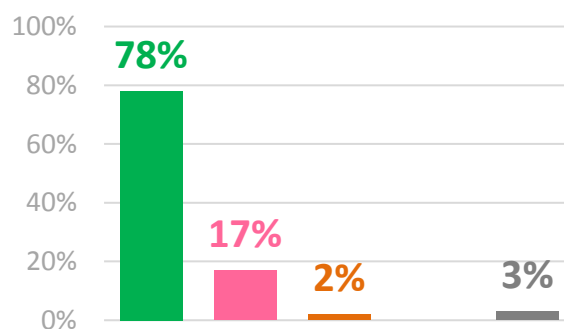
### Ensemble des Français



### Sympathisants du Parti Socialiste



### Sympathisants d'Europe Ecologie Les Verts



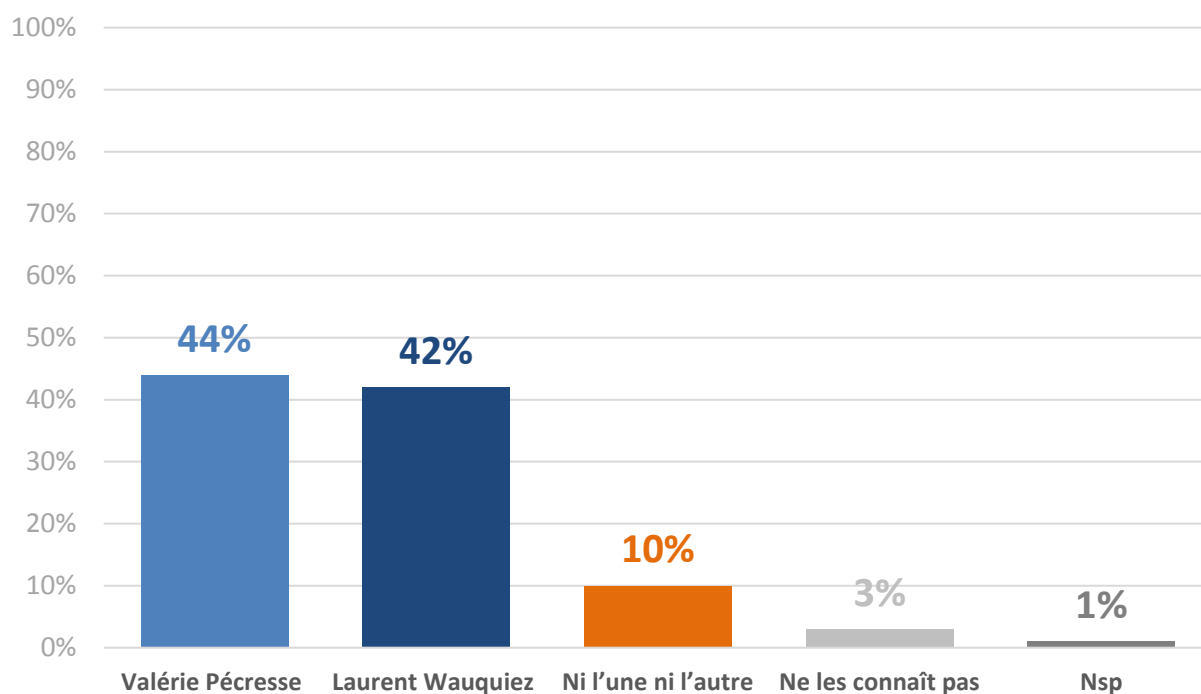
## Duel n° 1: Nicolas Hulot / Ségolène Royal

	Nicolas Hulot	Ségolène Royal	Ni l'une ni l'autre (réponse non suggérée)	Ne les connaît pas (réponse non suggérée)	Nsp
<b>ENSEMBLE</b> .....	<b>64</b>	<b>30</b>	<b>6</b>	<b>-</b>	<b>-</b>
<b>SEXE DE L'INTERVIEWE(E)</b>					
Homme .....	66	27	6	-	1
Femme.....	62	32	6	-	-
<b>AGE DE L'INTERVIEWE(E)</b>					
<b>TOTAL Moins de 35 ans</b> .....	<b>60</b>	<b>34</b>	<b>5</b>	<b>-</b>	<b>1</b>
. 18-24 ans .....	55	41	2	-	2
. 25-34 ans .....	65	29	6	-	-
<b>TOTAL 35 ans et plus</b> .....	<b>65</b>	<b>29</b>	<b>6</b>	<b>-</b>	<b>-</b>
. 35-49 ans .....	69	27	4	-	-
. 50-64 ans .....	63	33	4	-	-
. 65 ans et plus.....	64	26	10	-	-
<b>PROFESSION DE L'INTERVIEWE(E)</b>					
Artisan ou commerçant .....	73	16	11	-	-
Profession libérale, cadre supérieur .....	77	20	3	-	-
Profession intermédiaire.....	69	25	6	-	-
Employé .....	61	33	6	-	-
Ouvrier.....	64	33	3	-	-
Retraité .....	62	30	8	-	-
Autre inactif .....	55	42	2	-	1
<b>NIVEAU D'EDUCATION</b>					
Pas de diplôme .....	63	33	4	-	-
CEP / BEPC / CAP / BEP.....	61	33	6	-	-
Baccalauréat.....	59	31	10	-	-
Bac + 2 ans, niveau bac + 2 ans .....	73	21	6	-	-
Diplôme supérieur.....	74	22	4	-	-
<b>PREFERENCE PARTISANE</b>					
<b>TOTAL Gauche</b> .....	<b>53</b>	<b>45</b>	<b>2</b>	<b>-</b>	<b>-</b>
.La France Insoumise .....	49	49	2	-	-
.Parti Socialiste .....	41	59	-	-	-
.Europe Ecologie Les Verts .....	78	17	2	-	3
<b>La République en Marche</b> .....	<b>77</b>	<b>19</b>	<b>4</b>	<b>-</b>	<b>-</b>
<b>MoDem</b> .....	<b>82</b>	<b>10</b>	<b>8</b>	<b>-</b>	<b>-</b>
<b>TOTAL Droite</b> .....	<b>68</b>	<b>22</b>	<b>10</b>	<b>-</b>	<b>-</b>
.Les Républicains .....	73	12	15	-	-
.Debout La France(*) .....	55	45	-	-	-
<b>Front National</b> .....	<b>67</b>	<b>29</b>	<b>4</b>	<b>-</b>	<b>-</b>
<b>Sans sympathie partisane</b> .....	<b>51</b>	<b>30</b>	<b>19</b>	<b>-</b>	<b>-</b>
<b>VOTE A LA PRÉSIDENTIELLE 2017 (1er tour)</b>					
Jean-Luc Mélenchon .....	58	40	2	-	-
Benoît Hamon .....	50	49	1	-	-
Emmanuel Macron .....	70	27	3	-	-
François Fillon .....	75	13	12	-	-
Nicolas Dupont-Aignan.....	72	24	4	-	-
Marine Le Pen .....	63	32	5	-	-
<b>CATEGORIE D'AGGLOMERATION</b>					
Communes rurales .....	62	30	7	-	1
Communes urbaines de province.....	63	32	5	-	-
Agglomération parisienne .....	70	26	4	-	-

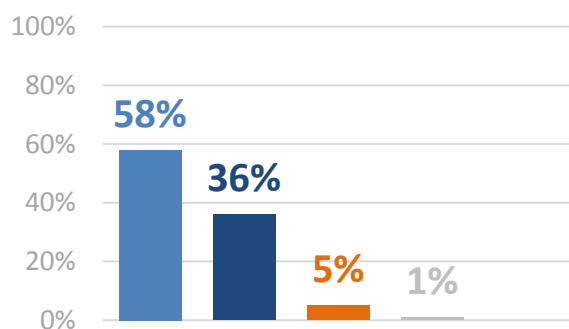
## Duel n°2 : Valérie Pécresse / Laurent Wauquiez

Question : Des deux personnalités suivantes, laquelle préférez-vous ?

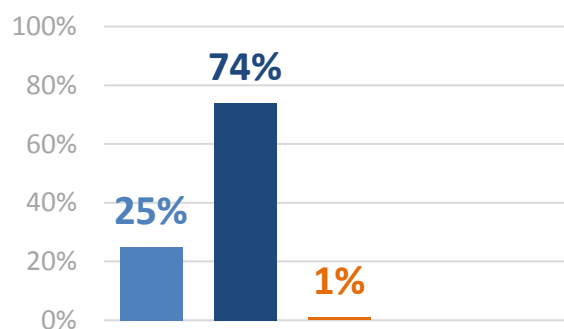
### Ensemble des Français



### Sympathisants de La République en Marche



### Sympathisants des Républicains



## Duel n°2 : Valérie Pécresse / Laurent Wauquiez

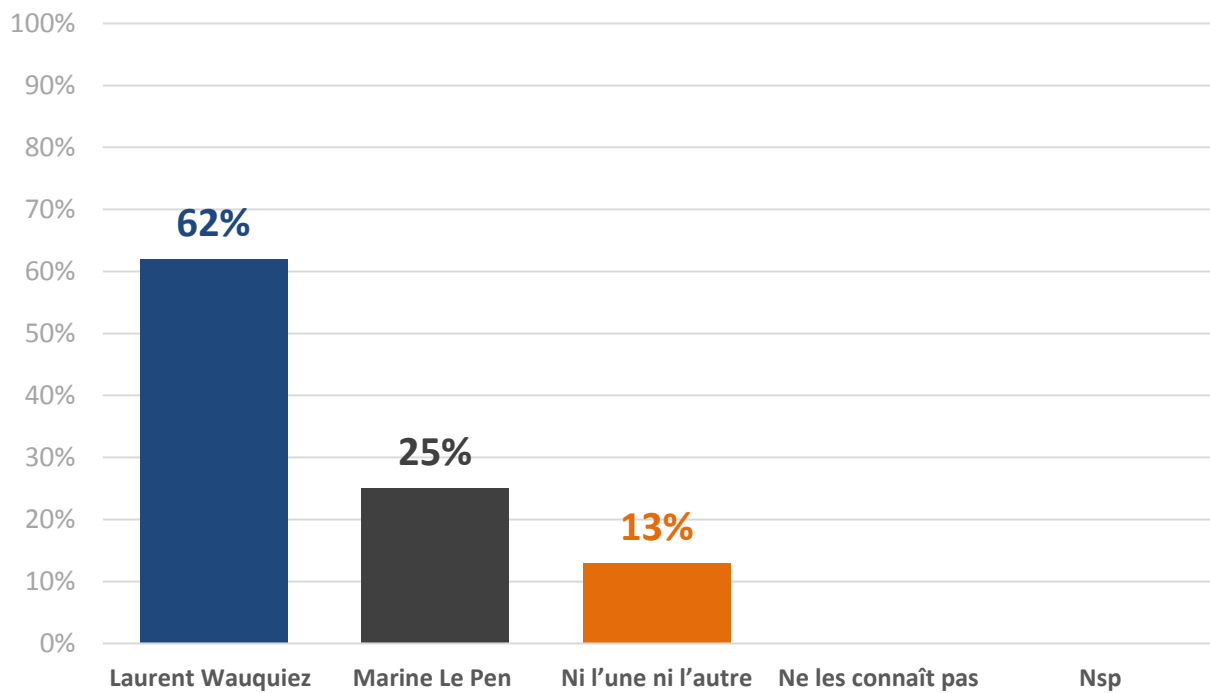
	Valérie Pécresse	Laurent Wauquiez	Ni l'une ni l'autre (réponse non suggérée)	Ne les connaît pas (réponse non suggérée)	Nsp
<b>ENSEMBLE</b> .....	<b>44</b>	<b>42</b>	<b>10</b>	<b>3</b>	<b>1</b>
<b>SEXE DE L'INTERVIEWE(E)</b>					
Homme .....	46	42	9	2	1
Femme.....	43	41	11	4	1
<b>AGE DE L'INTERVIEWE(E)</b>					
<b>TOTAL Moins de 35 ans</b> .....	<b>38</b>	<b>47</b>	<b>9</b>	<b>5</b>	<b>1</b>
. 18-24 ans .....	27	59	8	6	-
. 25-34 ans .....	45	39	11	4	1
<b>TOTAL 35 ans et plus</b> .....	<b>47</b>	<b>39</b>	<b>11</b>	<b>2</b>	<b>1</b>
. 35-49 ans .....	49	40	8	3	-
. 50-64 ans .....	50	34	13	3	-
. 65 ans et plus.....	41	45	11	1	2
<b>PROFESSION DE L'INTERVIEWE(E)</b>					
Artisan ou commerçant .....	61	28	10	1	-
Profession libérale, cadre supérieur .....	53	33	13	1	-
Profession intermédiaire.....	58	29	12	1	-
Employé .....	43	44	7	6	-
Ouvrier.....	39	44	9	6	2
Retraité .....	44	42	12	1	1
Autre inactif .....	29	58	9	4	-
<b>NIVEAU D'EDUCATION</b>					
Pas de diplôme .....	28	57	8	5	2
CEP / BEPC / CAP / BEP.....	43	42	11	3	1
Baccalauréat.....	46	40	12	2	-
Bac + 2 ans, niveau bac + 2 ans .....	49	33	15	3	-
Diplôme supérieur.....	63	28	7	2	-
<b>PREFERENCE PARTISANE</b>					
<b>TOTAL Gauche</b> .....	<b>48</b>	<b>34</b>	<b>13</b>	<b>5</b>	<b>-</b>
.La France Insoumise .....	41	41	15	3	-
.Parti Socialiste .....	53	29	4	14	-
.Europe Ecologie Les Verts .....	58	35	6	1	-
<b>La République en Marche</b> .....	<b>58</b>	<b>36</b>	<b>5</b>	<b>1</b>	<b>-</b>
<b>MoDem</b> .....	<b>70</b>	<b>13</b>	<b>12</b>	<b>-</b>	<b>5</b>
<b>TOTAL Droite</b> .....	<b>29</b>	<b>64</b>	<b>5</b>	<b>2</b>	<b>-</b>
.Les Républicains .....	25	74	1	-	-
.Debout La France(*) .....	31	52	11	6	-
<b>Front National</b> .....	<b>34</b>	<b>53</b>	<b>10</b>	<b>3</b>	<b>-</b>
<b>Sans sympathie partisane</b> .....	<b>26</b>	<b>38</b>	<b>28</b>	<b>4</b>	<b>4</b>
<b>VOTE A LA PRÉSIDENTIELLE 2017 (1er tour)</b>					
Jean-Luc Mélenchon .....	50	31	17	2	-
Benoît Hamon .....	74	20	3	3	-
Emmanuel Macron .....	62	32	6	-	-
François Fillon .....	39	58	3	-	-
Nicolas Dupont-Aignan.....	36	48	9	7	-
Marine Le Pen .....	33	51	9	4	3
<b>CATEGORIE D'AGGLOMERATION</b>					
Communes rurales .....	40	44	10	4	2
Communes urbaines de province.....	44	42	11	3	-
Agglomération parisienne .....	53	36	10	1	-



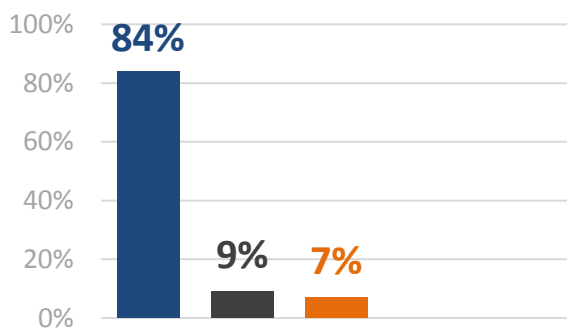
## Duel n°3 : Laurent Wauquiez / Marine Le Pen

Question : Des deux personnalités suivantes, laquelle préférez-vous ?

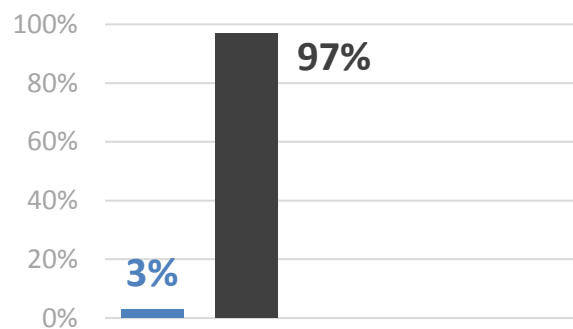
### Ensemble des Français



### Sympathisants des Républicains



### Sympathisants du Front National



## Duel n°3 : Laurent Wauquiez / Marine Le Pen

	Laurent Wauquiez	Marine Le Pen	Ni l'une ni l'autre (réponse non suggérée)	Ne les connaît pas (réponse non suggérée)	Nsp
<b>ENSEMBLE</b> .....	<b>62</b>	<b>25</b>	<b>13</b>	<b>-</b>	<b>-</b>
<b>SEXE DE L'INTERVIEWE(E)</b>					
Homme .....	56	31	12	-	1
Femme.....	67	19	14	-	-
<b>AGE DE L'INTERVIEWE(E)</b>					
<b>TOTAL Moins de 35 ans</b> .....	<b>62</b>	<b>29</b>	<b>9</b>	<b>-</b>	<b>-</b>
. 18-24 ans .....	67	30	3	-	-
. 25-34 ans .....	58	28	12	1	1
<b>TOTAL 35 ans et plus</b> .....	<b>62</b>	<b>23</b>	<b>15</b>	<b>-</b>	<b>-</b>
. 35-49 ans .....	57	33	10	-	-
. 50-64 ans .....	59	27	14	-	-
. 65 ans et plus.....	70	9	21	-	-
<b>PROFESSION DE L'INTERVIEWE(E)</b>					
Artisan ou commerçant .....	53	34	10	-	3
Profession libérale, cadre supérieur .....	73	9	17	1	-
Profession intermédiaire.....	65	18	17	-	-
Employé .....	61	31	8	-	-
Ouvrier.....	37	54	9	-	-
Retraité .....	68	14	18	-	-
Autre inactif .....	66	28	6	-	-
<b>NIVEAU D'EDUCATION</b>					
Pas de diplôme .....	50	36	14	-	-
CEP / BEPC / CAP / BEP.....	61	29	10	-	-
Baccalauréat.....	65	20	15	-	-
Bac + 2 ans, niveau bac + 2 ans .....	63	18	18	-	1
Diplôme supérieur.....	74	11	14	1	-
<b>PREFERENCE PARTISANE</b>					
<b>TOTAL Gauche</b> .....	<b>67</b>	<b>15</b>	<b>18</b>	<b>-</b>	<b>-</b>
.La France Insoumise .....	69	13	18	-	-
.Parti Socialiste .....	67	19	12	-	2
.Europe Ecologie Les Verts .....	66	17	17	-	-
<b>La République en Marche</b> .....	<b>81</b>	<b>9</b>	<b>10</b>	<b>-</b>	<b>-</b>
<b>MoDem</b> .....	<b>83</b>	<b>5</b>	<b>12</b>	<b>-</b>	<b>-</b>
<b>TOTAL Droite</b> .....	<b>71</b>	<b>20</b>	<b>9</b>	<b>-</b>	<b>-</b>
.Les Républicains .....	84	9	7	-	-
.Debout La France(*) .....	43	44	13	-	-
<b>Front National</b> .....	<b>3</b>	<b>97</b>	<b>-</b>	<b>-</b>	<b>-</b>
<b>Sans sympathie partisane</b> .....	<b>51</b>	<b>18</b>	<b>31</b>	<b>-</b>	<b>-</b>
<b>VOTE A LA PRÉSIDENTIELLE 2017 (1er tour)</b>					
Jean-Luc Mélenchon .....	67	10	22	-	1
Benoît Hamon .....	68	2	30	-	-
Emmanuel Macron .....	79	7	14	-	-
François Fillon .....	79	15	6	-	-
Nicolas Dupont-Aignan.....	65	27	8	-	-
Marine Le Pen .....	15	79	5	1	-
<b>CATEGORIE D'AGGLOMERATION</b>					
Communes rurales .....	56	28	16	-	-
Communes urbaines de province.....	61	27	12	-	-
Agglomération parisienne .....	71	15	13	1	-