



*Département Opinion  
et Stratégies d'Entreprise*

*pour*



# Les femmes et la politique

## Regard croisé France-Allemagne

Février 2009

<b>Méthodologie</b>	<b>2</b>
<b>Résultats détaillés</b>	
A - La place des femmes dans la vie politique	3
B - Les représentations et apports perçus des femmes en politique	13
C - La disposition des femmes à s'engager	18
D - Les conséquences de la crise sur les représentations politiques	23



## Note méthodologique

---

Etude réalisée pour :

**Women's forum**

Echantillons :

- Echantillon de **500 femmes**, représentatif de la **population féminine française** âgée de 18 ans et plus.
- Echantillon de **503 femmes**, représentatif de la **population féminine allemande** âgée de 18 ans et plus.

La représentativité des échantillons a été assurée par la méthode des quotas :

- en France : âge, profession de la personne interviewée après stratification par région et catégorie d'agglomération.
- en Allemagne : âge, profession de la personne interviewée après stratification par Land.

Mode de recueil :

Les interviews ont eu lieu par questionnaire auto-administré en ligne (CAWI - Computer Assisted Web Interviewing).

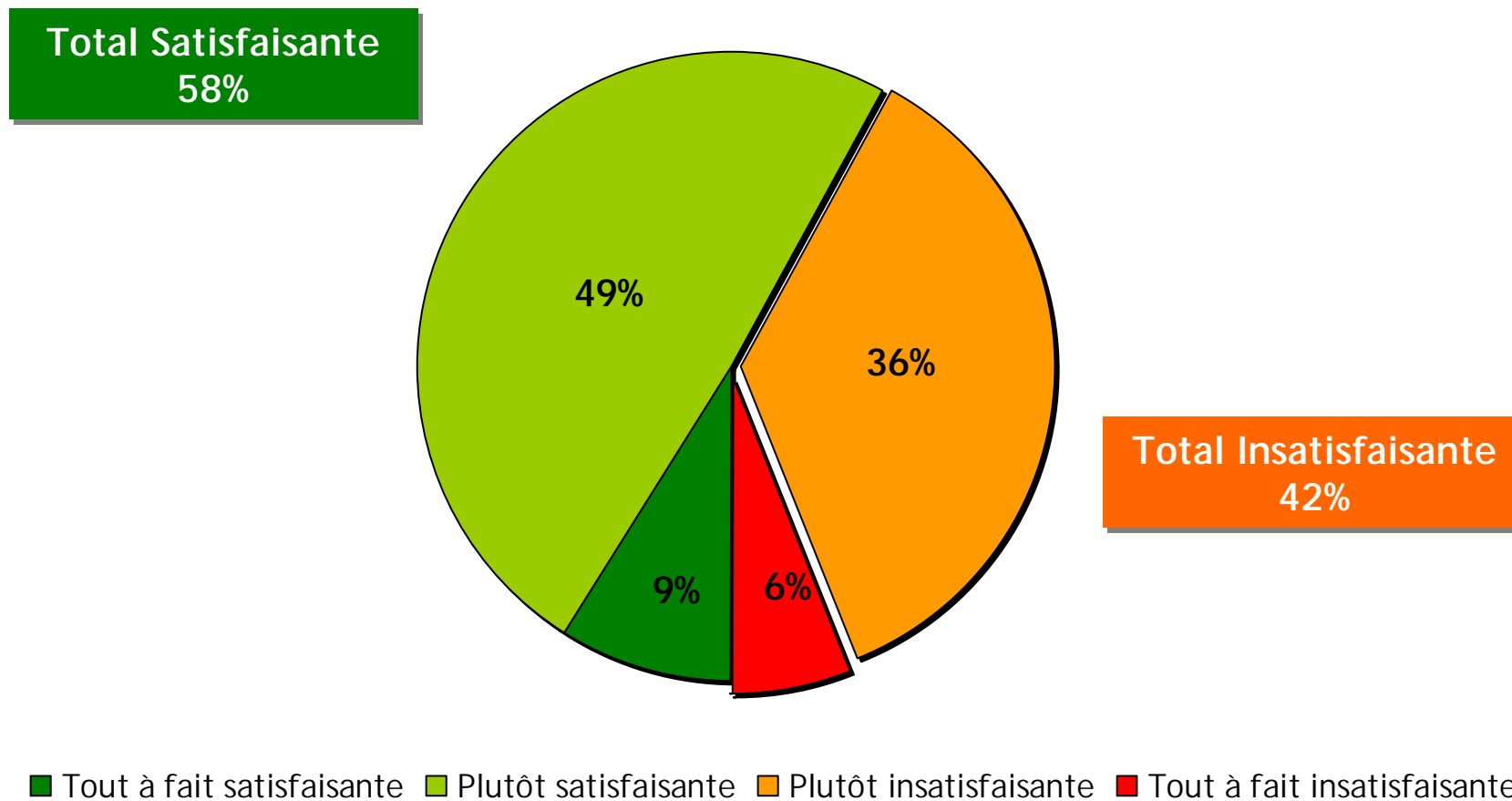
Dates de terrain :

Du 6 au 10 février 2009 pour la France et du 6 au 11 février 2009 pour l'Allemagne.

# A | La place des femmes dans la vie politique

# Les Françaises et les Allemandes jugent majoritairement satisfaisante la place des femmes dans la vie politique

*Question : Diriez-vous que la place des femmes dans la vie politique française / allemande est... ?*



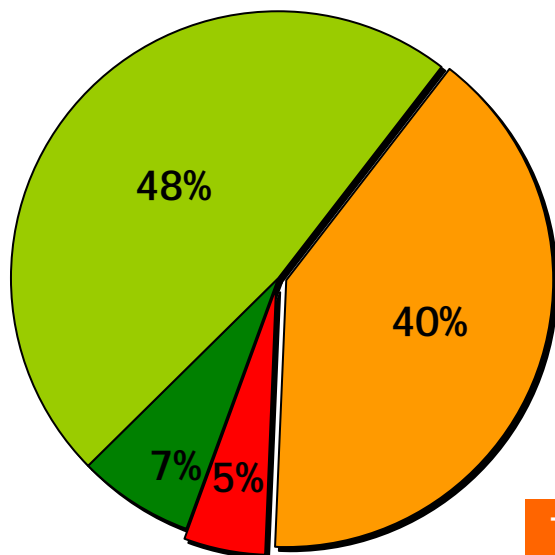
# Néanmoins, la satisfaction se révèle plus large pour les Allemandes

*Question : Diriez-vous que la place des femmes dans la vie politique française / allemande est... ?*



- ▲ Région Nord-Est : 66%
- ▲ Sympathisantes de droite : 74%
- ▲ N'ont pas du tout l'intention de s'engager en politique : 63% \*

**Total Satisfaisante**  
55%



- ▲ 18-24 ans : 52%
- ▲ Retraitées : 53%
- ▲ Sympathisantes de gauche : 55%

**Total Insatisfaisante**  
45%

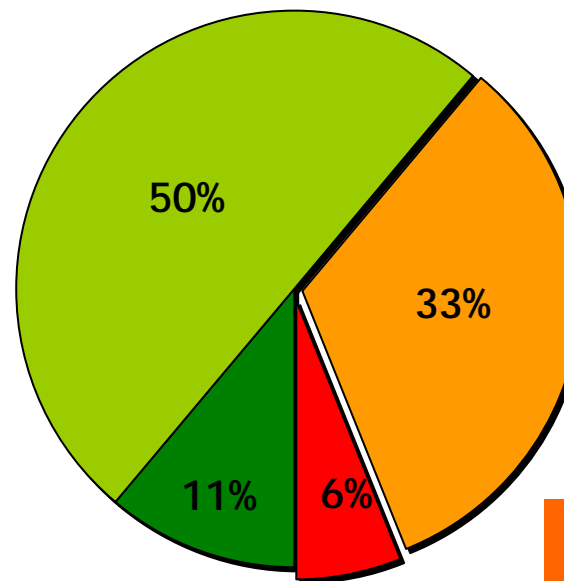
■ Tout à fait satisfaisante ■ Plutôt satisfaisante ■ Plutôt insatisfaisante ■ Tout à fait insatisfaisante

\* : Note de lecture : Ce résultat se lit de la manière suivante : sur 100 femmes ayant déclaré ne pas avoir du tout l'intention de s'engager en politique, 63 jugent la place des femmes dans la société française satisfaisante.



- ▲ 18-24 ans : 81%
- ▲ Employées : 65% ; Ouvrières : 70%
- ▲ Sympathisantes de droite : 69%
- ▲ N'ont pas du tout l'intention de s'engager en politique : 75%

**Total Satisfaisante**  
61%



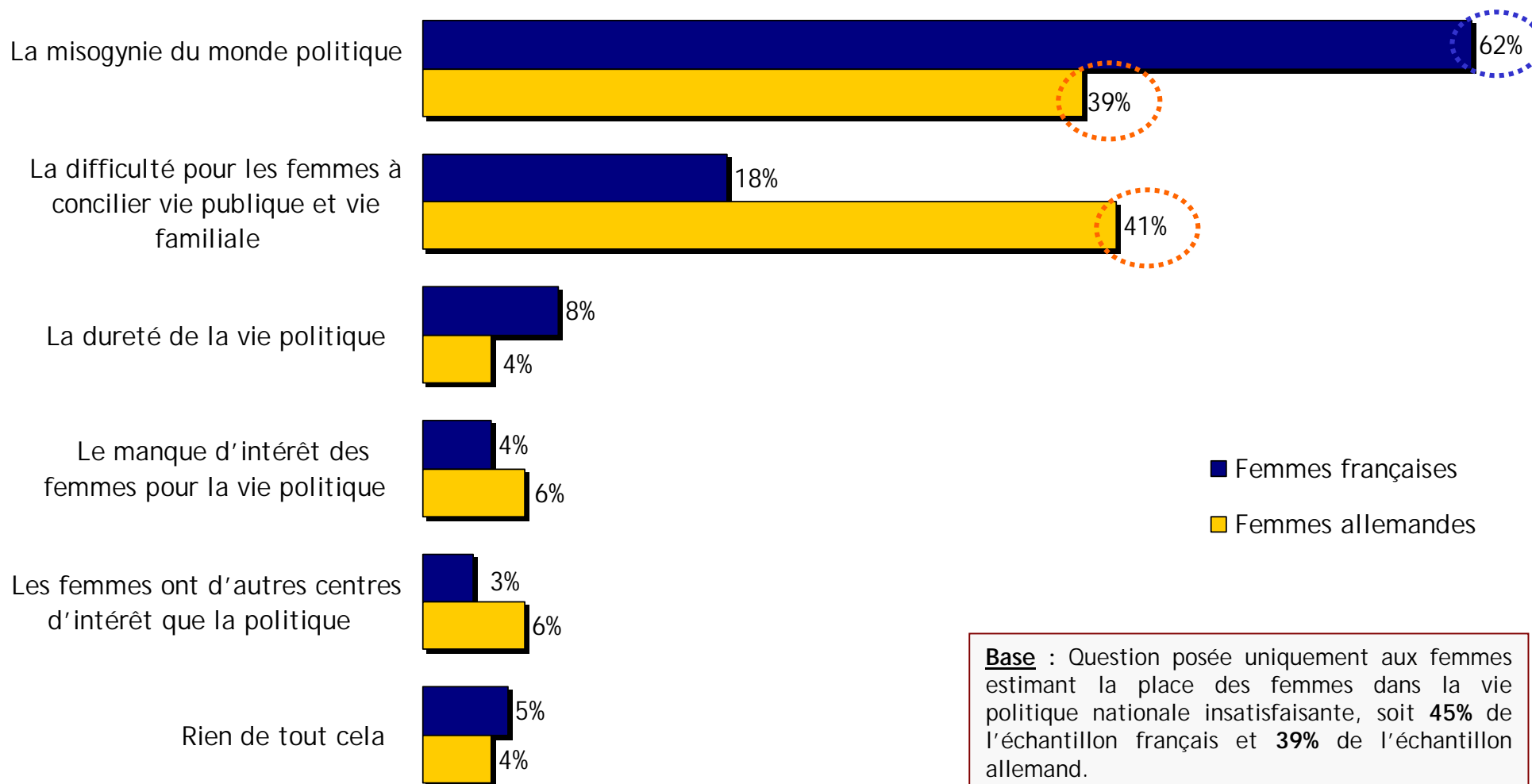
- ▲ Plus de 50 ans : : 48%
- ▲ Professions libérales, cadres supérieures : 45%
- ▲ Sympathisantes de gauche : 46%

**Total Insatisfaisante**  
39%

# Une misogynie du monde politique dénoncée des deux côtés du Rhin, à laquelle les Allemandes ajoutent la difficulté à concilier politique et famille

*Question : Parmi les facteurs suivants, lequel explique le mieux que la place des femmes dans la vie politique française / allemande est insatisfaisante ?*

## Récapitulatif : En premier



**Base** : Question posée uniquement aux femmes estimant la place des femmes dans la vie politique nationale insatisfaisante, soit 45% de l'échantillon français et 39% de l'échantillon allemand.

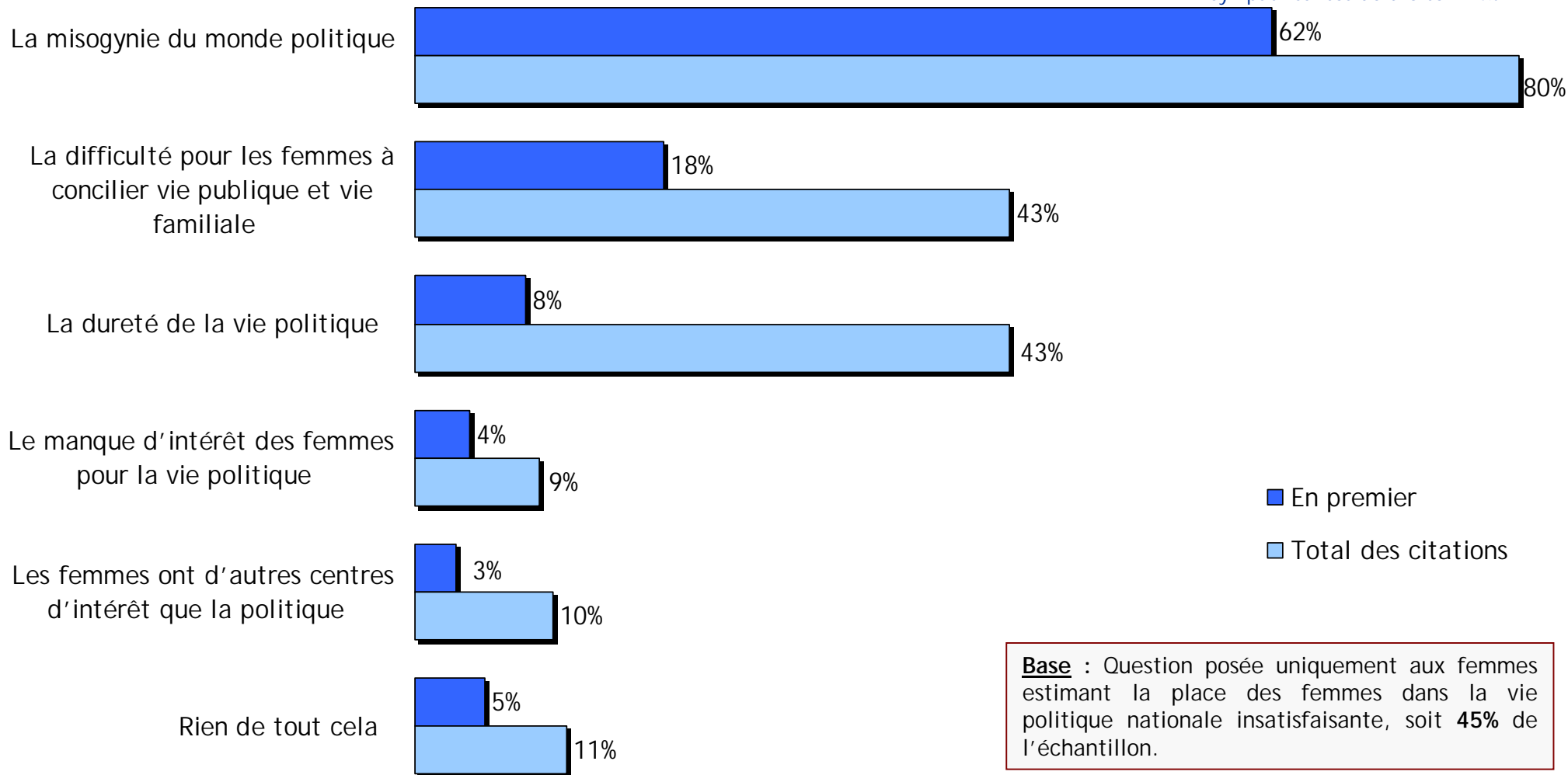


# La critique en termes de misogynie est quasi-unanime en France

Question : Parmi les facteurs suivants, lequel explique le mieux que la place des femmes dans la vie politique française est insatisfaisante ?



- ▲ 18-24 ans : 73%
- ▲ Professions libérales, cadres supérieures : 85%
- ▲ Sympathisantes de droite : 74%



**Base** : Question posée uniquement aux femmes estimant la place des femmes dans la vie politique nationale insatisfaisante, soit 45% de l'échantillon.



# Les Allemandes mentionnent en premier lieu la difficulté à concilier vie publique et vie familiale


*Question : Parmi les facteurs suivants, lequel explique le mieux que la place des femmes dans la vie politique allemande est insatisfaisante ?*



La difficulté pour les femmes à concilier vie publique et vie familiale



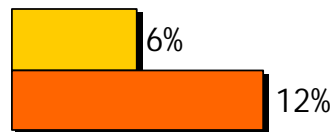
La misogynie du monde politique



Les femmes ont d'autres centres d'intérêt que la politique



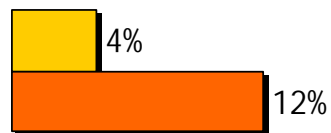
Le manque d'intérêt des femmes pour la vie politique



La dureté de la vie politique



Rien de tout cela



■ En premier

■ Total des citations

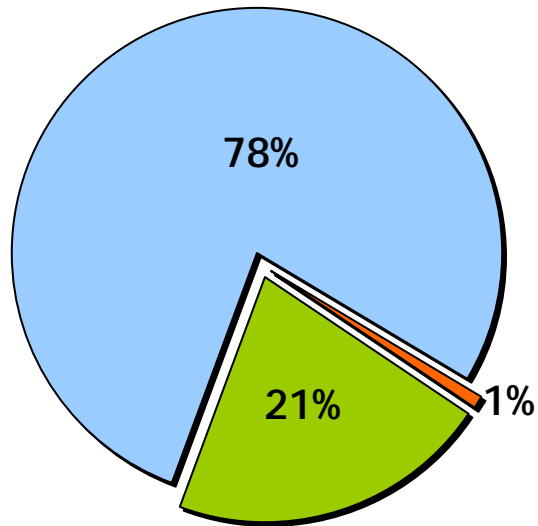
**Base :** Question posée uniquement aux femmes estimant la place des femmes dans la vie politique nationale insatisfaisante, soit 39% de l'échantillon.

# Un large souhait de voir augmenter le nombre de femmes en politique

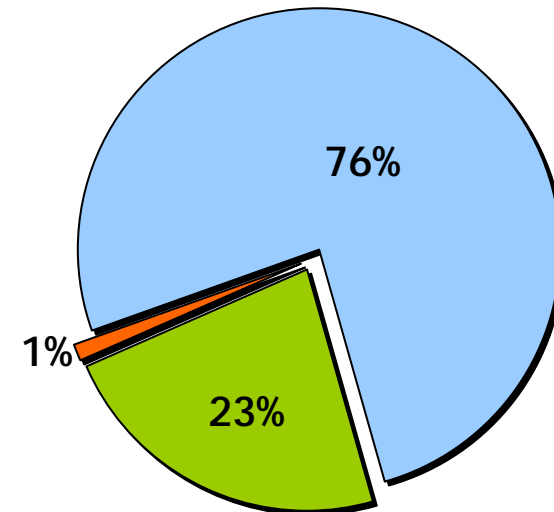
*Question : Vous personnellement, avez-vous le sentiment que le nombre de femmes en politique devrait augmenter, diminuer ou qu'il y a suffisamment de femmes en politique ?*



- ▲ Moins de 35 ans : 83%
- ▲ Sympathisantes de gauche : 85%
- ▲ Estiment la place des femmes dans la vie politique insatisfaisante : 93%
- ▲ Ont l'intention de s'engager en politique : 87%



- ▲ 50-64 ans : 85%
- ▲ Profession libérale, cadre supérieure : 82%
- ▲ Sympathisantes de gauche : 86%
- ▲ Estiment la place des femmes dans la vie politique insatisfaisante : 90%
- ▲ Ont l'intention de s'engager en politique : 85%



Devrait augmenter

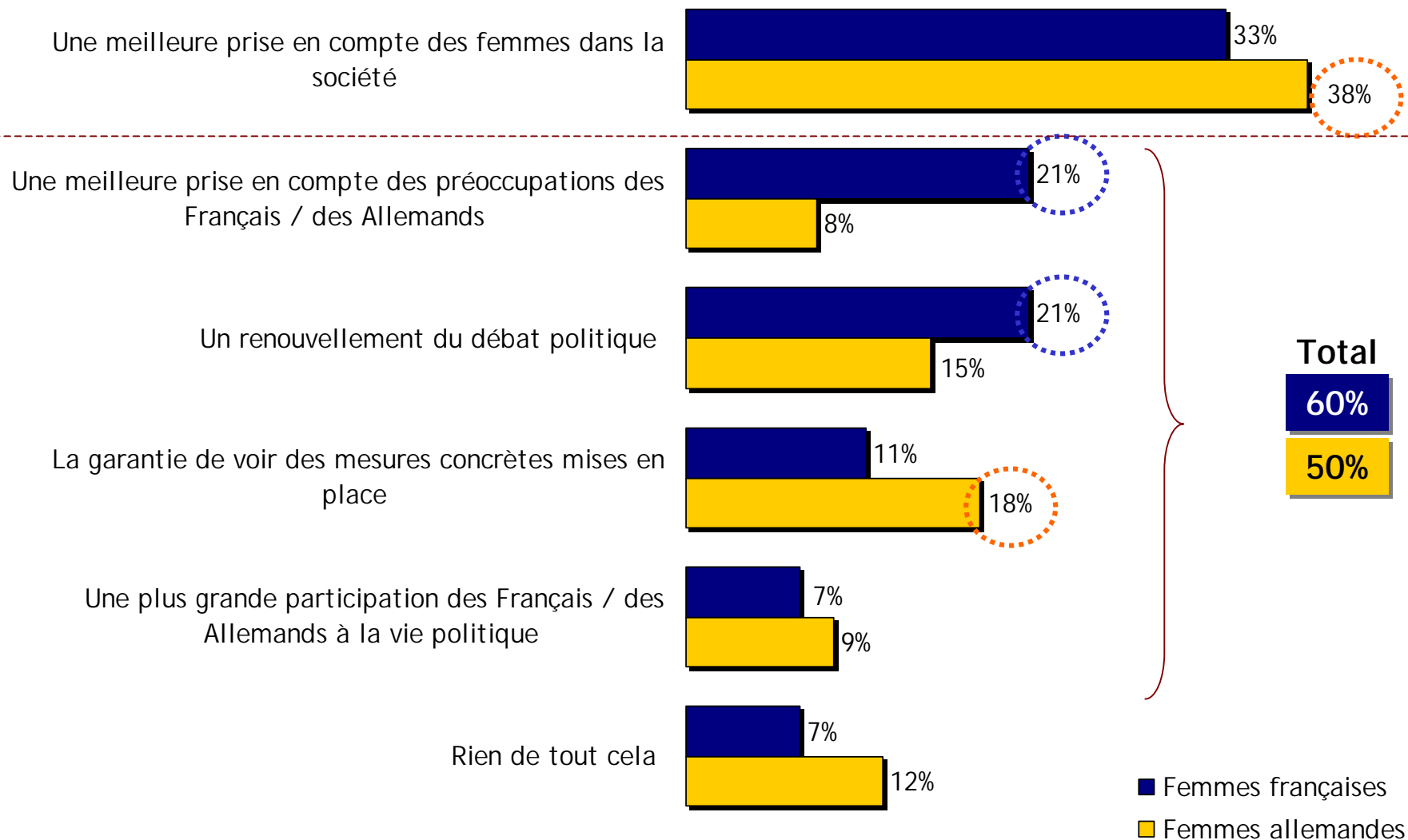
Il y a suffisamment de femmes en politique

■ Devrait augmenter 
 ■ Devrait diminuer 
 ■ Il y a suffisamment de femmes en politique

# Une présence accrue des femmes en politique servirait une meilleure prise en compte des femmes dans la société mais aussi la sphère publique dans son ensemble

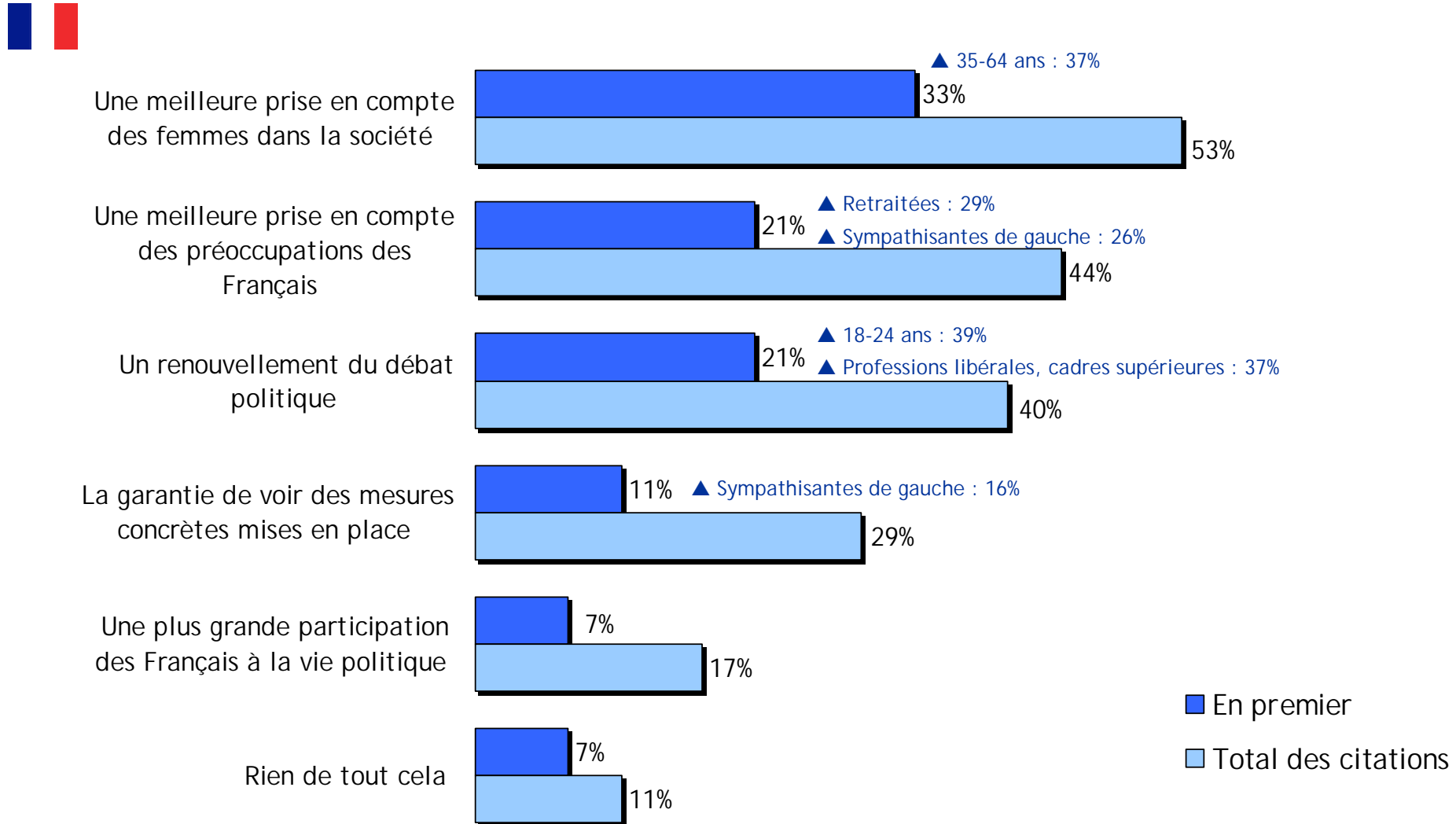
*Question : Et selon vous, l'arrivée de plus de femmes en politique en France / en Allemagne peut permettre avant tout ... ?*

## Récapitulatif : En premier



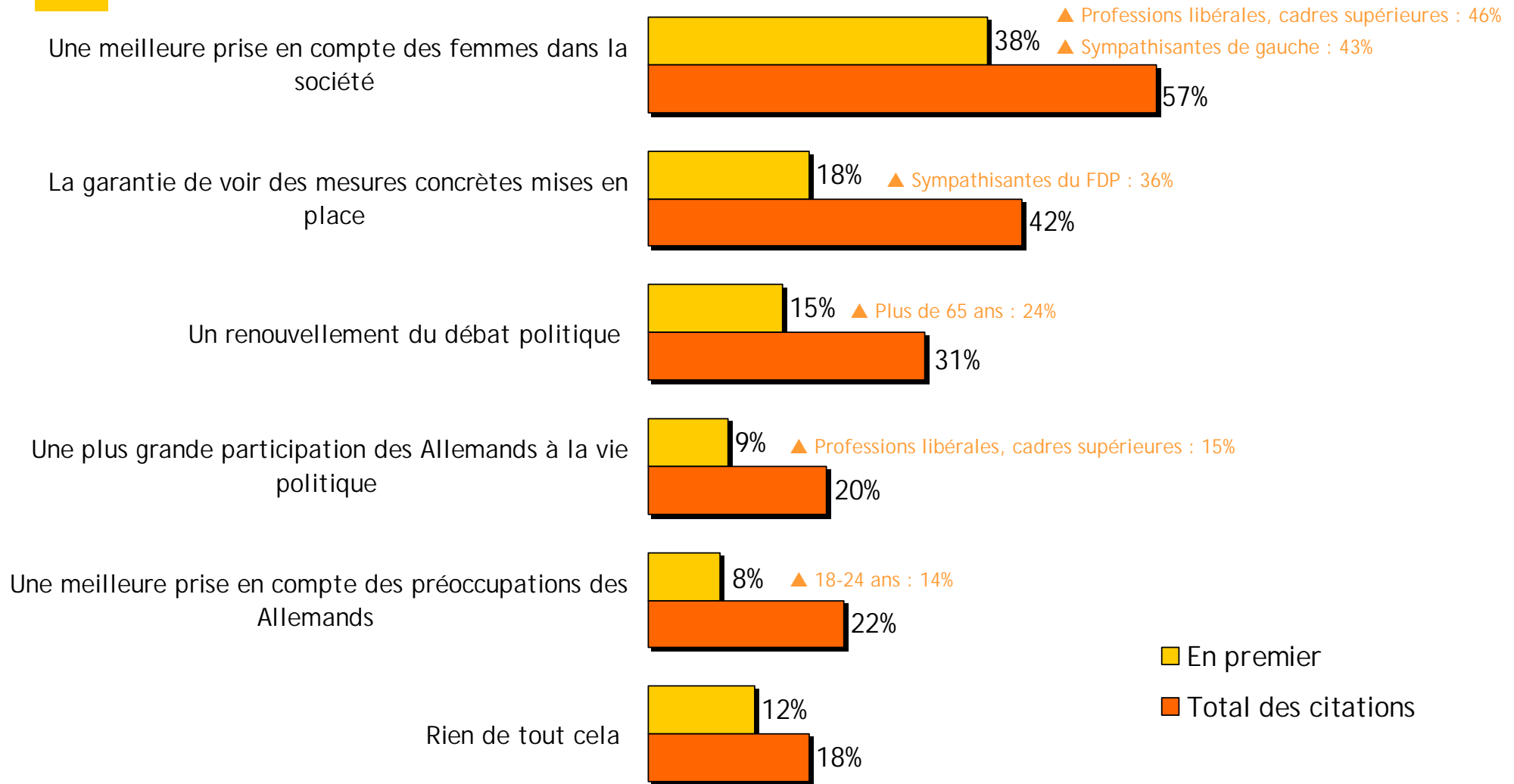
# Les Françaises reconnaissent aux femmes la capacité à changer la manière de faire de la politique

*Question : Et selon vous, l'arrivée de plus de femmes en politique en France peut permettre avant tout ... ?*



# Les Allemandes soulignent davantage le pragmatisme apporté par les femmes dans la vie politique

*Question : Et selon vous, l'arrivée de plus de femmes en politique en Allemagne peut permettre avant tout ... ?*



# **B** | Les représentations et apports perçus des femmes en politique

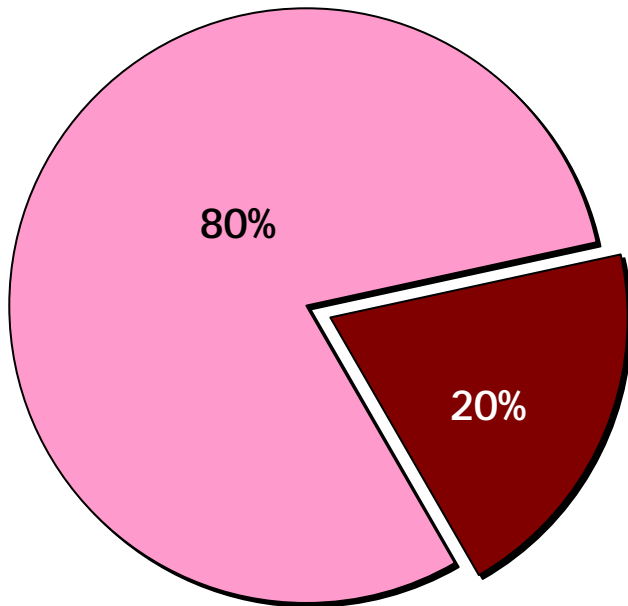
# L'idée d'une différenciation de la manière de faire la politique selon le genre très ancrée des deux côtés du Rhin

Question : Selon vous, les femmes font-elles de la politique de façon différente des hommes ou de la même façon ?

Question : Selon vous, en politique, qui d'un homme ou une femme est ... ?



▲ Estiment la place des femmes dans la vie politique insatisfaisante : 87%



Qualités considérées comme...

... les **plus** féminines :

1. L'écoute des citoyens
2. L'honnêteté
3. Le contact des réalités
4. La modernité
5. L'innovation
6. Le sens du concret

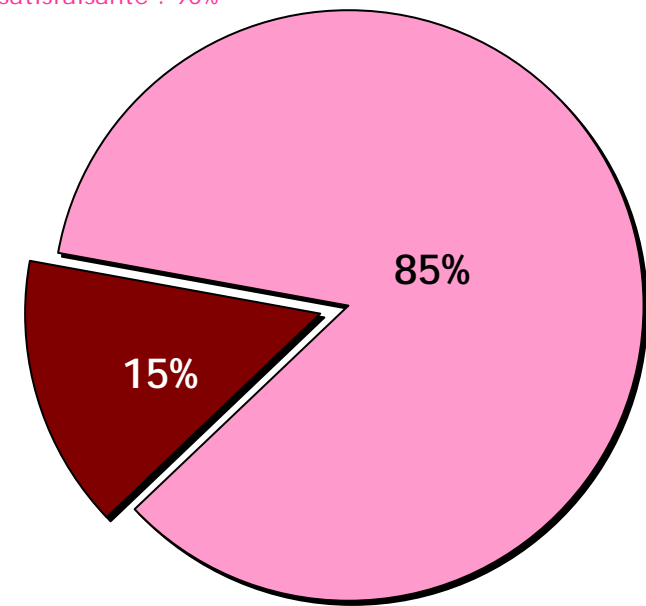
... les **moins** féminines :

1. La compétence
2. Le courage
3. Le dynamisme



▲ Sympathisantes du FDP : 96%

▲ Estiment la place des femmes dans la vie politique insatisfaisante : 90%



Qualités considérées comme...

... les **plus** féminines :

1. L'honnêteté
2. L'écoute des citoyens
3. La modernité
4. Le contact des réalités
5. L'innovation
6. La compétence

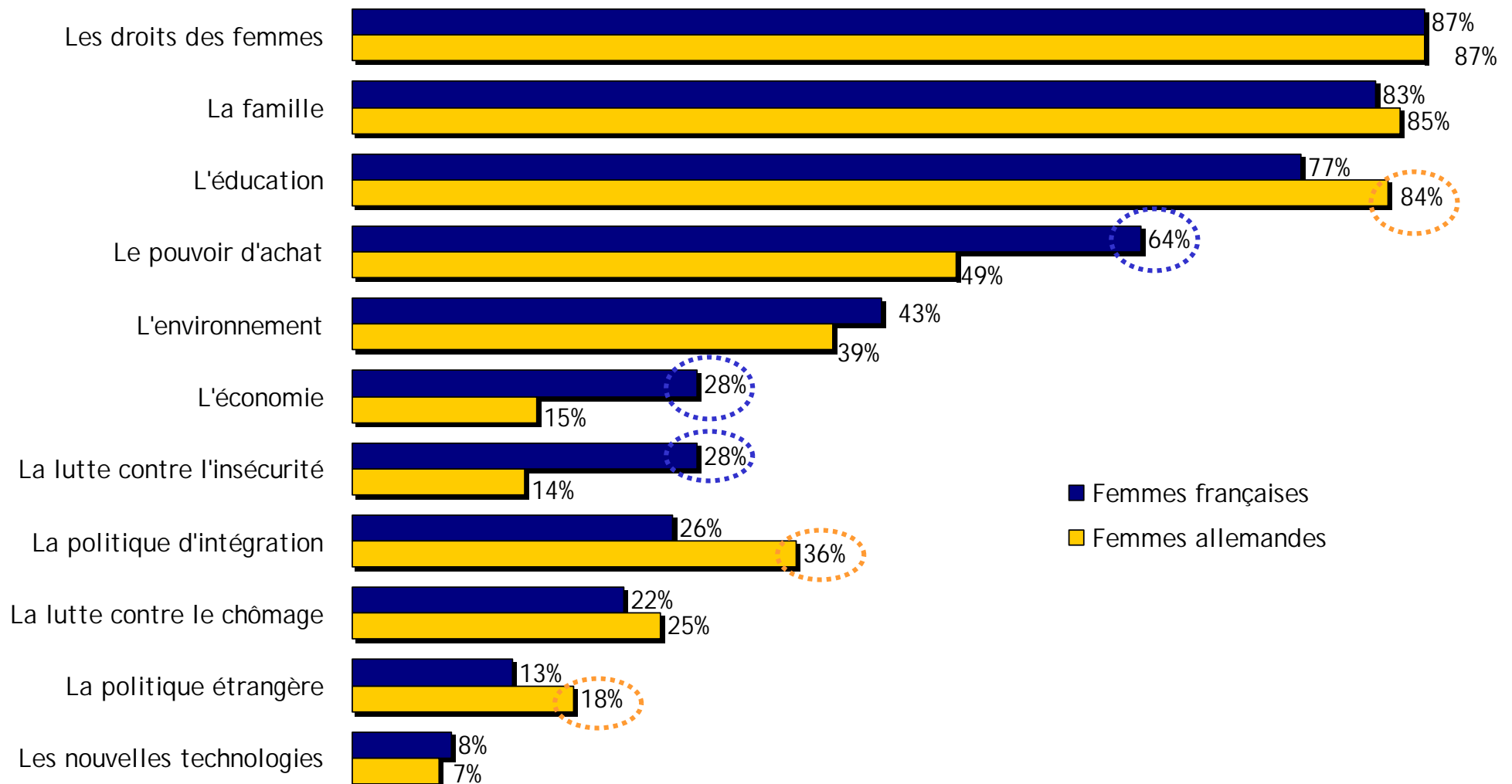
... les **moins** féminines :

1. Le courage
2. Le dynamisme
3. Le sens du concret

# Une reconnaissance du savoir-faire des femmes dans des domaines spécifiques

*Question : Dans chacun des domaines suivants, estimez-vous que le fait qu'une personnalité politique soit une femme la rend plus compétente qu'un homme, moins compétente qu'un homme ou n'a aucun effet sur sa compétence ?*

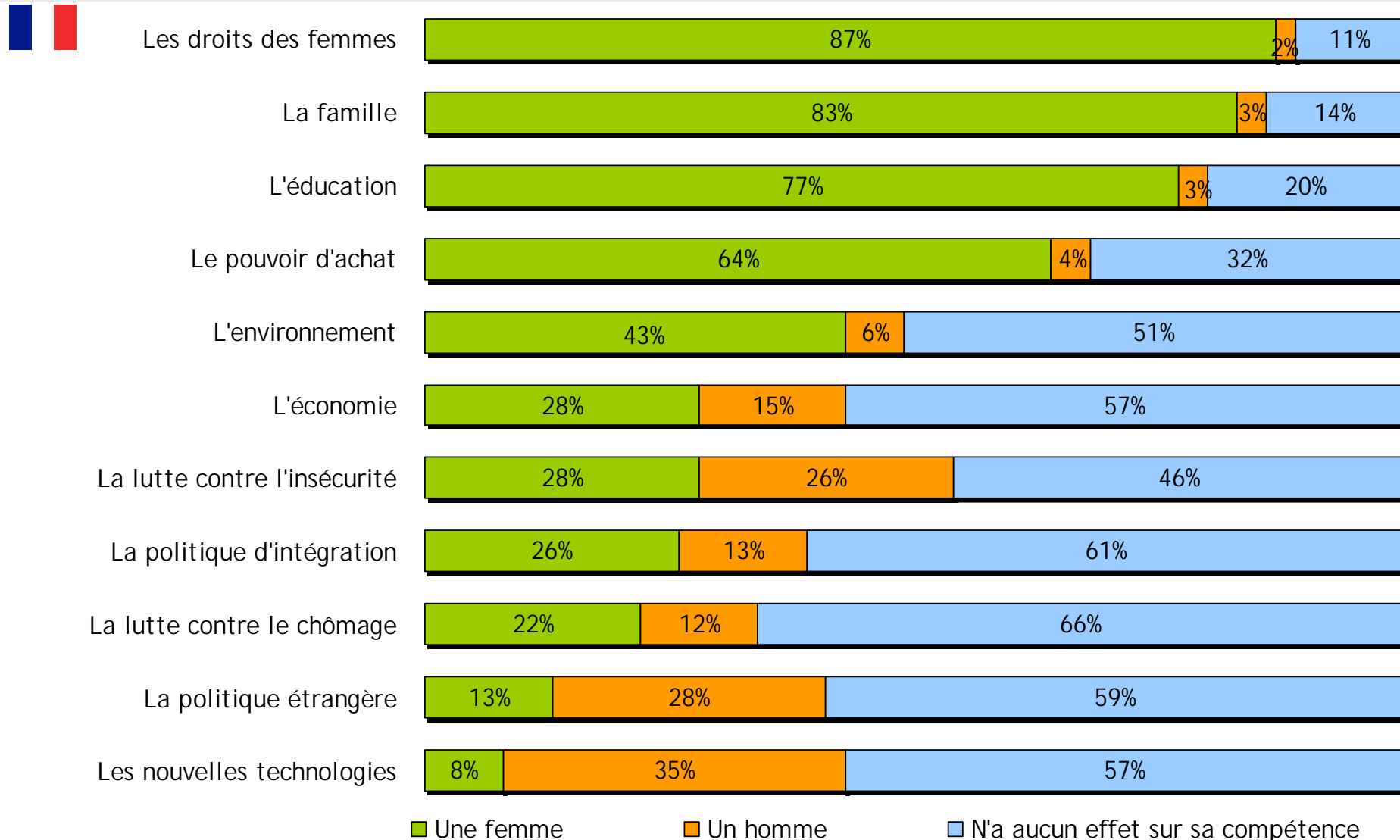
## Récapitulatif : La rend plus compétente





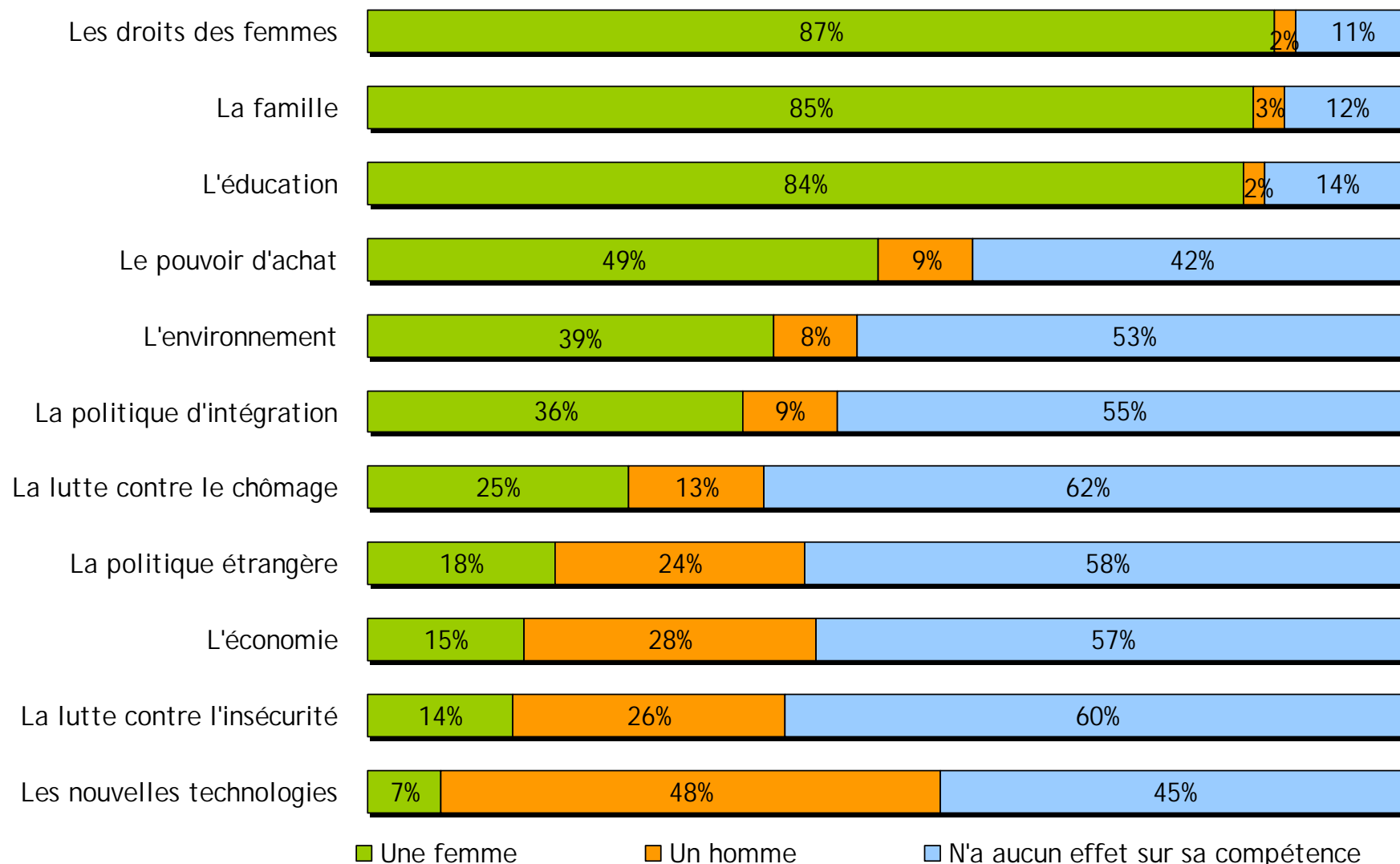
# La défense des droits des femmes et les domaines « domestiques » s'avèrent les seuls points où la compétence féminine est majoritairement reconnue...

*Question : Dans chacun des domaines suivants, estimez-vous que le fait qu'une personnalité politique soit une femme la rend plus compétente qu'un homme, moins compétente qu'un homme ou n'a aucun effet sur sa compétence ?*



## ... en France comme en Allemagne

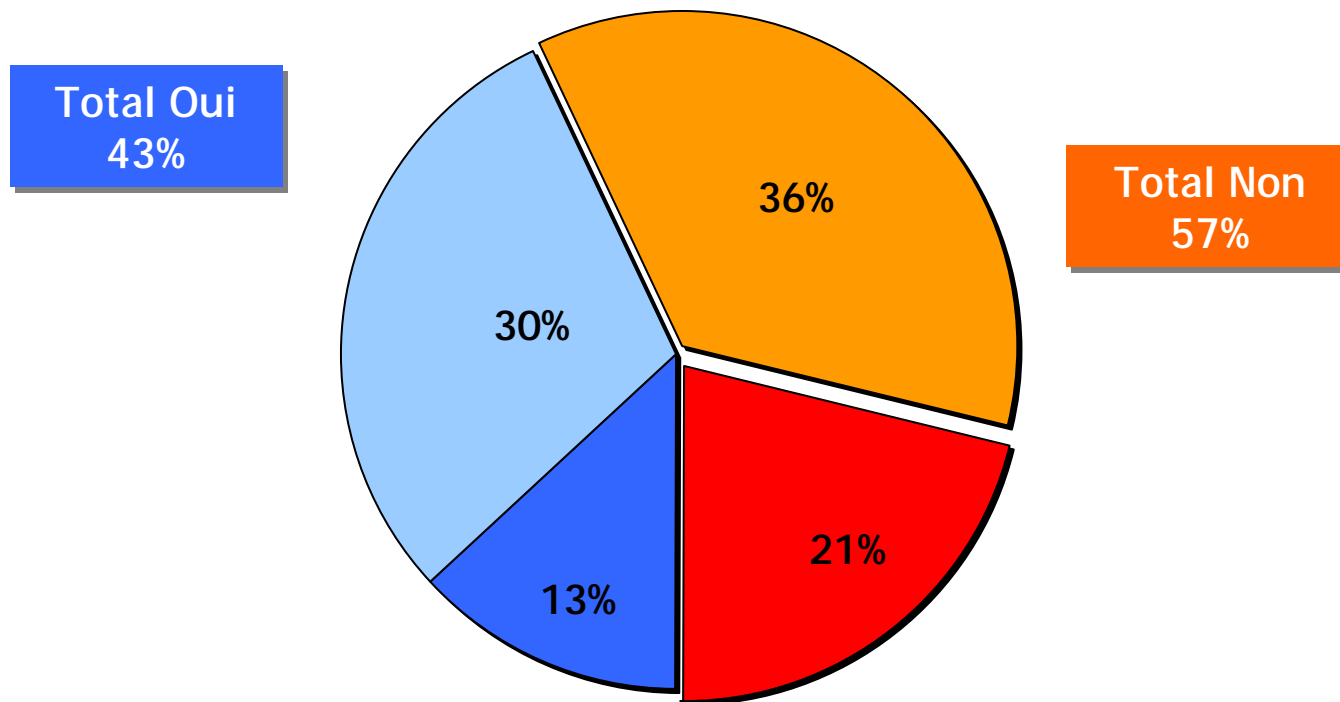
*Question : Dans chacun des domaines suivants, estimez-vous que le fait qu'une personnalité politique soit une femme la rend plus compétente qu'un homme, moins compétente qu'un homme ou n'a aucun effet sur sa compétence ?*



# C | La disposition des femmes à s'engager

# L'intention de s'engager en politique est non négligeable

Question : Si vous en aviez la possibilité et l'opportunité, seriez-vous prête à vous engager en politique ?



■ Oui, certainement 
 ■ Oui, probablement 
 ■ Non, probablement pas 
 ■ Non, certainement pas

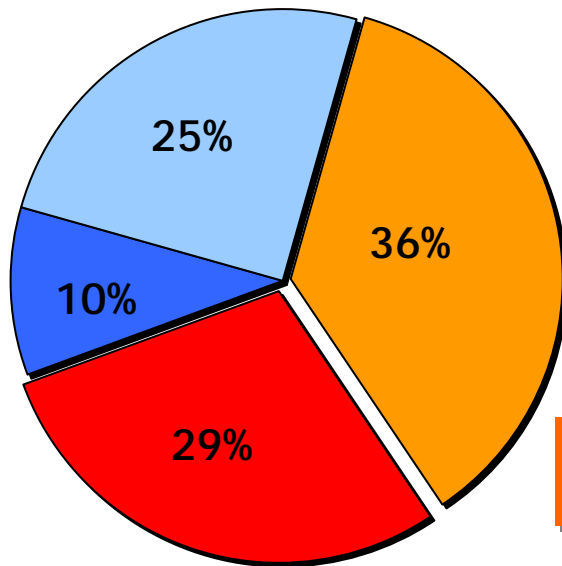
# Une intention de s'engager bien plus importante chez les Allemandes que chez les Françaises

*Question : Si vous en aviez la possibilité et l'opportunité, seriez-vous prête à vous engager en politique ?*



- ▲ 18-24 ans : 46%
- ▲ 65 ans et plus : 42%
- ▲ Professions libérales, cadres supérieures : 53%
- ▲ Sympathisantes de gauche ou du Modem : 46%
- ▲ Estiment que le nombre de femmes en politique devrait augmenter : 40%

**Total Oui**  
35%



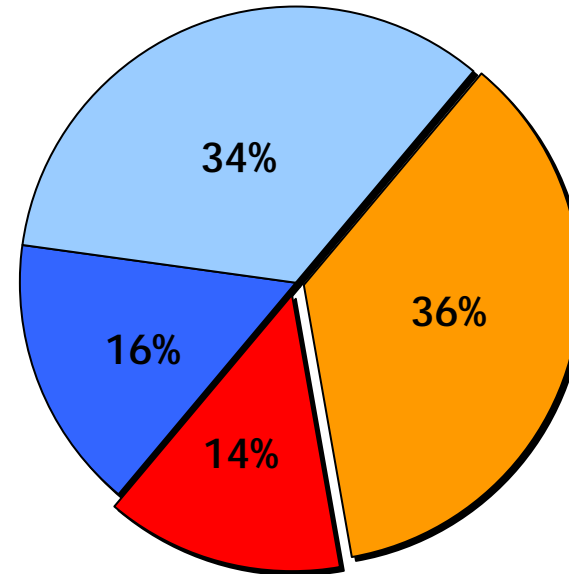
**Total Non**  
65%

- ▲ 35-49 ans : 75%
- ▲ Aucune préférence partisane : 76%
- ▲ Estiment qu'il y a suffisamment de femmes en politique : 82%



- ▲ 50-64 ans : 64%
- ▲ Profession libérale, cadre supérieur : 62%
- ▲ Ex-Allemagne de l'Est : 61%
- ▲ Estiment que le nombre de femmes en politique devrait augmenter : 55%

**Total Oui**  
50%



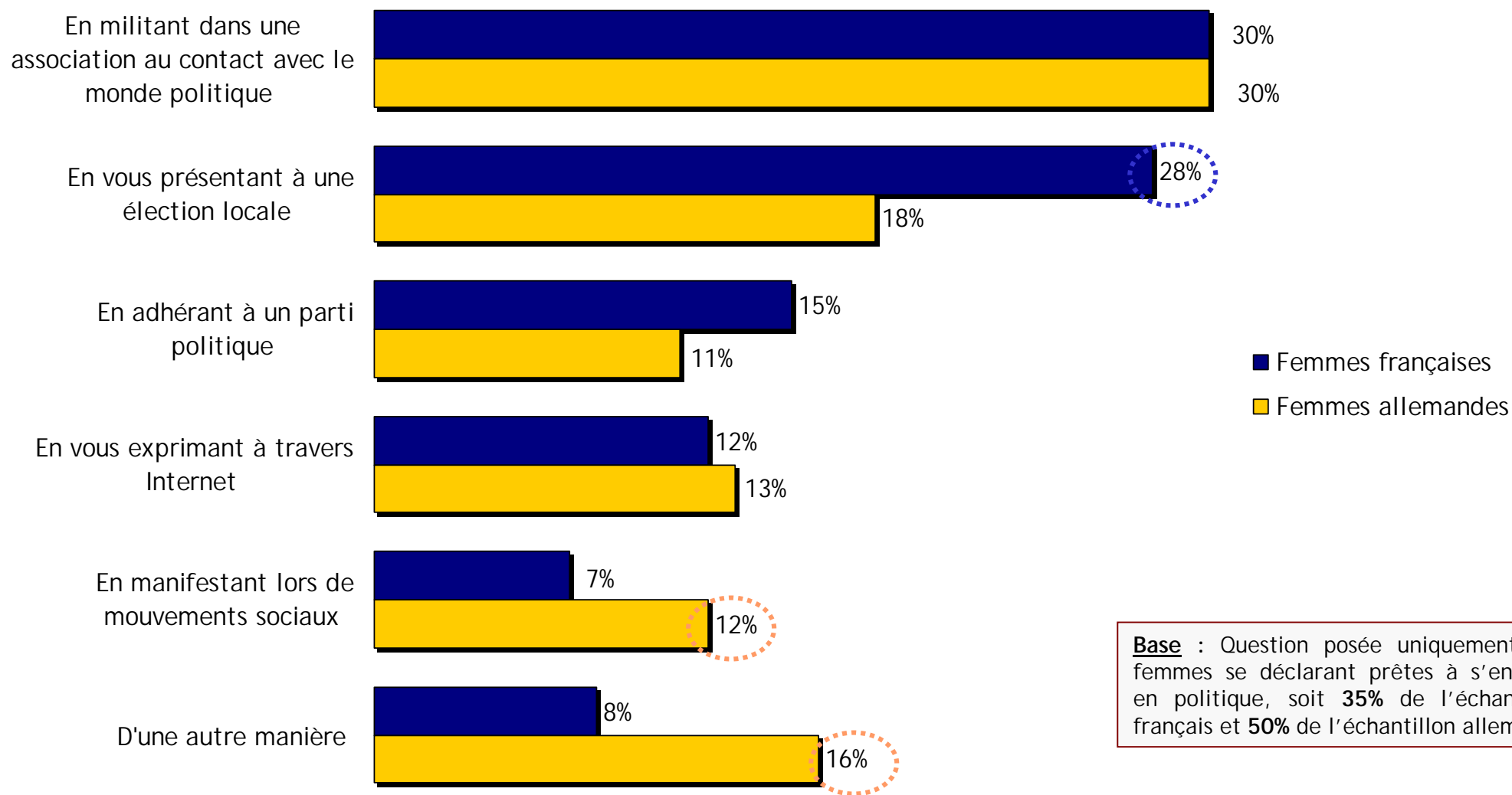
**Total Non**  
50%

- ▲ 18-24 ans : 66%
- ▲ Aucune préférence partisane : 64%
- ▲ Estiment qu'il y a suffisamment de femmes en politique : 70%

■ Oui, certainement    ■ Oui, probablement    ■ Non, probablement pas    ■ Non, certainement pas

# L'action associative est préférée au militantisme ou à un processus électoral, et ce, de manière plus flagrante en Allemagne

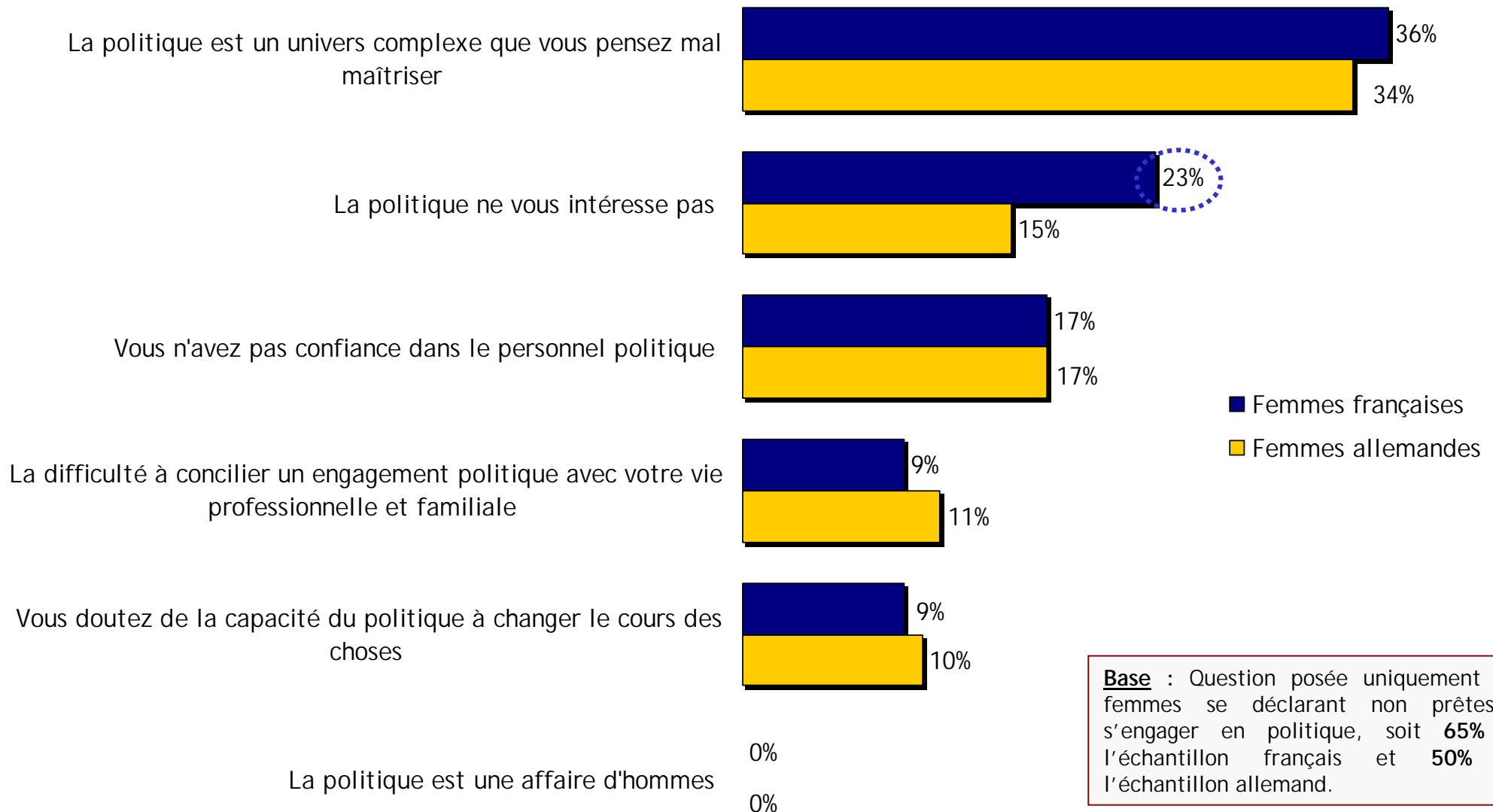
*Question : Sous quelle forme souhaiteriez-vous engager en politique ?*



**Base** : Question posée uniquement aux femmes se déclarant prêtes à s'engager en politique, soit 35% de l'échantillon français et 50% de l'échantillon allemand.

# La crainte de ne pas maîtriser l'univers politique apparaît comme la première raison de ne pas s'engager en politique

*Question : Parmi les raisons suivantes, laquelle explique le mieux que vous ne soyez pas prête à vous engager en politique ?*



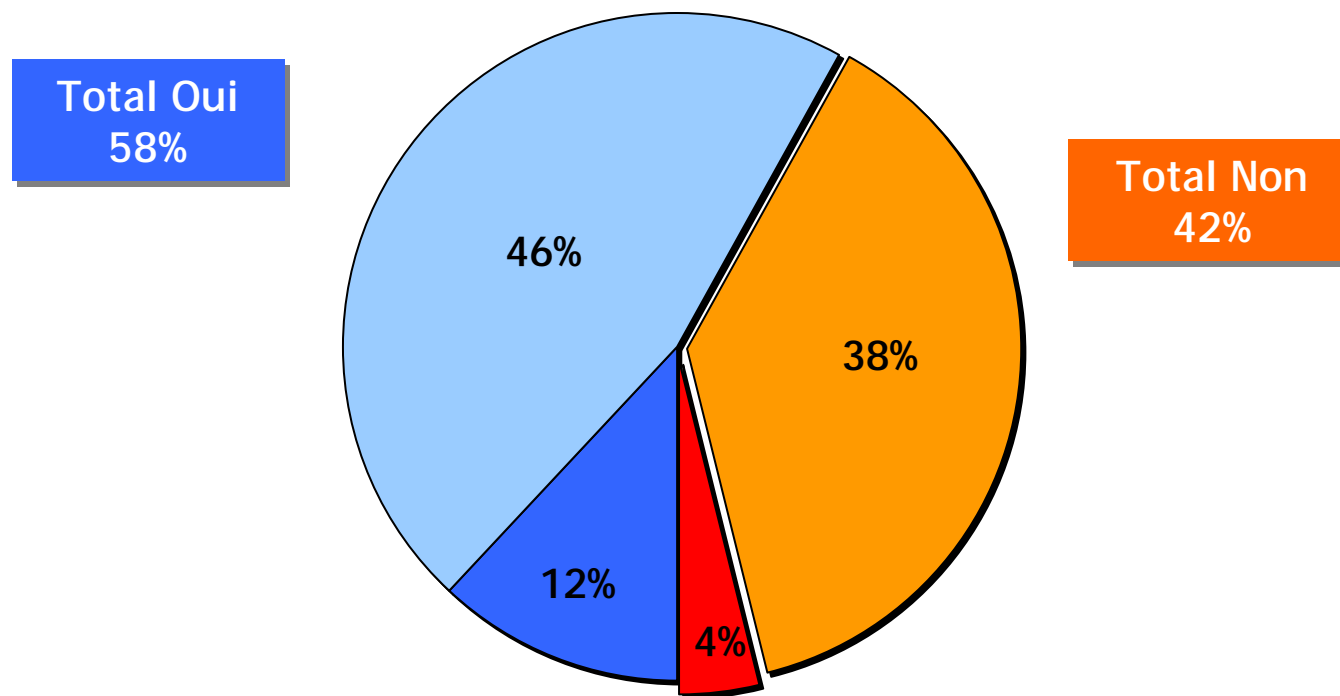
**Base :** Question posée uniquement aux femmes se déclarant non prêtes à s'engager en politique, soit **65%** de l'échantillon français et **50%** de l'échantillon allemand.

# D | Les conséquences de la crise sur les représentations politiques



## La crise apparaît comme une opportunité pour la représentation des femmes en politique

*Question : Diriez-vous que le contexte actuel de crise financière et économique pourrait permettre aux femmes d'être mieux représentées (en nombre et en termes d'influence) dans le monde politique ?*



■ Oui, certainement 
 ■ Oui, probablement 
 ■ Non, probablement pas 
 ■ Non, certainement pas



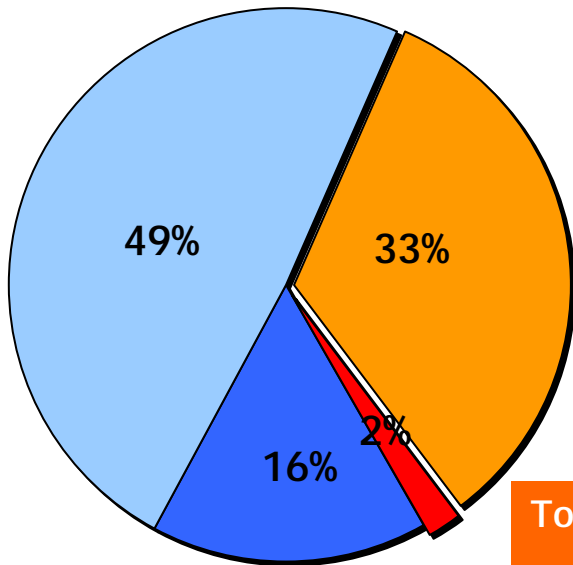
# Les Françaises perçoivent plus d'effets positifs à la crise en termes de représentation politique des femmes que les Allemandes

*Question : Diriez-vous que le contexte actuel de crise financière et économique pourrait permettre aux femmes d'être mieux représentées (en nombre et en termes d'influence) dans le monde politique ?*



- ▲ Retraitées : 73%
- ▲ Professions libérales, cadres supérieures : 73%
- ▲ Sympathisantes de gauche : 76%
- ▲ Ont l'intention de s'engager en politique : 71%

**Total Oui  
65%**



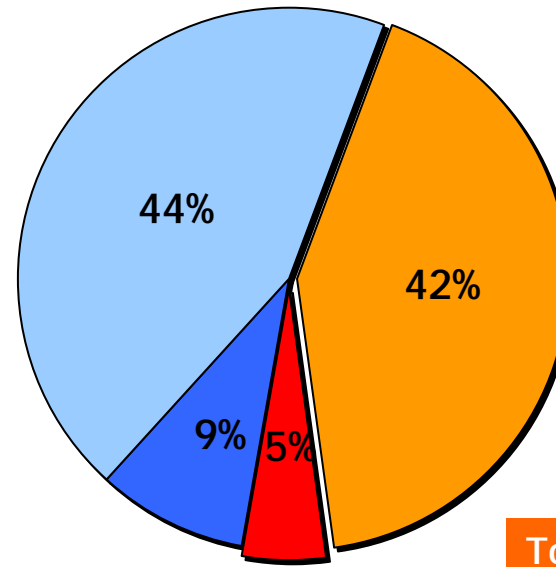
- ▲ 18-24 ans : 48%
- ▲ Professions intermédiaires : 52%
- ▲ Sympathisantes de droite : 43%
- ▲ Estiment qu'il y a suffisamment de femmes en politique : 59%

**Total Non  
35%**



- ▲ Plus de 65 ans : 61%
- ▲ Ex-Allemagne de l'Est : 59%
- ▲ Sympathisantes de gauche : 60% / du FDP : 61%
- ▲ Ont l'intention de s'engager en politique : 63%

**Total Oui  
53%**



- ▲ Moins de 35 ans : 56%
- ▲ Aucune proximité politique : 58%
- ▲ Estiment qu'il y a suffisamment de femmes en politique : 69%

**Total Non  
47%**

■ Oui, certainement ■ Oui, probablement ■ Non, probablement pas ■ Non, certainement pas

# Les qualités nécessaires à une personnalité politique en période de crise se révèlent très différentes entre les deux pays

*Question : Selon vous, en période de crise, de quelles qualités doit disposer une personnalité politique (homme ou femme) ?*

