



ifop


FIDUCIAL


www.ifop.com

www.fiducial.fr

Vague 23 – Juillet 2006
Réalisée du 26 juin au 10 juillet 2006

Baromètre *des* **TPE**

ifop


FIDUCIAL




FIDUCIAL

- FIDUCIAL est une Firme pluridisciplinaire créée en 1970, fournissant ses services aux Très Petites Entreprises (moins de 20 salariés) qui constituent l'essentiel de sa clientèle (130 000 entreprises).
- Sur le marché des 2 400 000 TPE en France, FIDUCIAL est le leader incontesté du secteur avec **5 843 salariés** et un chiffre d'affaires de plus de 483 millions d'euros.
- FIDUCIAL a pris **depuis décembre 2000** l'initiative de publier un **baromètre trimestriel de conjoncture des TPE** :
 - ⊗ pour combler un manque de repères sur le secteur des TPE,
 - ⊗ pour mieux faire **connaître et reconnaître** ce secteur d'entreprises essentiel pour l'économie française,
 - ⊗ pour une vision dynamique et inédite du monde des TPE,
 - ⊗ par un suivi référencé et régulier, selon une méthodologie pérenne.

Pour plus d'informations consulter : www.fiducial.fr

SOMMAIRE

	Poids des TPE	3
	Tableau de bord	4
	Principaux constats	7
	Le moral des TPE	14
	L'emploi dans les TPE	21
	Les TPE et le gouvernement	34
	Élections, vision de la France et propositions présidentielles	37
	Les TPE et les vacances, sports, loisirs, médias	57
	Méthodologie	71
	Échantillon	72

Le poids des TPE

Nombre d'entreprises en France ≈ 2,5 millions*

*(Champs ICS : Industrie Commerce Services
 hors agriculture, services financiers et administration)*

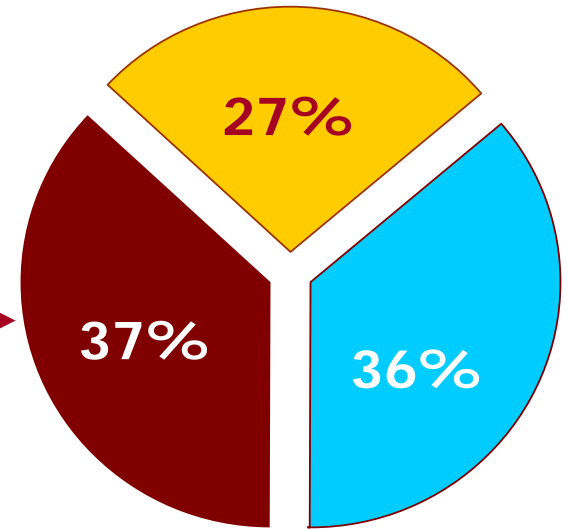
() Source INSEE SIRENE DCASPL 2004*

Grandes entreprises
 de plus de 250 salariés (≈ 5 000) 0,2%

PME
 de 20 à 249 salariés (≈ 80 000) ≈ 4%



% de l'emploi en France



% de la valeur ajoutée produite

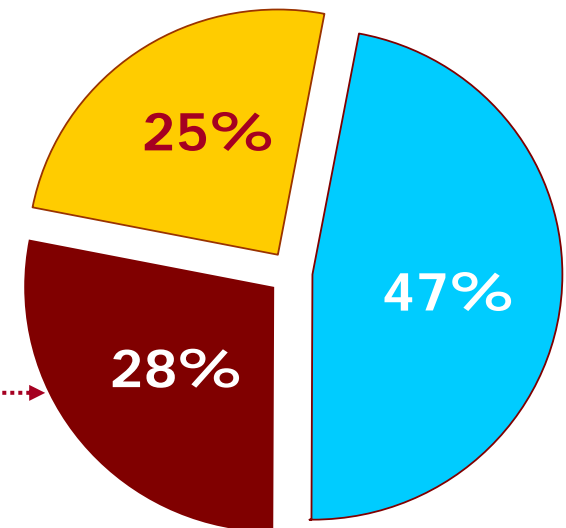




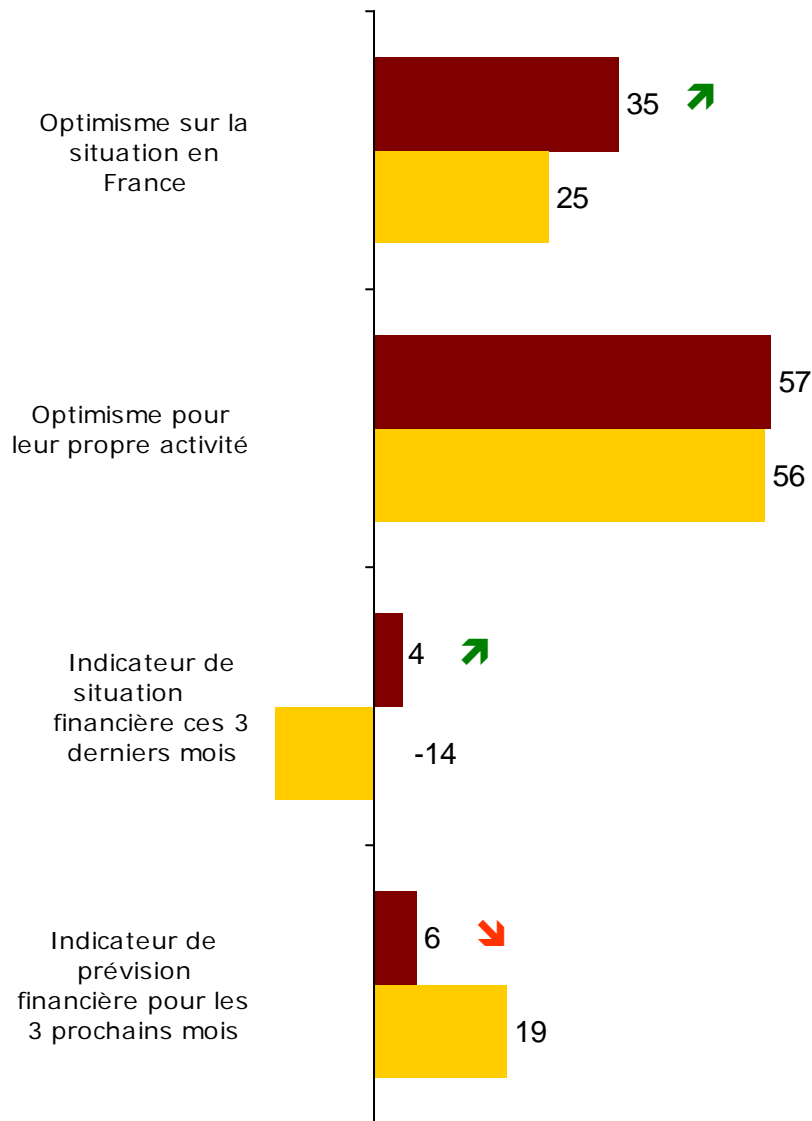
TABLEAU DE BORD

Note de lecture

- (↗ ↘) Évolutions significatives à 95% par rapport à la vague précédente.
- (▲ ▼) Différences significatives à 95% par rapport à l'ensemble.



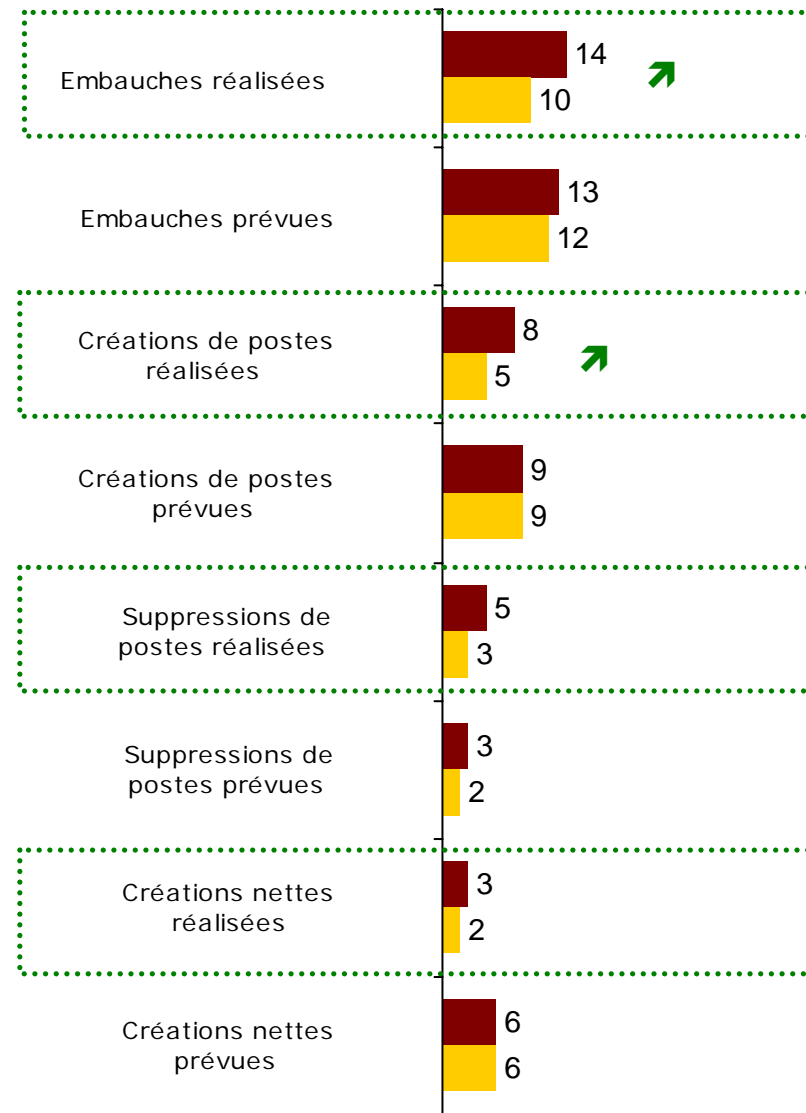
Moral, situation financière



■ Juillet 2006

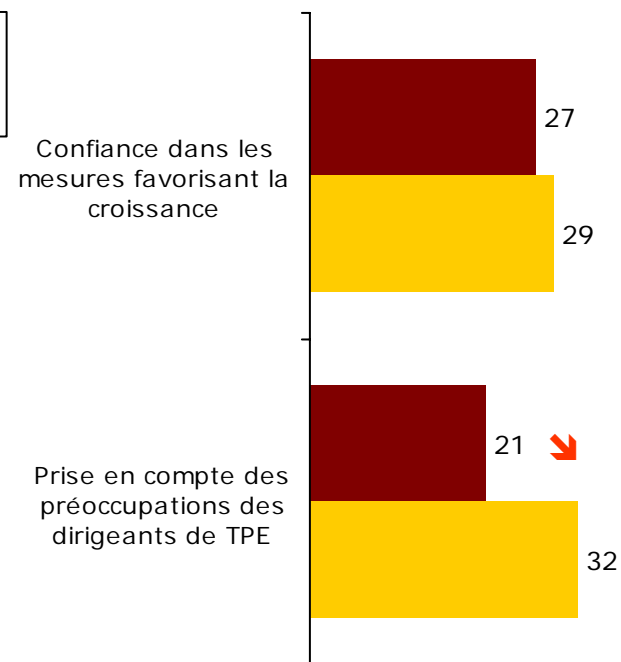

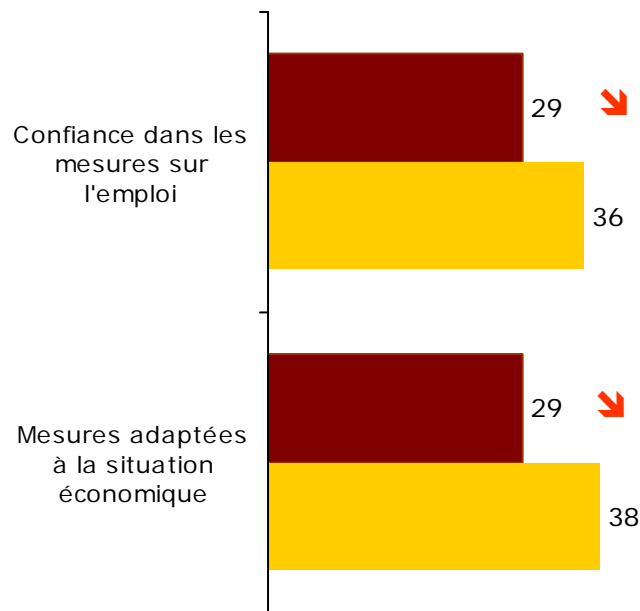
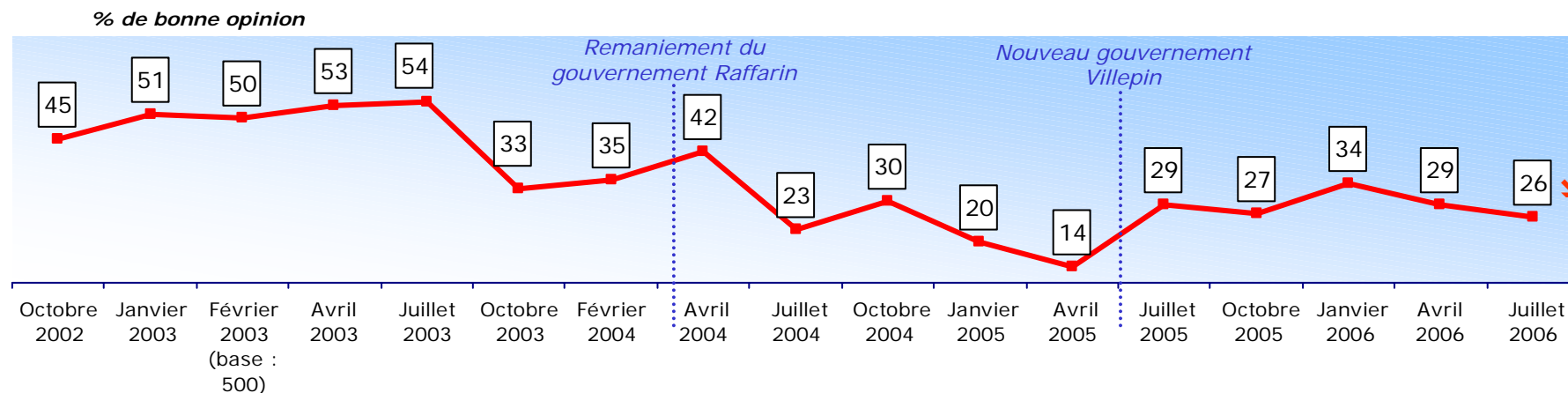
■ Avril 2006

Emplois sur 3 mois





Confiance dans le gouvernement





PRINCIPAUX CONSTATS

Un beau second trimestre pour les TPE

- 👉 **Emploi et activité : un retour vers les sommets de 2001**
 - 👉 14% des TPE ont embauché, un record jamais atteint pour un second trimestre. Le **taux de création nette de 3% renoue avec les bons niveaux de 2001/ 2002.**
 - 👉 Par ailleurs l'indicateur de **situation financière** (% d'entreprises déclarant que leur situation s'est améliorée moins celles déclarant qu'elle s'est dégradée) **repassse en positif** alors qu'il était négatif depuis le début 2002.
- 👉 **La fin du tunnel ?**
 - 👉 Si les patrons de TPE n'ont jamais baissé les bras, leur moral était toutefois largement atteint avec un nombre de pessimistes pour leur propre activité presque aussi important que celui des optimistes. Aujourd'hui pour le second trimestre consécutif, ils sont **57% à se déclarer optimistes pour leur activité** (43% pessimistes). Et **pour la première fois depuis 2004, le pessimisme ambiant relatif au contexte politique et économique diminue de 9 points** (en passant de 74% à 65% de pessimistes).
 - 👉 La dégradation du climat général semble enfin se stabiliser, bien que les patrons de TPE **restent très prudents pour les trois prochains mois sur l'amélioration de leur activité (prévisions en baisse) et sur leurs futures embauches (stables).** Toutefois, on constate des différences significatives selon les secteurs : la situation semble plus favorable au BTP qu'au commerce.

Le CNE s'installe

- 🕒 **Le CNE résiste dans tous les secteurs**
 - 🕒 Selon notre enquête, **8% des TPE (et plus précisément 17% des TPE employeurs) ont utilisé un CNE** depuis sa création (entre août 2005 et juin 2006). **Le taux oscille entre 10 et 6% selon les secteurs.** Le recours aux CNE monte à 23% dans les TPE de plus de 5 salariés et le nombre moyen de contrats par entreprise utilisatrice s'établit à 1,4. Ce taux augmente bien sûr fortement avec la taille des TPE.

- 🕒 **Le CNE reste une bonne mesure pour les TPE**
 - 🕒 **Presqu'un an après sa création, toujours plus d'un tiers (36%)** des patrons de TPE ayant utilisé un CNE affirment qu'ils n'auraient pas embauché sans l'existence de cette mesure. Une déclaration -certes à prendre avec précaution- mais qui confirme **l'existence d'un effet accélérateur de la mesure sur l'emploi.**
 - 🕒 **Le CNE reste inconnu du tiers des employeurs ayant embauché en CDD ou en CDI.** La crainte des litiges prud'homaux ou de remise en cause du CNE les a en revanche peu freinés (respectivement entre 8 et 11%). Ils estiment surtout le CDI plus motivant (61%) ou plus rassurant (37%) et le CDD généralement mieux adapté à leurs besoins (50%). Par ailleurs 75% des utilisateurs n'apprécieraient pas une remise en cause du CNE par la Gauche.
 - 🕒 **21% des entreprises ayant embauché en CNE** depuis août 2005 **ont déjà enregistré le départ d'un salarié en CNE** (à son initiative ou à celle de l'employeur) et 12% pensent se séparer d'un salarié en CNE dans les trois prochains mois.

Un gouvernement prisonnier des prochaines élections

🕒 **La confiance dans le gouvernement baisse sur tous les plans**

- 🕒 Si au lendemain de la crise du CPE, les patrons de TPE avaient plutôt préféré soutenir le gouvernement, ils sont aujourd'hui moins nombreux à lui faire confiance (en baisse de 3 points pour s'établir à 26%). Par ailleurs, seuls 21% (moins 11 points) pensent qu'il prend encore en considération leurs préoccupations.
- 🕒 Tous les autres indicateurs économiques sont également en baisse : moins 9 points sur l'adaptation des mesures à la situation économique, moins 7 points sur les mesures pour l'emploi et moins 4 points sur la croissance.

🕒 **Un gouvernement en "pré-campagne" intimé de ne pas déplaire**

- 🕒 Seuls 31% pensent que le gouvernement continuera à avancer en toute indépendance. En revanche, 49% estiment qu'il se limitera à des mesures conciliantes et 18% à gérer les affaires courantes (terrain d'enquête réalisé avant les interventions de Jacques Chirac).
- 🕒 Le bilan du président Jacques Chirac est jugé en majorité (51%) équivalent à celui de François Mitterrand. Pour autant, 34% estiment aujourd'hui qu'il est "moins bon" quand 14% seulement le créditent d'une meilleure note.
- 🕒 Un jugement certes critique mais peu étonnant au regard de la défiance des patrons de TPE vis-à-vis du politique en général. 57 à 71% d'entre eux considèrent que les politiques sont incapables de trouver des solutions pour agir sur la relance de l'économie, le chômage, la réduction des inégalités ou la diminution des déficits publics.

L'espoir dans une nouvelle génération politique



Une vision de la situation française peu glorieuse

- 88% des patrons de TPE déplorent le **ralentissement du pouvoir d'achat** des français. 69% pensent que la France traverse **une crise sans précédent**. Autant redoutent des conflits sociaux et grèves d'ici les prochaines élections. 57% pensent que les Français ne **comprennent pas le monde moderne**.
- Mais** 65% espèrent qu'une **nouvelle génération politique redonnera de l'élan**, nouvelle génération qu'ils souhaitent entendre surtout sur le chômage (41%), l'éducation (15%) et la sécurité (14%).



Un duel en faveur de Sarkozy

- A l'opposé des Français qui souhaitent à 52% une victoire de la Gauche à la présidentielle de 2007, **54% des patrons de TPE auraient plutôt "le cœur qui penche à Droite"**. Nicolas Sarkozy (le meilleur candidat à Droite) devancerait Ségolène Royal (la meilleure candidate à Gauche) : 51% contre 39%.
- A l'instar du grand public (61%), 66% des patrons de TPE pensent qu'il y a **peu de différences entre la Gauche et la Droite**. C'est la même chose concernant le couple Nicolas Sarkozy et Ségolène Royal. 57% considèrent que leurs idées et leurs programmes se ressemblent.
- Dominique de Villepin sombre à la 5^{ème} place dans la course à l'investiture à Droite (4% contre 45% pour Nicolas Sarkozy). A Gauche, Lionel Jospin semble peu bénéficier de son annonce (+2 points pour s'établir à 11%, contre 39% pour Ségolène Royal).

Congés des patrons de TPE : une grande disparité

- **Plus d'un patron de TPE sur deux prend des congés cet été, plus d'un sur trois ferme son entreprise**
 - ⊗ Cette année, ils seront 58% à prendre des congés durant l'été (61% l'an passé) et 36% à fermer leur entreprise (42% l'an passé). S'ils sont moins nombreux à partir en vacances (58% contre 62%) et en moyenne moins longtemps que l'ensemble des Français (deux semaines contre trois), en revanche ceux qui partent vont plus à l'étranger (35% contre 28% pour le grand public).

- **Sur une année, beaucoup d'heures et peu de congés**
 - ⊗ Les patrons de TPE travaillent en moyenne 54 heures par semaine. Comme ils s'accordent seulement 1,3 jours de repos par semaine, cela ramène leur temps moyen de travail journalier à 9,5 heures. Leurs 19 jours de congés par an, majoritairement pris l'été, sont donc bien mérités.
 - ⊗ Les horaires hebdomadaires sont encore plus élevés dans l'hôtellerie et le commerce (autour de 60 heures/semaine). Ils le sont en revanche moins dans le BTP (48 heures) même si les professionnels de ce secteur prennent en contrepartie moins de jours de congés (seulement 16 jours).

Les loisirs des patrons de TPE

🕒 Le bricolage et le sport avant les sorties, la lecture ou la TV

- 🕒 Si le bricolage est le loisir favori des Français, il l'est aussi des dirigeants de TPE (46% toutes les semaines, 66% au moins une fois par mois). En revanche, ils semblent se consacrer moins au sport (37% de pratiquants hebdomadaires) et aux sorties à caractère privé ou culturel (17% vont au restaurant, cinéma, théâtre, musée... chaque semaine). Ils lisent presque autant de livres que le grand public chaque année (10 contre 11). Enfin, ils regardent trois fois moins la télévision que l'ensemble des Français (1h 24 par jour contre 3h 22).

🕒 France Info et les indépendantes

- 🕒 Presqu'un patron de TPE sur trois écoute plusieurs fois par semaine **les radios indépendantes et France Info**. RTL arrive en tête des radios généralistes et RFM des radios musicales.

🕒 La presse pro "avant tout"

- 🕒 Les patrons de TPE semblent affectionner particulièrement la presse professionnelle et les magazines de leurs Chambres de Commerce ou de Métiers. La presse quotidienne régionale fait un score honorable. Pourtant, par rapport à l'ensemble des Français, les patrons de TPE lisent proportionnellement plus les quotidiens nationaux généralistes et la presse économique.

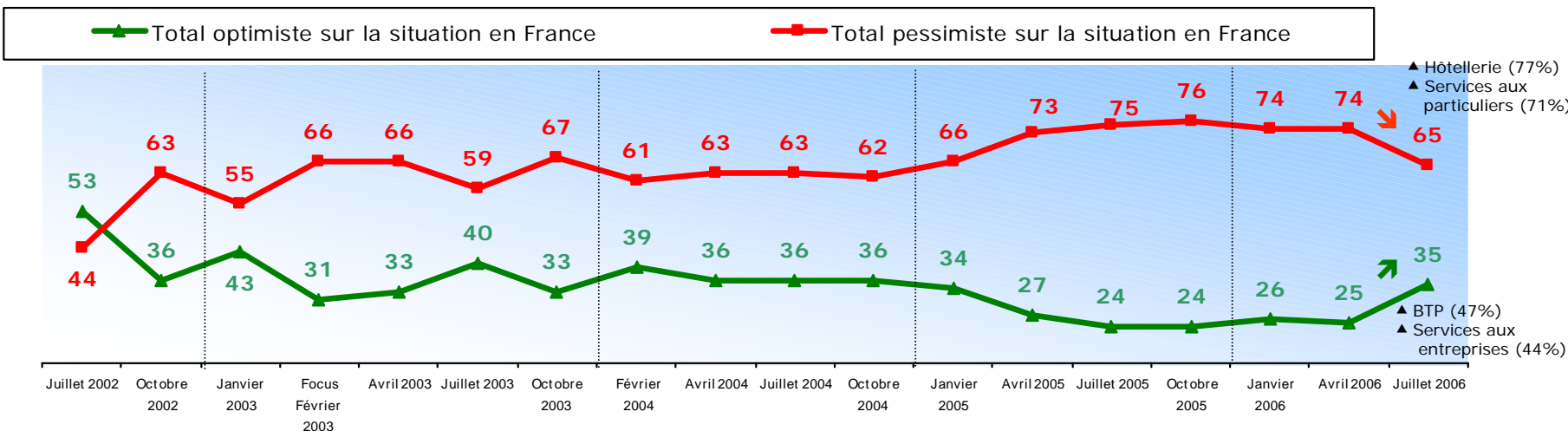
LE MORAL DES TPE

Note de lecture

- (↗ ↘) Évolutions significatives à 95% par rapport à la vague précédente.
- (▲ ▼) Différences significatives à 95% par rapport à l'ensemble.

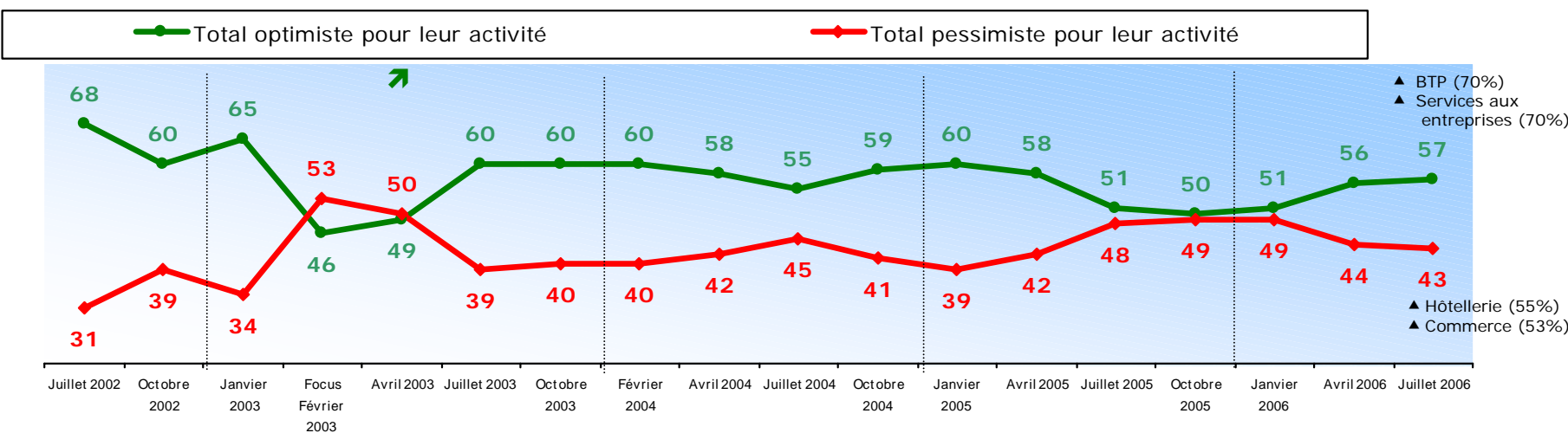
Optimisme sur la situation en France et pour leur activité

Question : En prenant en considération le contexte politique, social et économique actuel, diriez-vous sur le climat général des affaires en France, que vous êtes plutôt... ?



NB : La différence entre total optimiste et total pessimiste correspond aux NSP.

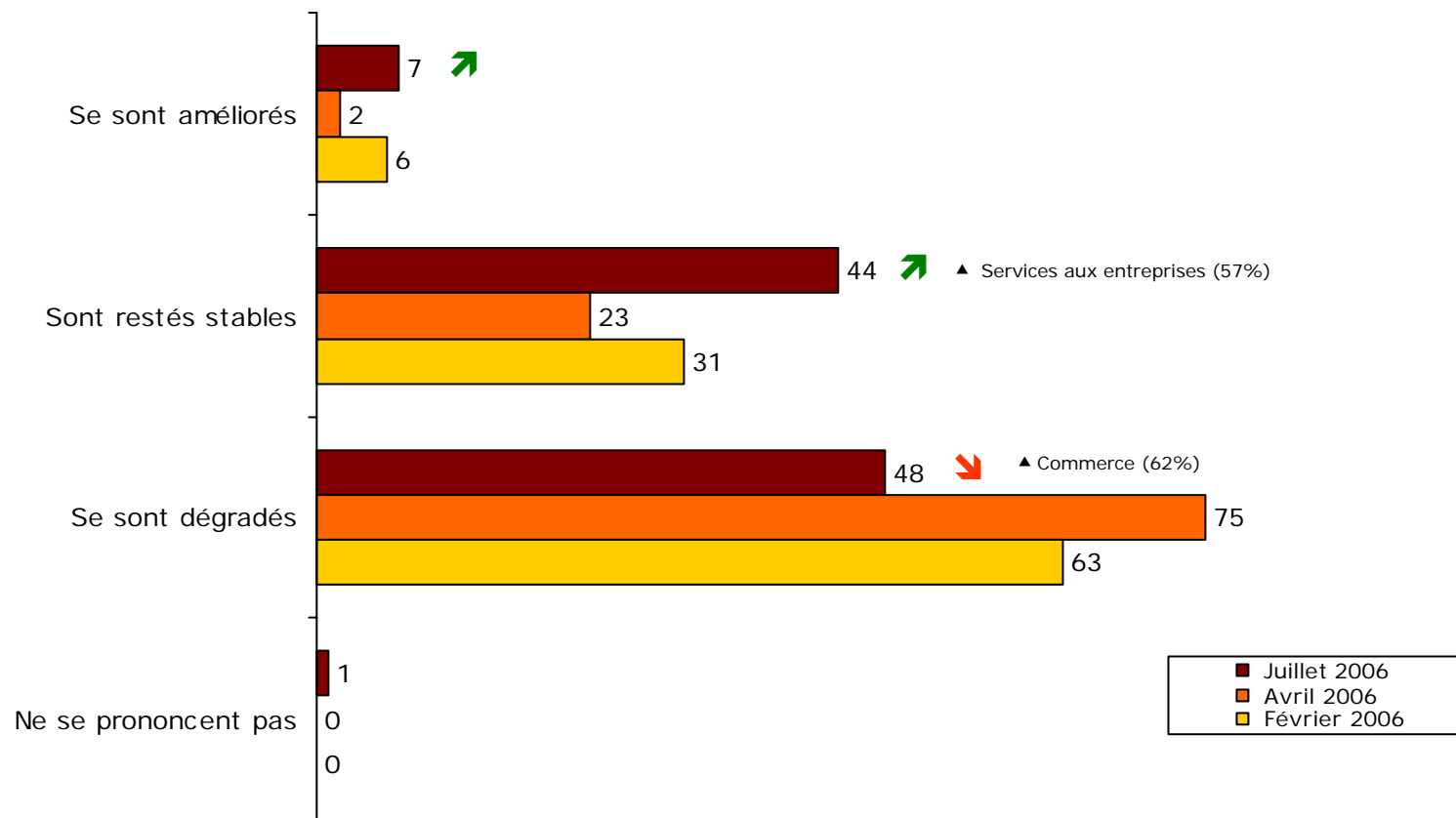
Question : Et pour votre propre activité, diriez-vous que vous êtes plutôt... ?



Base : Ensemble des TPE (100%) = 1 002

Évolution de la situation économique depuis 3 mois

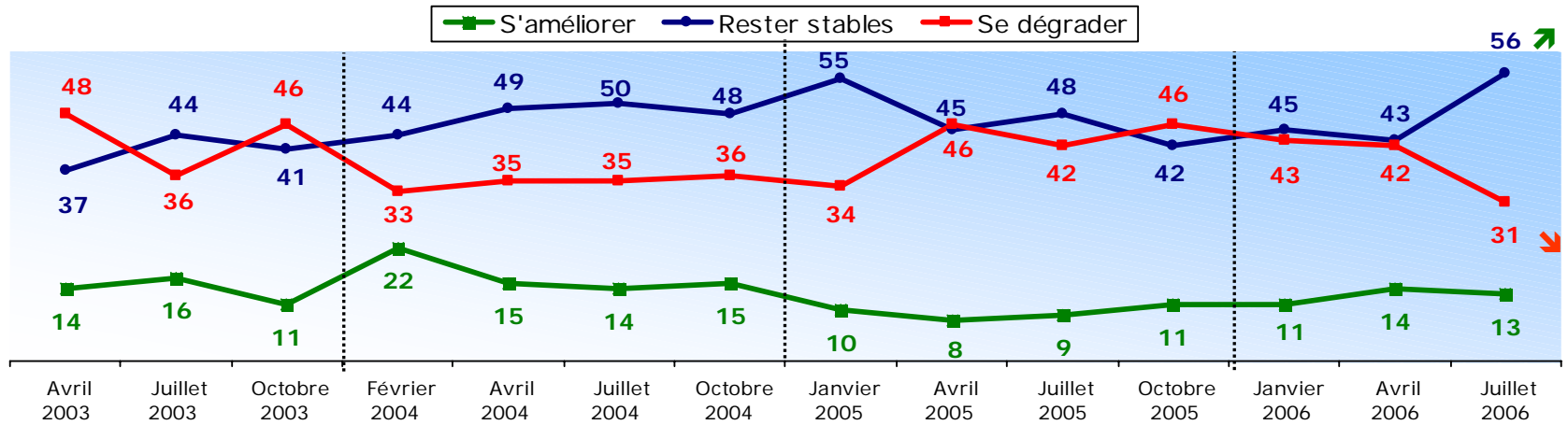
Question : Selon vous, diriez-vous qu'au cours des trois derniers mois, la situation économique et le climat général des affaires en France... ?



Base : Ensemble des TPE (100%) = 1 002

Perspectives d'évolution de la situation économique

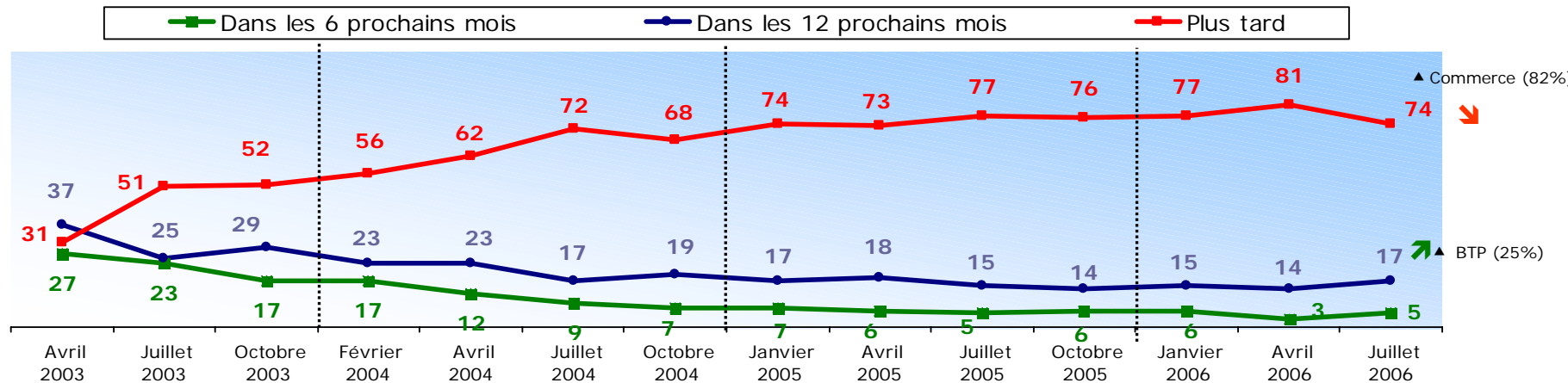
Question : Selon vous, au cours des 3 prochains mois, la situation économique et le climat général des affaires en France vont... ?



Base : Ensemble des TPE (100%) = 1 002

NB : La différence entre le total des réponses et 100% correspond aux NSP.

Question : Et selon vous, la situation économique et le climat général des affaires en France s'amélioreront... ?

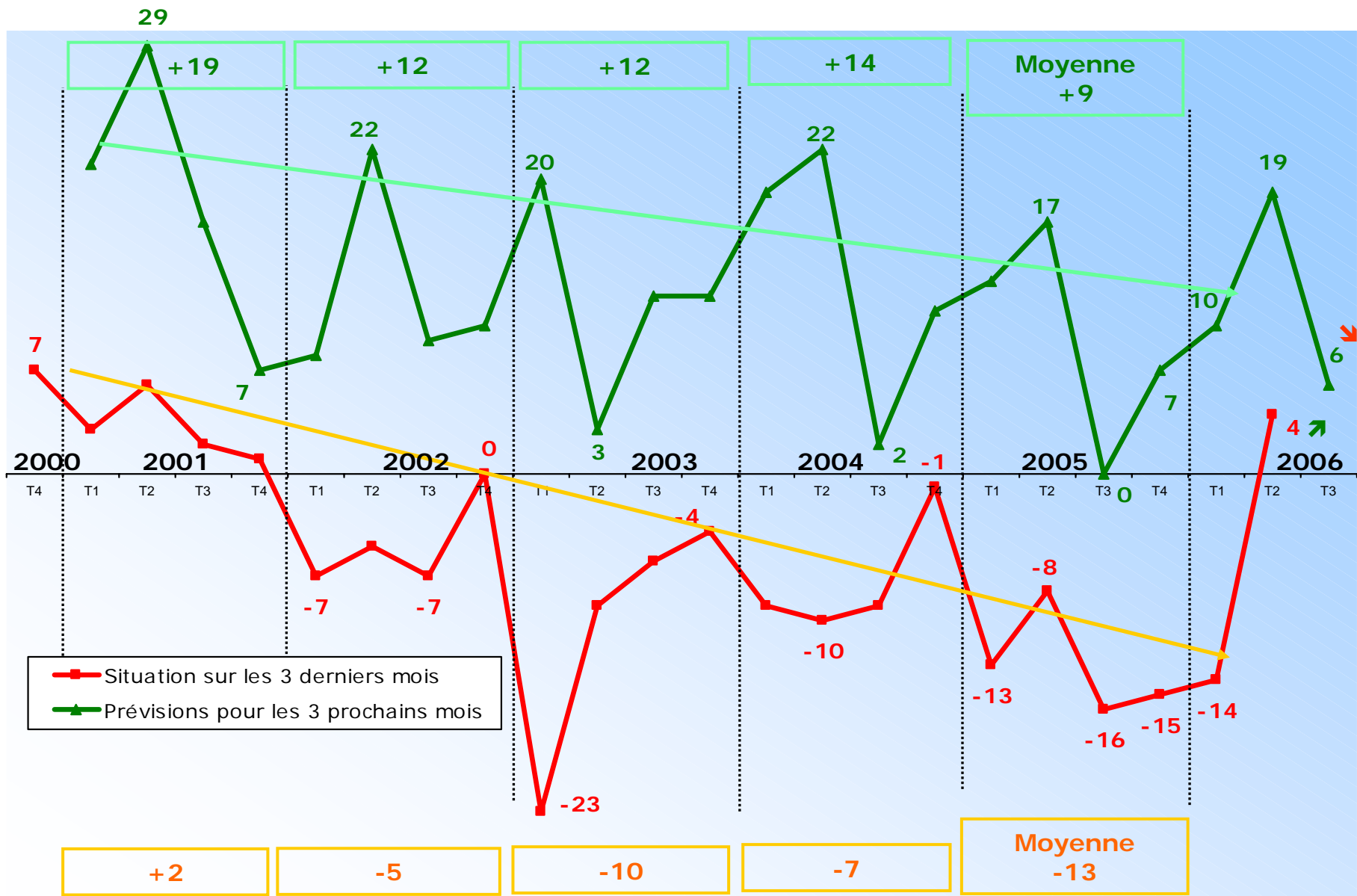


Base (100%) : TPE estimant que la situation va rester stable ou se dégrader = 863

Situation financière : synthèse de l'évolution des indicateurs (*)

3 derniers mois / 3 prochains mois

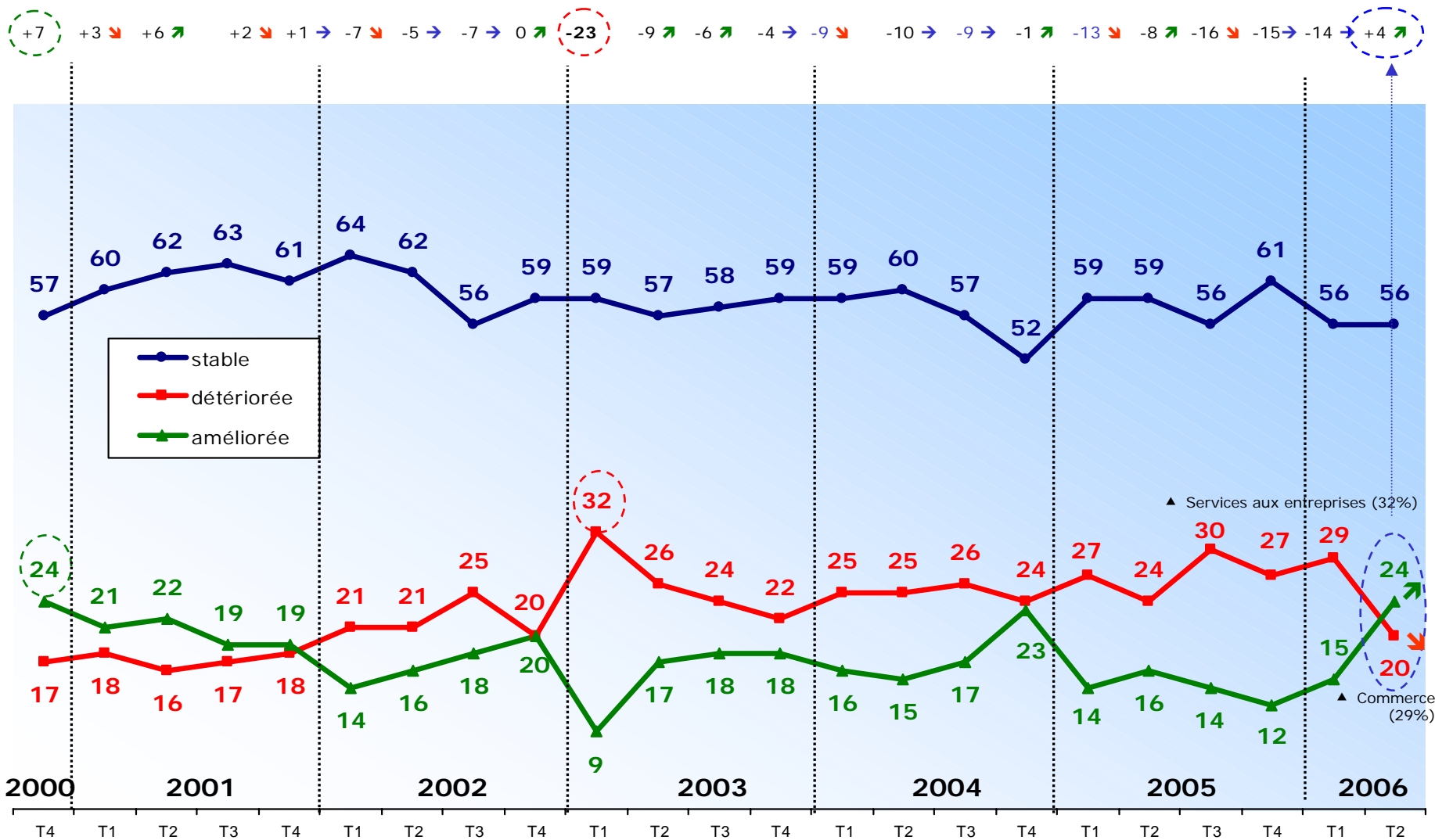
(*) % d'amélioration - % de détérioration



Situation financière : évolution au cours des 3 derniers mois

Question : Au cours des 3 derniers mois, diriez-vous que la situation financière de votre entreprise s'est plutôt améliorée, s'est détériorée ou est restée stable ?

Indicateur de situation (3 derniers mois) : (% d'amélioration - % de détérioration)

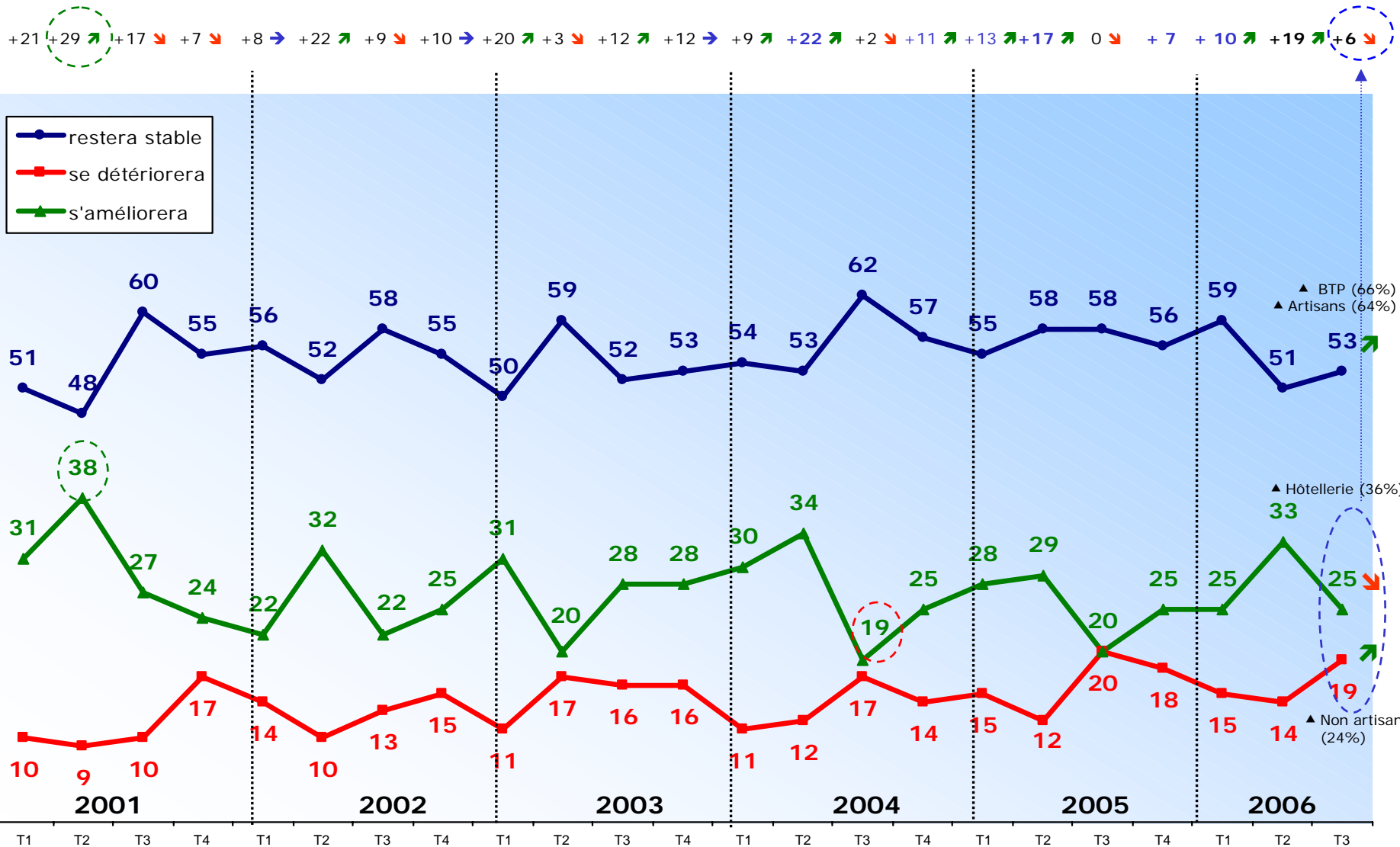


Base : ensemble des TPE (100%) = 1 002

Situation financière : perspectives pour les 3 prochains mois

Question : Au cours des 3 prochains mois, diriez-vous que la situation financière de votre entreprise s'améliorera, se détériorera ou restera stable ?

Indicateur de prévision (3 prochains mois) : (% d'amélioration - % de détérioration)



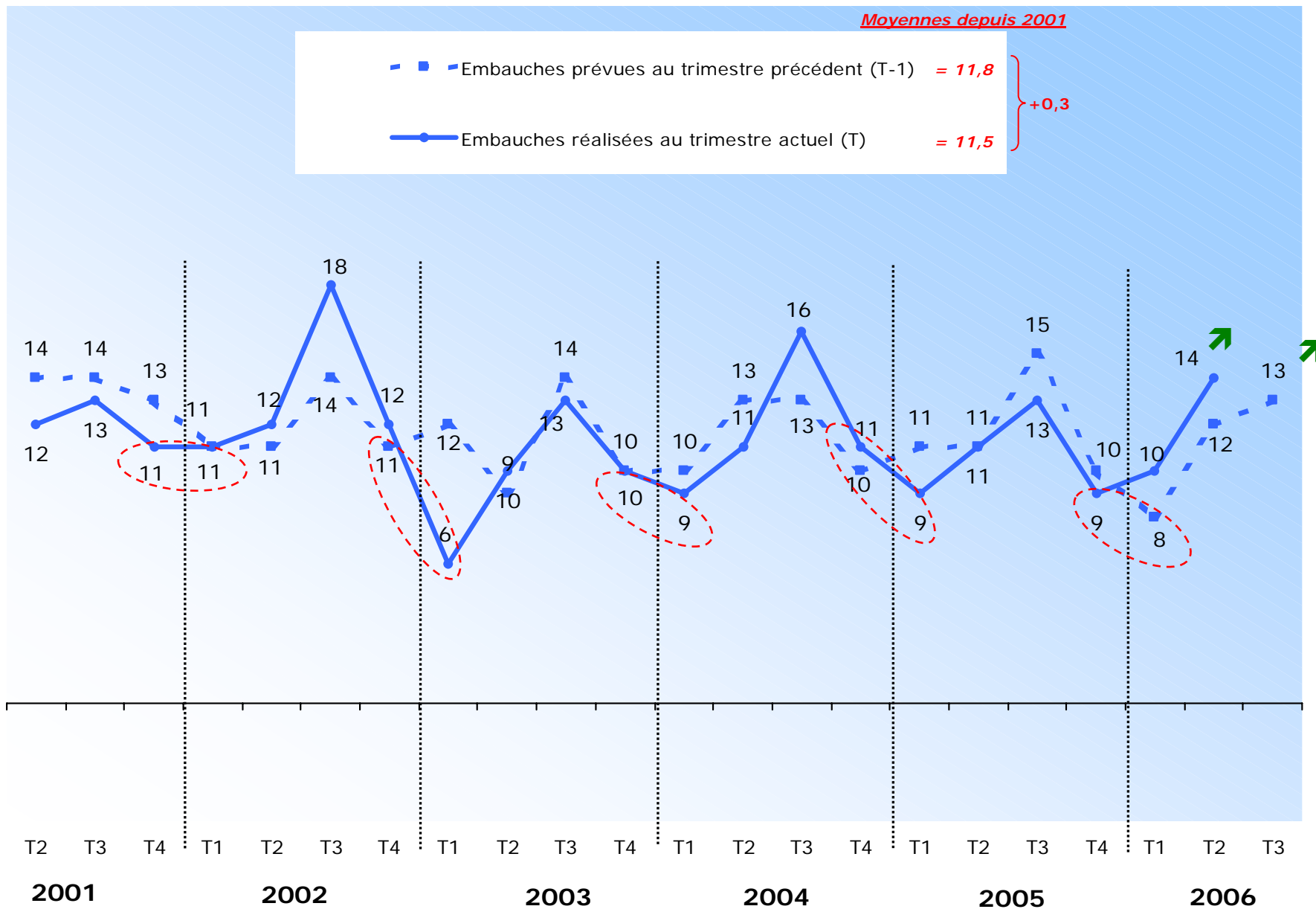
Base : ensemble des TPE (100%) = 1 002

L'EMPLOI DANS LES TPE

Note de lecture

- (↗ ↘) Évolutions significatives à 95% par rapport à la vague précédente.
- (▲ ▼) Différences significatives à 95% par rapport à l'ensemble.

Évolutions de l'emploi dans les TPE

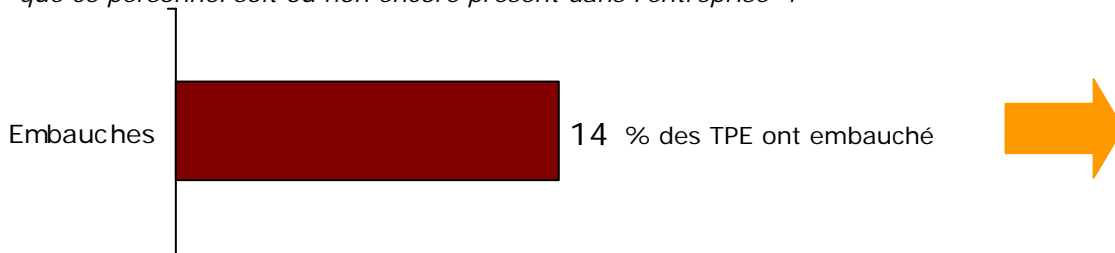


Les types de contrat

Embauches d'avril à juin 2006

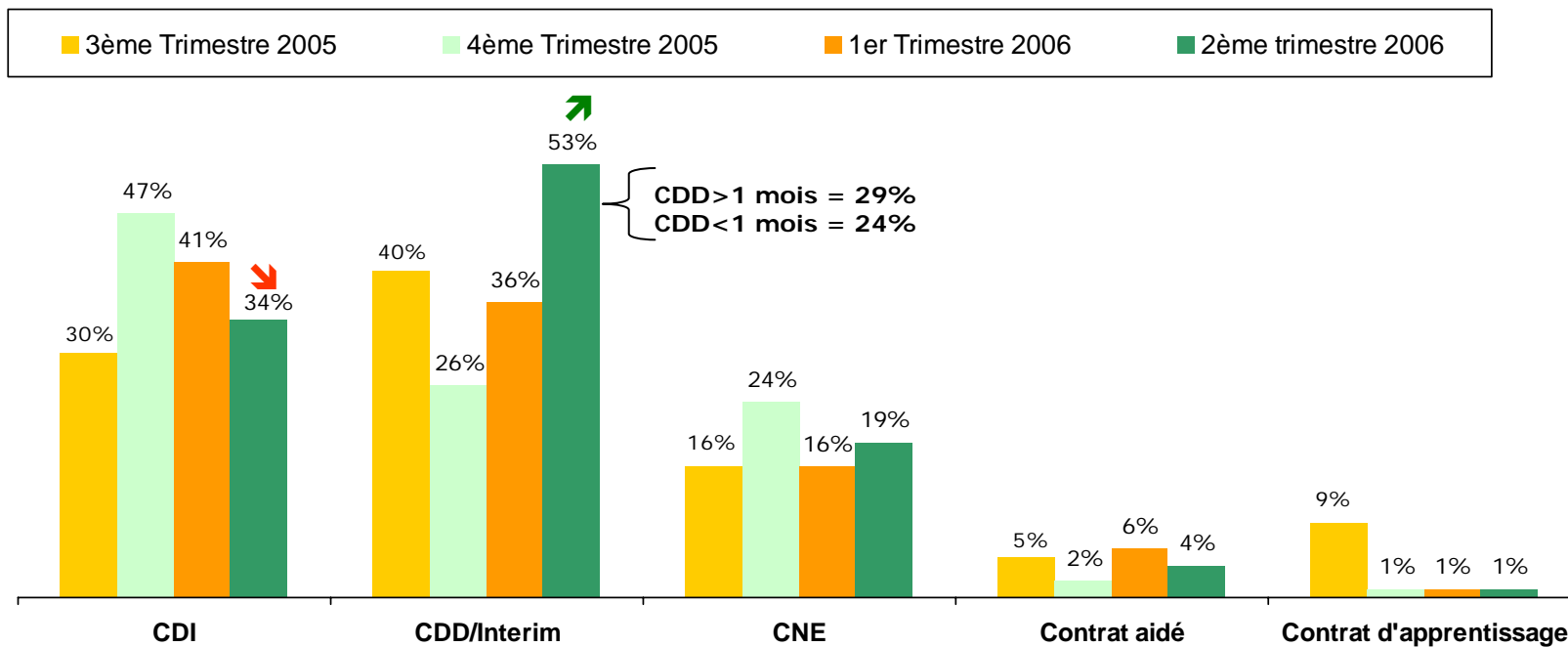
Base 100% = 1 002 TPE

Avez-vous embauché du personnel entre le 1^{er} avril et le 30 juin 2006, que ce personnel soit ou non encore présent dans l'entreprise ?



En moyenne : **1,7** personne

Types de contrat :



Base brute 100% = 487 personnes embauchées

Base brute 100% = 283 TPE ayant embauché

Le poids des CNE dans les TPE

D'avril à juin 2006

Base 100% = 1 002 TPE

Avez-vous embauché du personnel entre le 1^{er} avril et le 30 juin 2006, que ce personnel soit ou non encore présent dans l'entreprise ?

Embauches



14 % des TPE



Quel(s) type(s) de contrat(s) avez-vous utilisé pour cette(ces) embauche(s)...

Base 100% = 1 002 TPE

CNE



2,6

(A tous) Avez-vous embauché des (d'autres) personnes en Contrat Nouvelle Embauche entre août 2005 et mars 2006, que ces personnes soient ou non encore présentes dans l'entreprise?

CNE

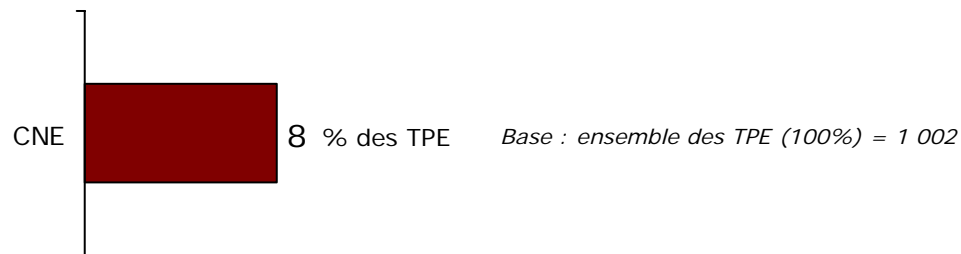


5,9

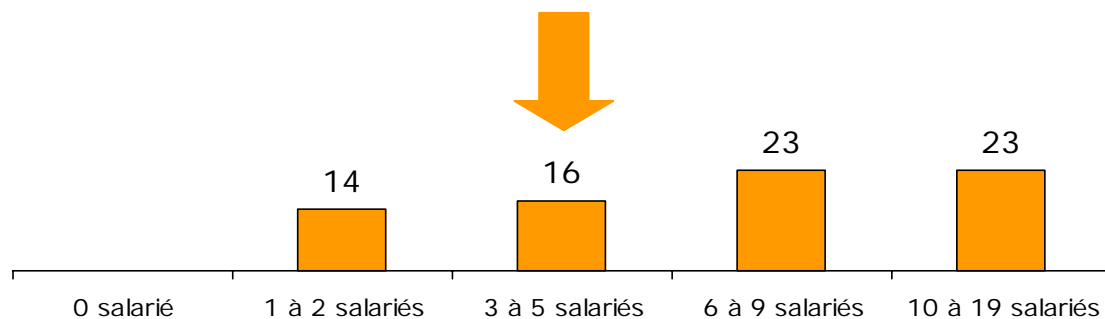
8% des TPE
ont embauché un CNE avec en
moyenne **1,4 contrat**

Le poids des CNE dans les TPE

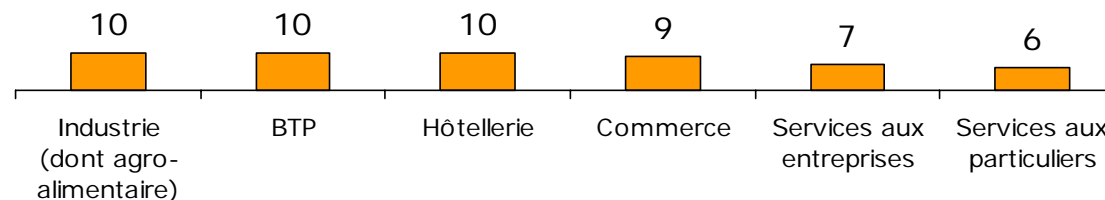
% de TPE ayant utilisé au moins un CNE depuis août 2005 :



% de CNE selon la taille de l'entreprise



% de CNE selon le secteur de l'entreprise



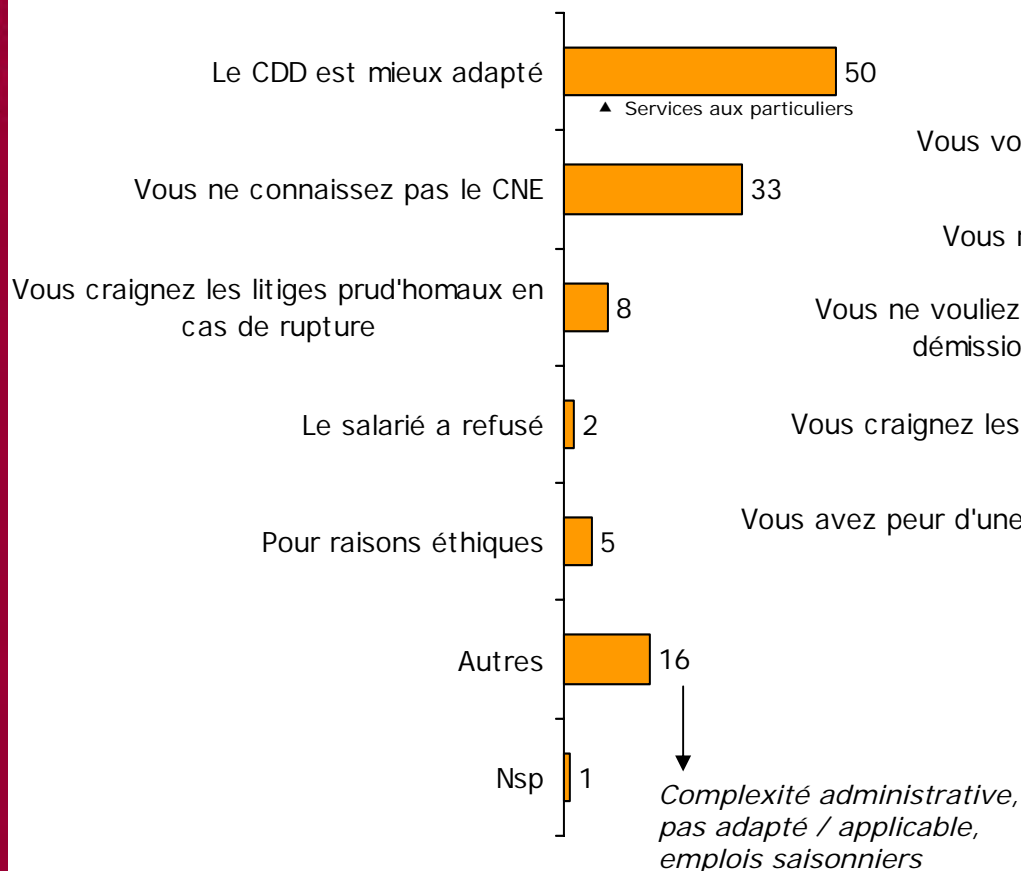
NB : Le secteur de l'agriculture n'est pas interrogé dans cette enquête

Les raisons de choix d'un CDD / CDI plutôt qu'un CNE

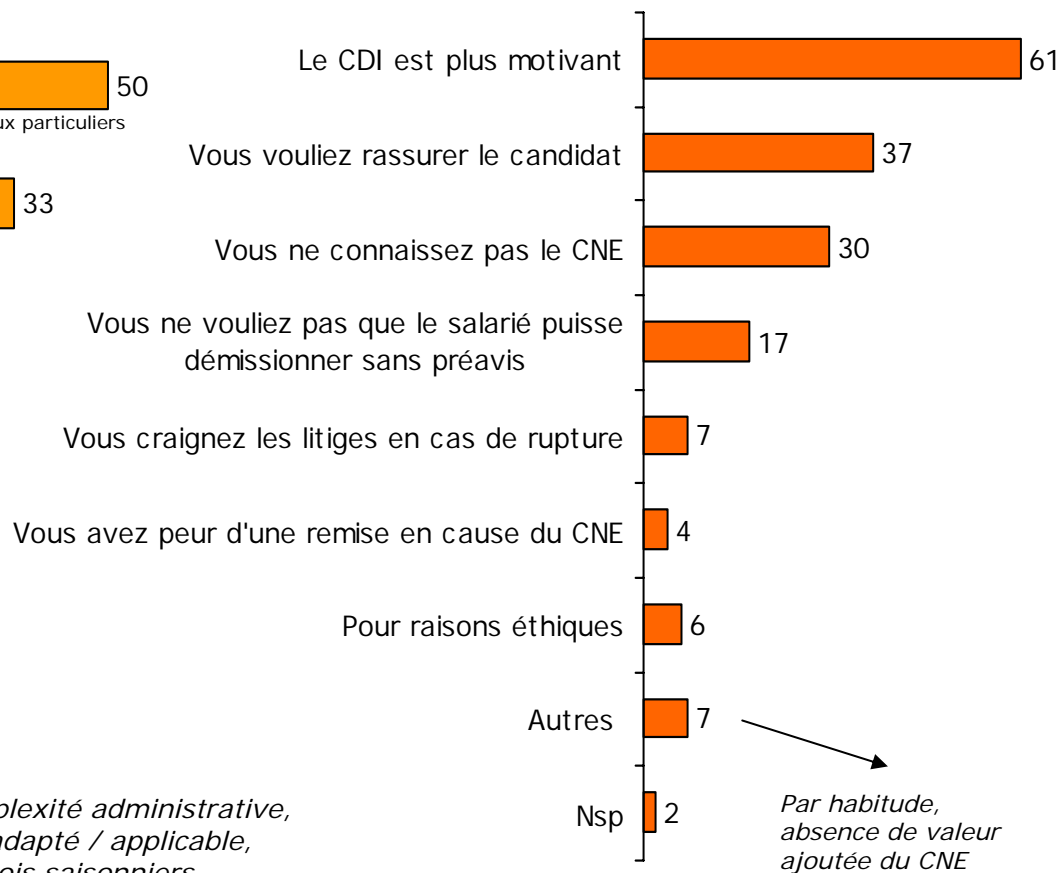
(A ceux qui ont embauché un CDI ou un CDD)

Question : Pourquoi ne pas avoir contracté un CNE plutôt qu'un CDD / CDI ?

Le CDD plutôt qu'un CNE



Le CDI plutôt qu'un CNE

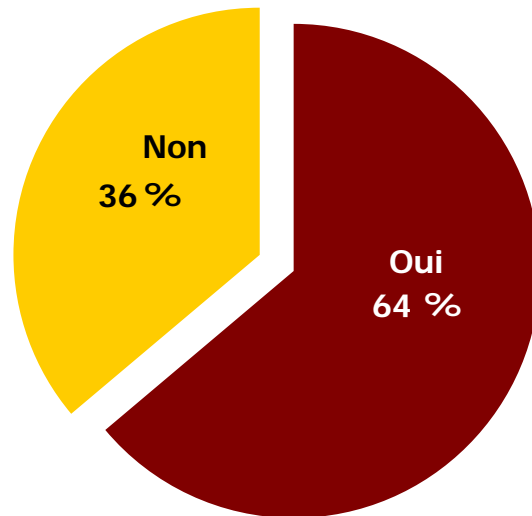


Base brute : TPE ayant choisi un CDD plutôt qu'un CNE = 119

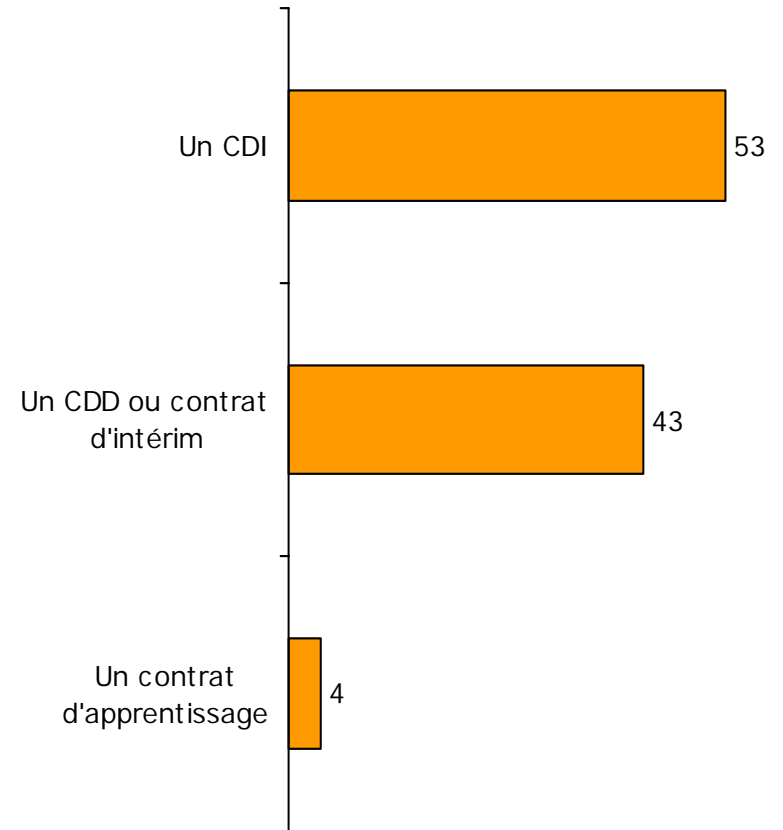
Base brute : TPE ayant choisi un CDI plutôt qu'un CNE = 117

L'impact du CNE sur la décision d'embaucher

Question : Auriez-vous quand même embauché cette ou ces personnes sans l'existence de ce Contrat Nouvelle Embauche ?

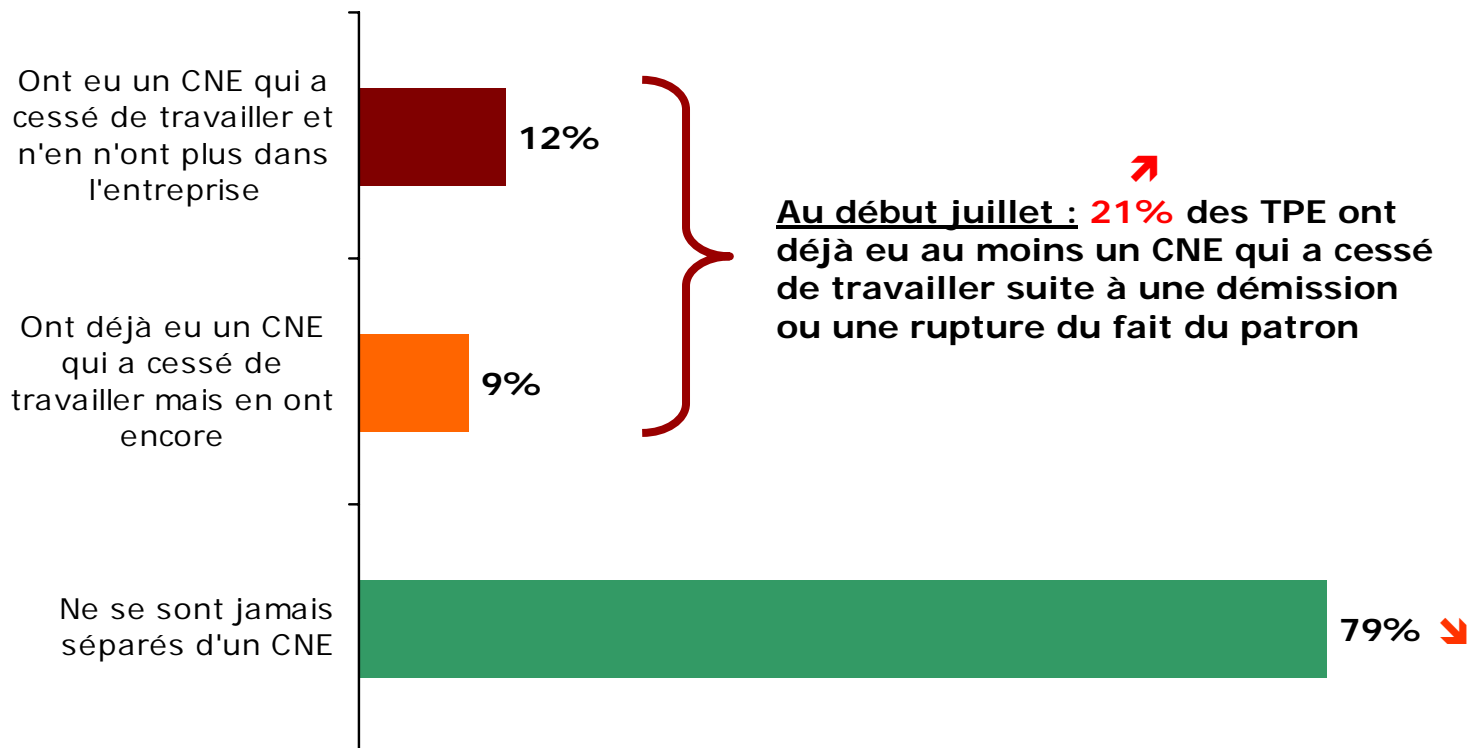


Question : Quel type de contrat auriez-vous donc choisi à la place de ce CNE ?



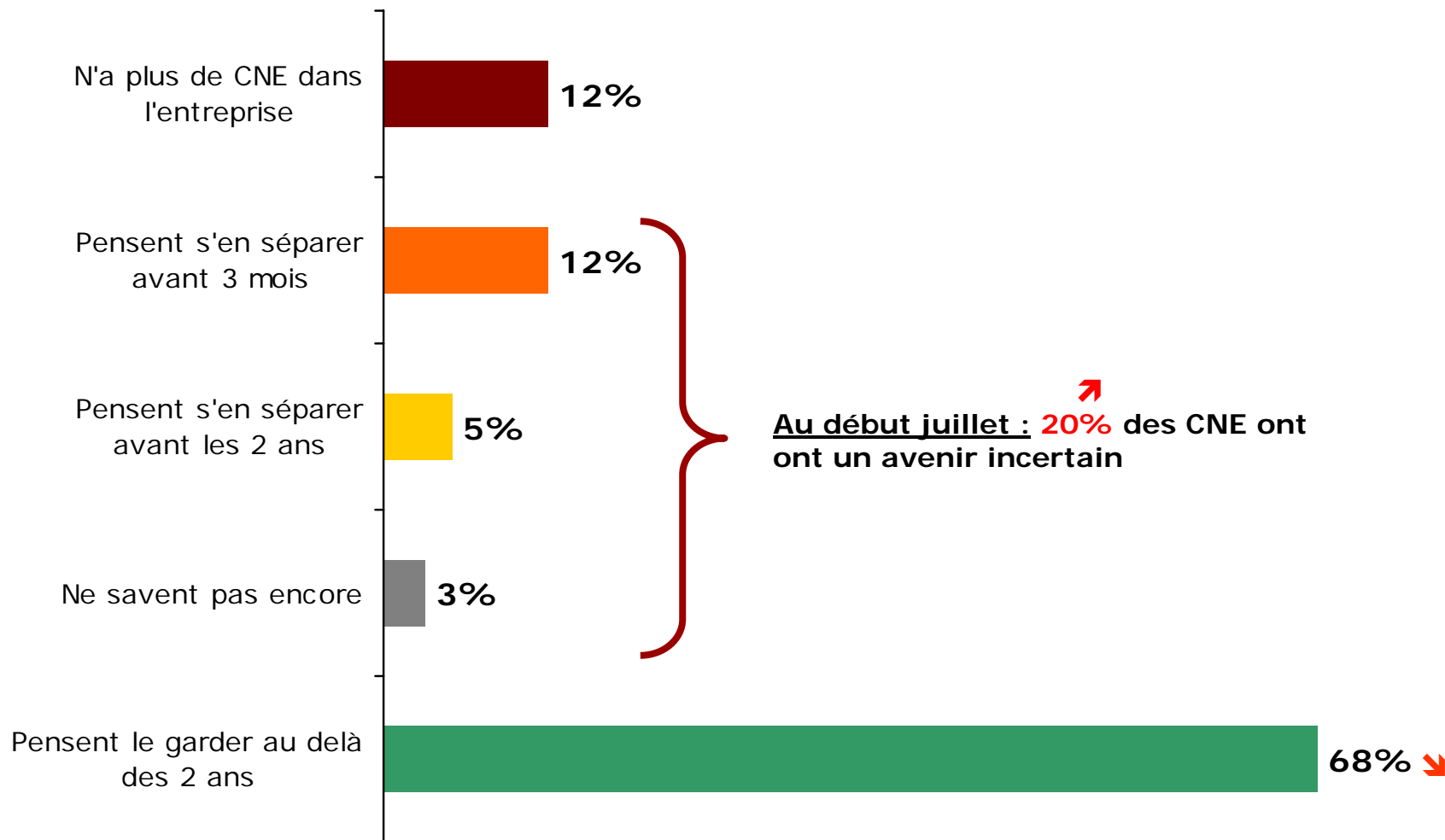
Base dirigeants ayant embauché au moins un CNE = 269

Les ruptures de CNE



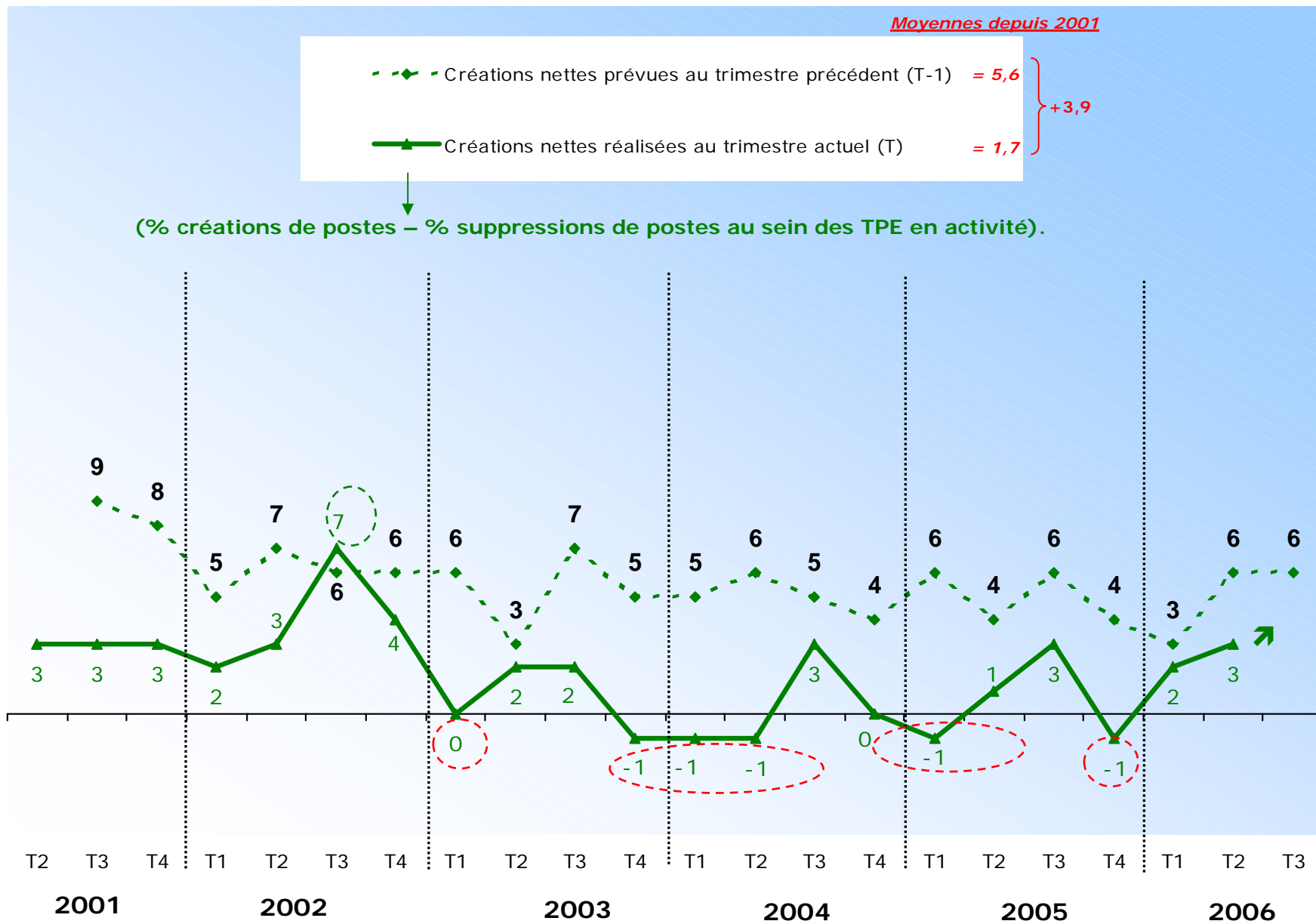
Base dirigeants ayant embauché au moins un CNE = 269

L'avenir des CNE



Base : dirigeants ayant embauché au moins un CNE = 269

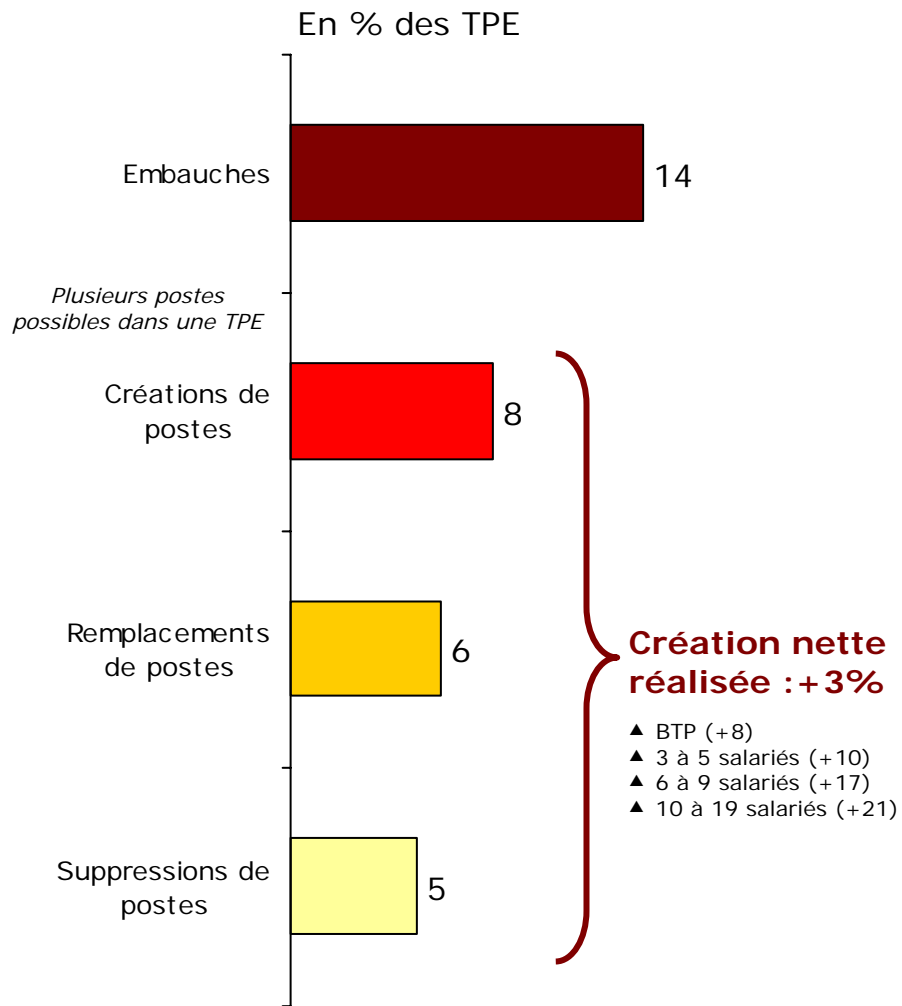
La création nette d'emploi et les prévisions dans les TPE



Base : ensemble des TPE (100%) = 1 002

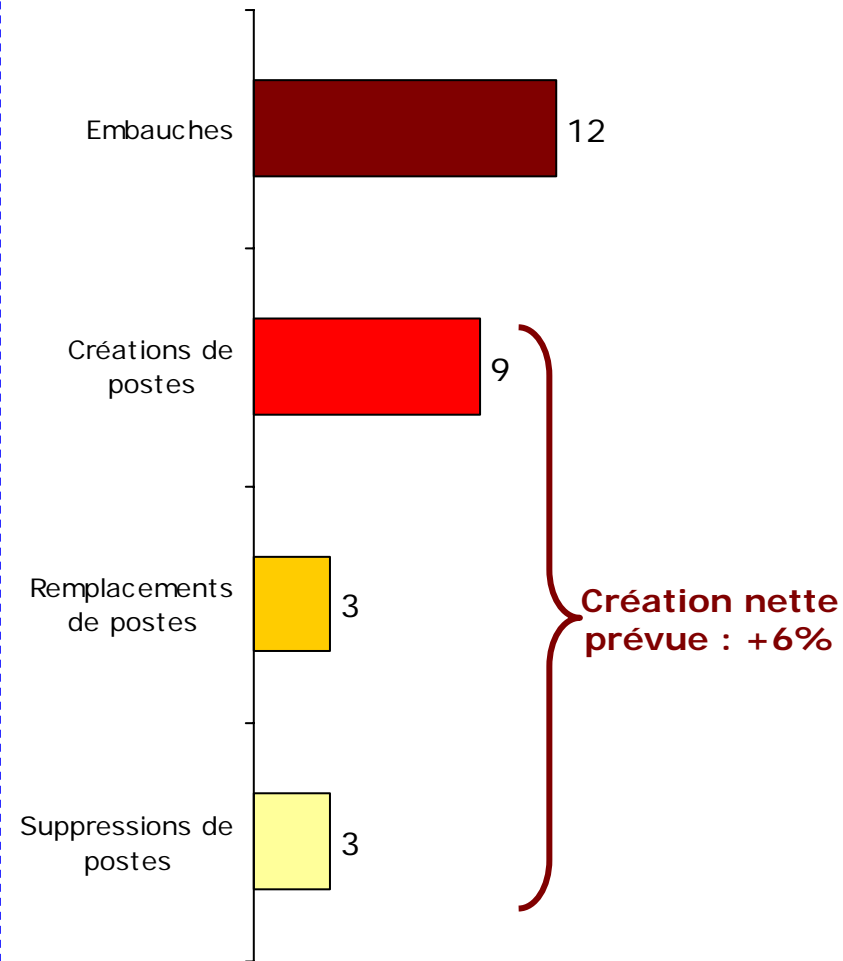
La création nette d'emploi dans les TPE

D'avril à juin 2006



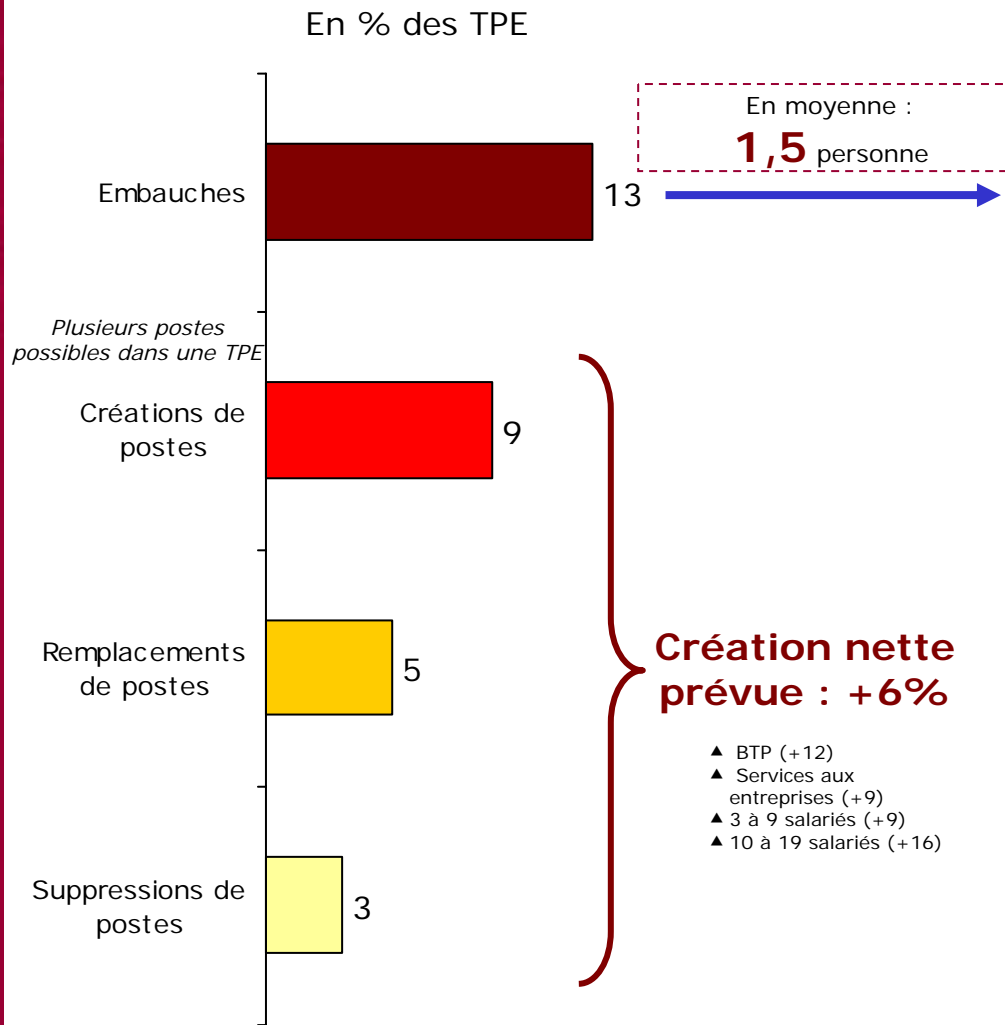
Base : ensemble des TPE (100%) = 1 002

Rappel : Prévisions en avril pour le trimestre à venir

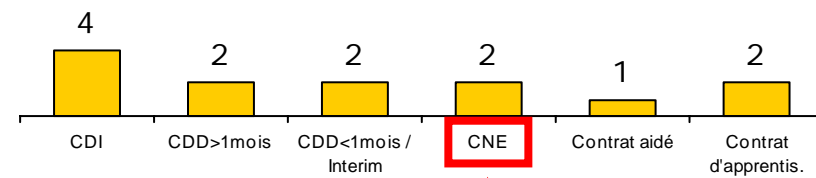


Base : ensemble des TPE (100%) = 1 003

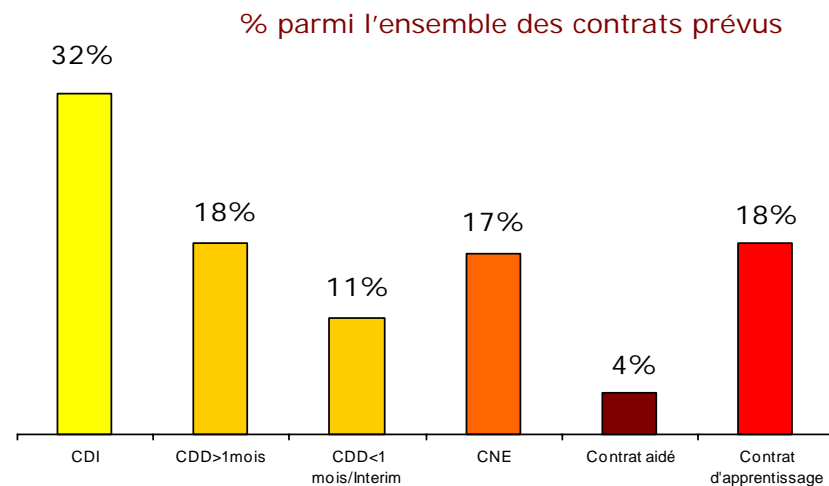
Les perspectives d'embauches au prochain trimestre



Base : ensemble des TPE (100%) = 1 002

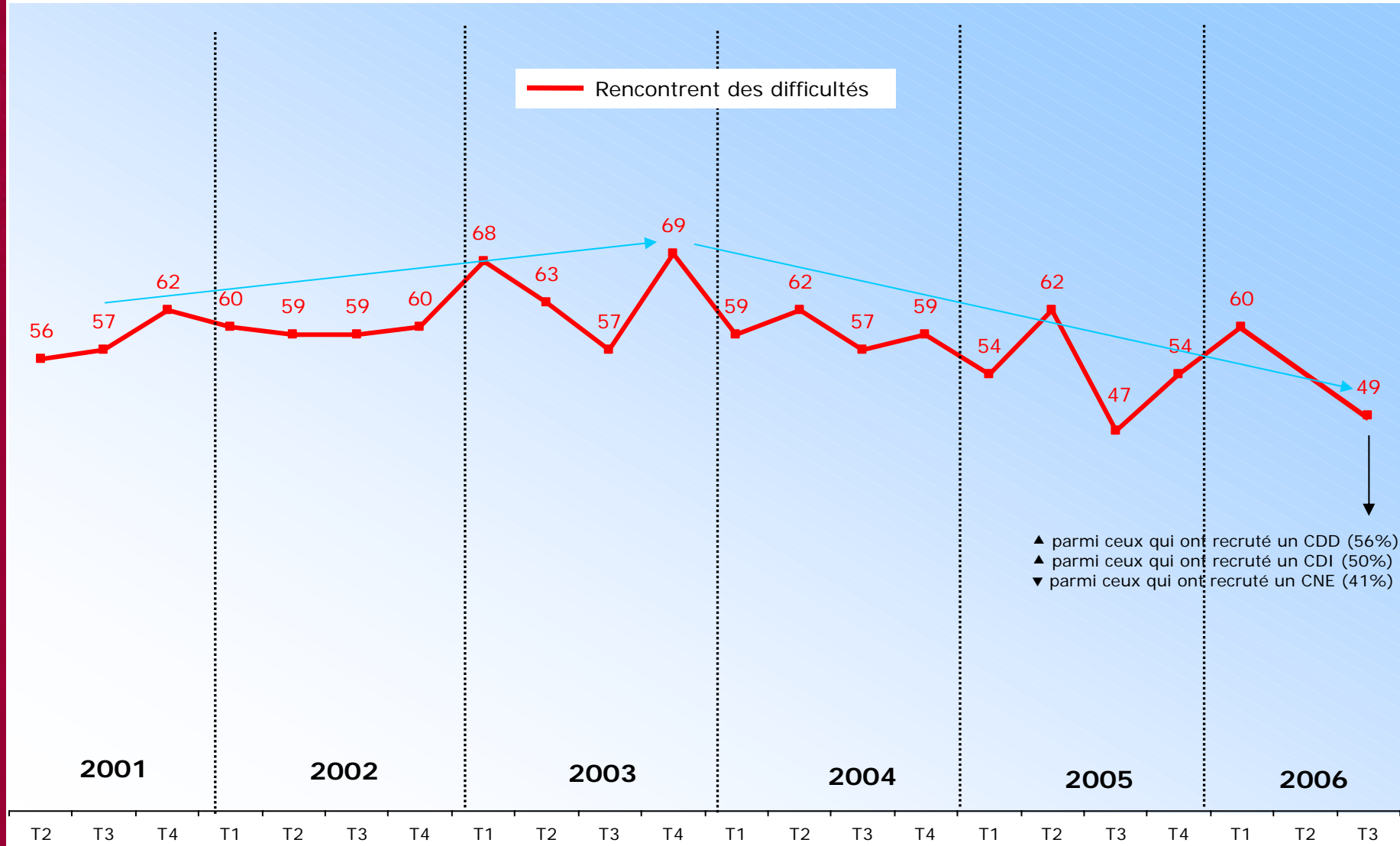


% de TPE prévoyant d'embaucher en CNE au prochain trimestre



Les difficultés rencontrées pour embaucher

Question : Avez-vous rencontré /rencontrez-vous des difficultés pour embaucher ?



Base TPE ayant ou comptant embaucher (100%) = 404

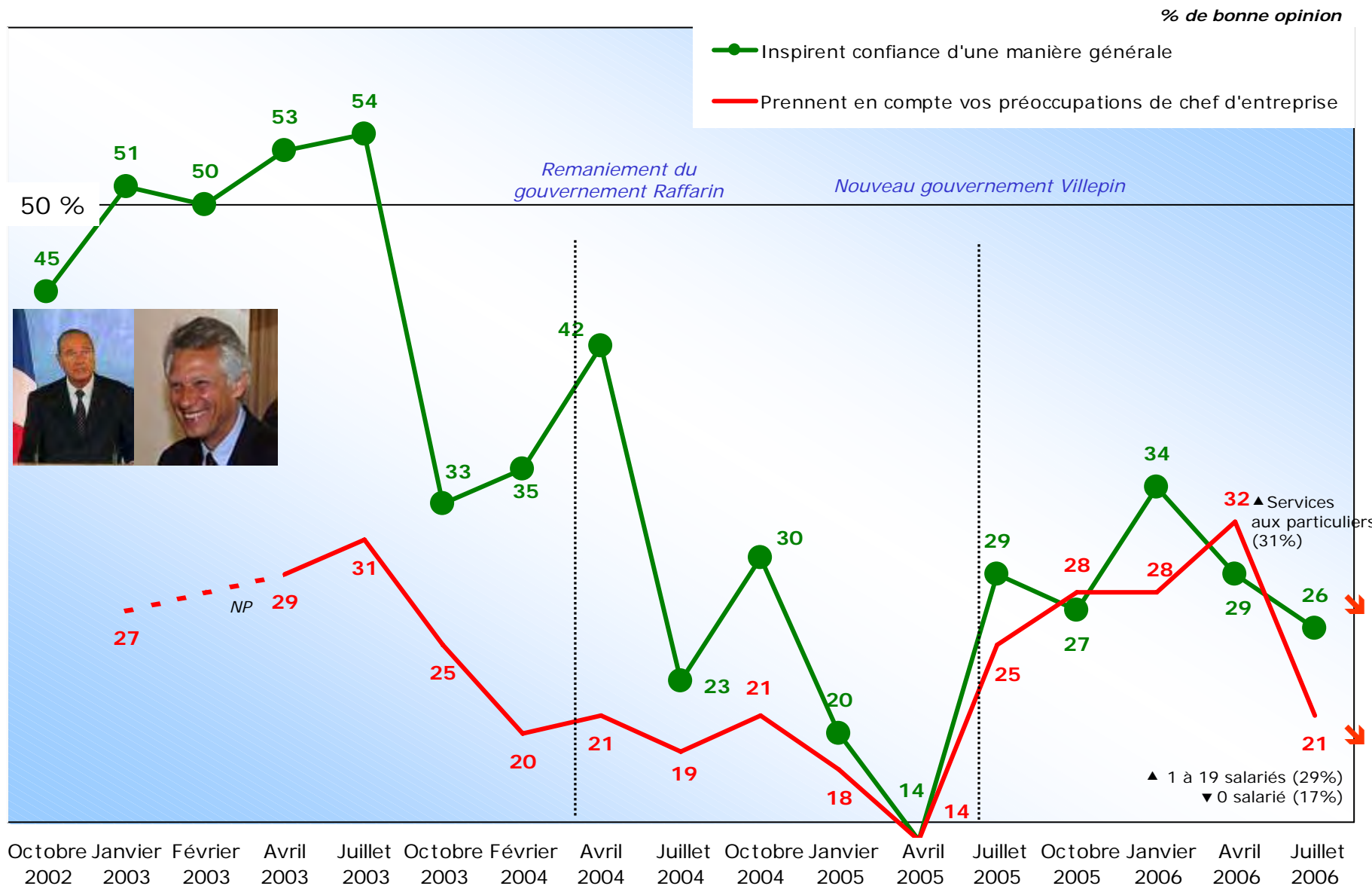
LES TPE ET LE GOUVERNEMENT

Note de lecture

- (↗ ↘) Évolutions significatives à 95% par rapport à la vague précédente.
- (▲ ▼) Différences significatives à 95% par rapport à l'ensemble.

Confiance générale

Question : A propos des mesures / actions économiques annoncées ou mises en place par le gouvernement, diriez-vous qu'elles... ?



Confiance détaillée

Question : A propos des mesures / actions économiques annoncées ou mises en place par le gouvernement, diriez-vous qu'elles... ?

% de bonne opinion



ELECTIONS

VISION DE LA FRANCE et

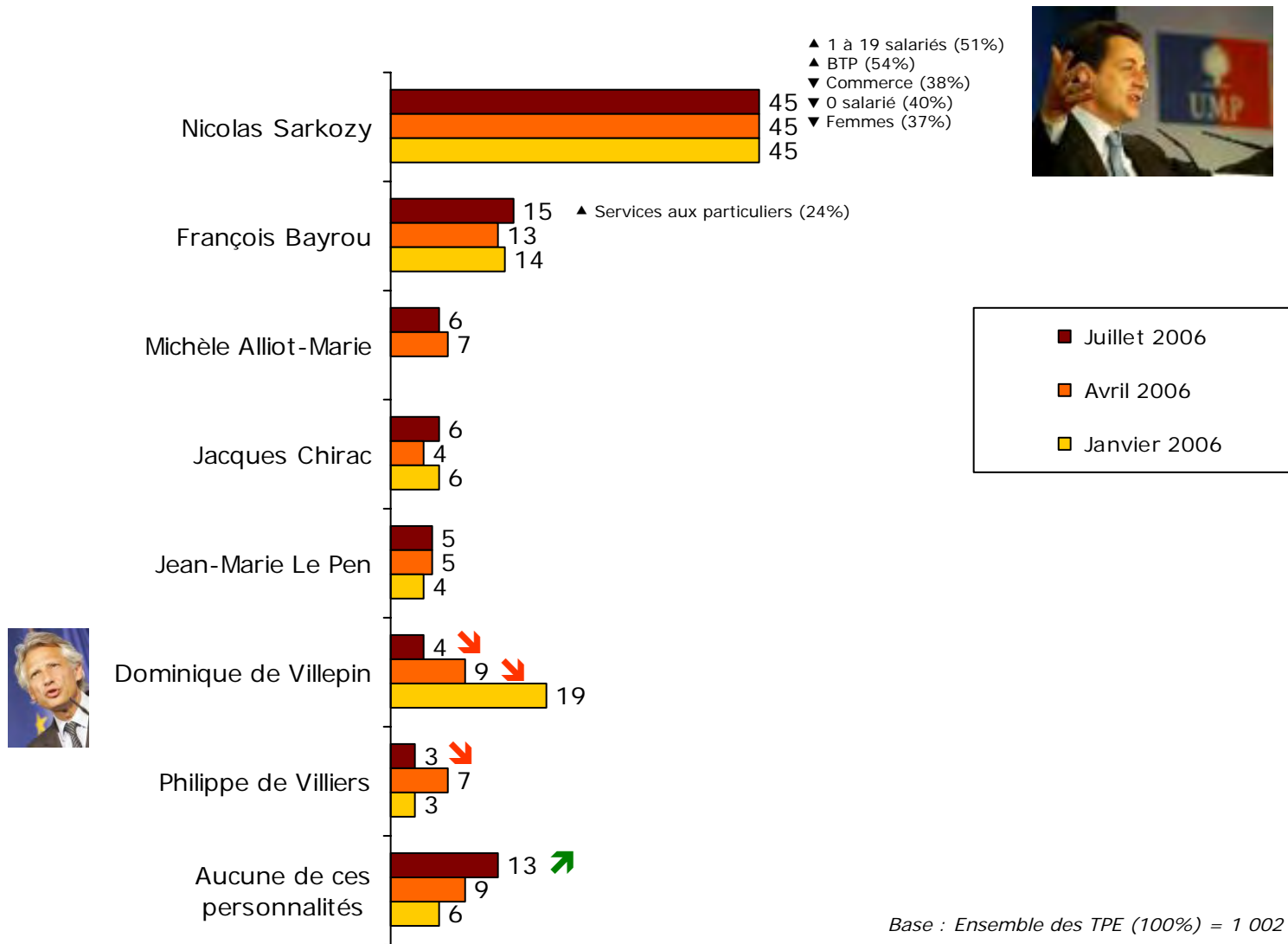
PROPOSITIONS PRESIDENTIELLES

Note de lecture

- (↗ ↘) Évolutions significatives à 95% par rapport à la vague précédente.
- (▲ ▼) Différences significatives à 95% par rapport à l'ensemble.

Meilleurs candidats de Droite aux prochaines élections présidentielles

Question : Parmi les personnalités de Droite suivantes, laquelle vous semble le meilleur candidat à l'élection présidentielle ?


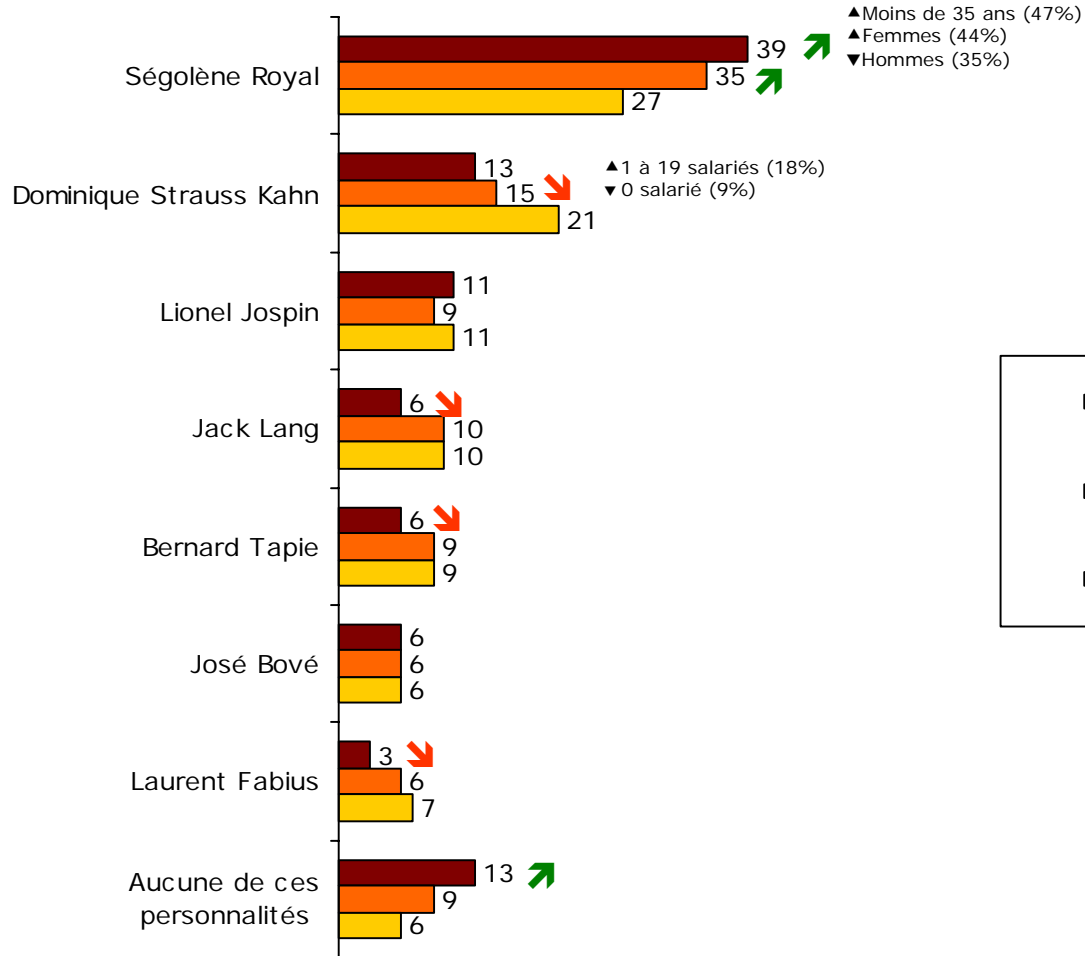


Base : Ensemble des TPE (100%) = 1 002

NB : La différence entre le total des réponses et 100% correspond aux NSP.

Meilleurs candidats de Gauche aux prochaines élections présidentielles

Question : Parmi les personnalités de Gauche suivantes, laquelle vous semble le meilleur candidat à l'élection présidentielle ?



Base : Ensemble des TPE (100%) = 1 002

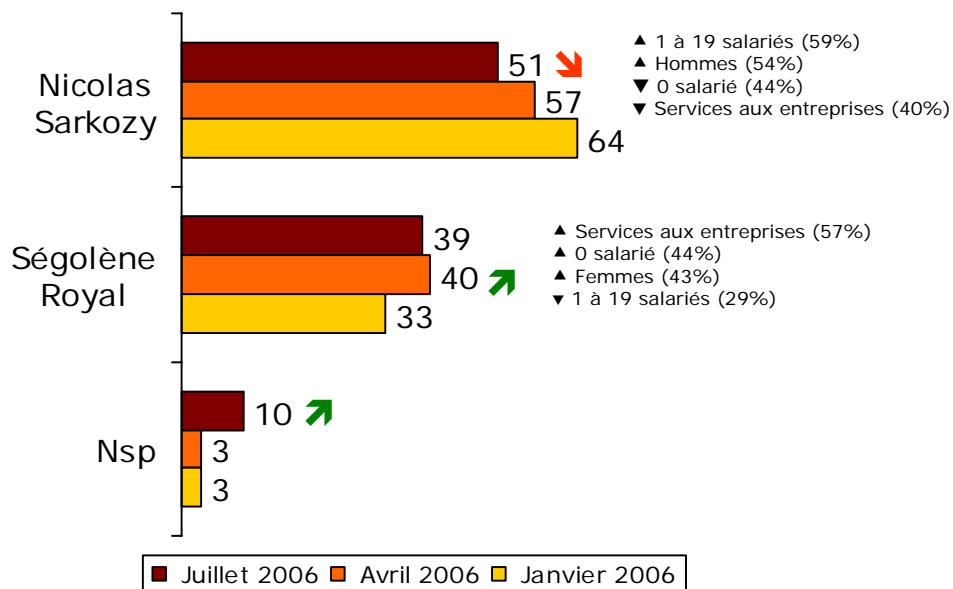
NB : La différence entre le total des réponses et 100% correspond aux NSP.

Les duels politiques

Question : Nous allons maintenant vous proposer plusieurs duels possibles du second tour des élections présidentielles. Vous nous direz, si le vote avait lieu aujourd'hui, pour quel candidat vous pencheriez plutôt ?



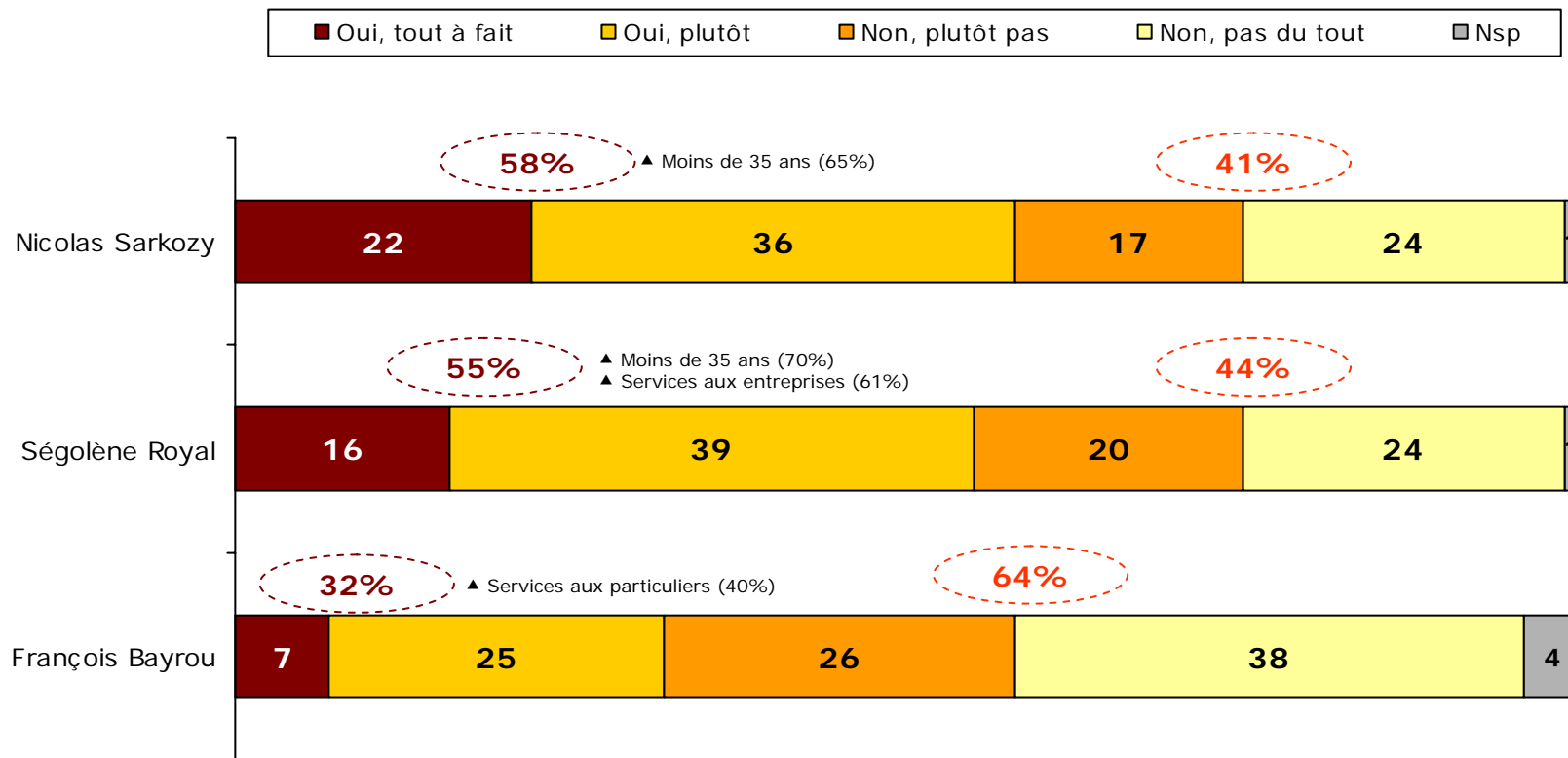
Nicolas Sarkozy /
Ségolène Royal



Base : Ensemble des TPE (100%) = 1 002

La personnalité incarnant le mieux le renouveau de la vie politique

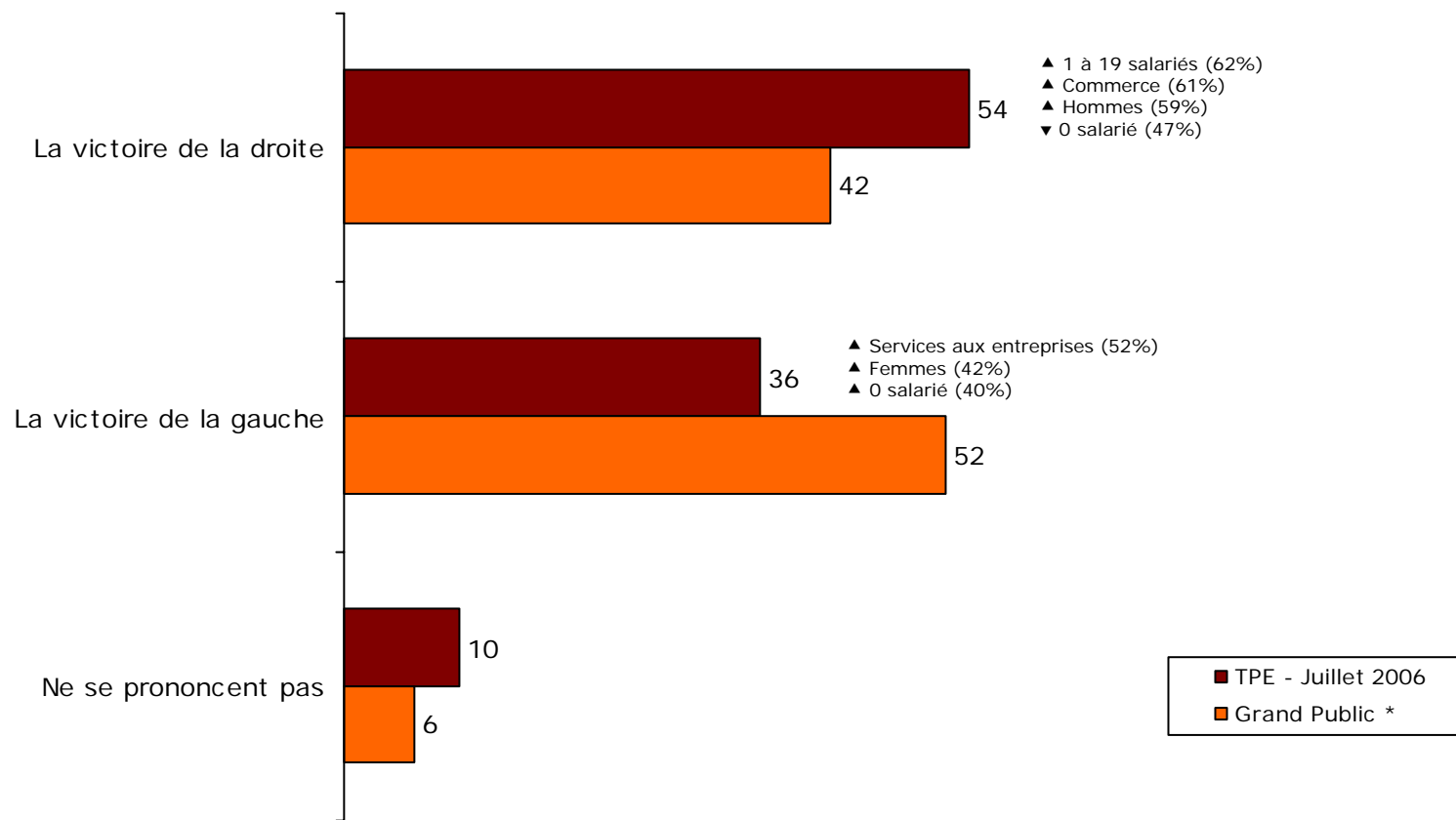
Question : Pour chacune de ces personnalités diriez-vous qu'il incarne un renouveau de la vie politique ?



Base : Ensemble des TPE (100%) = 1 002

Le souhait de victoire aux élections présidentielles de 2007

Question : Pour la prochaine élection présidentielle, au fond de vous-même, souhaitez-vous plutôt la victoire de la Gauche ou plutôt la victoire de la Droite ?

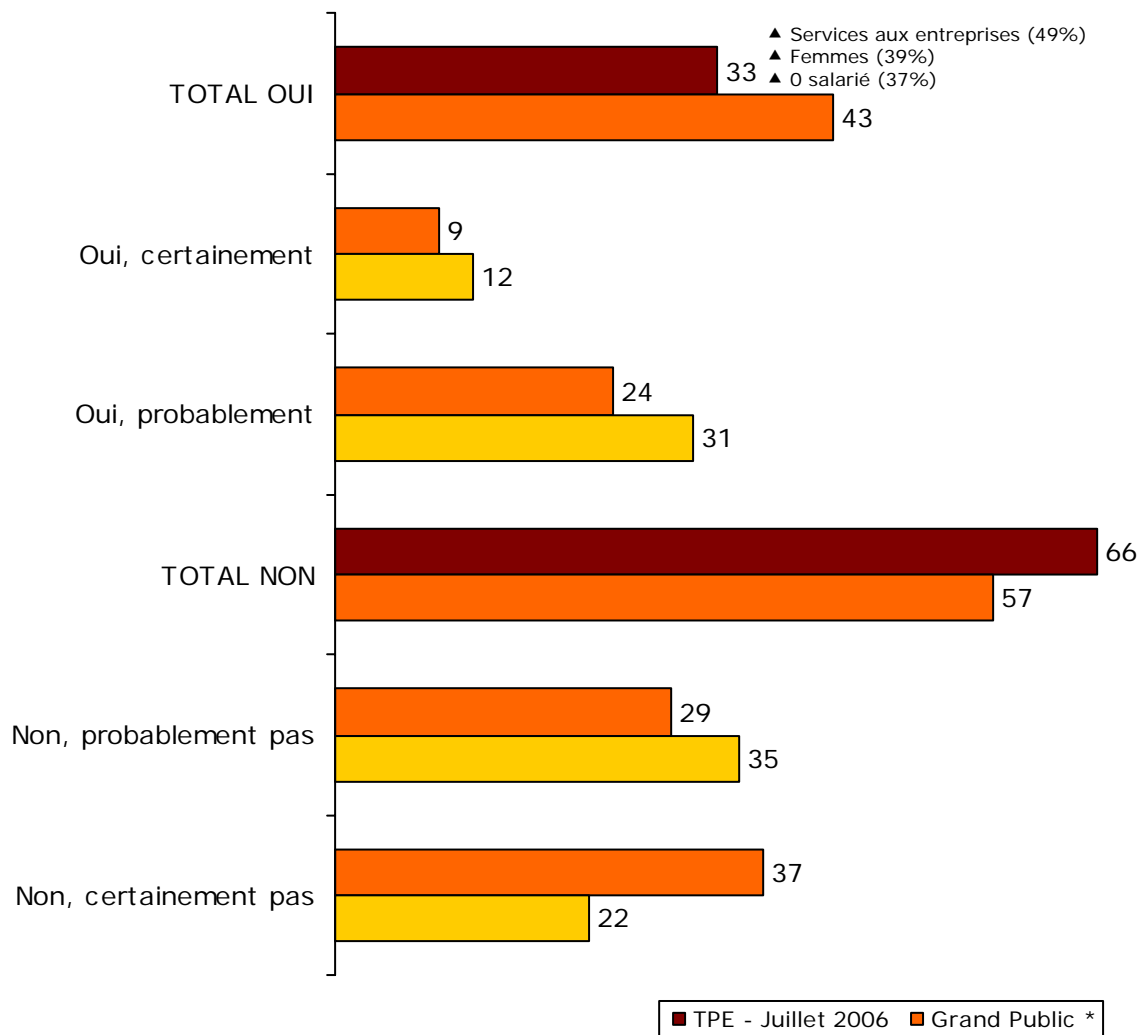


* Baromètre Ifop / Paris Match, réalisé auprès d'un échantillon de 1 005 personnes, représentatif de la population française âgée de 18 ans et plus, du 6 au 7 juillet 2006.

Base : Ensemble des TPE (100%) = 1 002

Le jugement à l'égard de l'opposition

Question : Selon vous, l'opposition ferait-elle mieux que le gouvernement actuel si elle était au pouvoir ?

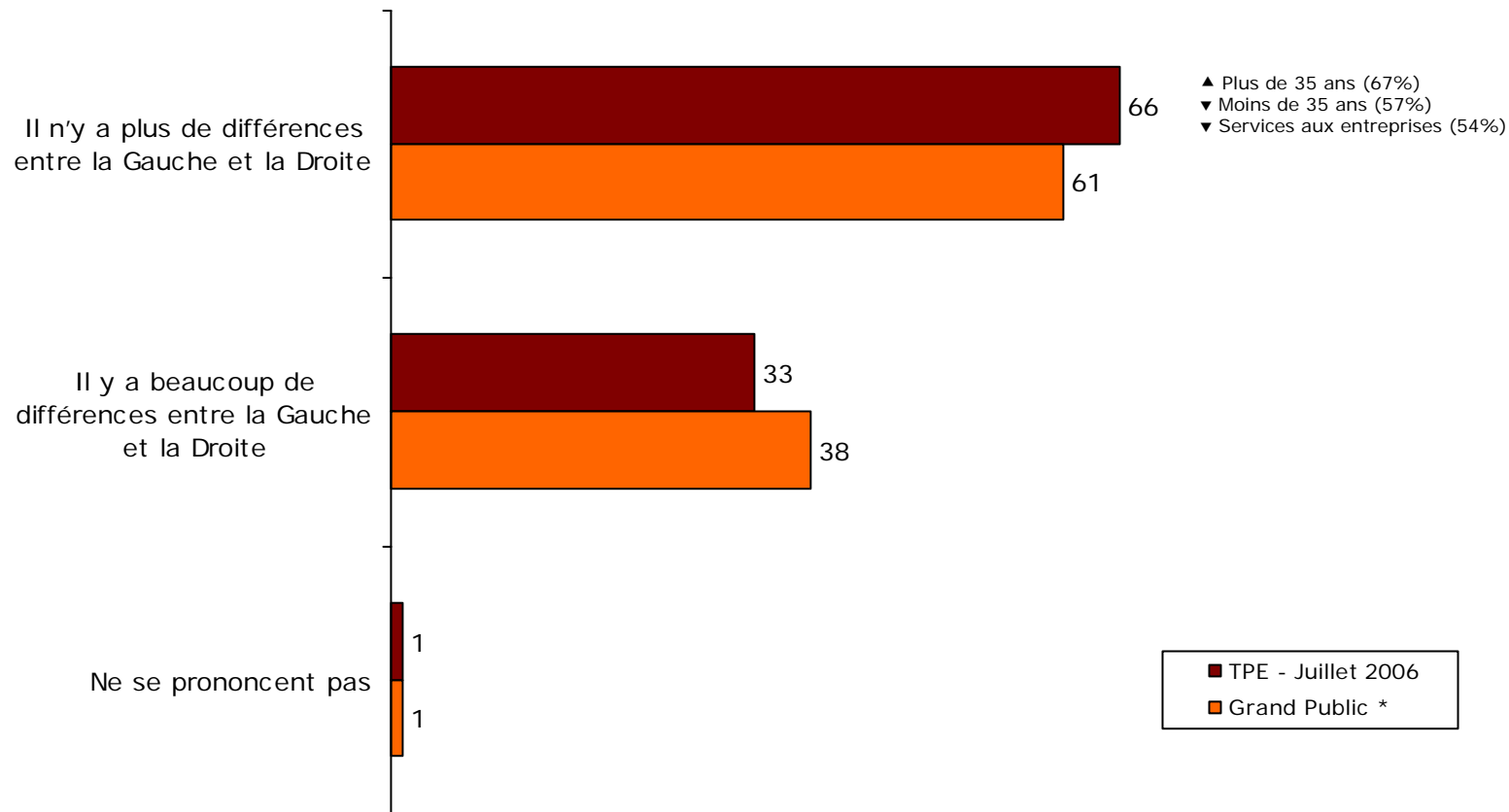


* Baromètre Ifop / Paris Match, réalisé auprès d'un échantillon de 1005 personnes, représentatif de la population française âgée de 18 ans et plus, du 6 au 7 juillet 2006.

Base : Ensemble des TPE (100%) = 1 002

La perception des différences entre la Droite et la Gauche

Question : Avec laquelle des deux phrases suivantes, êtes vous le plus d'accord ? Concernant les grands problèmes et enjeux nationaux...

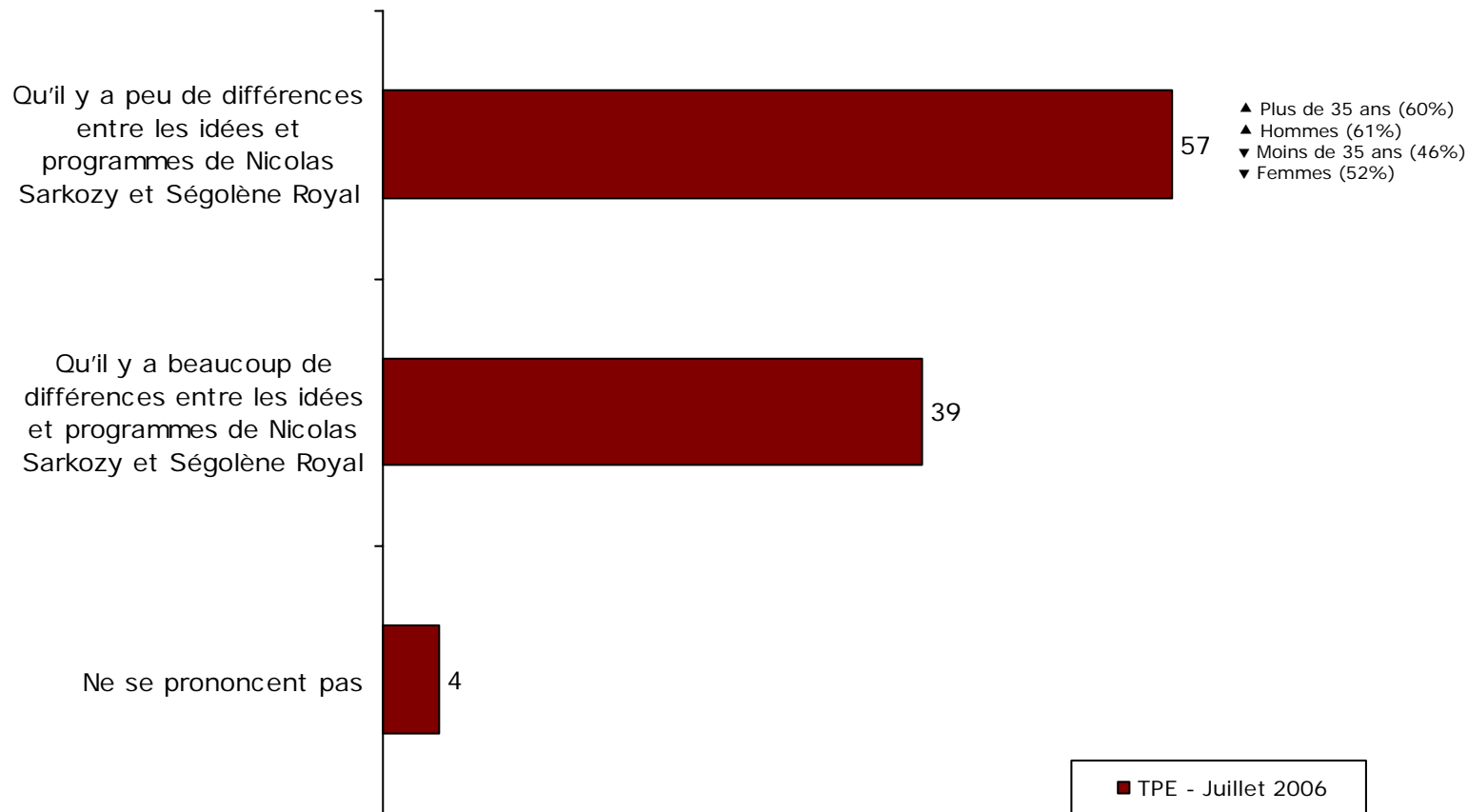


* Sondage Ifop pour Dimanche Ouest France, réalisé auprès d'un échantillon de 1 007 personnes, représentatif de la population française âgée de 18 ans et plus, du 18 au 19 mai 2006.

Base : Ensemble des TPE (100%) = 1 002

La perception des différences entre les programmes et idées de Nicolas Sarkozy et Ségolène Royal

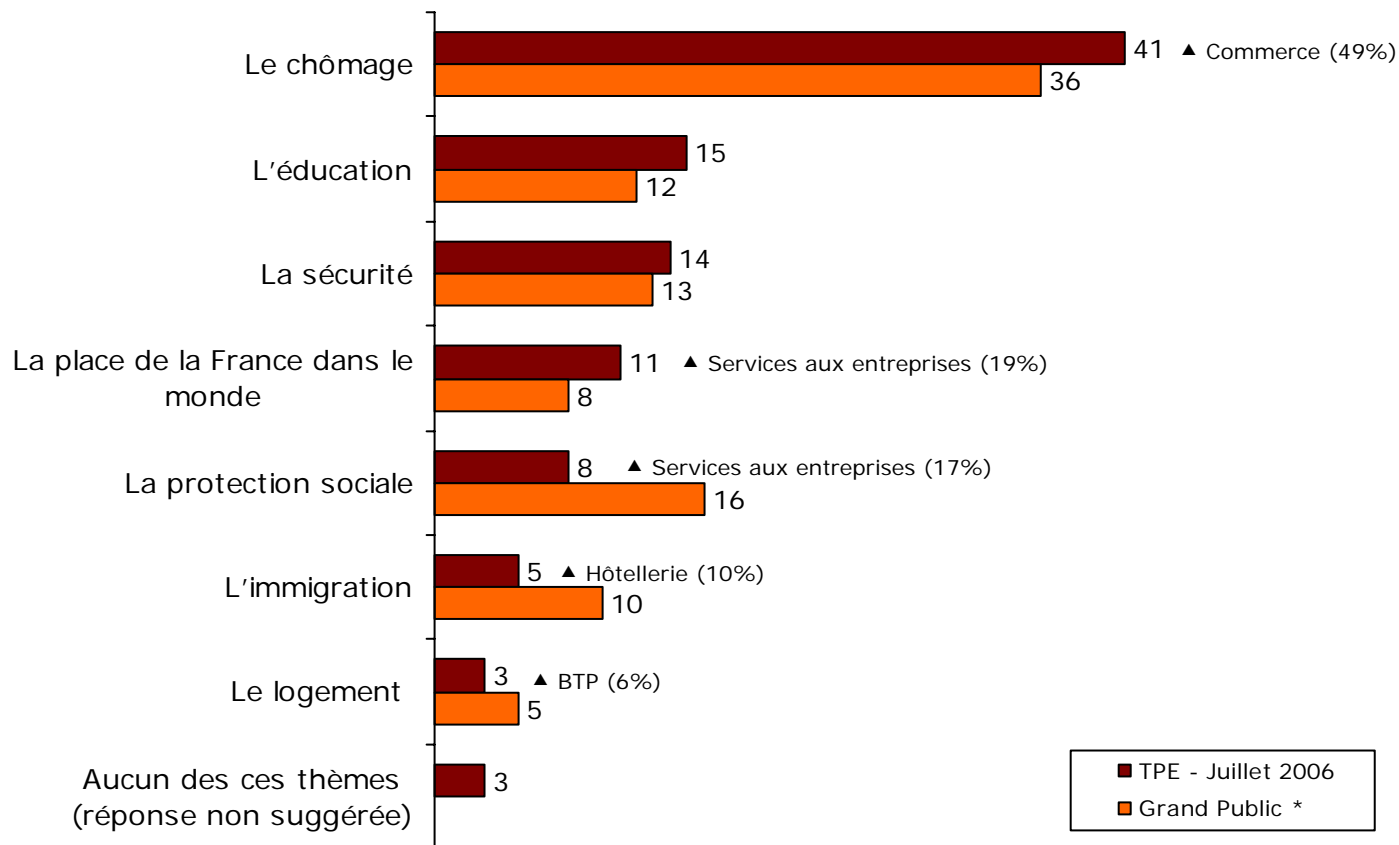
Question : Et diriez-vous... ?



Base : Ensemble des TPE (100%) = 1 002

Les thèmes prioritaires pour la campagne des élections présidentielles

Question : Au cours de la campagne pour la prochaine élection présidentielle, quel thème souhaitez-vous que les candidats développent en priorité ?

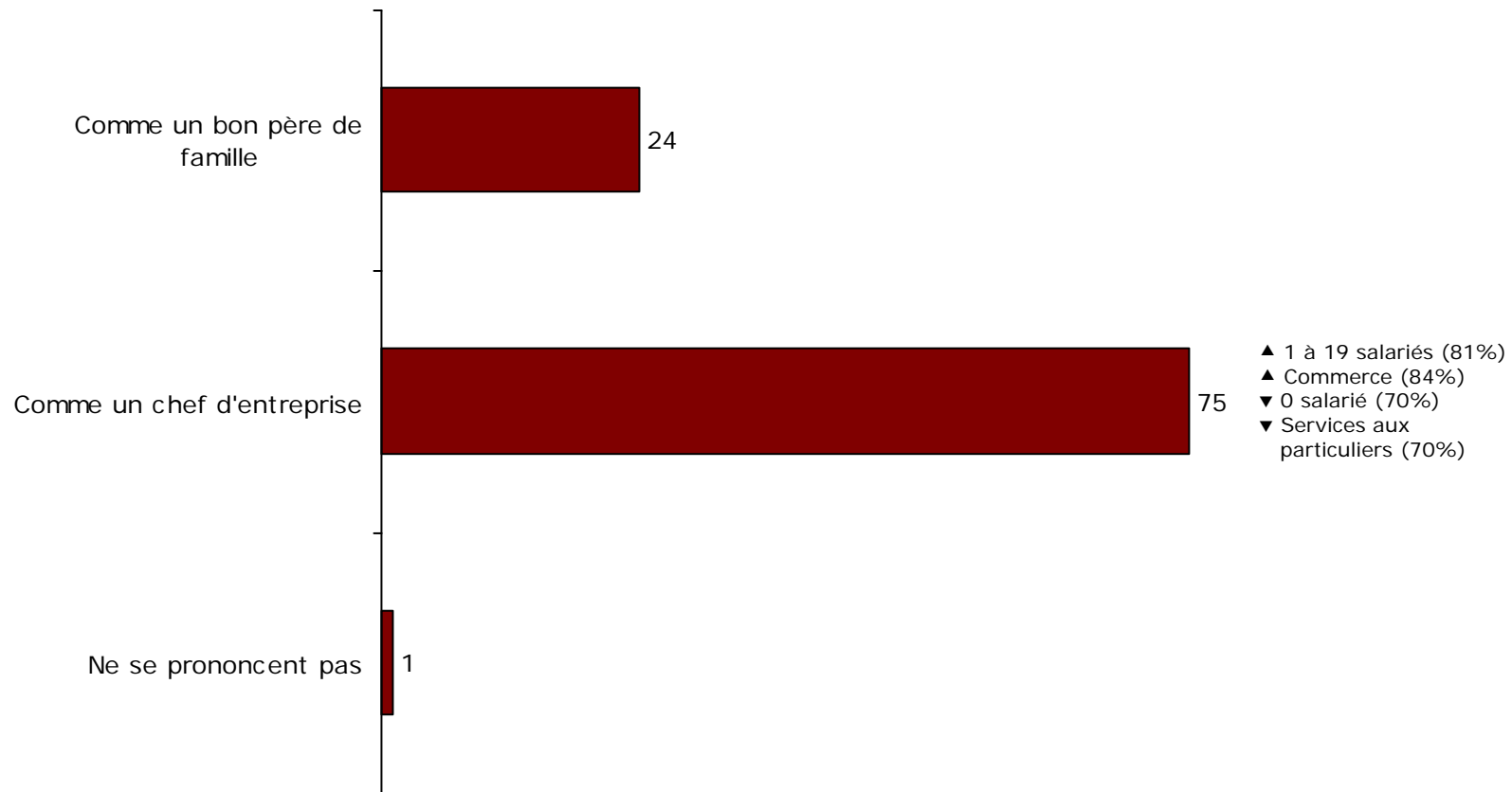


* Baromètre Ifop / Paris Match, réalisé auprès d'un échantillon de 1005 personnes, représentatif de la population française âgée de 18 ans et plus, du 6 au 7 juillet 2006.

Base : Ensemble des TPE (100%) = 1 002

Le jugement sur la façon de gérer la France

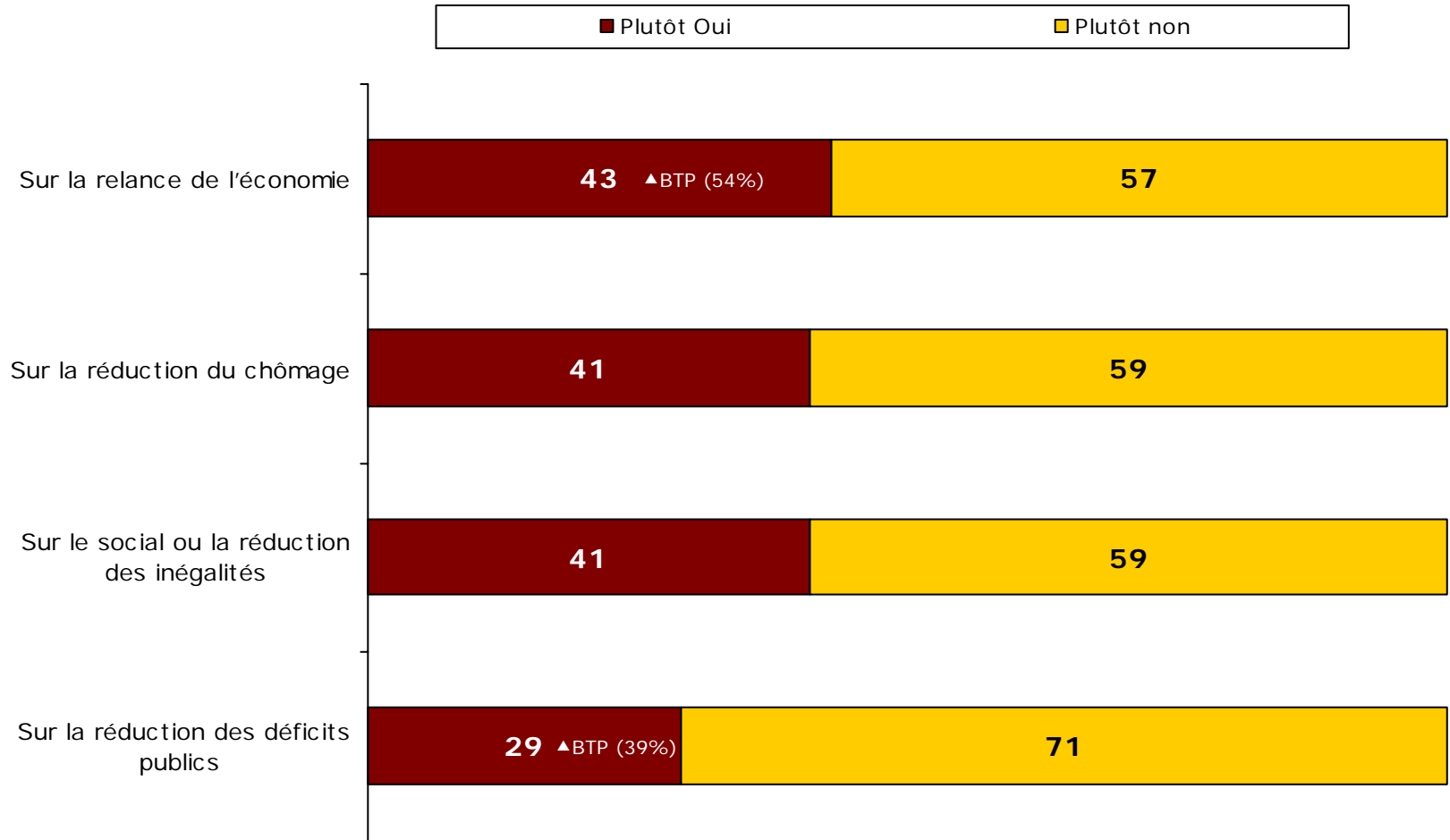
Question : Selon vous doit-on gérer la France plutôt...?



Base : Ensemble des TPE (100%) = 1 002

La confiance accordée aux politiques pour trouver des solutions et agir

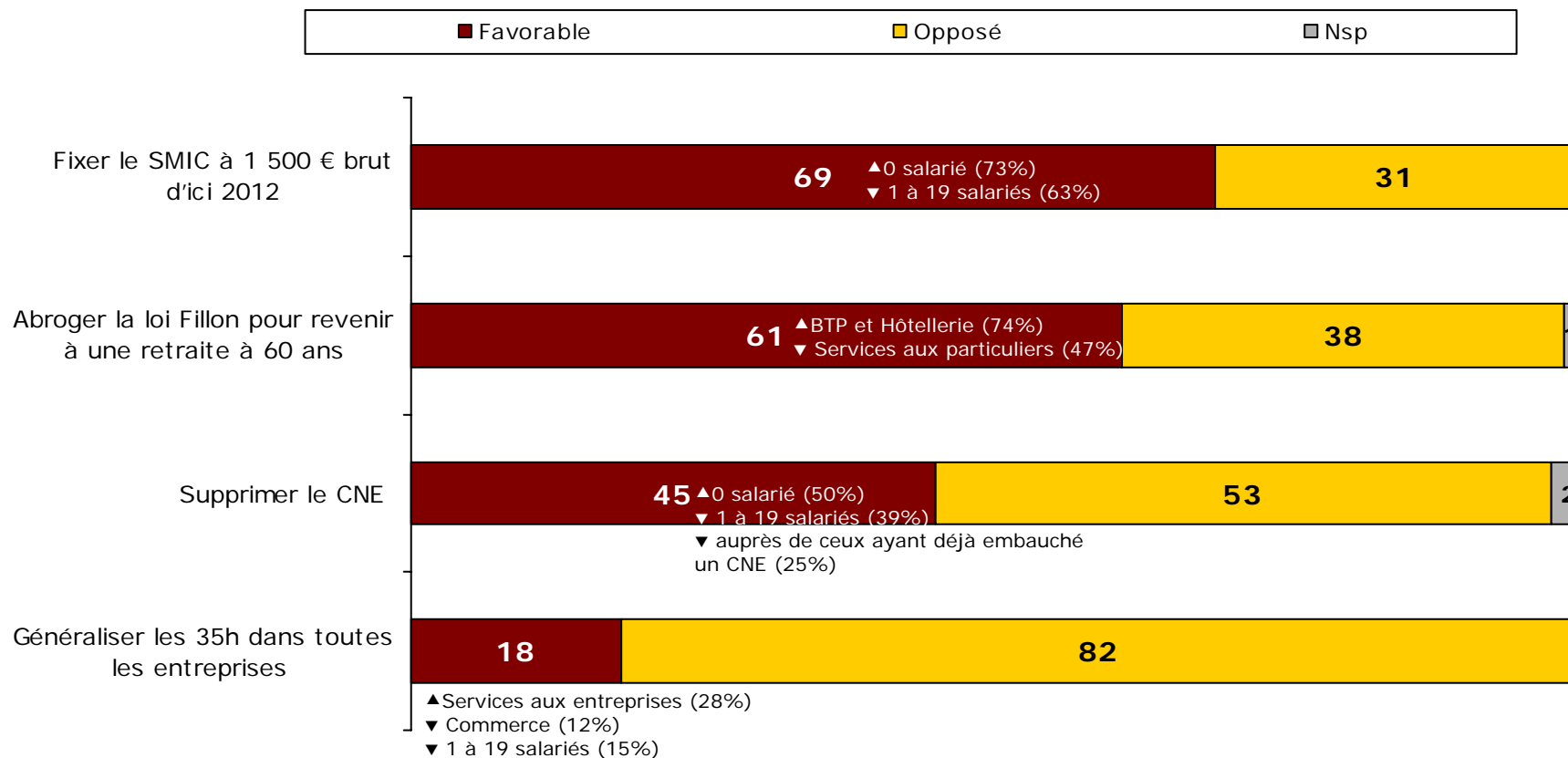
Question : Avez-vous confiance ou non dans les politiques pour trouver des solutions et agir...?



Base : Ensemble des TPE (100%) = 1 002

L'adhésion à différentes propositions de la Gauche

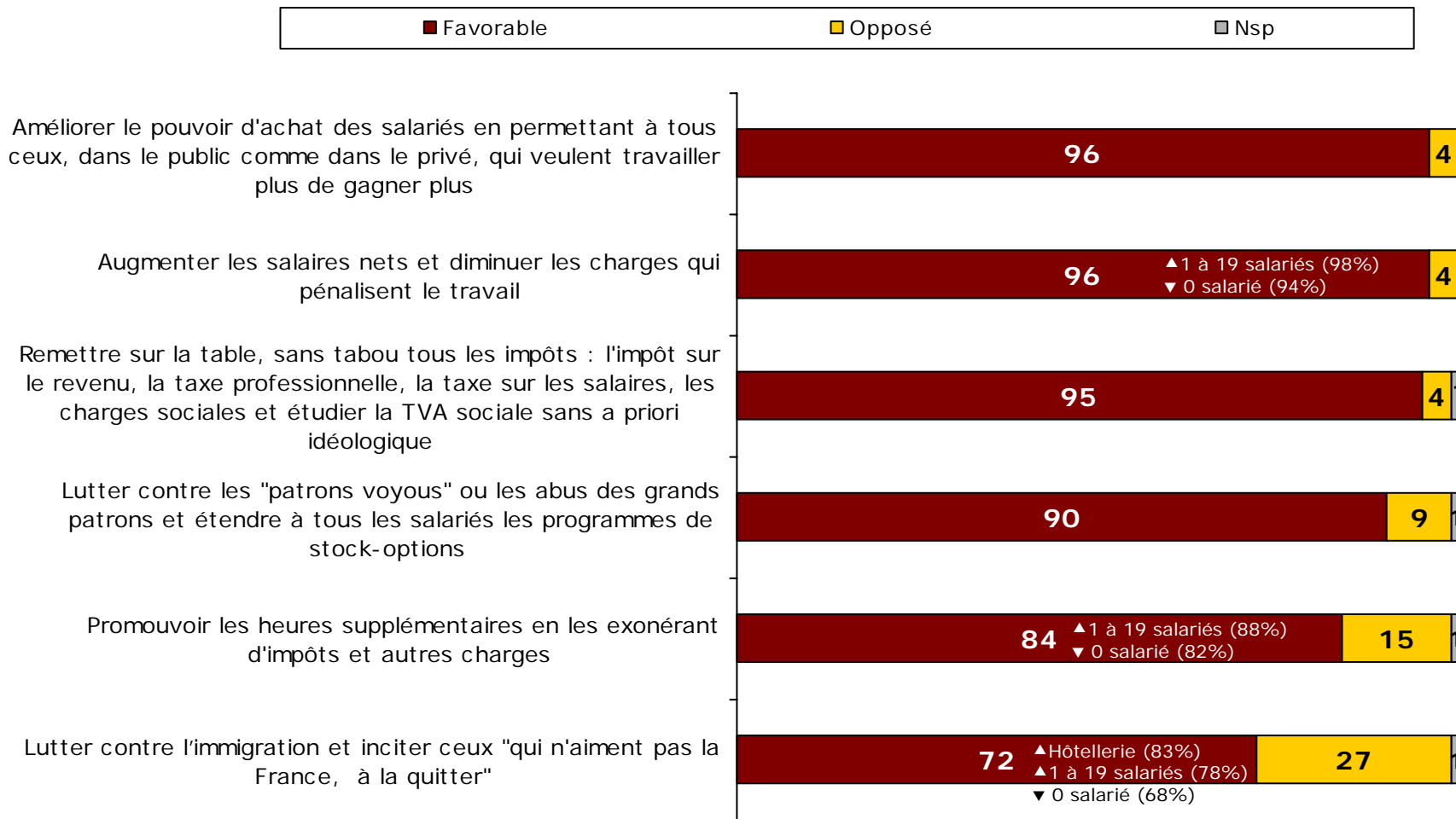
Question : Parmi les propositions suivantes de la Gauche dans son projet pour l'élection, pouvez-vous me dire pour chacune si vous-y-êtes...?



Base : Ensemble des TPE (100%) = 1 002

L'adhésion à différentes propositions / idées de Nicolas Sarkozy

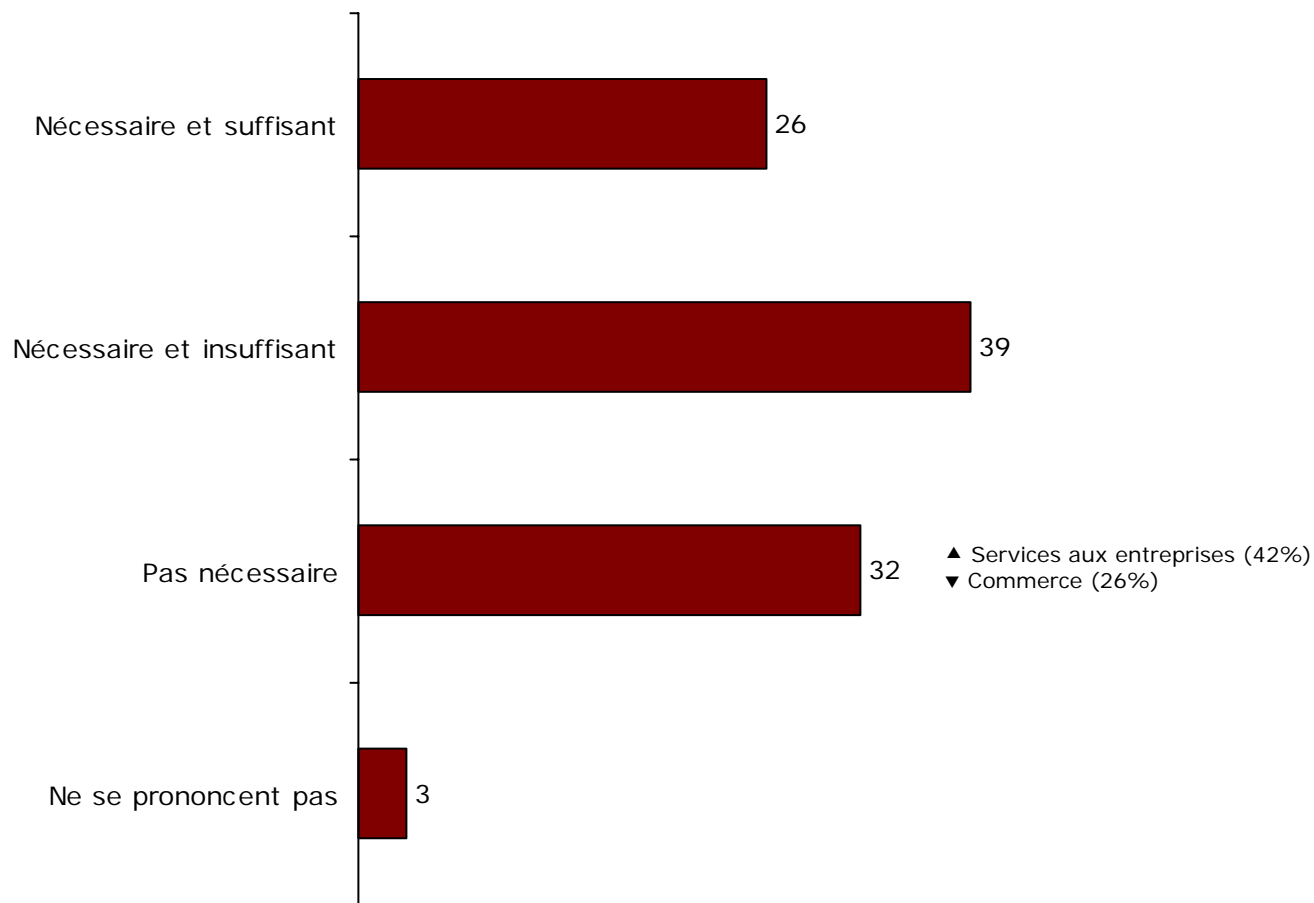
Question : Parmi les propositions / idées suivantes évoquées par Nicolas Sarkozy, pouvez-vous me dire pour chacune si vous-y-êtes...?



Base : Ensemble des TPE (100%) = 1 002

Le jugement sur la suppression de 15 000 postes de fonctionnaires

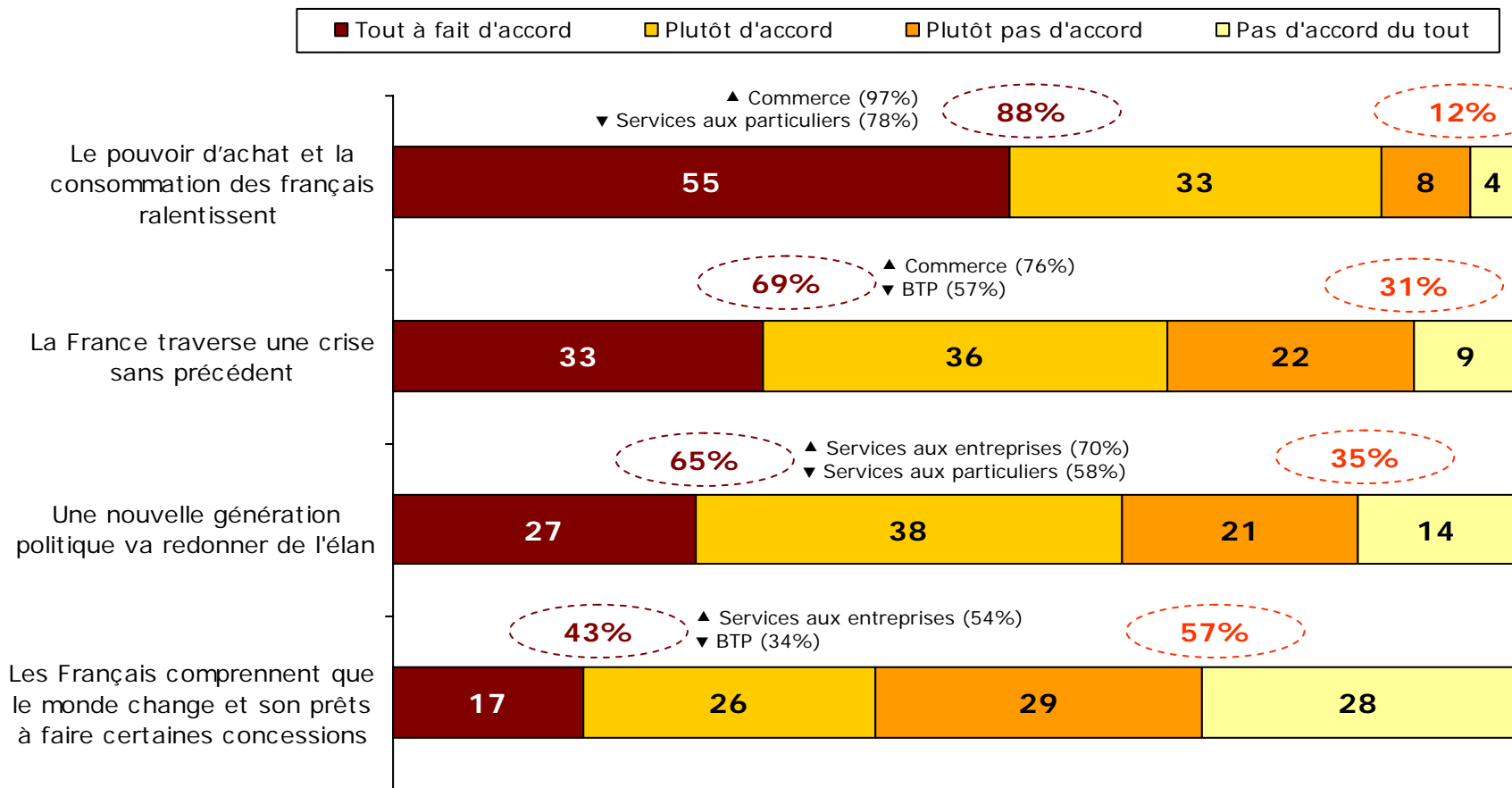
Question : Concernant la décision du gouvernement de supprimer 15 000 postes de fonctionnaires en 2007 pour faire des économies sur le budget. Selon-vous c'est... ?



Base : Ensemble des TPE (100%) = 1 002

Les opinions à l'égard de la situation en France

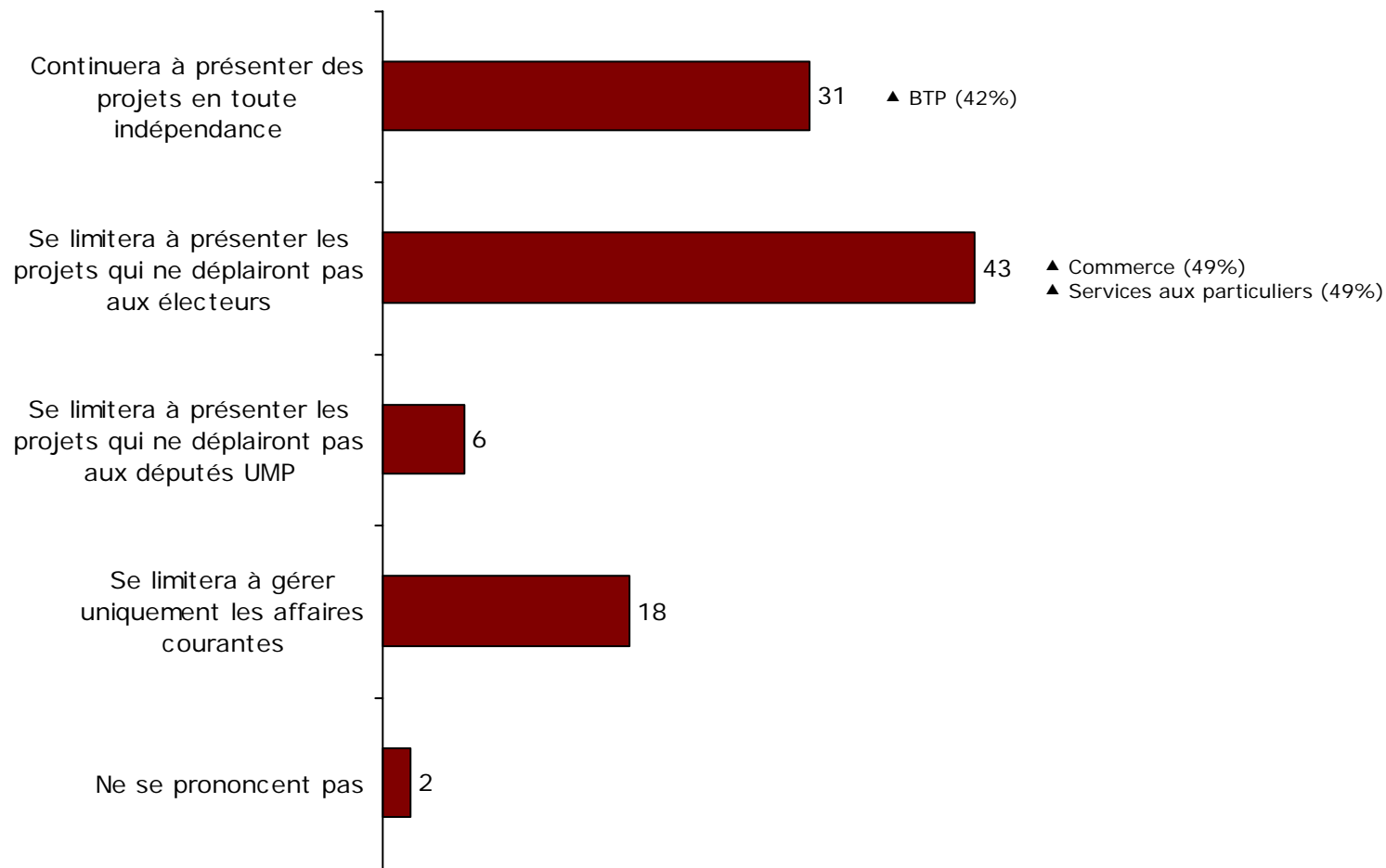
Question : Pour chacune des opinions suivantes vous me direz si vous êtes tout à fait d'accord, plutôt d'accord, plutôt pas d'accord ou pas du tout d'accord...?



Base : Ensemble des TPE (100%) = 1 002

L'action du gouvernement jusqu'à l'échéance des élections présidentielles

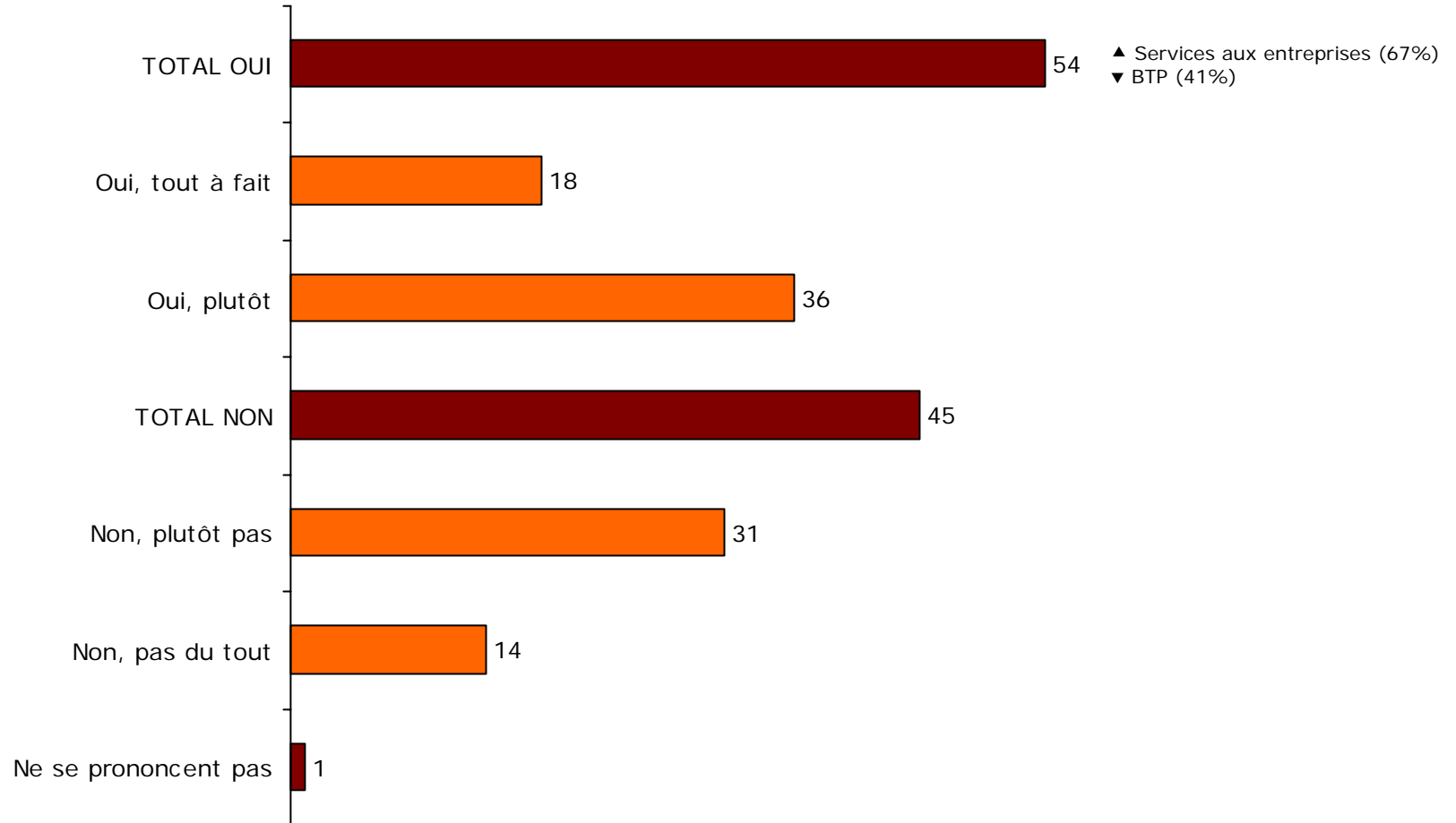
Question : Les élections présidentielles auront lieu au printemps prochain. Dans cette attente, pensez-vous que le gouvernement ?



Base : Ensemble des TPE (100%) = 1 002

L'action du gouvernement à l'égard de certaines personnes ou corporations

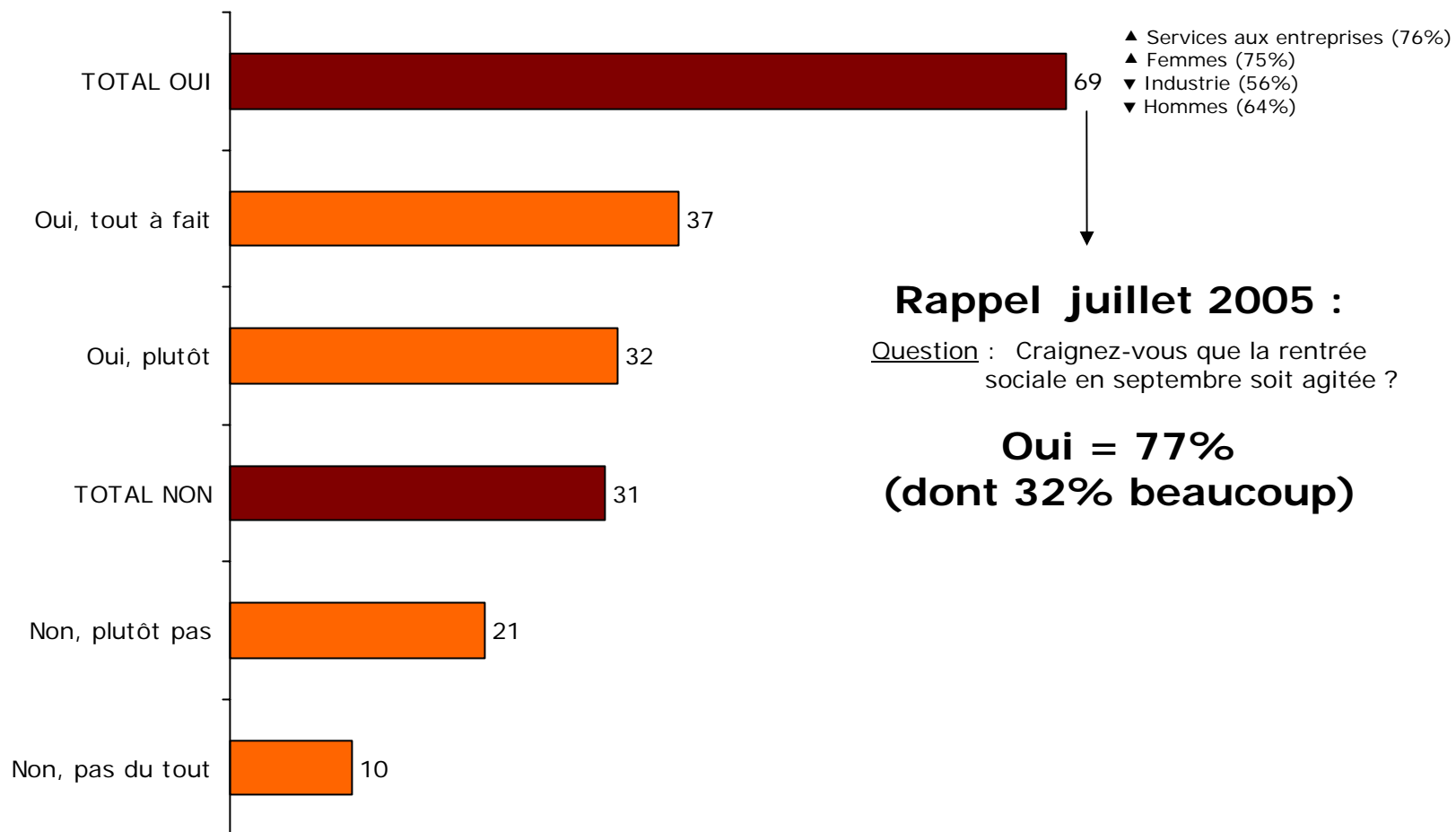
Question : Les élections présidentielles auront lieu au printemps prochain. Dans cette attente, pensez-vous que les intérêts de certaines catégories de personnes ou corporations obtiendront ce qu'ils veulent ?



Base : Ensemble des TPE (100%) = 1 002

La crainte de la multiplication des conflits sociaux jusqu'aux présidentielles

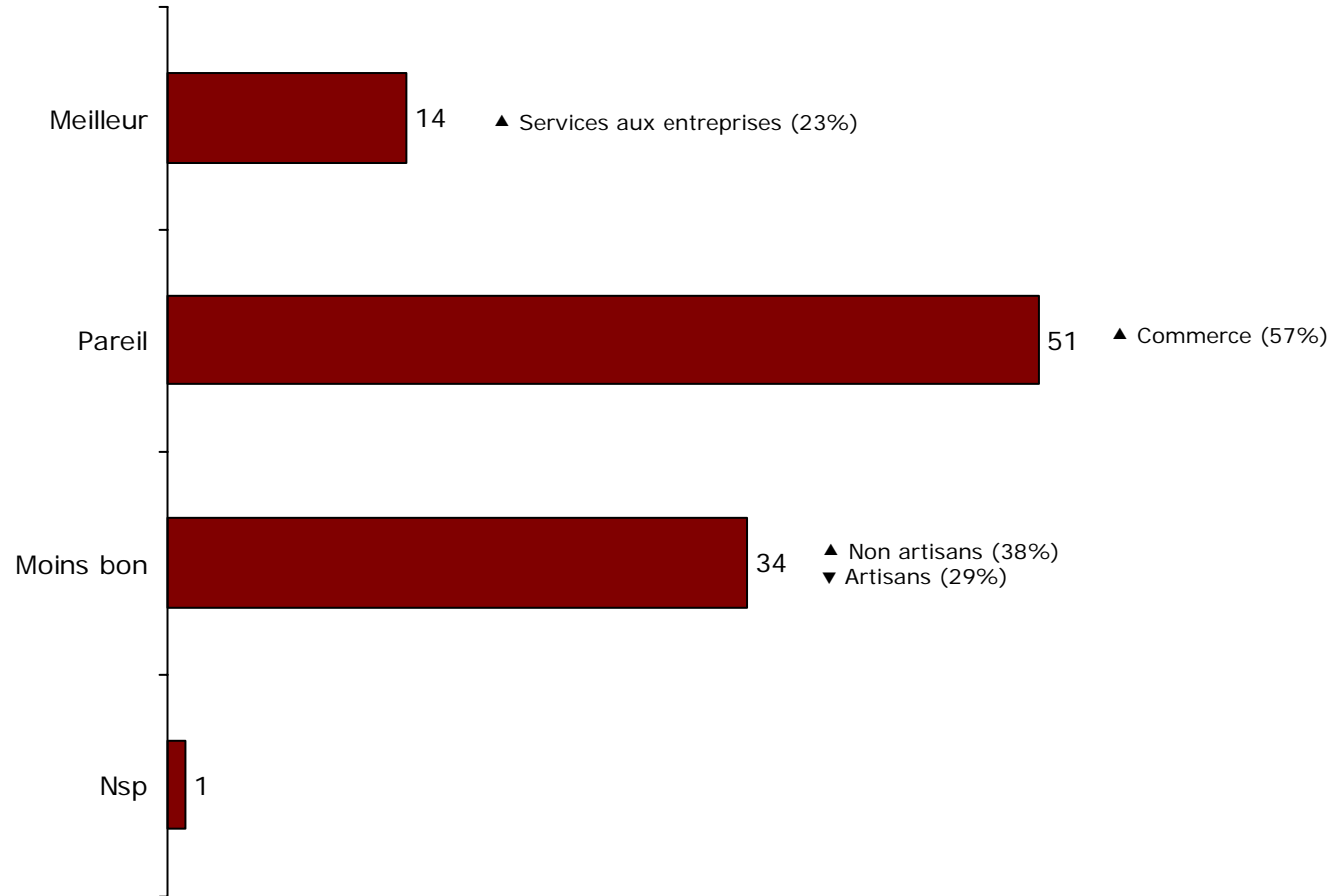
Question : D'ici les élections présidentielles, craignez-vous la multiplication des conflits sociaux et les grèves à répétition ?



Base : Ensemble des TPE (100%) = 1 002

L'évaluation du bilan de Jacques Chirac par rapport à celui de François Mitterrand

Question : Après 11 ans de pouvoir, diriez-vous que le bilan du président Jacques Chirac est meilleur, moins bon ou pareil que celui de François Mitterrand ?



Base : Ensemble des TPE (100%) = 1 002

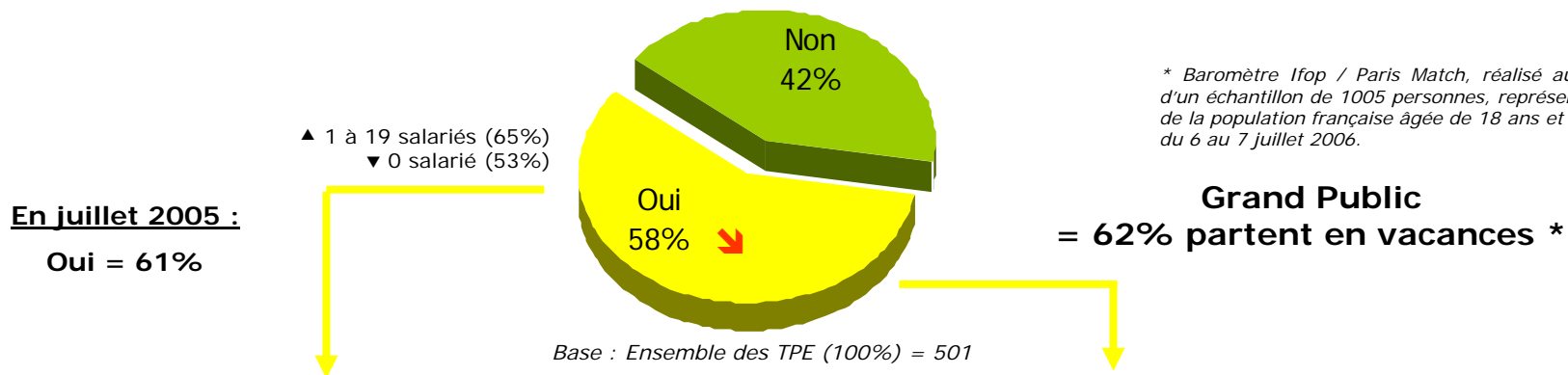
LES TPE et LES VACANCES, SPORTS, LOISIRS, MEDIAS

Note de lecture

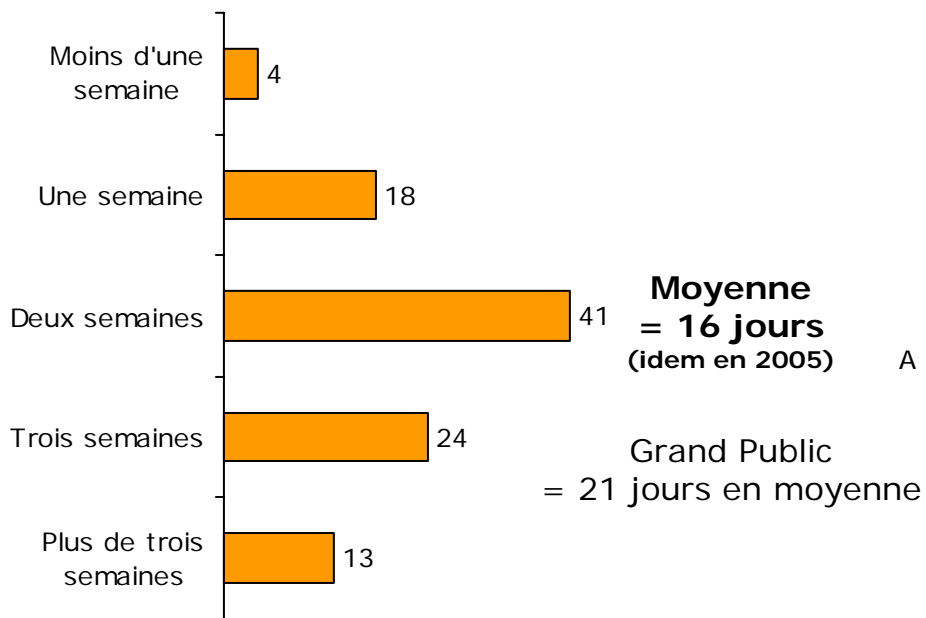
- (↗ ↘) Évolutions significatives à 95% par rapport à la vague précédente.
- (▲ ▼) Différences significatives à 95% par rapport à l'ensemble.

La durée et la destination des congés

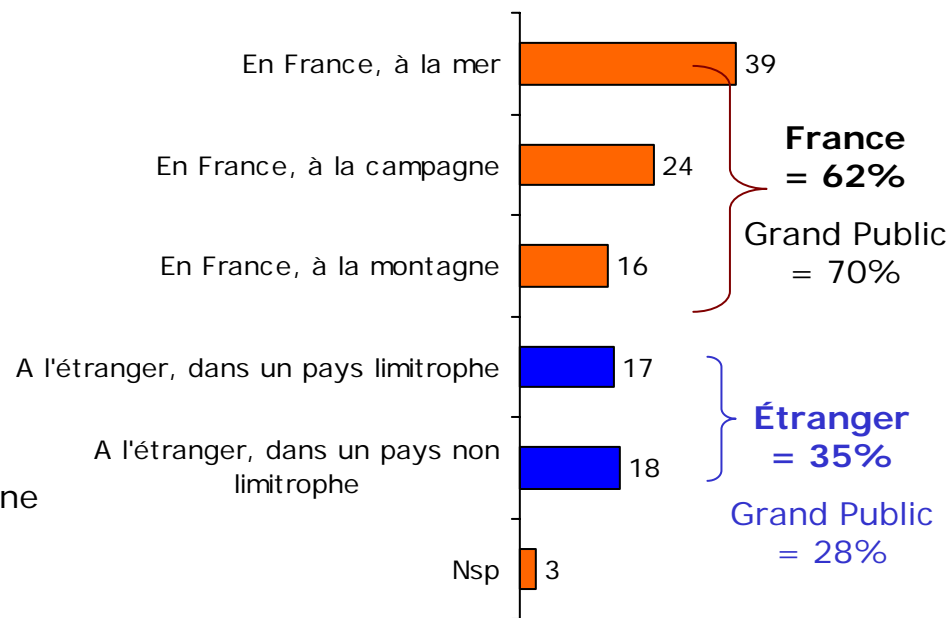
Question : Envisagez-vous de prendre des congés cet été ?



Question : Combien de temps envisagez-vous de partir cet été ?



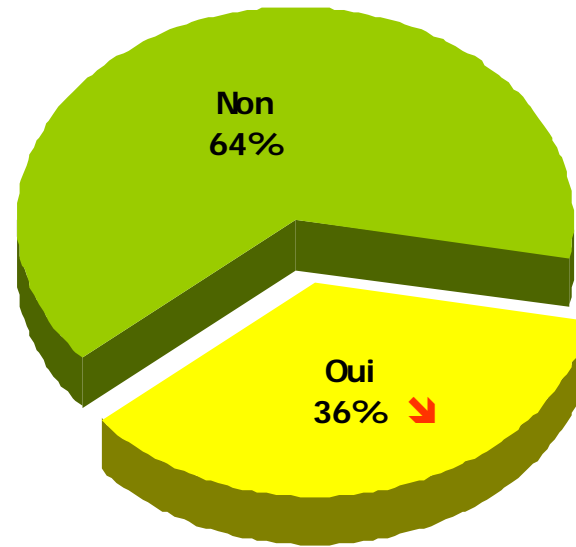
Question : Où envisagez-vous de passer vos vacances d'été ?



Base: Dirigeants de TPE envisageant de prendre des congés (100%) = 312

La fermeture de l'entreprise durant l'été

Question : Votre entreprise est-elle fermée pendant l'été ?



En juillet 2005 :

Oui = 42%

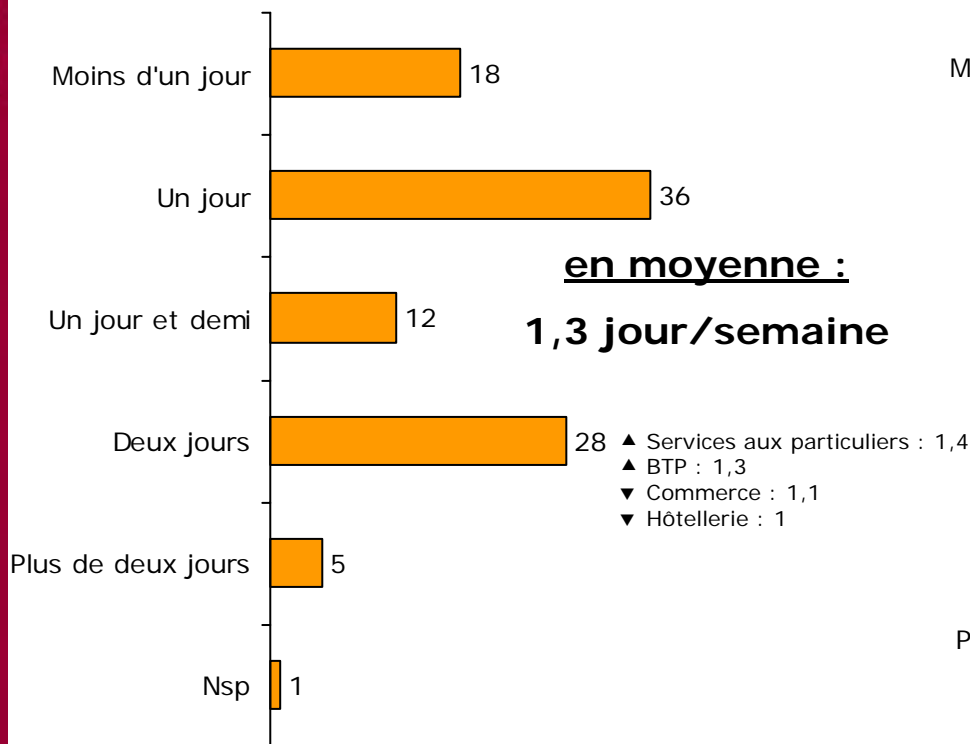
- ▲ BTP (59%)
- ▼ Services aux entreprises (16%)

Base : Ensemble des TPE (100%) = 501

Les repos et congés du chef d'entreprise

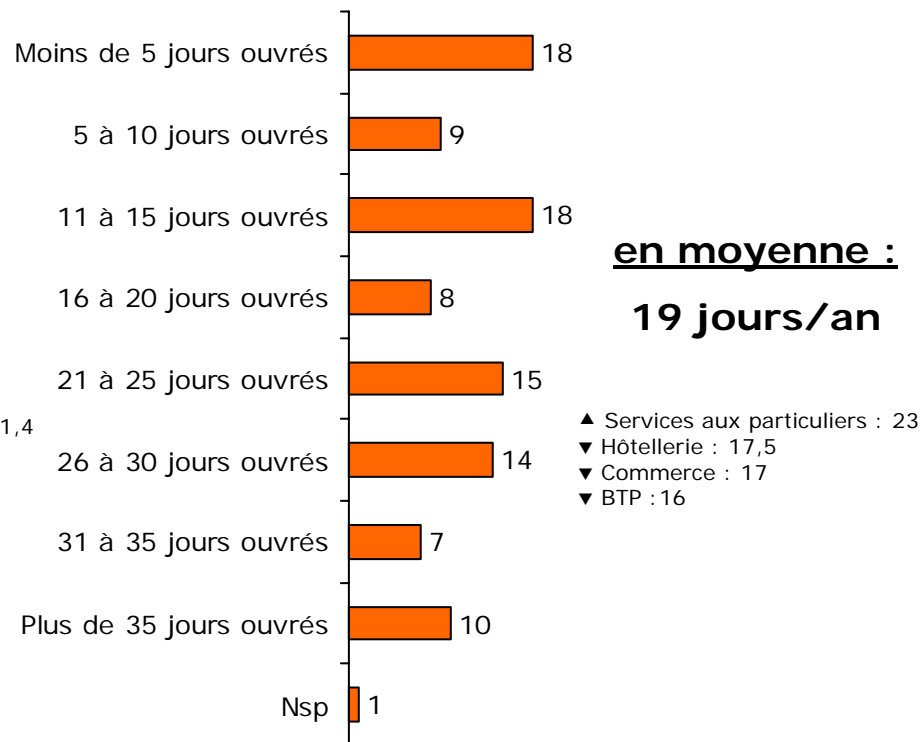
Le nombre de jours de repos par semaine

Question : Combien de jours de repos prenez-vous en moyenne par semaine ?



La durée annuelle des congés

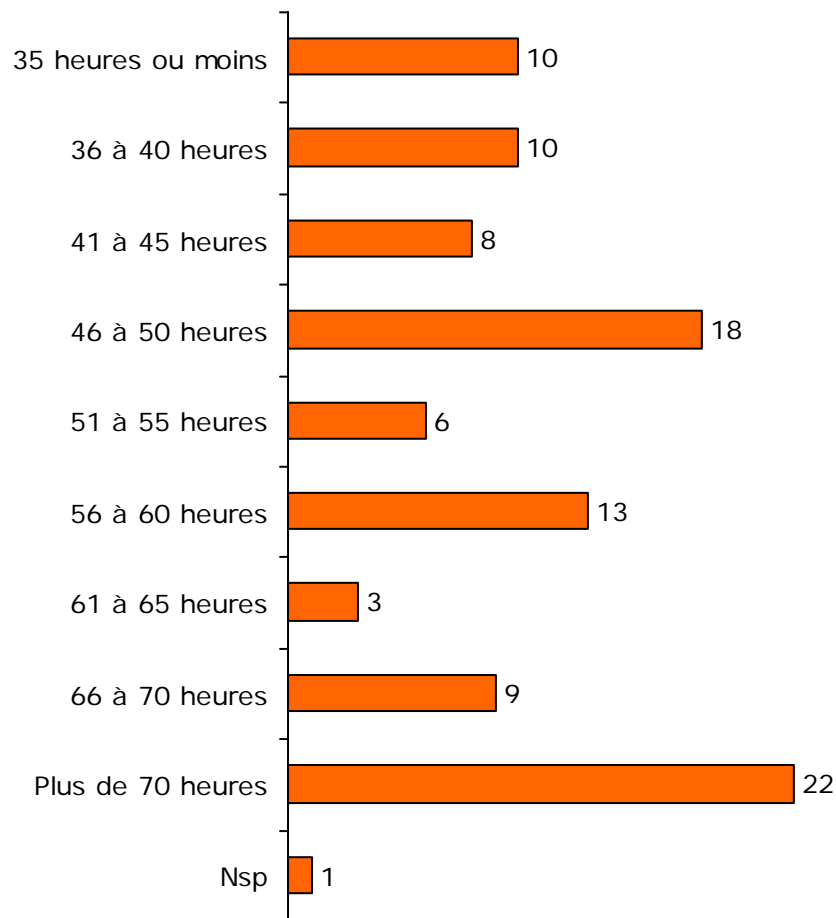
Question : Combien de jours de vacances prenez-vous en moyenne par an (en jours ouvrés) ?



Base : Ensemble des TPE (100%) = 501

La durée moyenne du temps de travail hebdomadaire

Question : Combien d'heures travaillez-vous en moyenne par semaine ?



en moyenne :

**54 heures/semaine
 => 9,5 heures/jour**

- ▲ Hôtellerie : 63h/semaine
- ▲ Commerce : 58h/semaine
- ▼ BTP : 48h/semaine
- ▼ Services aux particuliers : 48h/semaine

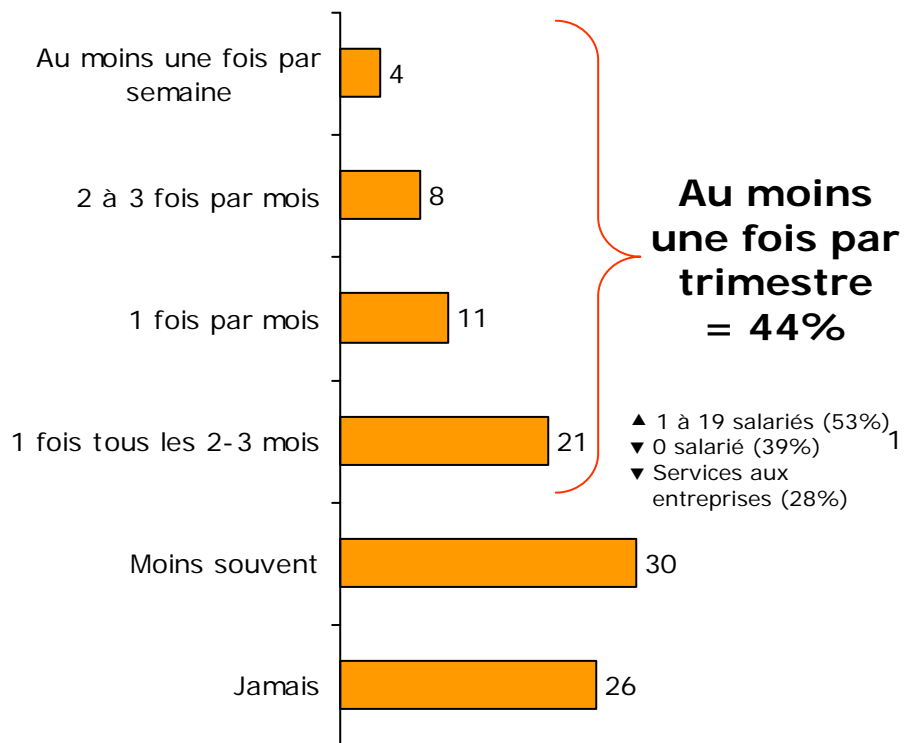
- ▲ Hôtellerie : 10,7 h/jour
- ▲ Commerce : 9,9 h/jour
- ▼ BTP : 8,7/jour
- ▼ Services aux particuliers : 8,7h/jour

Base : Ensemble des TPE (100%) = 501

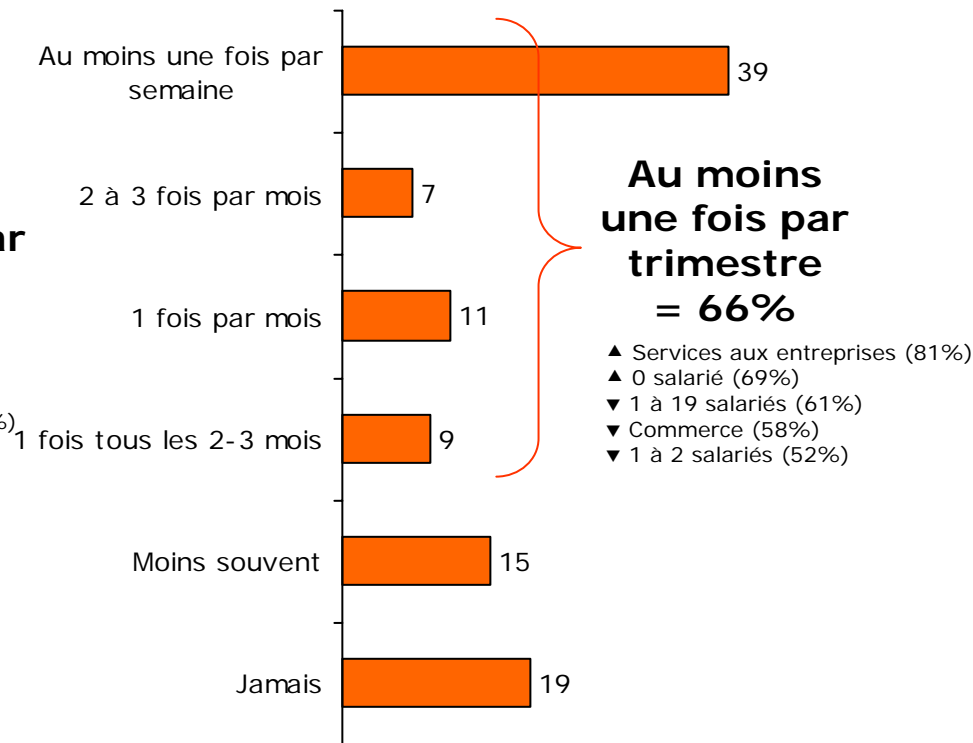
La fréquence des déplacements professionnels au cours des 12 derniers mois

Question : Au cours des 12 derniers mois, à quelle fréquence vous êtes-vous déplacé en dehors de votre domicile que ce soit pour la durée du week-end ou pour des vacances personnelles ?et à titre professionnel pour votre travail ?

Pour des raisons personnelles



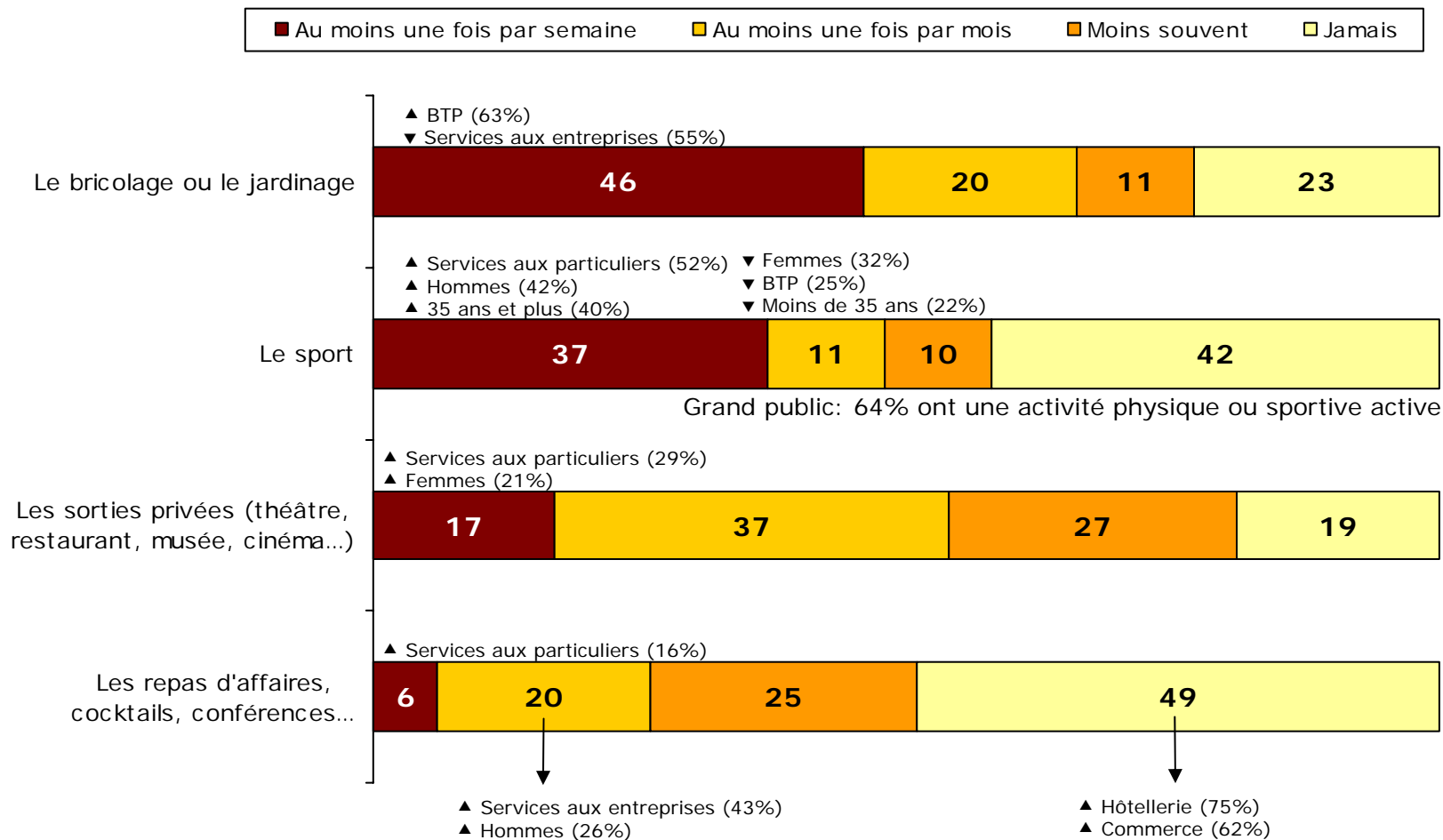
A titre professionnel



Base : Ensemble des TPE (100%) = 501

La pratique de différentes activités

Question : Concernant les différentes activités que je vais vous citer, vous allez me dire si vous personnellement vous les pratiquez au moins une fois par semaine, au moins une fois par mois, moins souvent ou jamais ?

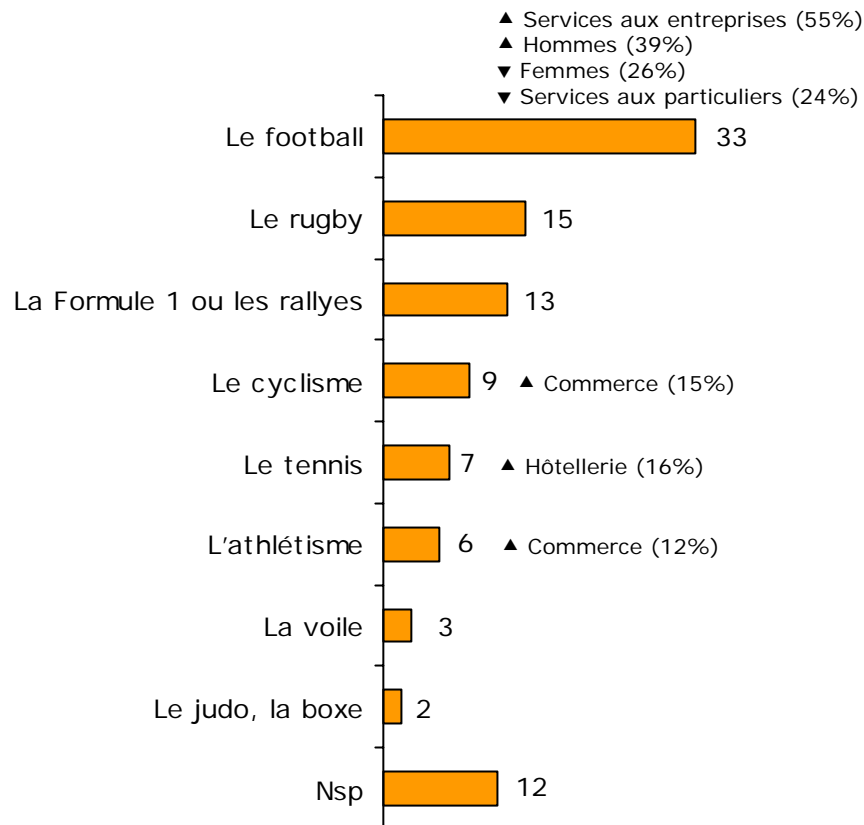


Base : Ensemble des TPE (100%) = 501

Les sports préférés des chefs d'entreprise

A la télévision

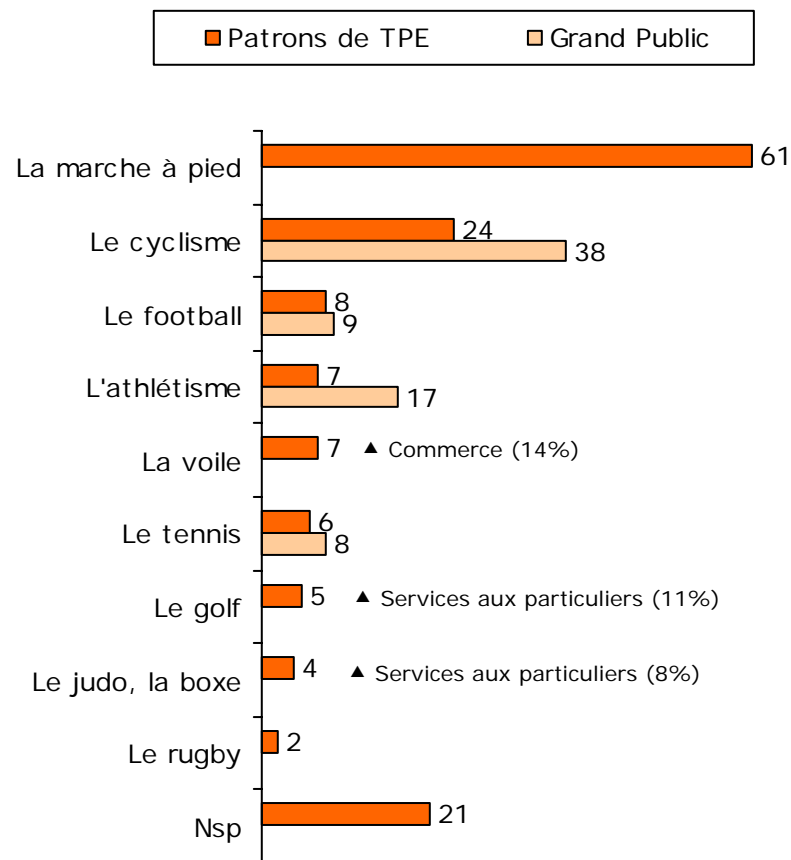
Question : Parmi les sports suivants lequel préférez-vous regarder ?



En pratique

Question : Et lesquels pratiquez-vous au moins une fois par an ?

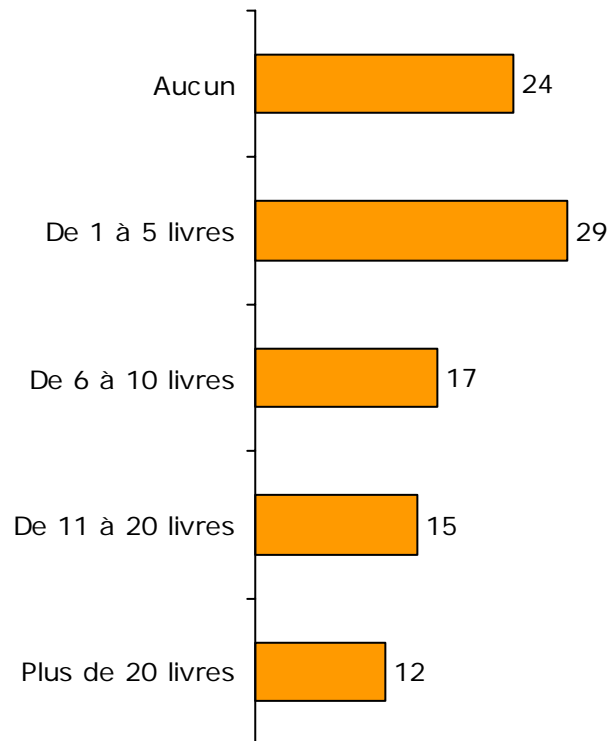
▲ Les hommes pratiquent plus de sport, et ce sur tous les sports, que les femmes.



Base : Ensemble des TPE (100%) = 501

Le nombre de livres lus par an

Question : Combien de livres, roman, BD, essais ou autres lisez-vous PERSONNELLEMENT par an ?



**Soit 10 livres
 en moyenne**

Grand public: **11 livres**
 en moyenne*

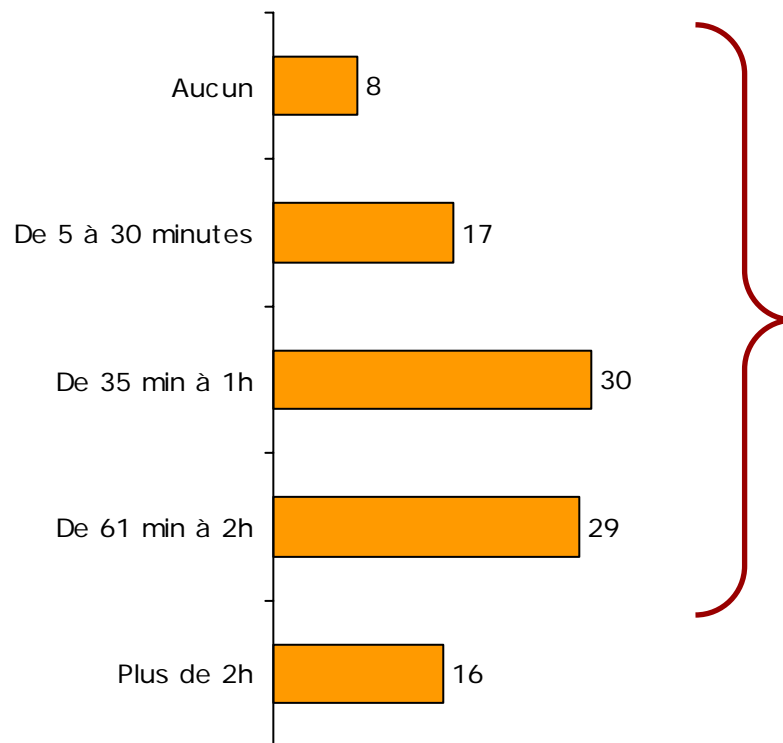
- ▲ Services aux particuliers
- ▼ Commerce

* Sondage Ifop pour Dimanche Ouest France, réalisé auprès d'un échantillon de 1004 personnes, représentatif de la population française âgée de 15 ans et plus, du 17 au 18 mars 2005.

Base : Ensemble des TPE (100%) = 501

Le temps consacré à regarder la télévision

Question : Vous personnellement, combien de temps consacrez-vous à regarder la télévision en moyenne par jour ?



**Soit 1h24
en moyenne**

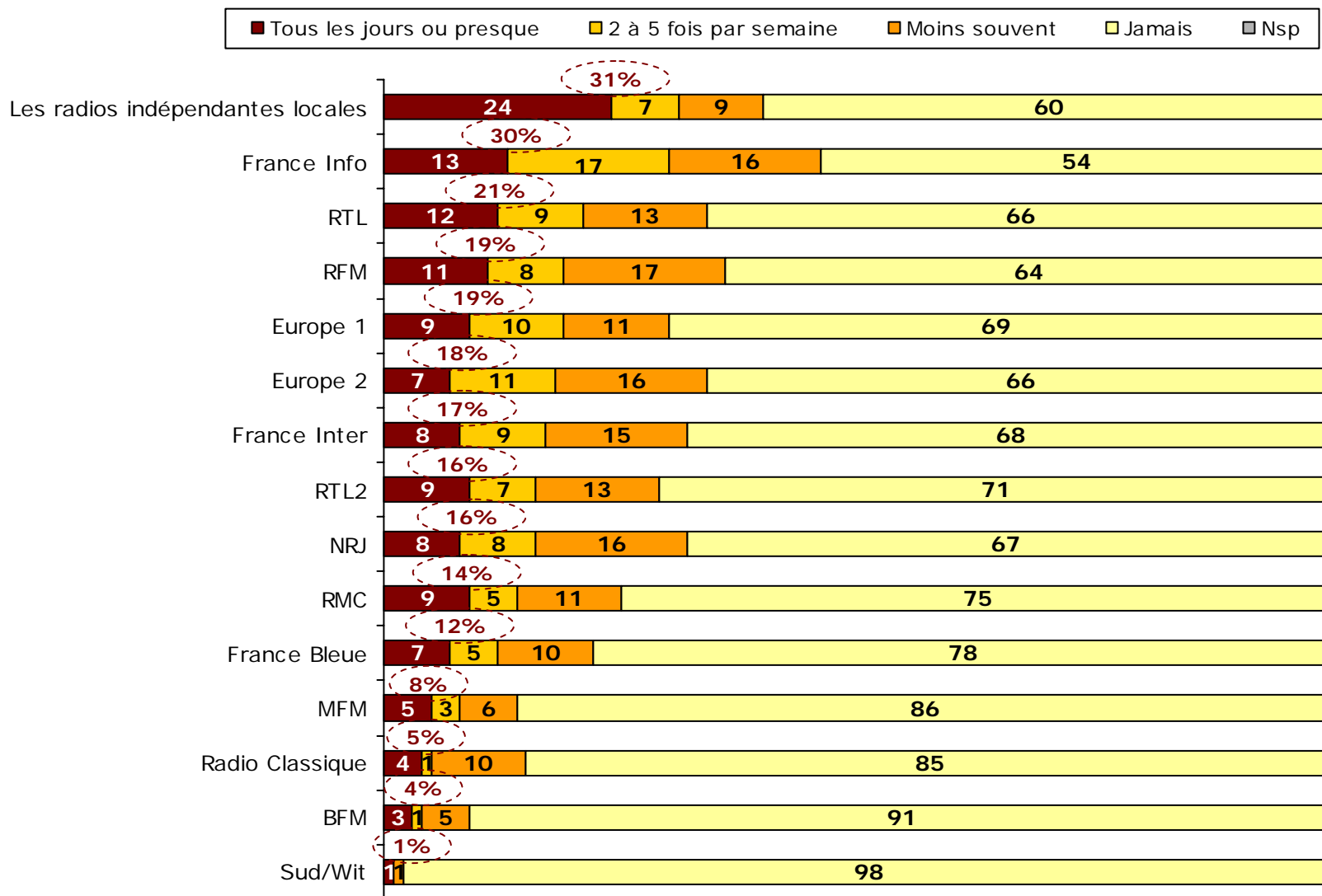
Grand public: **3h22**
en moyenne

- ▲ Commerce : 1h44
- ▼ Services aux particuliers : 1h

Base : Ensemble des TPE (100%) = 501

La fréquence d'écoute de différentes stations de radio

Question : Parmi les radios suivantes vous me direz si au cours des 3 dernières semaines, vous l'avez personnellement écoutée tous les jours ou presque, deux à cinq fois par semaine, moins souvent, jamais ?



Base : Ensemble des TPE (100%) = 501

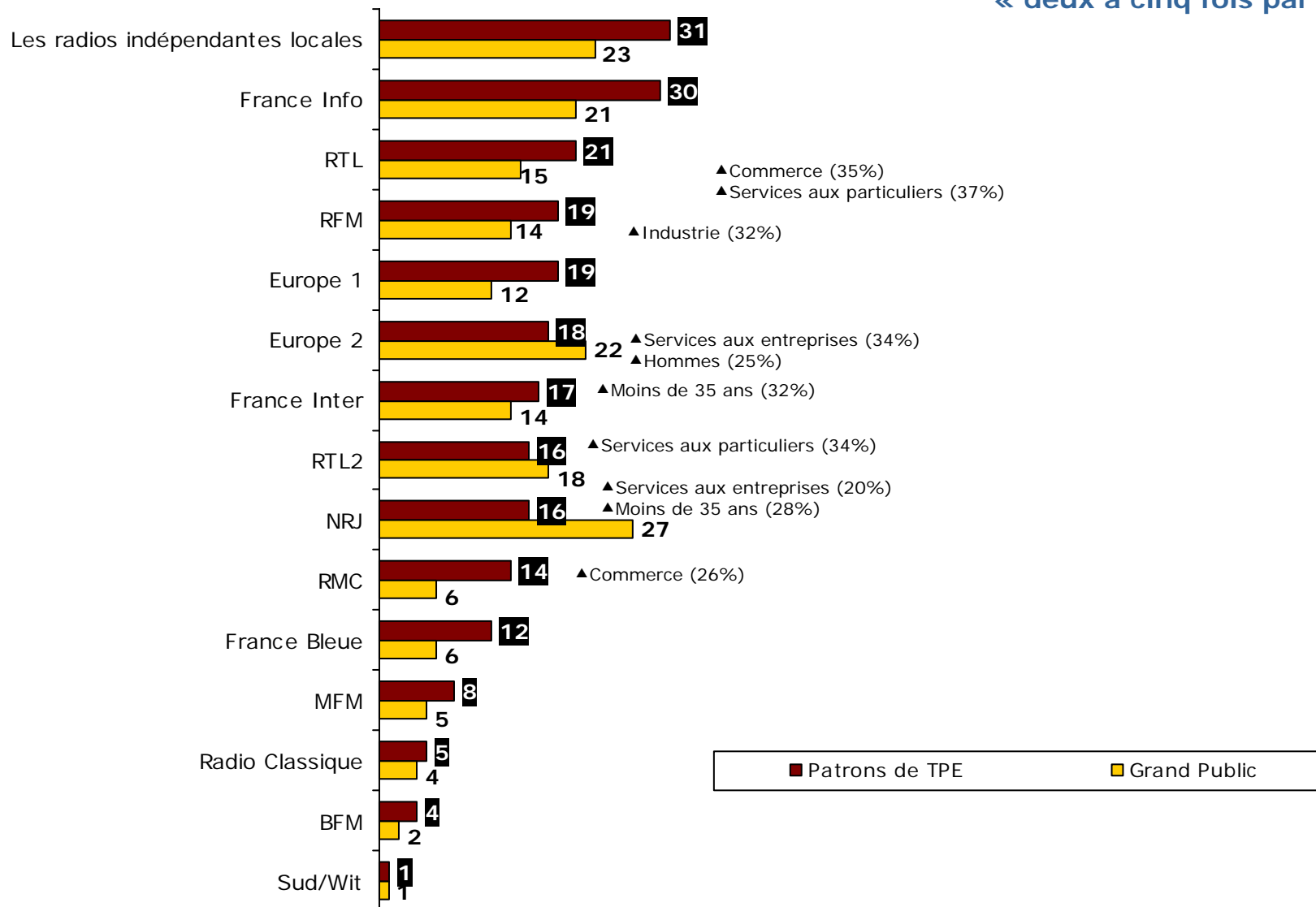
La fréquence d'écoute de différentes stations de radio

ifop

Baromètre
des TPE

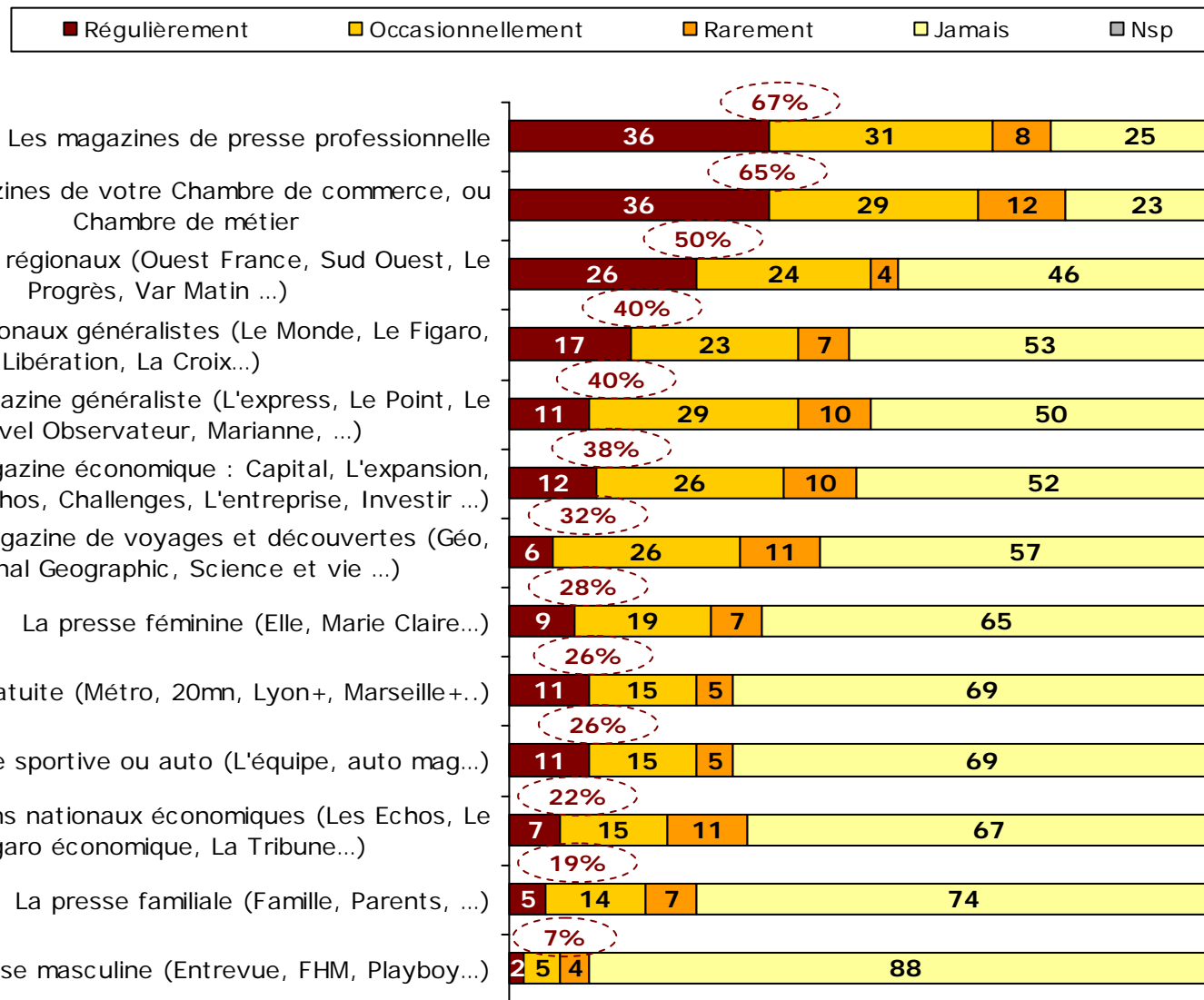
FIDUCIAL

Pourcentage de réponse « tous les jours ou presque » ou « deux à cinq fois par semaine »



La fréquence de lecture de différentes familles de presse

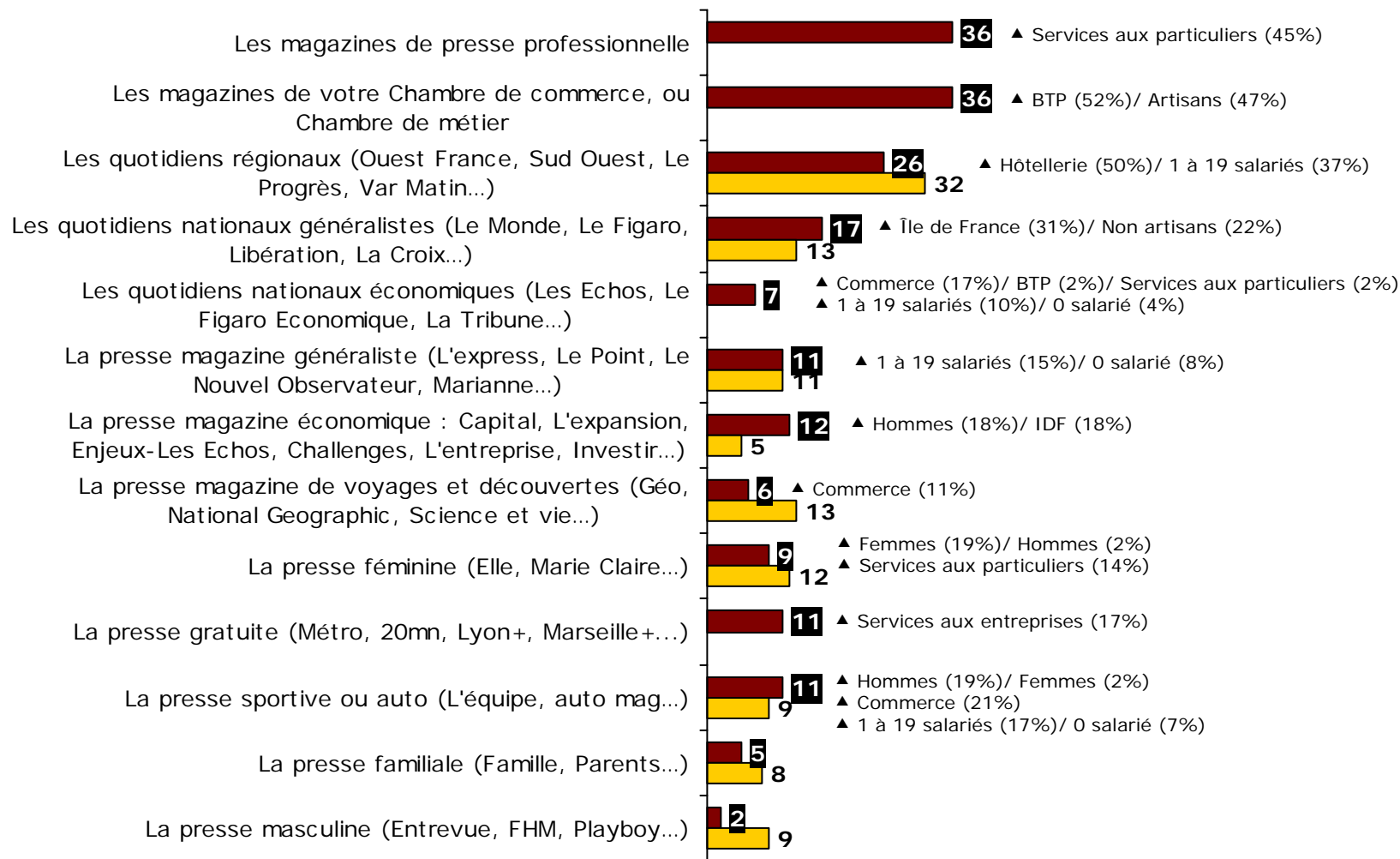

Question : Parmi les familles de presse suivantes, lesquelles lisez-vous régulièrement, occasionnellement, rarement ou jamais ?



Base : Ensemble des TPE (100%) = 501

La fréquence de lecture de différentes familles de presse

% de réponse "régulièrement"



Base : Ensemble des TPE (100%) = 501

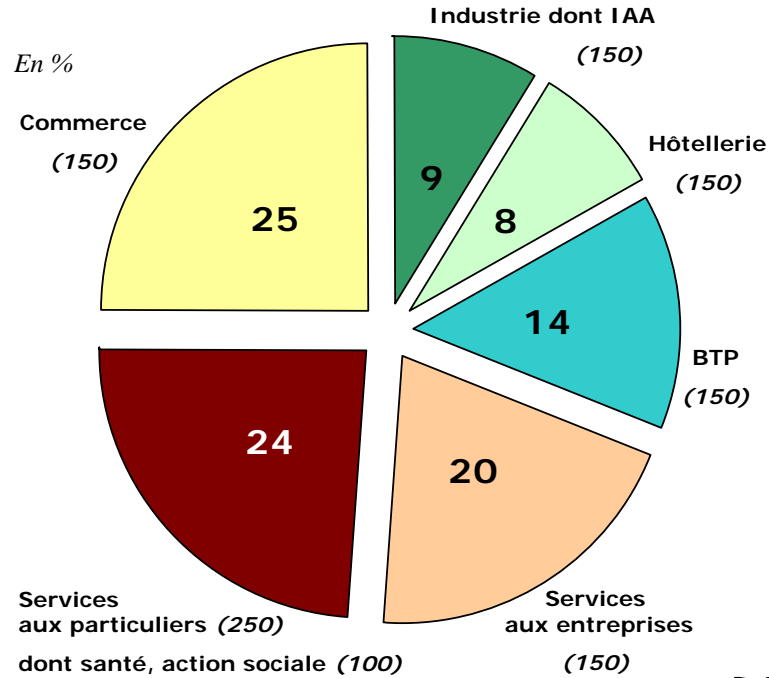
Méthodologie

- Enquête réalisée par téléphone auprès d'un échantillon représentatif de **1 002 dirigeants** de TPE de 0 à 19 salariés du **26 juin au 10 juillet 2006**.
- L' échantillon est raisonné sur les critères suivants :
 - le secteur d'activité de l'entreprise,
 - la taille de l'entreprise,
 - la région d'implantation de l'entreprise.
- **Des résultats nationaux représentatifs** : redressement selon les données INSEE pour la meilleure représentativité de cette composante du tissu économique français.

Échantillon

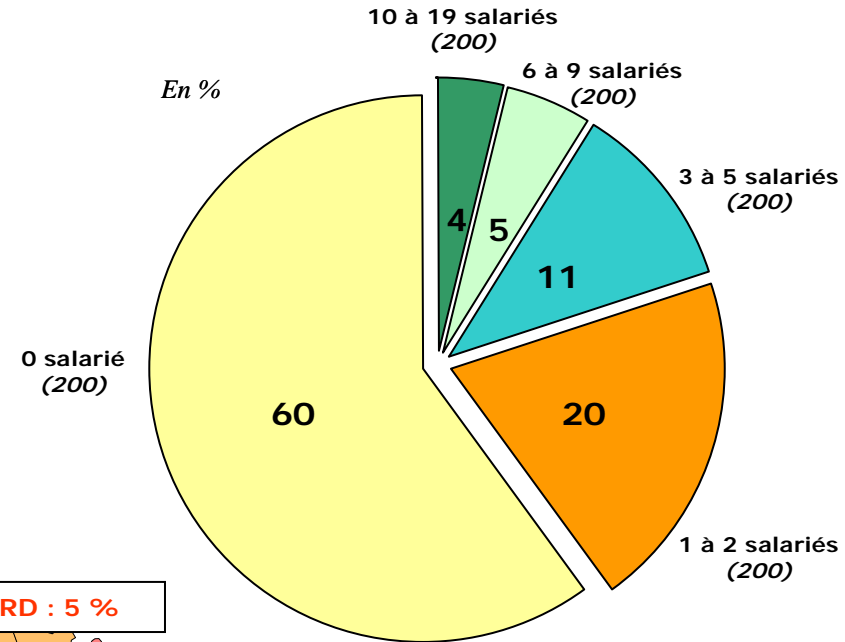
SECTEURS D'ACTIVITES

Quota : % redressés selon les chiffres INSEE (effectifs bruts)




TAILLE SALARIALE

Quota : Données redressées selon les chiffres INSEE



REGIONS

Quota : Données redressées selon les chiffres INSEE



Source : INSEE - SIRENE - DCASPL (fichier définitif) chiffres INSEE au 1^{er} Janvier 2005