

  
FIDUCIAL  
[www.fiducial.fr](http://www.fiducial.fr)

**LCI**  
[lci.fr](http://lci.fr)

*ifop*  
[www.ifop.com](http://www.ifop.com)



Grand public / TPE

**FLASH**

# Election Présidentielle

**2007**

  
FIDUCIAL

*ifop*

**LCI**



- FIDUCIAL est la première Firme mondiale de services pluridisciplinaires aux Très Petites Entreprises. Elle conseille au quotidien 130 000 TPE françaises dans les domaines de la gestion, de la comptabilité, de la fiscalité, du social, du droit, de l'informatique...
- Sur le marché des 2 400 000 TPE en France, FIDUCIAL est le leader incontesté du secteur avec **5 800 salariés** et un chiffre d'affaires de plus de **480 millions d'euros**.

Pour plus d'informations consulter : [www.fiducial.fr](http://www.fiducial.fr)

FIDUCIAL

LCI

ifop

FLASH

Election Présidentielle


## Méthodologie et échantillon

☺ Ce sondage a été réalisé auprès de deux échantillons distincts :



**GRAND PUBLIC :**  
Ensemble des Français

Un échantillon de **956 Français représentatif de la population âgée de 18 ans et plus**, selon la méthode des quotas (sexe, âge, profession) après stratification par région et catégorie d'agglomération et interrogé **par téléphone du 18 au 20 janvier 2007**.



**TPE :**  
Patrons d'entreprise  
de 0 à 19 salariés

Un échantillon de **502 dirigeants de TPE de 0 à 19 salariés**, raisonné sur les critères secteur d'activité de l'entreprise, taille de l'entreprise, région d'implantation de l'entreprise et interrogé **par téléphone du 15 au 19 janvier 2007**.

*La notice de cette enquête est consultable à la Commission des Sondages.*

**Avertissement :** l'ifop rappelle que les résultats de cette enquête doivent être interprétés comme une indication significative de l'état des rapports de force actuels dans la perspective du prochain scrutin présidentiel. En aucun cas, ils ne constituent un élément prédictif des résultats le jour du vote.

FIDUCIAL

LCI

ifop

FLASH

Election Présidentielle

# *PRINCIPAUX CONSTATS*

## Élection 2007



FIDUCIAL

LCI

ifop

FLASH

Election Présidentielle

- **Ségolène ROYAL et Nicolas SARKOZY toujours au coude à coude auprès des Français avec un avantage pour Nicolas SARKOZY : 51% / 49%**
  - ⊖ En début de semaine juste après le congrès de l'UMP où son investiture avait eu lieu, Nicolas SARKOZY était à 52% et Ségolène ROYAL à 48% (*sondage Ifop / Paris Match*), soit un niveau inversé par rapport à celui qui avait suivi l'investiture de Ségolène ROYAL en novembre (*sondage Ifop / Paris Match*).
- **Les petits patrons penchent toujours très fortement pour Nicolas SARKOZY**
  - ⊖ Pour ce même duel proposé aux petits patrons, ils sont 70% à préférer Nicolas SARKOZY, soit encore plus qu'en décembre (65%) et seulement 30% Ségolène ROYAL (35% en décembre).
- **Nicolas SARKOZY devance aujourd'hui Ségolène ROYAL au 1<sup>er</sup> tour**
  - ⊖ Si Jacques CHIRAC était présent au 1<sup>er</sup> tour de l'élection présidentielle, il recueillerait encore aujourd'hui 5% des votes (comme en décembre), Ségolène ROYAL serait désormais seconde avec 27% des votes (31% en décembre), Nicolas SARKOZY premier avec 28% (29% en décembre).
  - ⊖ Si Jacques CHIRAC était absent, Nicolas SARKOZY se classerait également premier au 1<sup>er</sup> tour avec 32,5% contre 28% pour Ségolène ROYAL.
- **Chez les petits patrons un 1<sup>er</sup> tour à 44% pour Nicolas SARKOZY...**
  - ⊖ ... soit quasiment le même taux qu'en décembre (45%) et un score qui monte même à 50% dans une hypothèse sans la candidature de Jacques CHIRAC.
- **Le vote utile au 1<sup>er</sup> tour : près d'un Français sur quatre**
  - ⊖ 23% des Français déclarent que lors du 1<sup>er</sup> tour de cette élection ils privilégieront plutôt « un candidat qui ne correspond pas totalement à leurs idées mais qui a le plus de chances d'être au 2<sup>nd</sup> tour » plutôt que le contraire. Cet effet « vote utile » semble nettement plus présent parmi les électeurs de Ségolène ROYAL (39%) que parmi ceux de Nicolas SARKOZY (21%). La proportion pour les patrons de TPE est similaire à celles des Français (26%).

## Élection 2007



FIDUCIAL

LCI

ifop

FLASH

Election Présidentielle

- **François BAYROU progresse sensiblement**
  - ⊗ François BAYROU monte de **8% à 13%** (+5 points) dans l'hypothèse incluant la candidature Jacques CHIRAC et devance même avec **12,5%** des voix Jean-Marie LE PEN sans la candidature de Jacques CHIRAC ; Jean-Marie LE PEN qui reste stable à 11% dans toutes les hypothèses.
  - ⊗ François BAYROU qui atteindrait même un coude à coude à **50%/ 50%** dans un duel au 2<sup>nd</sup> tour **avec Ségolène ROYAL** (soit 7 points de plus qu'en décembre) et un **49%/51%** dans un duel au 2<sup>nd</sup> tour **avec Nicolas SARKOZY** (soit 4 points de plus qu'en décembre).
  
- **Chez les petits patrons, François BAYROU monte également et se classe maintenant en seconde position**
  - ⊗ Les petits patrons de TPE sont eux (aussi) 3% de plus qu'en décembre à déclarer leur préférence pour lui (11% contre 8% en décembre) dans l'hypothèse d'un 1<sup>er</sup> tour avec Jacques CHIRAC; et sans la candidature du Président, François BAYROU est même préféré à Ségolène ROYAL avec 12% à et Jean-Marie LE PEN (11% chacun) auprès des petits patrons.
  
- **Jacques CHIRAC est très peu attendu pour cette élection 2007**
  - ⊗ Seuls **22%** des Français considèrent que sa candidature à l'élection présidentielle « serait une bonne chose », **78%** considérant au contraire que cela serait plutôt « une mauvaise chose ».
  - ⊗ Un souhait d'ailleurs plus fort parmi les sympathisants Extrême Gauche (37%) ou Verts (30%) qui verraient sans doute d'un bon œil cette candidature : un handicap pour le camp de Nicolas SARKOZY. A l'inverse, seuls 20% des sympathisants de l'UMP l'apprécieraient.
  - ⊗ Les petits patrons sont également assez réticents à la candidature de Jacques CHIRAC puisque 23% y sont favorable et 76% opposés.
  
- **Les Français se méfient du « Tout devient possible »**
  - ⊗ **Pour 57%** des Français, le slogan du candidat UMP leur inspire plutôt de la méfiance que de la confiance (43%). Un avis mitigé auprès des petits patrons (49% ont confiance).

## Thématiques de campagne



FIDUCIAL

LCI

ifop

FLASH

Election Présidentielle

- **L'emploi pour les Français, la fiscalité pour les petits patrons**
  - ⊖ La première thématique attendue par les Français reste incontestablement l'emploi et le chômage (1<sup>er</sup> rang avec 36% de citations) alors que pour les patrons de TPE ce sont les questions sur l'impôt, les taxes et la dette publique qui fédèrent leurs préoccupations (44% de citations).
  
- **Le thème du pouvoir d'achat et des salaires en 2<sup>ème</sup> position pour les Français, la lutte contre la pauvreté, l'exclusion en 3<sup>ème</sup> priorité**
  - ⊖ Si la thématique du pouvoir d'achat arrive en 2<sup>nd</sup>e position pour les Français (28%), la lutte contre la pauvreté, l'exclusion et pour le logement s'invite dans la campagne comme la 3<sup>ème</sup> priorité attendue (23%).
  - ⊖ Ce dernier thème a été le plus médiatisé depuis ce début d'année (terrain réalisé avant le décès de l'abbé Pierre mais juste après la mobilisation des « Enfants de Don Quichotte ») : 76% des Français en ont entendu parler de façon importante (même si « seuls » 67% ont entendu parler du projet de loi sur le droit opposable annoncé par Jacques CHIRAC). Cependant ce thème n'est pas le principal objet de leurs discussions : l'emploi, le pouvoir d'achat et l'avenir du modèle social étant plus au cœur de leurs conversations.
  
- **Pour les patrons après la fiscalité : l'emploi, l'école et l'avenir du modèle social**
  - ⊖ Si l'emploi reste une priorité forte pour les petits patrons (en 2<sup>nd</sup>e priorité avec 27% de citations), l'école et l'éducation et l'avenir du modèle social sont très proches (23% et 22%).
  - ⊖ Ce dernier thème suscite d'ailleurs un sentiment d'urgence plus fort chez les petits patrons : 62% attendent des changements très importants après l'élection, devant les thématiques de l'emploi (58%) et du pouvoir d'achat (54%).



## La légitimité des candidats par thématique



- ➊ **Sur l'emploi et le chômage, Nicolas SARKOZY inspire plus confiance que Ségolène ROYAL**

  - ⊖ Si le candidat UMP s'impose largement sur cette thématique face la candidate socialiste (42% / 31%), le duel est plus serré au sujet du pouvoir d'achat (2<sup>ème</sup> priorité des Français) : Nicolas SARKOZY est jugé le plus légitime par 34% des Français contre 33% pour Ségolène ROYAL.
  - ⊖ Nicolas SARKOZY apparaît plus proche, avec 34 %, des préoccupations économiques des Français que Ségolène ROYAL (28%) et François BAYROU (12%)
- ➋ **En revanche Ségolène ROYAL s'impose sur la lutte contre la pauvreté, l'exclusion et le logement, ainsi que sur l'avenir du modèle social et sur l'amélioration des conditions de travail**

  - ⊖ Concernant la lutte contre la pauvreté, l'exclusion et le logement, un thème à dimension plus sociale, Ségolène ROYAL inspire davantage confiance aux Français que Nicolas SARKOZY, « et de loin » (+15 points avec 42% contre 27%).
  - ⊖ Sur l'avenir du modèle social qui est une priorité importante pour les Français (92% attendent des changements importants, 55% très importants), Ségolène ROYAL suscite également plus confiance que Nicolas SARKOZY dont les « ruptures tranquilles » inquiètent peut être plus que « le changement participatif » de la candidate PS : 38% lui font confiance contre 33% pour Nicolas SARKOZY.
  - ⊖ Sur la thématique des conditions de travail et du droit du travail, la candidate PS rassure également un peu plus avec 35% des Français qui lui font confiance contre 32% pour Nicolas SARKOZY.
- ➌ **Pour les patrons, Nicolas SARKOZY est en revanche plébiscité sur tous les thèmes étudiés**

  - ⊖ Maître incontestable sur l'emploi et l'économie, le leader de la droite est plébiscité par une large majorité des patrons (56% et 57%). Sur les 3 autres thématiques il devance toujours S. Royal entre 37% et 45% contre 21% à 24% pour cette dernière.



## Zoom sur le modèle social français



- ➊ **Les Français critiquent le fonctionnement de leur modèle social**

  - ⊖ 55% des Français critiquent le modèle social français qui, selon eux, fonctionne mal, même s'ils étaient encore beaucoup plus critiques au lendemain du référendum en septembre 2005 (68%).
- ➋ **Une critique des abus et une inquiétude sur son devenir**

  - ⊖ Les affaires d'escroqueries aux organismes sociaux ont visiblement marqué les Français puisque aujourd'hui 80% considèrent que « beaucoup » de personnes abusent du modèle social français, un sentiment encore plus marqué à droite (91%) même s'il reste majoritaire à gauche (67%).
  - ⊖ Leur inquiétude est vive puisque 75% considèrent même qu'il est « en péril » (85% auprès des patrons de TPE).
- ➌ **... mais les Français ont la main sur le cœur et dans le porte-monnaie**

  - ⊖ Face à cette inquiétude, pas étonnant qu'ils placent ces thématiques au cœur de leur priorités et 75% verraient d'un œil favorable que le ou la futur(e) président(e) fasse de la lutte contre l'exclusion sa première priorité.
  - ⊖ Un « cœur » qui pousserait même 62% d'entre eux à mettre la main au porte-monnaie en acceptant des réformes favorisant les plus défavorisés et 55% en acceptant de « faire un nouvel effort financier » dans le cadre d'une réforme de l'Assurance Maladie « pour participer à l'équilibre du système de santé » (mais 49% et 40% seulement pour les petits patrons).
- ➍ **Sauver la santé, imposer les logements sociaux, privilégier les Français et supprimer les régimes spéciaux**

  - ⊖ Les Français et petits patrons sont favorables à des mesures fortes pour maintenir les hôpitaux en zone rurale (83% et 84%), pour imposer les quotas de logements sociaux (78% et 79%), voire même à une surtaxation des logements vacants (67% et 56%) et pour favoriser l'accès aux prestations sociales et au logement (73% et 64%) aux Français défavorisés.
  - ⊖ Une majorité de Français (52%) considèrent qu'il faut supprimer « rapidement » les régimes spéciaux (65% pour les patrons), mais 53% ne sont pas favorables aux non remplacements systématiques de fonctionnaires (contre 61% favorables auprès des petits patrons).

## Les annonces de Jacques CHIRAC



- 🔴 **Les dernières annonces du Président**

  - 🔴 Si une majorité de Français (65%) déclare avoir entendu parler le Président du projet de loi sur le droit opposable au logement, ils ne sont qu'un sur deux (49%) à avoir entendu parler de son souhait de réduire l'impôt sur les sociétés et 44% de son désir de simplifier le droit du travail dans les petites entreprises.
  - 🔴 Côté petits patrons, l'écho a été quasiment le même concernant le droit au logement (65%) et plus vif concernant la baisse de l'impôt sur les sociétés (60%) –encore qu'en tant que cible privilégiée on aurait pu s'attendre à mieux- et son désir de la souplesse pour les petites entreprises (56%).
- 🔴 **Des mesures qui répondent à des attentes fortes**

  - 🔴 Si le bruit a été relativement moyen, il est incontestable que ces mesures répondaient à des attentes fortes aussi bien de la part des Français que des petits patrons.
  - 🔴 Surprise : la souplesse désirée pour le droit du travail dans les entreprises de moins de 50 salariés résonne très favorablement auprès des Français qui sont 78% à déclarer que cette mesure serait une « grande avancée pour la France si elle était appliquée ». Côté patrons de TPE, l'approbation monte logiquement à 86%.
  - 🔴 Concernant le droit opposable au logement -il est vrai pas mal critiqué sur son application à moyen terme-, les Français sont 70% à le considérer comme une « grande avancée » et 66% côté patrons.
  - 🔴 La baisse de l'impôt sur les sociétés de 33% à 20% est logiquement moins une priorité du grand public que des petits patrons puisque ces derniers sont 81% à y voir une « grande avancée » contre 64% pour les Français.
- 🔴 **La baisse sur l'impôt sur les sociétés : un levier pour l'emploi !**

  - 🔴 Si cette mesure suscite l'adhésion de 81% des patrons de TPE, elle répond, pour 67% d'entre eux, directement à leurs préoccupations et 62% d'entre eux déclarent qu'elle pourrait –en cas d'application- les inciter à embaucher, 45% de « tout à fait » à comparer au 25% de la baisse sur le SMIC et au 18% sur le CNE : un élan donc, qui touche les petits patrons !

## Zoom sur l'opinion vis à vis de l'emploi



- **Baisse du chômage : les Français toujours sceptiques, mais ils voudraient bien y croire !**
  - ⊗ Selon les Français, la baisse du chômage serait due pour 43% d'entre eux aux radiations administratives, pour 26% aux mouvements démographiques. Seuls 18% pensent que c'est la hausse des emplois aidés qui l'explique en premier lieu et 12% seulement que c'est le dynamisme dans le secteur privé.
  - ⊗ Ils sont également partagés sur la pérennité de cette diminution : 50% y croient, 50% non.
  - ⊗ Un scepticisme relativement proche de la vision qu'ils avaient l'an passé (janvier 2006) et assez proche de celle –voire même plus sceptique- des petits patrons pourtant au cœur de l'économie et de l'emploi.
  
- **Une précarité ressentie et un rôle du politique**
  - ⊗ Si 82% des Français considèrent que les emplois créés sont de plus en plus précaires, le phénomène est également ressenti (ou vécu ?) auprès des petits patrons (79%).
  - ⊗ En revanche, contrairement aux idées de certains journalistes ou économistes arguant que les politiques n'auraient plus de pouvoir sur l'économie et l'emploi, les Français, comme les petits patrons répondent « Non » : 56% des Français (59% des petits patrons) pensent qu'ils peuvent agir sur la croissance, 62% des Français (63% des petits patrons) pensent qu'ils peuvent encore agir sur l'emploi, un espoir fort dans les politiques sur ces thématiques au centre de leurs priorités pour la campagne présidentielle.

FIDUCIAL

LCI

ifop

FLASH

Election Présidentielle

# *RÉSULTATS DÉTAILLÉS*

FIDUCIAL

LCI

ifop

FLASH

Election Présidentielle

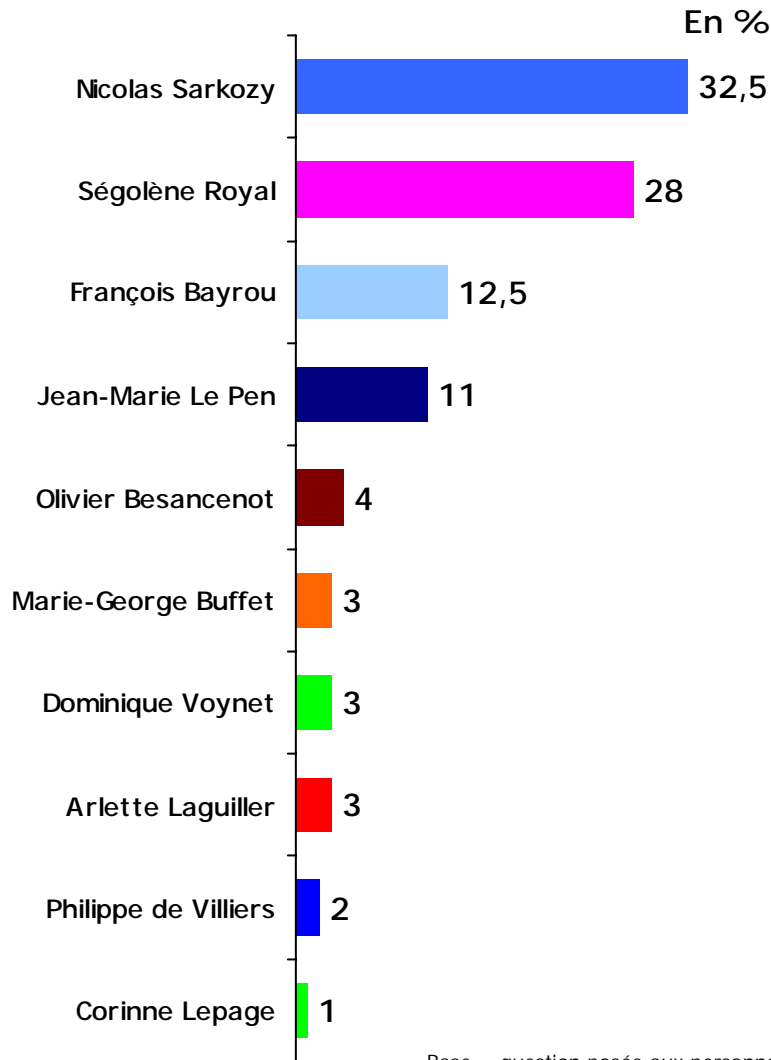
# *ÉLECTION PRÉSIDENTIELLE 2007*

# Intentions de vote au premier tour


- Ensemble des Français -

## Hypothèse "sans Jacques CHIRAC"

Question : Si dimanche prochain avait lieu le premier tour de l'élection présidentielle, pour lequel des candidats suivants y aurait-il le plus de chances que vous votiez ?



Question : Et si maintenant dimanche prochain avait lieu le second tour de l'élection présidentielle, pour lequel des candidats suivants y aurait-il le plus de chances que vous votiez ?



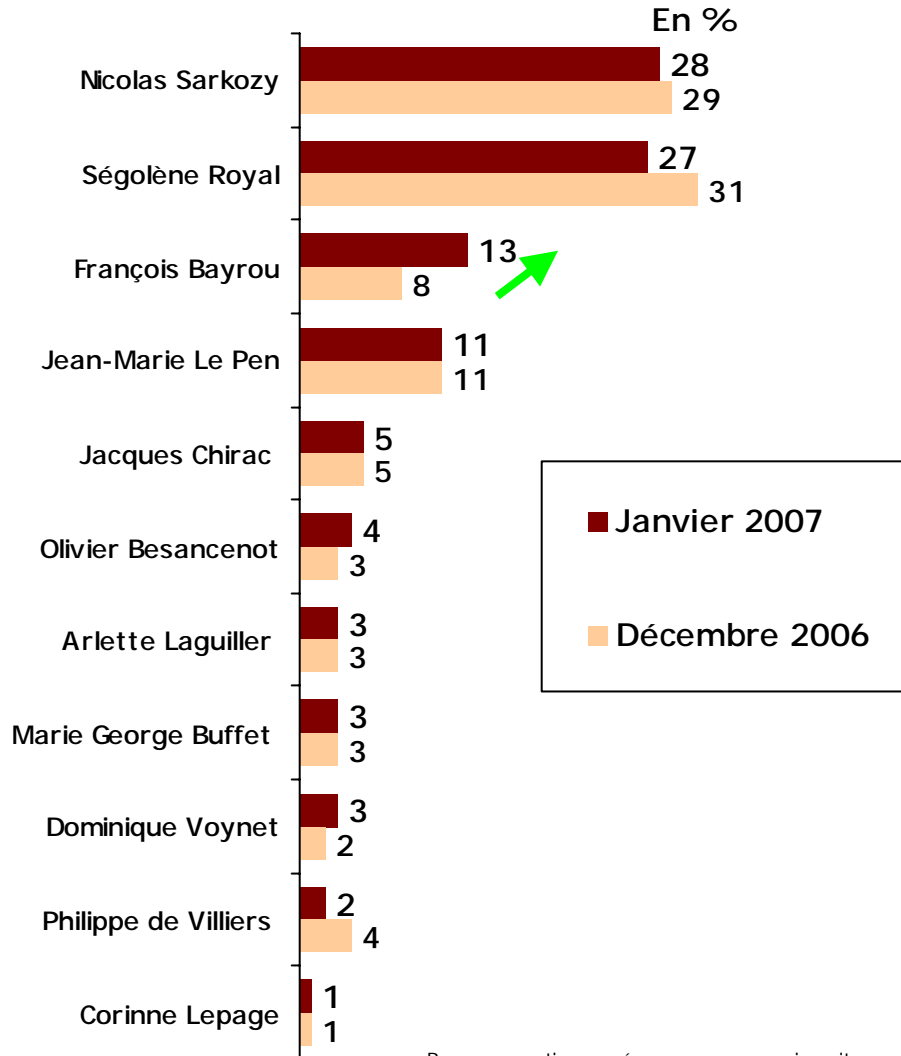
Base = question posée aux personnes inscrites sur les listes électorales

# Intentions de vote au premier tour

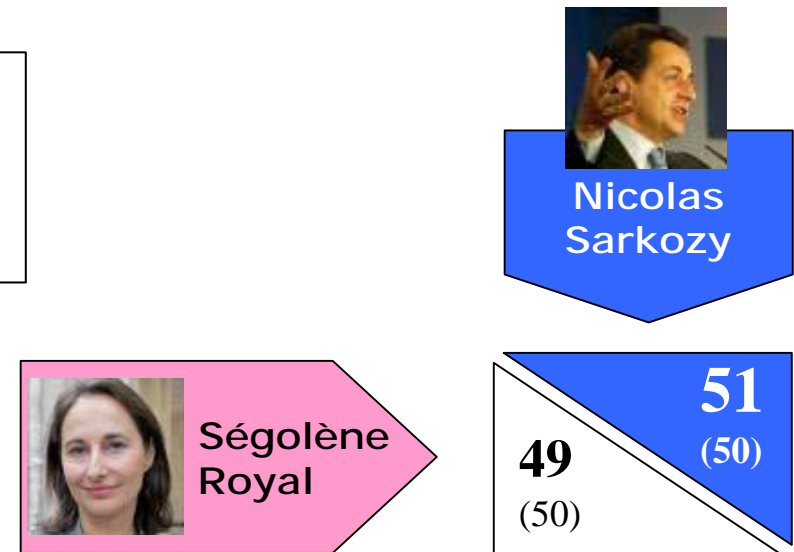
- Ensemble des Français -

## Hypothèse "avec Jacques CHIRAC"

Question : Si dimanche prochain avait lieu le premier tour de l'élection présidentielle, pour lequel des candidats suivants y aurait-il le plus de chances que vous votiez ?



Question : Et si maintenant dimanche prochain avait lieu le second tour de l'élection présidentielle, pour lequel des candidats suivants y aurait-il le plus de chances que vous votiez ?



Base = question posée aux personnes inscrites sur les listes électorales



FIDUCIAL

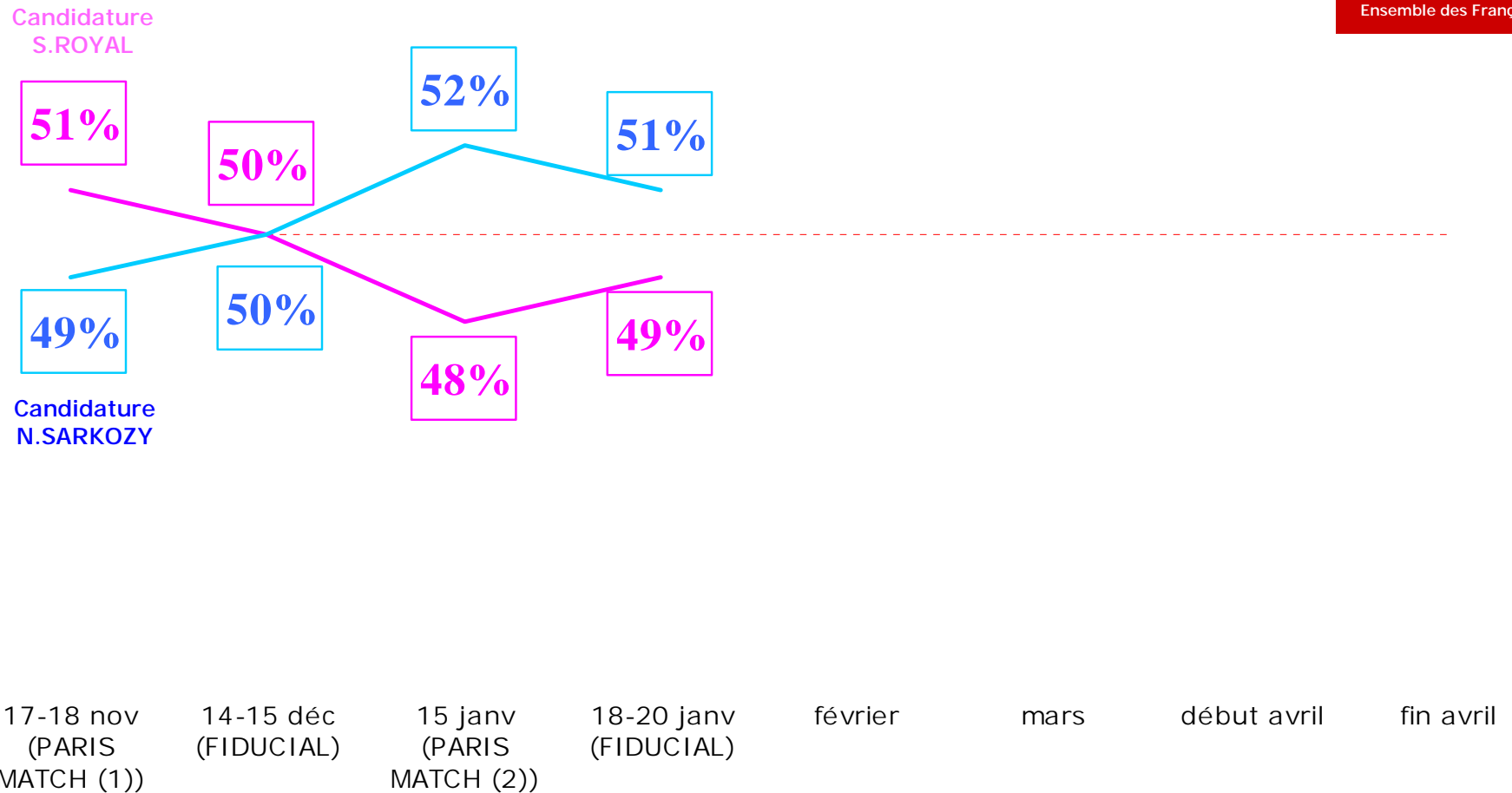
LCI

ifop

FLASH

Election Présidentielle

# Les intentions de vote au second tour - Ensemble des Français - Évolutions



(1) Sondage réalisé pour Paris Match le 15 janvier 2007 au lendemain de l'investiture de Nicolas SARKOZY. Echantillon de 868 personnes, représentatif de la population française âgée de 18 ans et plus, inscrite sur les listes électorales, extrait d'un échantillon national représentatif de 963 personnes. La représentativité de l'échantillon a été assurée par la méthode des quotas (sexe, âge, profession du chef de famille) après stratification par région et catégorie d'agglomération. Les interviews ont eu lieu par téléphone au domicile des personnes interrogées.

(2) Sondage réalisé pour Paris Match le 17 et 18 novembre 2006 au lendemain de la victoire de Ségolène ROYAL dans la primaire socialiste. Echantillon de 817 personnes, représentatif de la population française âgée de 18 ans et plus, inscrite sur les listes électorales. La représentativité de l'échantillon a été assurée par la méthode des quotas (sexe, âge, profession du chef de famille) après stratification par région et catégorie d'agglomération. Les interviews ont eu lieu par téléphone au domicile des personnes interrogées.



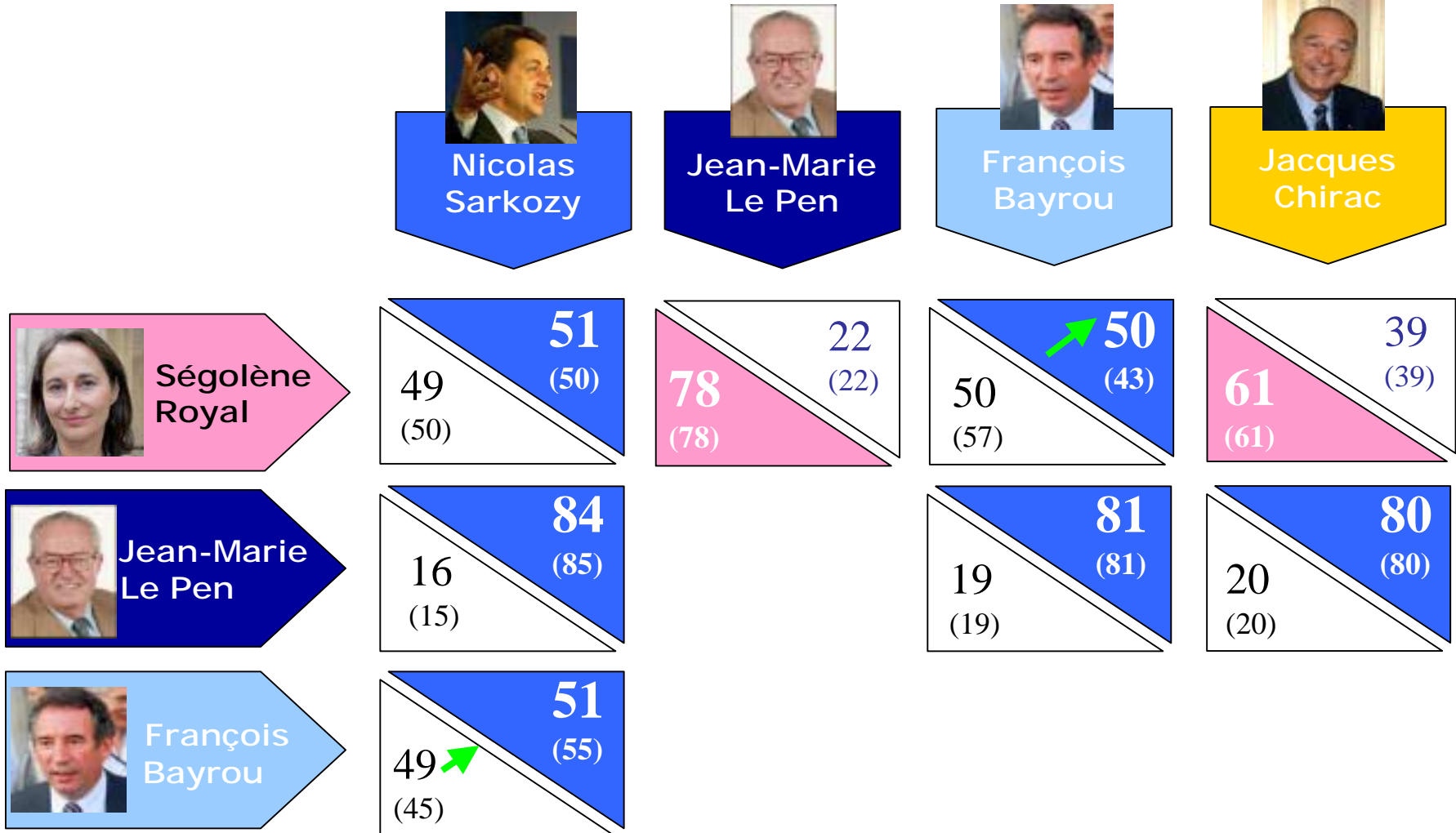
# Les intentions de vote au second tour

## - Ensemble des Français -



GRAND PUBLIC :  
Ensemble des Français

Question : Et si maintenant dimanche prochain avait lieu le second tour de l'élection présidentielle, pour lequel des candidats suivants y aurait-il le plus de chances que vous votiez ?

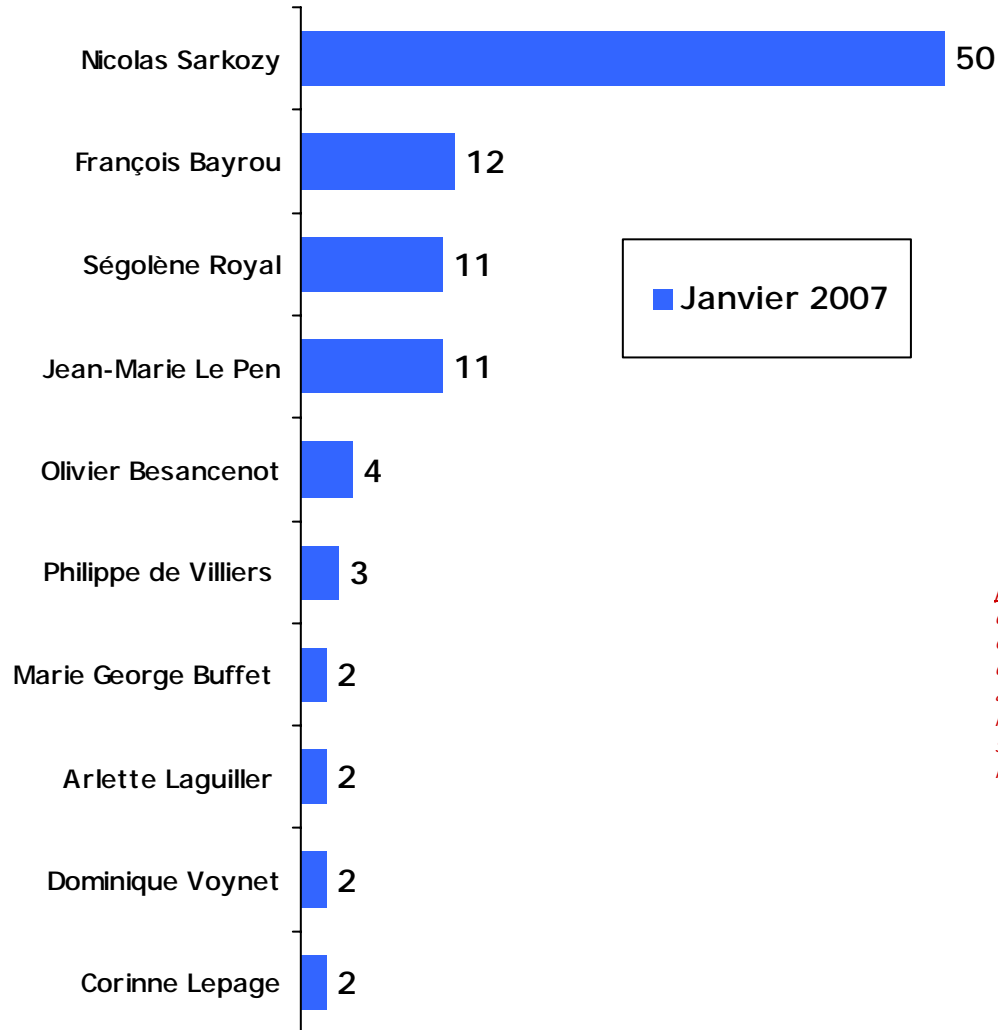


Base = question posée aux personnes inscrites sur les listes électorales

# Les personnalités politiques préférées - Patrons de TPE -

## Hypothèse "sans Jacques CHIRAC"

Question : Parmi les personnalités suivantes, de laquelle vous sentez-vous le plus proche ?



*! Les résultats auprès des patrons de TPE sur les personnalités ne sont pas des intentions de votes mais des préférences politiques. Compte tenu du fait que les données objectives sur le vote des patrons de TPE aux élections antérieures n'existent pas, elles ne permettent donc pas d'appliquer les mêmes méthodes de redressements telles que réalisées auprès du grand public. Par conséquent, nous avons redressé ces résultats sur la base empirique des chiffres extraits de nos cumuls de sondages grand public (sur la période 2005/2006, nous avons extrait via nos cumuls 1 000 patrons de TPE).*



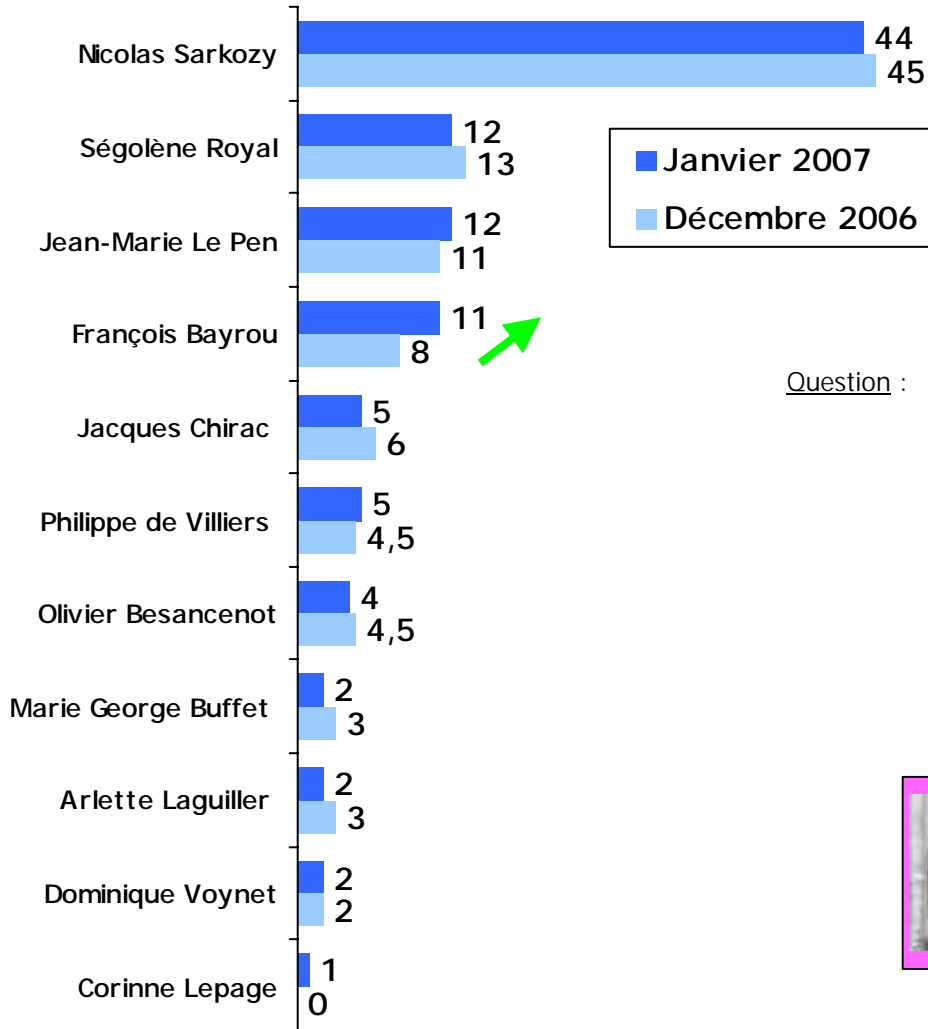
**TPE :**  
Patrons d'entreprise  
de 0 à 19 salariés

# Les personnalités politiques préférées

- Patrons de TPE -

## Hypothèse "avec Jacques CHIRAC"

Question : Parmi les personnalités suivantes, de laquelle vous sentez-vous le plus proche ?

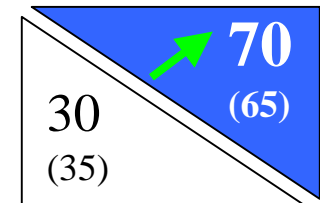


*! Les résultats auprès des patrons de TPE sur les personnalités ne sont pas des intentions de votes mais des préférences politiques. Compte tenu du fait que les données objectives sur le vote des patrons de TPE aux élections antérieures n'existent pas, elles ne permettent donc pas d'appliquer les mêmes méthodes de redressements telles que réalisées auprès du grand public. Par conséquent, nous avons redressé ces résultats sur la base empirique des chiffres extraits de nos cumuls de sondages grand public (sur la période 2005/2006, nous avons extrait via nos cumuls 1 000 patrons de TPE).*

Question : Et parmi les deux personnalités suivantes, de laquelle vous sentez-vous le plus proche ?



TPE : Patrons d'entreprise de 0 à 19 salariés



Base = question posée aux personnes inscrites sur les listes électorales

# Les duels politiques

## - Patrons de TPE -



Question : Parmi les deux personnalités suivantes, de laquelle vous sentez-vous le plus proche ?

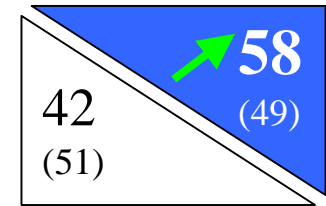
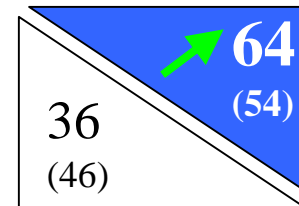
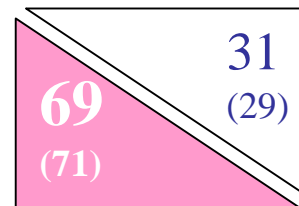
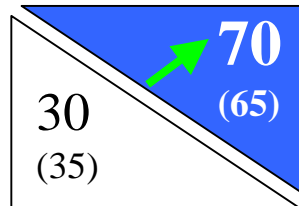
Nicolas Sarkozy

Jean-Marie Le Pen

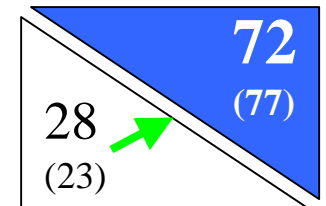
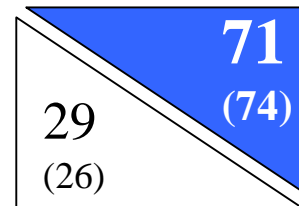
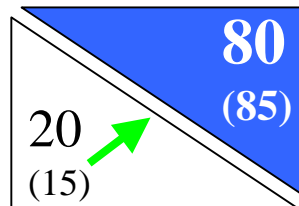
François Bayrou

Jacques Chirac

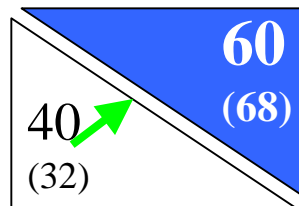
Ségolène Royal



Jean-Marie Le Pen



François Bayrou



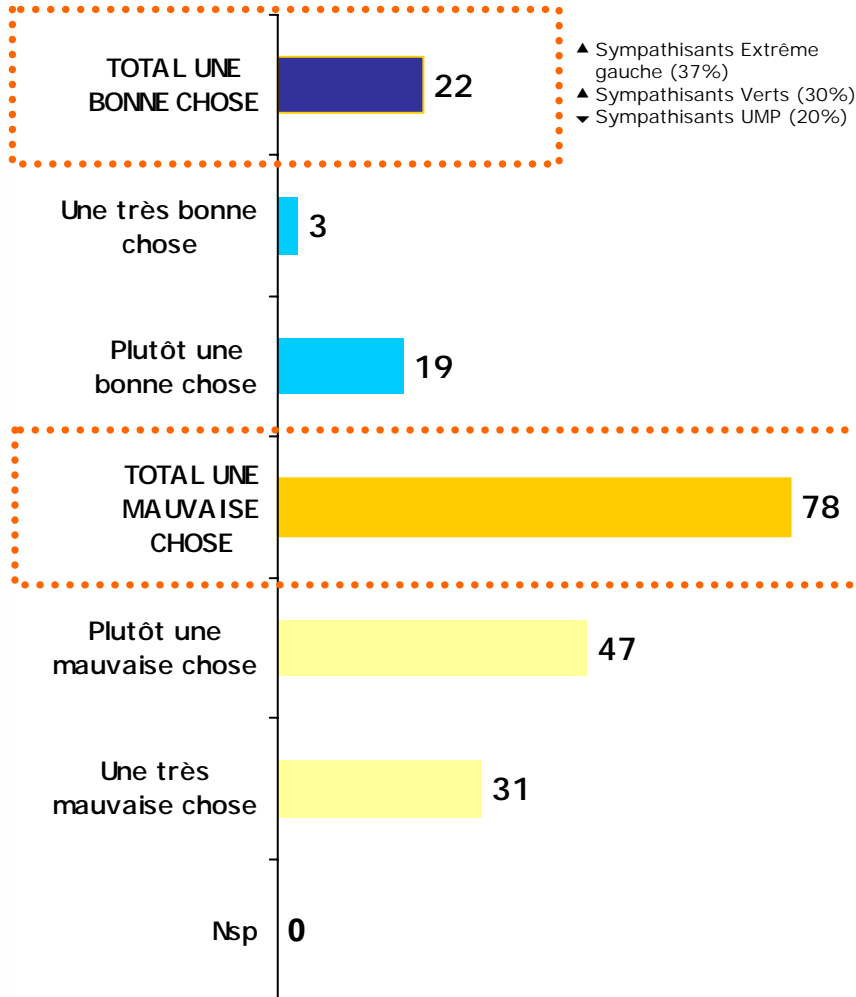
Base = question posée aux personnes inscrites sur les listes électorales

# Le jugement sur la candidature éventuelle de Jacques CHIRAC

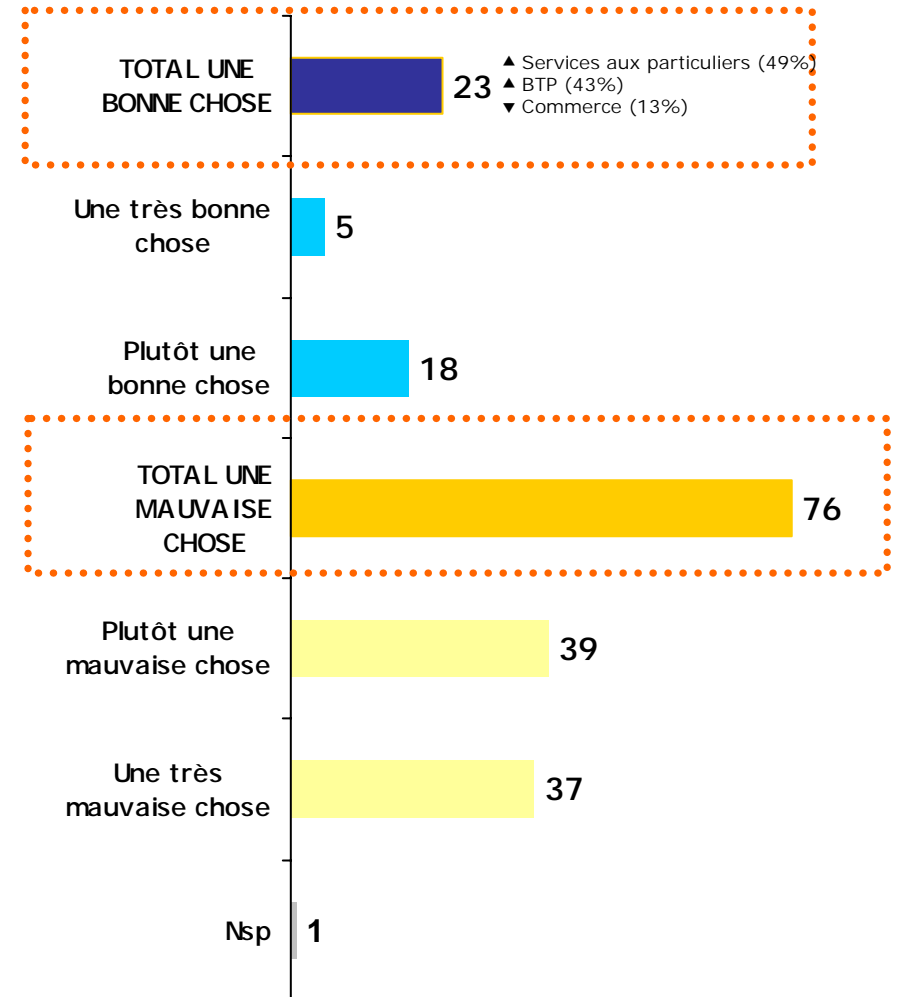
Question : Si Jacques CHIRAC déclarait sa candidature à l'élection présidentielle, diriez-vous que c'est plutôt... ?



## Ensemble des Français



## Patrons de TPE



# Le « vote utile » au premier tour

FIDUCIAL

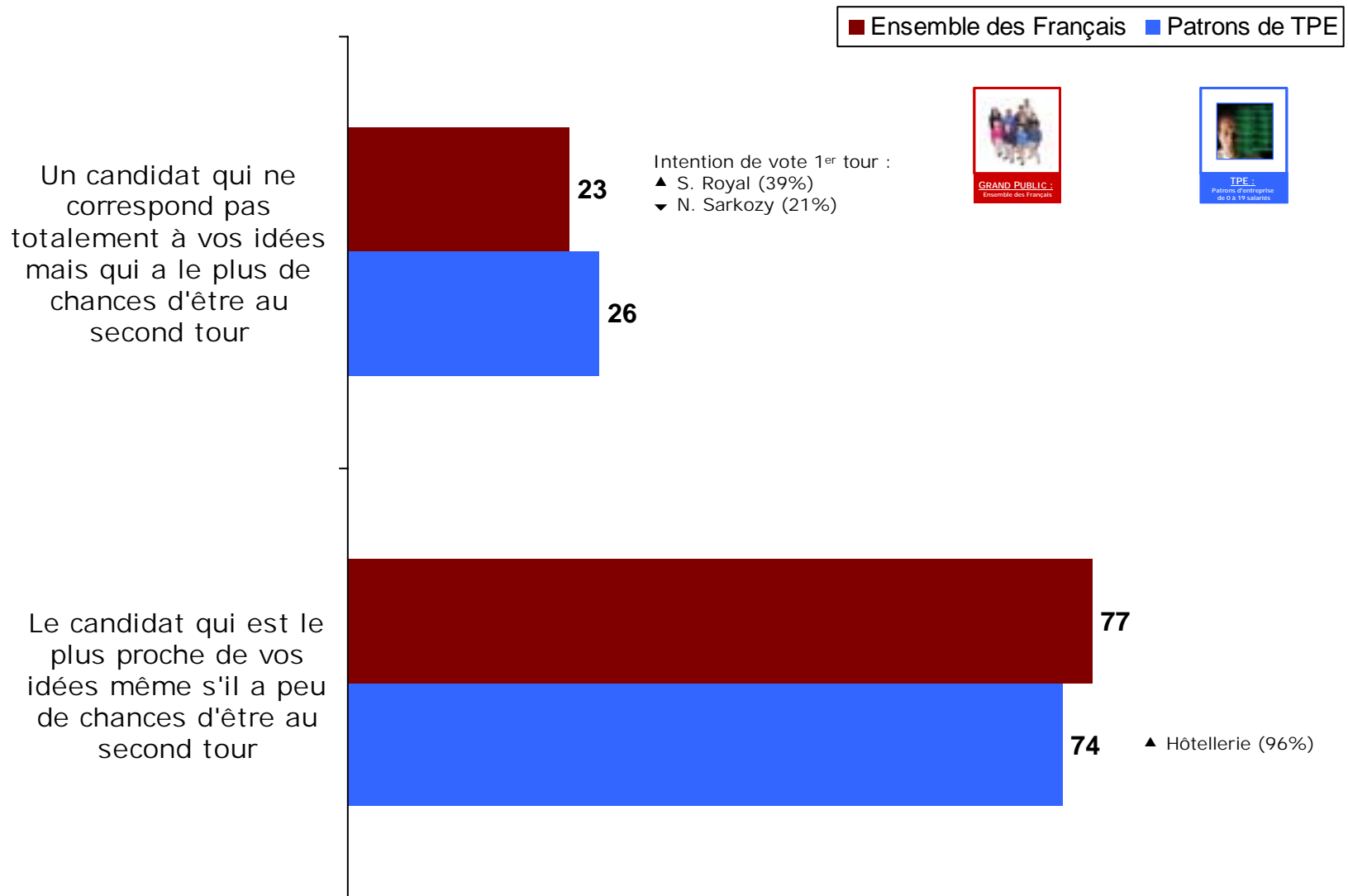
LCI

ifop

FLASH

Election Présidentielle

Question : Diriez-vous qu'au 1<sup>er</sup> tour de l'élection présidentielle, vous privilégieriez plutôt...?

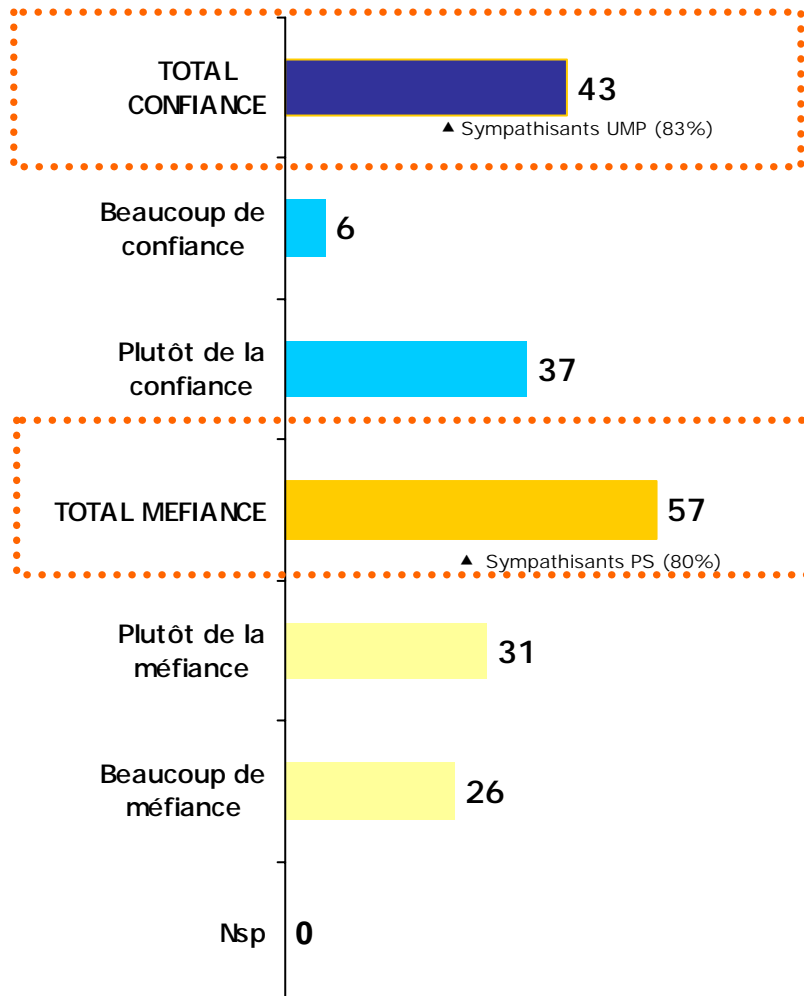


Base = question posée aux personnes inscrites sur les listes électorales

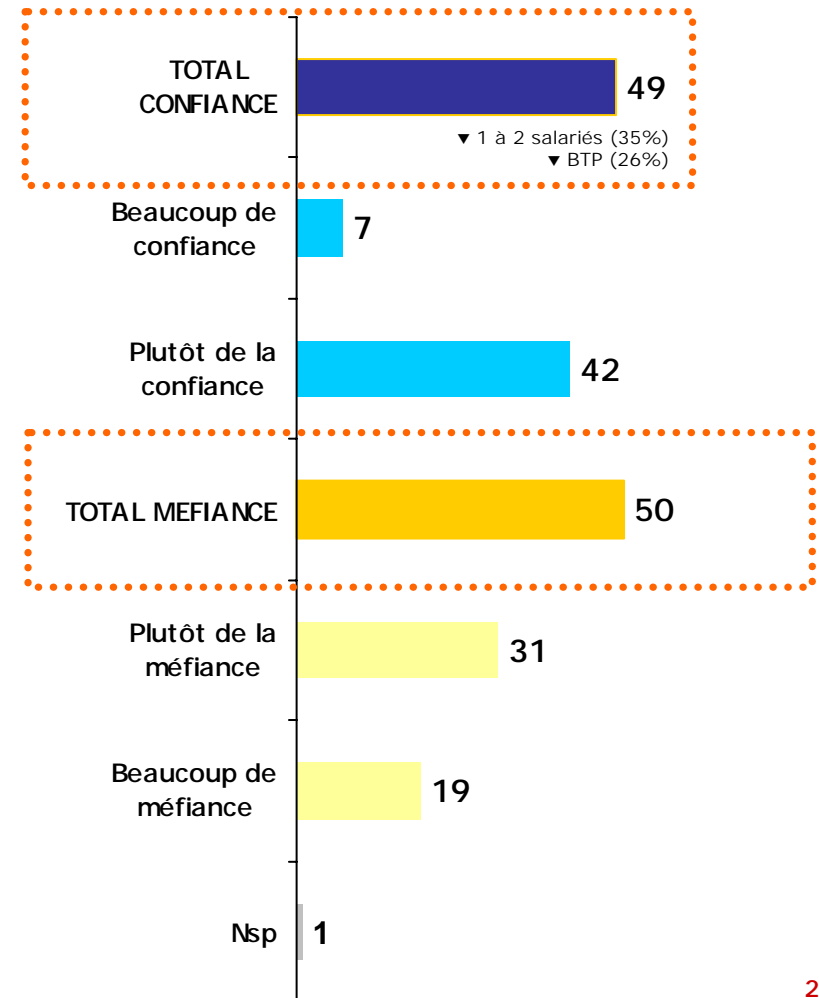
# La confiance dans le slogan de Nicolas Sarkozy

Question : Nicolas Sarkozy a choisi comme slogan pour sa campagne à l'élection présidentielle « Ensemble, tout devient possible », diriez-vous que cela vous inspire... ?

## Ensemble des Français



## Patrons de TPE



FIDUCIAL

LCI

ifop

FLASH

Election Présidentielle

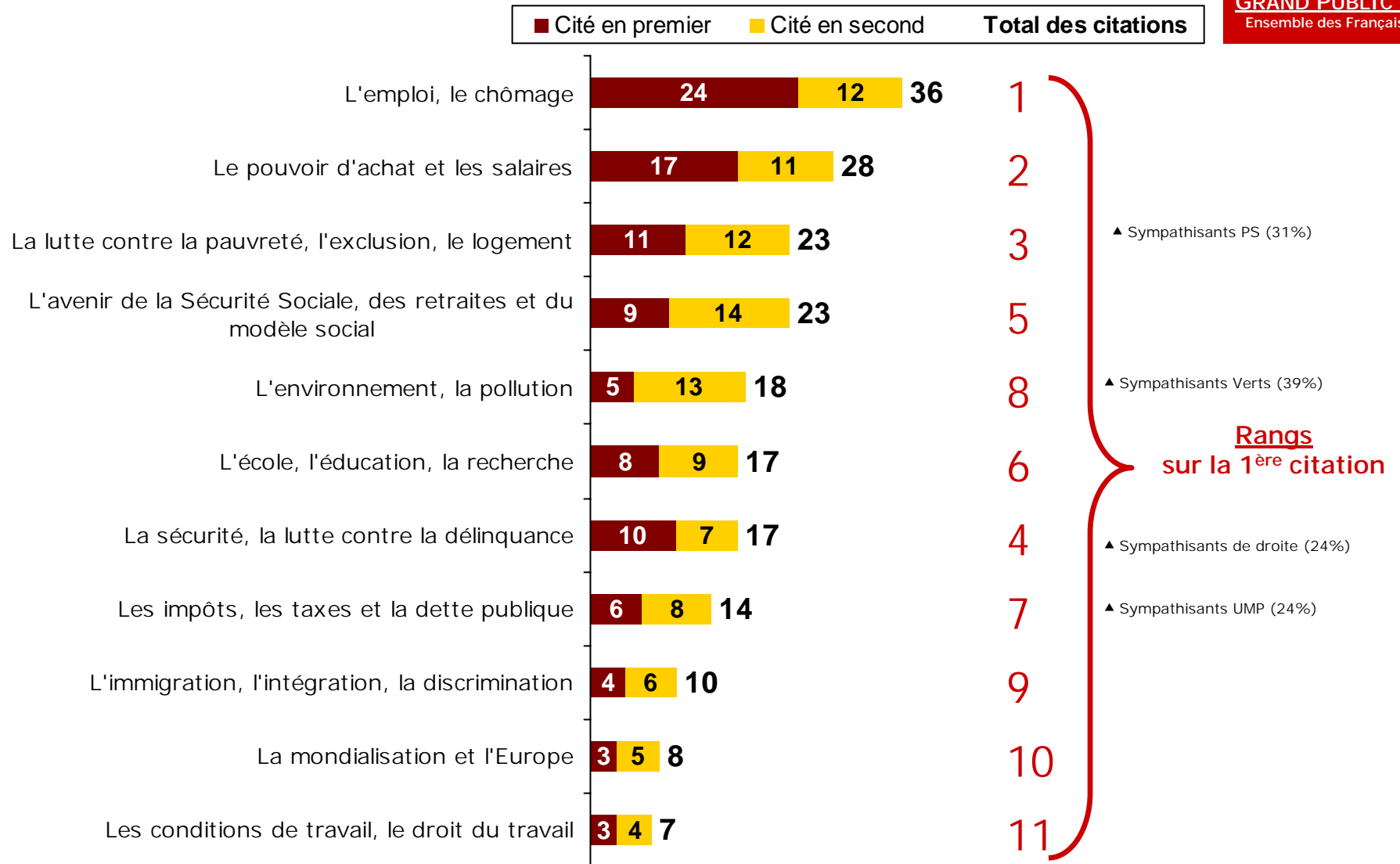
# *RADIOSCOPIE DES THEMATIQUES DE LA CAMPAGNE*



# Les thèmes prioritaires

Question : Parmi les thèmes suivants, quels sont ceux sur lesquels vous attendez en priorité des propositions concrètes de la part des candidats à l'élection présidentielle...?

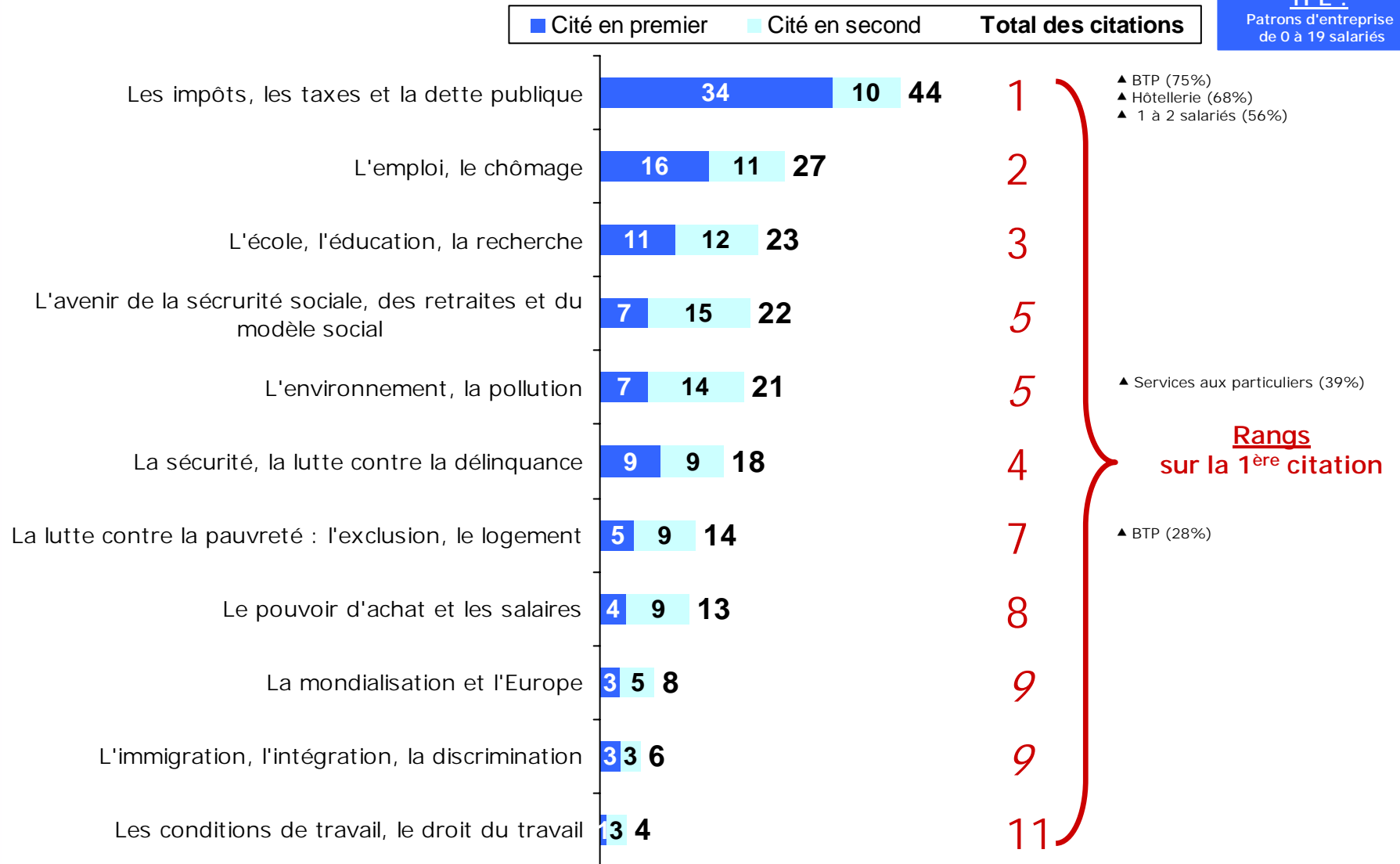
## Détails des % : Cité en 1<sup>er</sup> / en 2<sup>nd</sup>



# Les thèmes prioritaires

Question : Parmi les thèmes suivants, quels sont ceux sur lesquels vous attendez en priorité des propositions concrètes de la part des candidats à l'élection présidentielle...?

## Détails des % : Cité en premier / en second

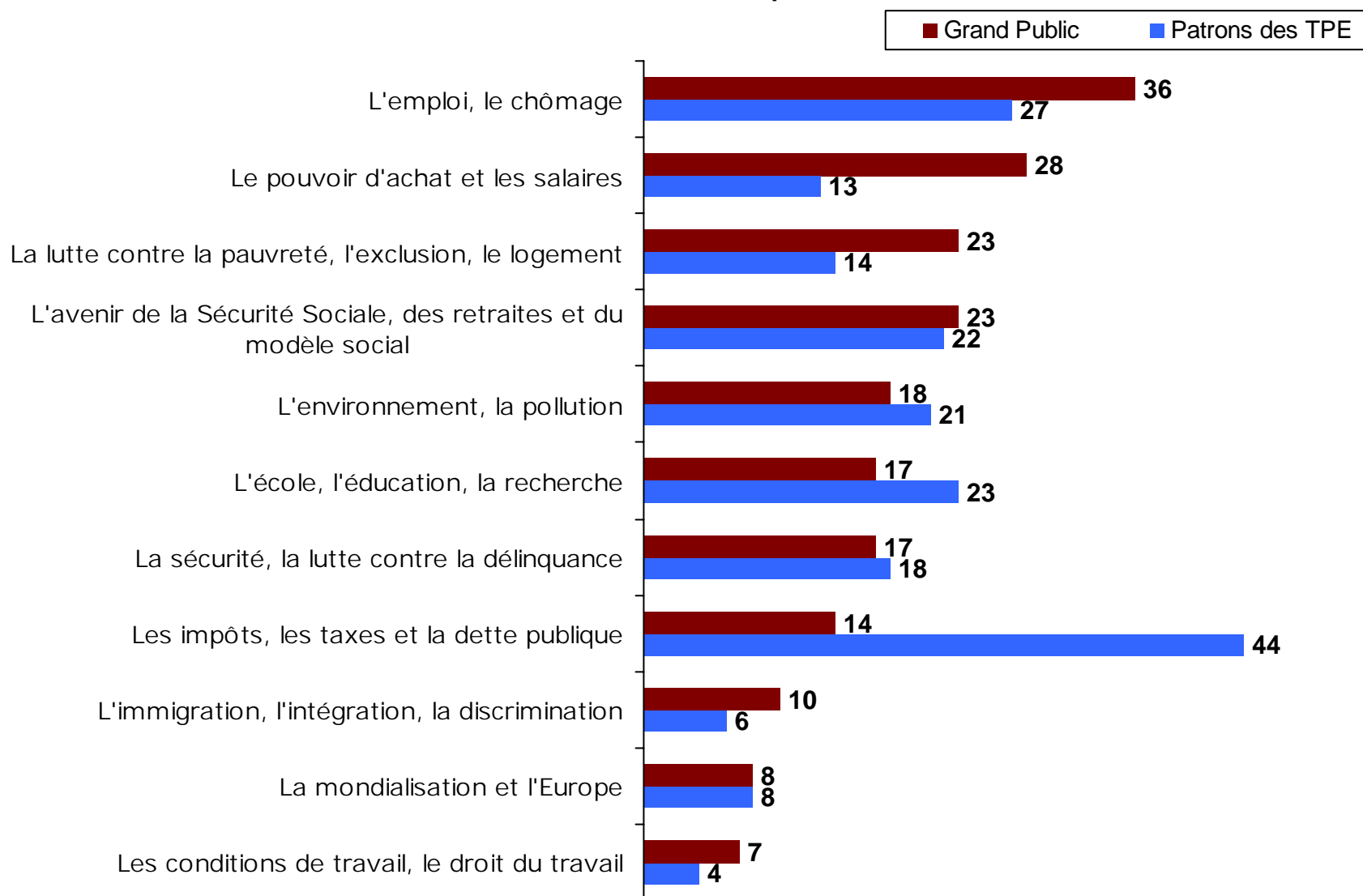


# Les thèmes prioritaires

Question : Parmi les thèmes suivants, quels sont ceux sur lesquels vous attendez en priorité des propositions concrètes de la part des candidats à l'élection présidentielle...?



**% TOTAL des citations = "Cités en premier + en second "**



FIDUCIAL

LCI

ifop

FLASH


**Election Présidentielle**



GRAND PUBLIC : Ensemble des Français

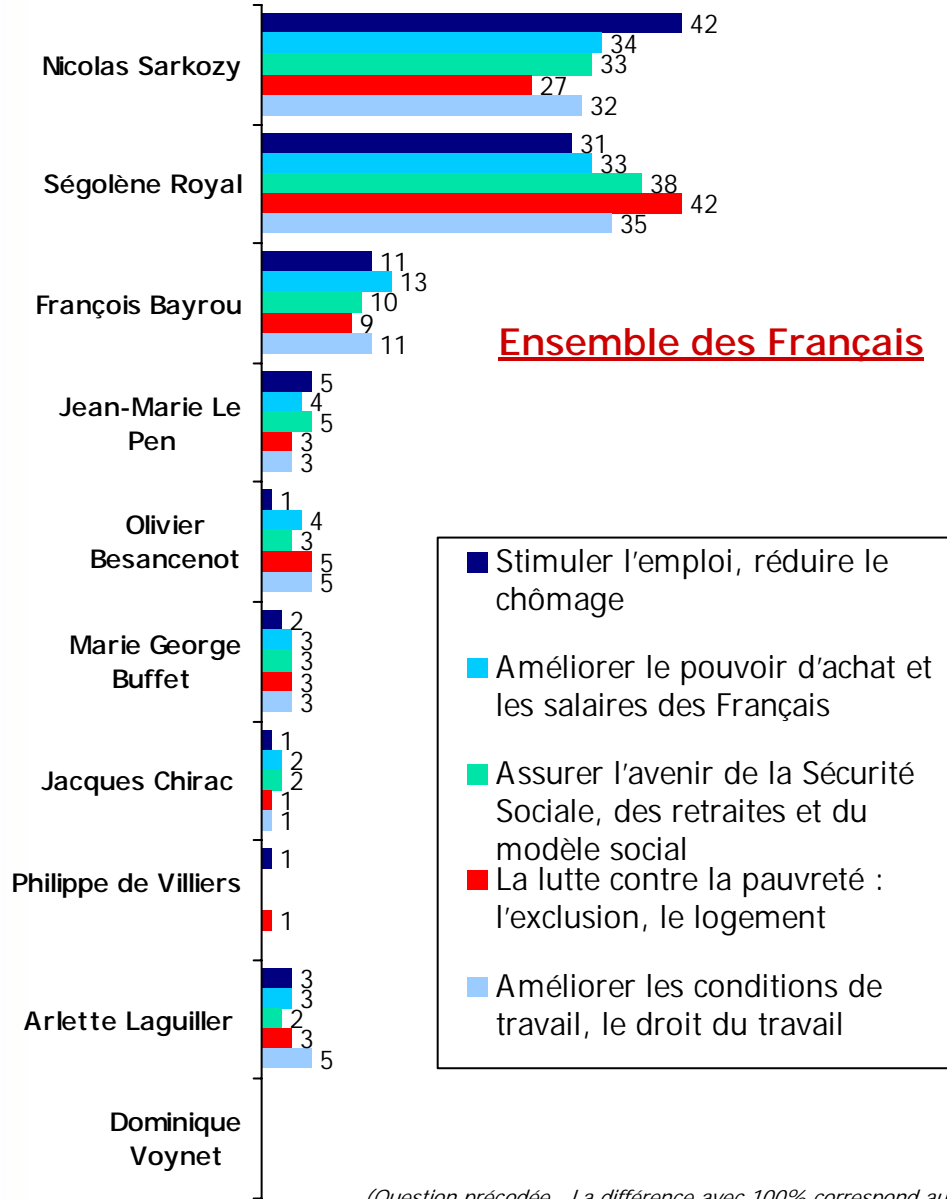
# La confiance dans les candidats

- sur 5 thématiques étudiées -



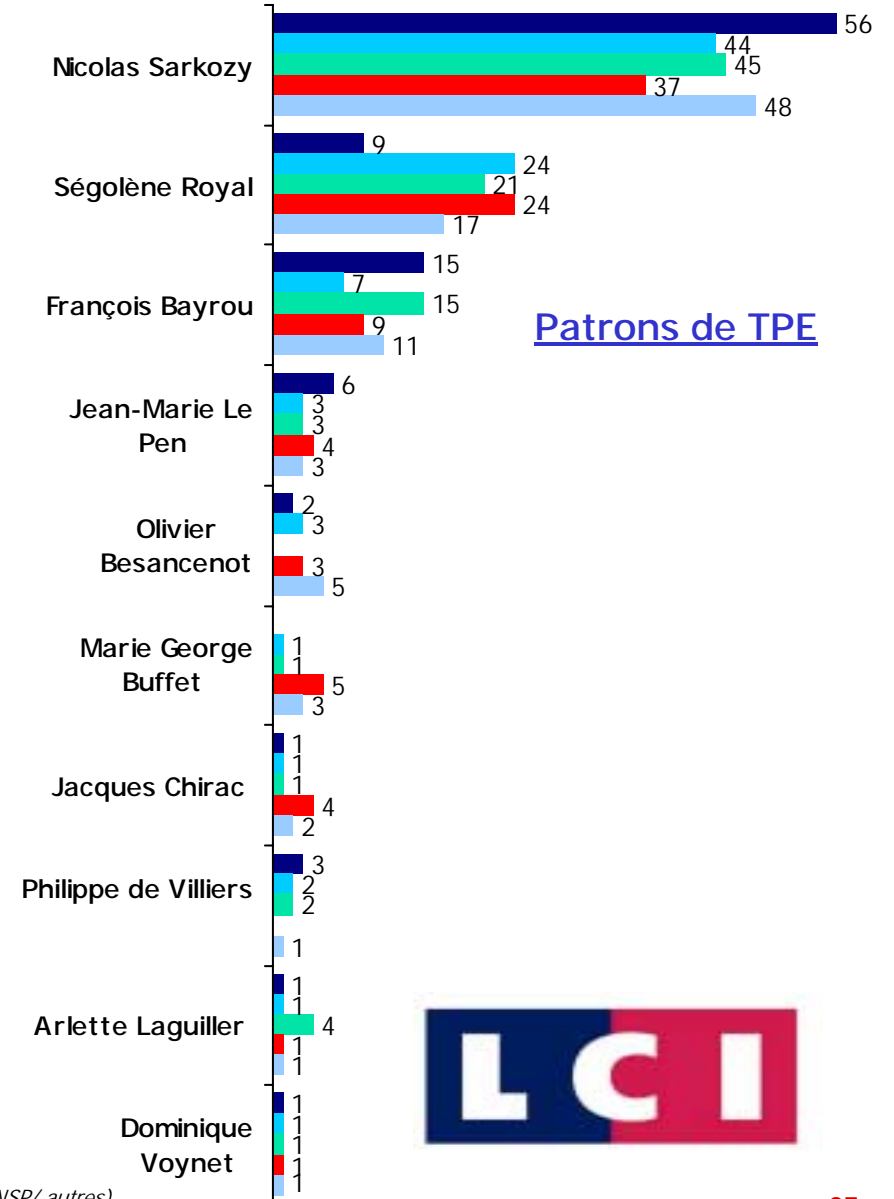
TPE : Patrons d'entreprise de 0 à 19 salariés

A quel candidat à l'élection présidentielle faites-vous le plus confiance pour stimuler l'emploi, réduire le chômage... ?



Ensemble des Français

- Stimuler l'emploi, réduire le chômage
- Améliorer le pouvoir d'achat et les salaires des Français
- Assurer l'avenir de la Sécurité Sociale, des retraites et du modèle social
- La lutte contre la pauvreté : l'exclusion, le logement
- Améliorer les conditions de travail, le droit du travail



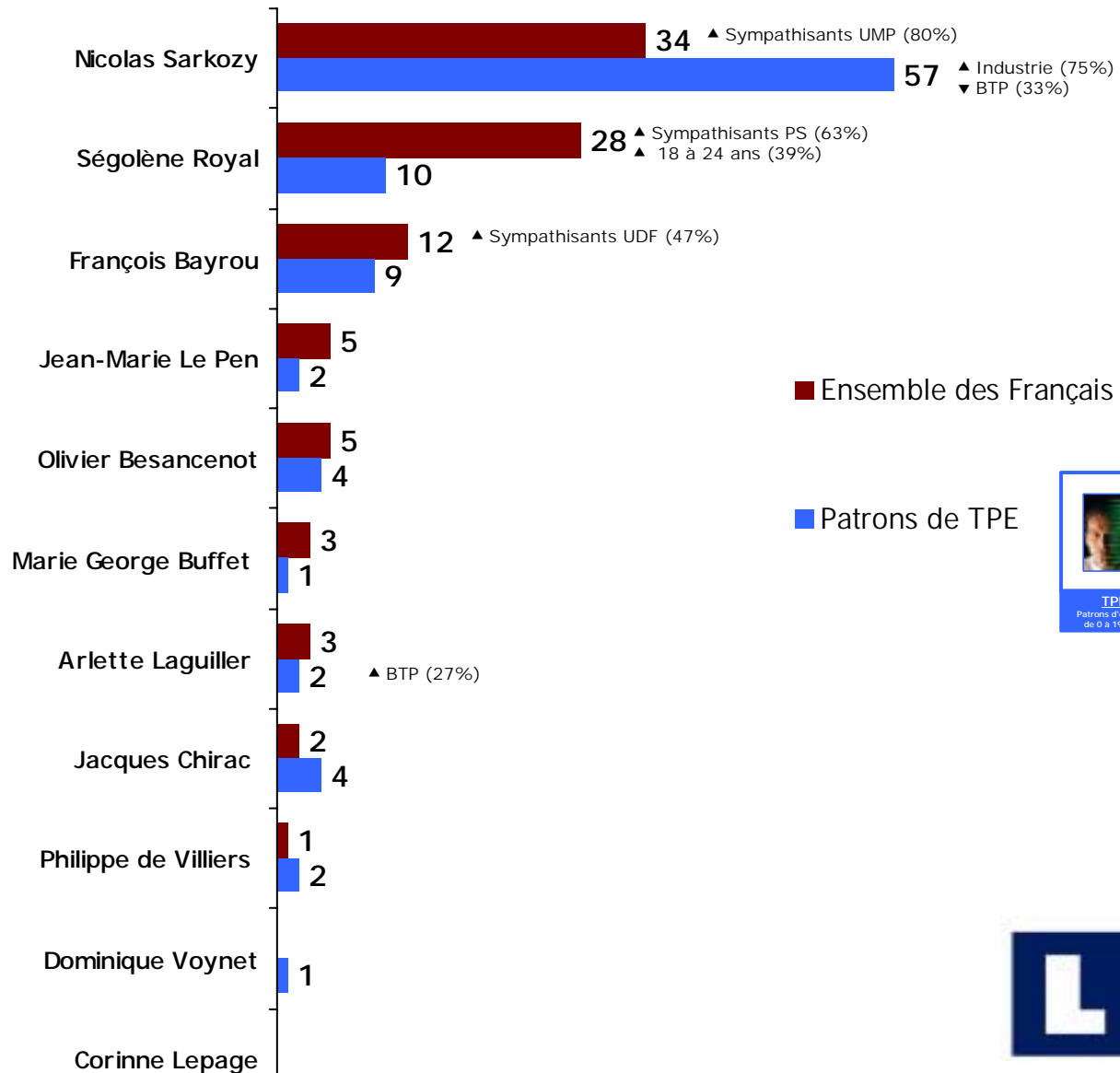
Patrons de TPE



(Question précodée - La différence avec 100% correspond aux NSP/ autres)

# Préoccupations économiques

Question : Quel est le candidat le plus proche de vos préoccupations économiques ?



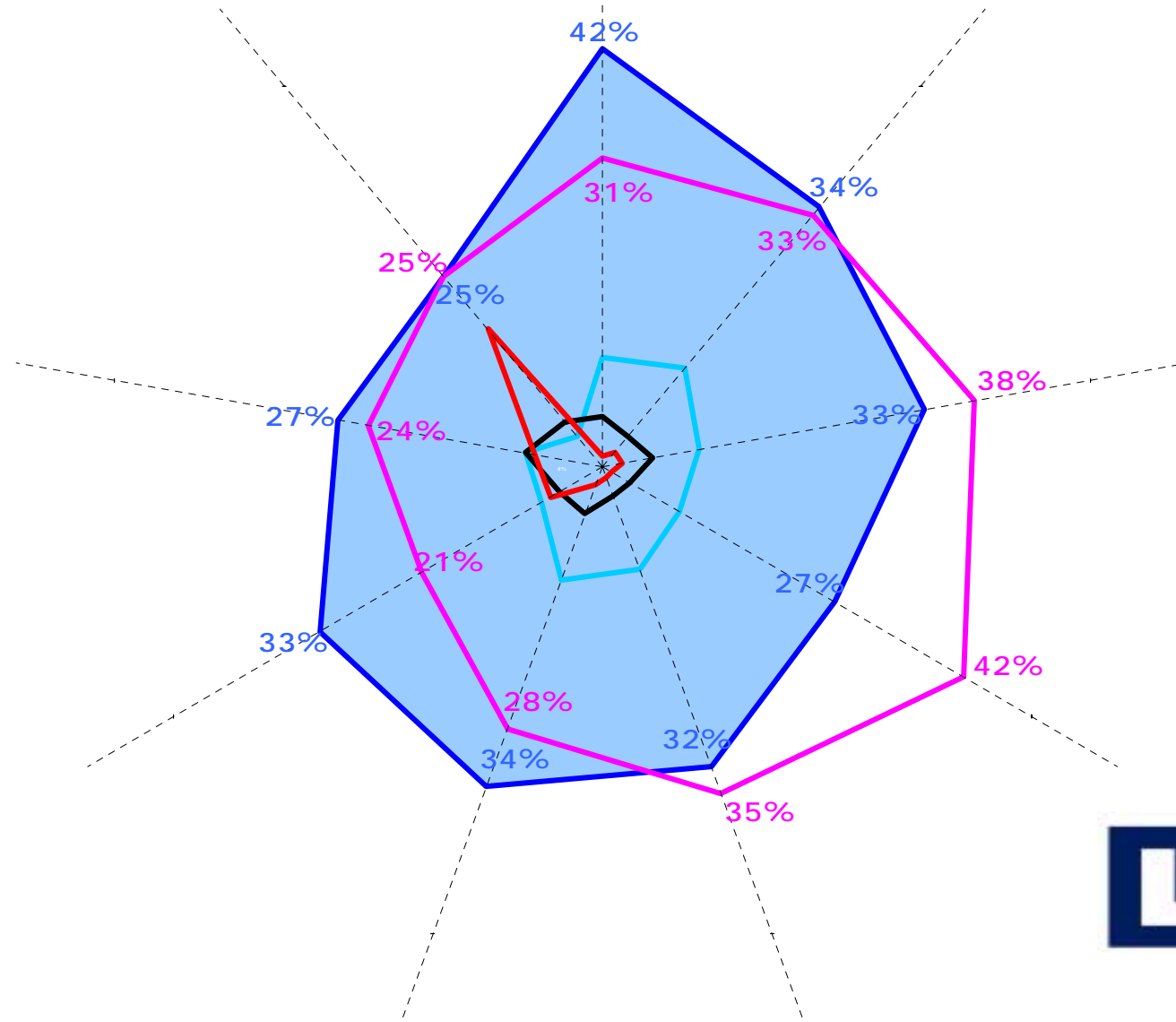
(Question précédée La différence avec 100% correspond aux NSP/ autres)

# Récapitulatif : Confiance dans les candidats



Ensemble des Français

■ Nicolas Sarkozy   
 ■ Ségolène Royal   
 ■ François Bayrou   
 ■ Jean-Marie Le Pen   
 ■ Jacques Chirac



Rappels : Enquête de décembre 06

FIDUCIAL  
 LCI  
 ifop  
 FLASH  
**Election Présidentielle**



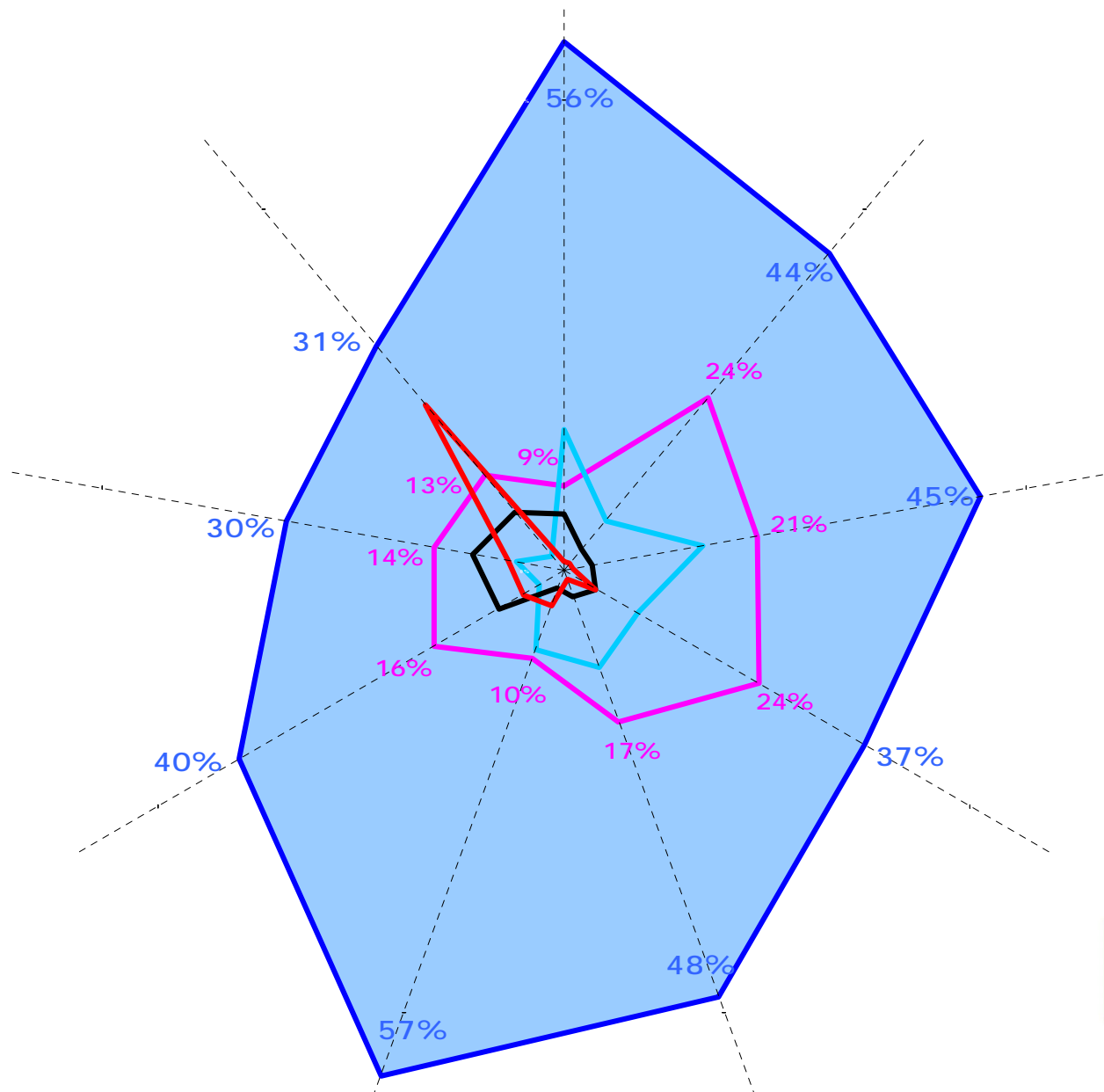
# Récapitulatif : Confiance dans les candidats



- Nicolas Sarkozy
- Ségolène Royal
- François Bayrou
- Jean-Marie Le Pen
- Jacques Chirac

Patrons de TPE

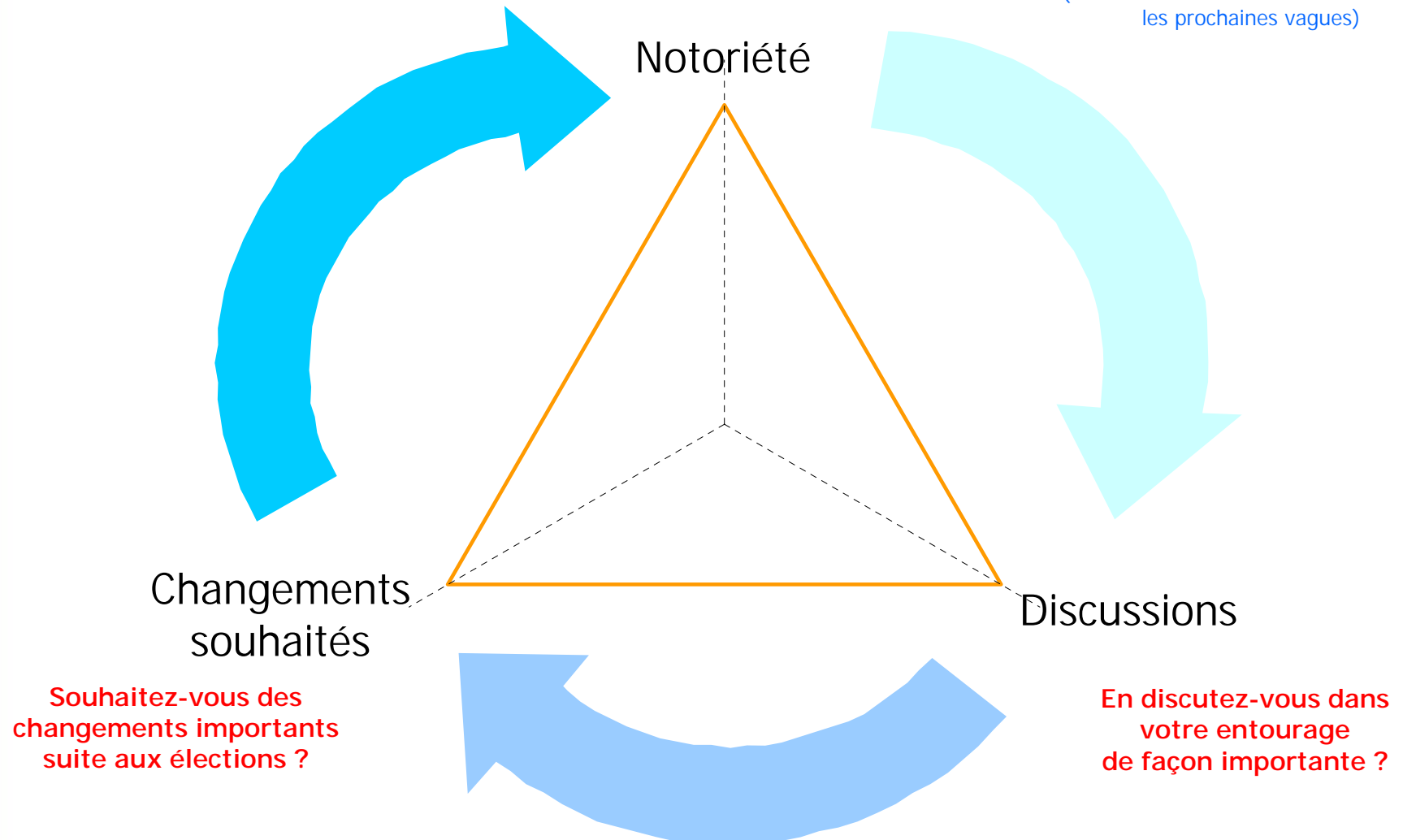
Rappels : Enquête de décembre 06



# OpinioScopie de la campagne : " Comment se forme l'Opinion ? "

"En avez-vous entendu parler de la part des politiques et des médias de façon importante ?"

- 5 thèmes en détail –  
(Les autres thèmes seront étudiés dans les prochaines vagues)





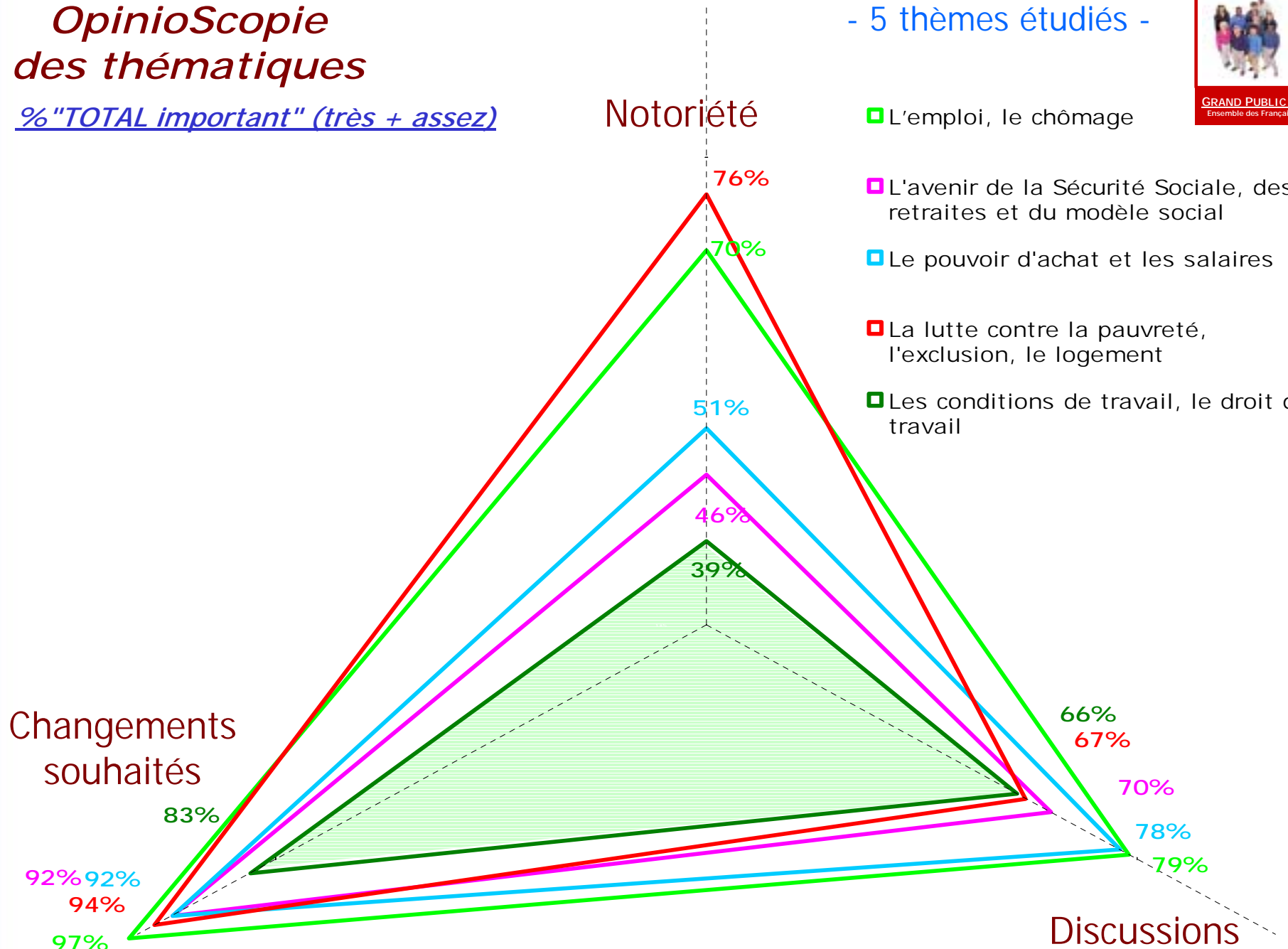
# OpinioScopie des thématiques

% "TOTAL important" (très + assez)

- 5 thèmes étudiés -



- L'emploi, le chômage
- L'avenir de la Sécurité Sociale, des retraites et du modèle social
- Le pouvoir d'achat et les salaires
- La lutte contre la pauvreté, l'exclusion, le logement
- Les conditions de travail, le droit du travail

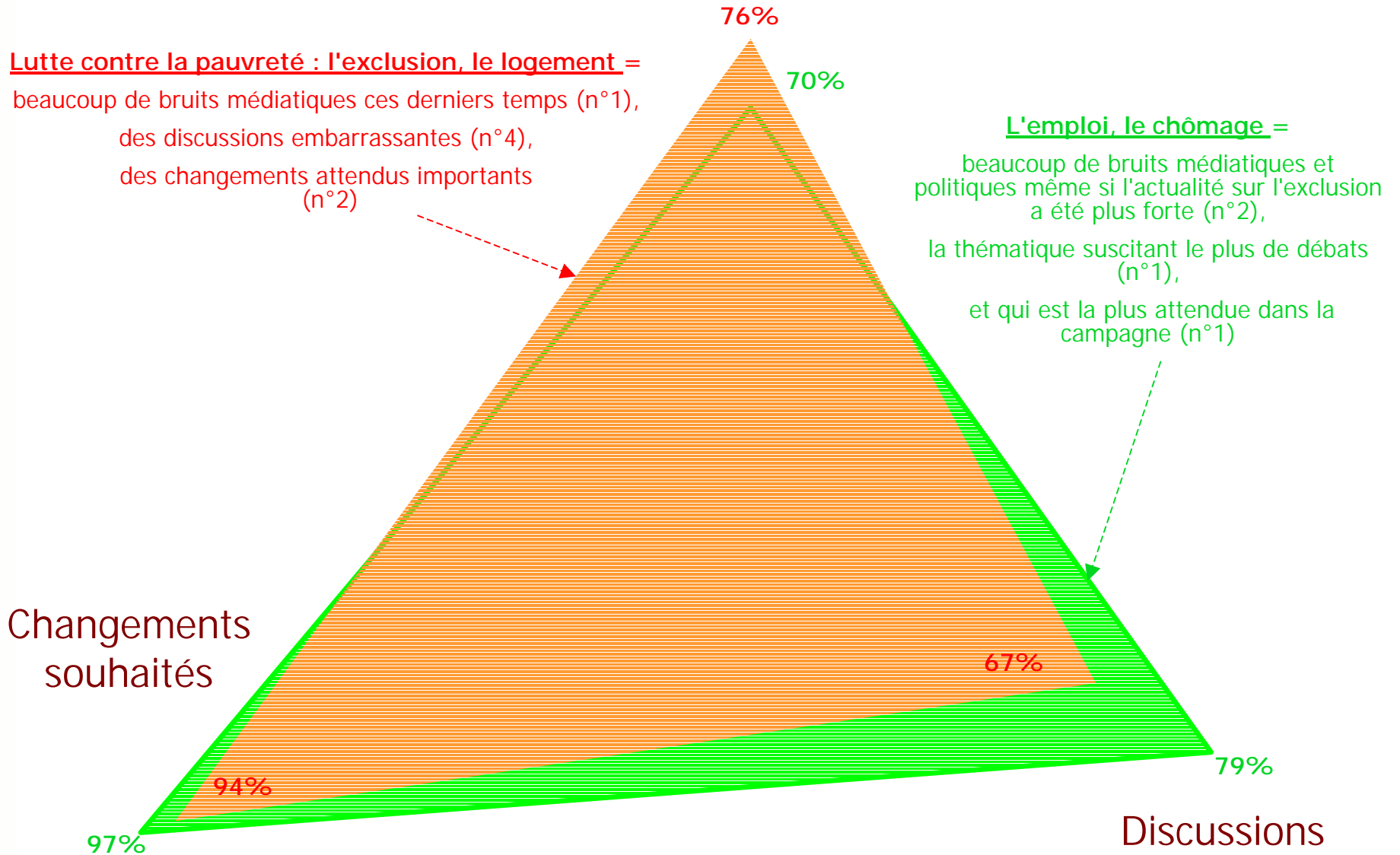


# OpinioScopie des thématiques

% "TOTAL important" (très + assez)

**Lutte contre la pauvreté : l'exclusion, le logement** =  
beaucoup de bruits médiatiques ces derniers temps (n°1),  
des discussions embarrassantes (n°4),  
des changements attendus importants (n°2)

Notoriété



**L'emploi, le chômage** =  
beaucoup de bruits médiatiques et politiques même si l'actualité sur l'exclusion a été plus forte (n°2),  
la thématique suscitant le plus de débats (n°1),  
et qui est la plus attendue dans la campagne (n°1)

# OpinioScopie des thématiques

% "TOTAL important" (très + assez)

## Le pouvoir d'achat et les salaires

=  
un bruit médiatique assez fort (n°3),  
une thématique suscitant beaucoup de débats  
(n°2 derrière l'emploi),  
et sur laquelle les Français attendent beaucoup (n°3)



## Modèle social =

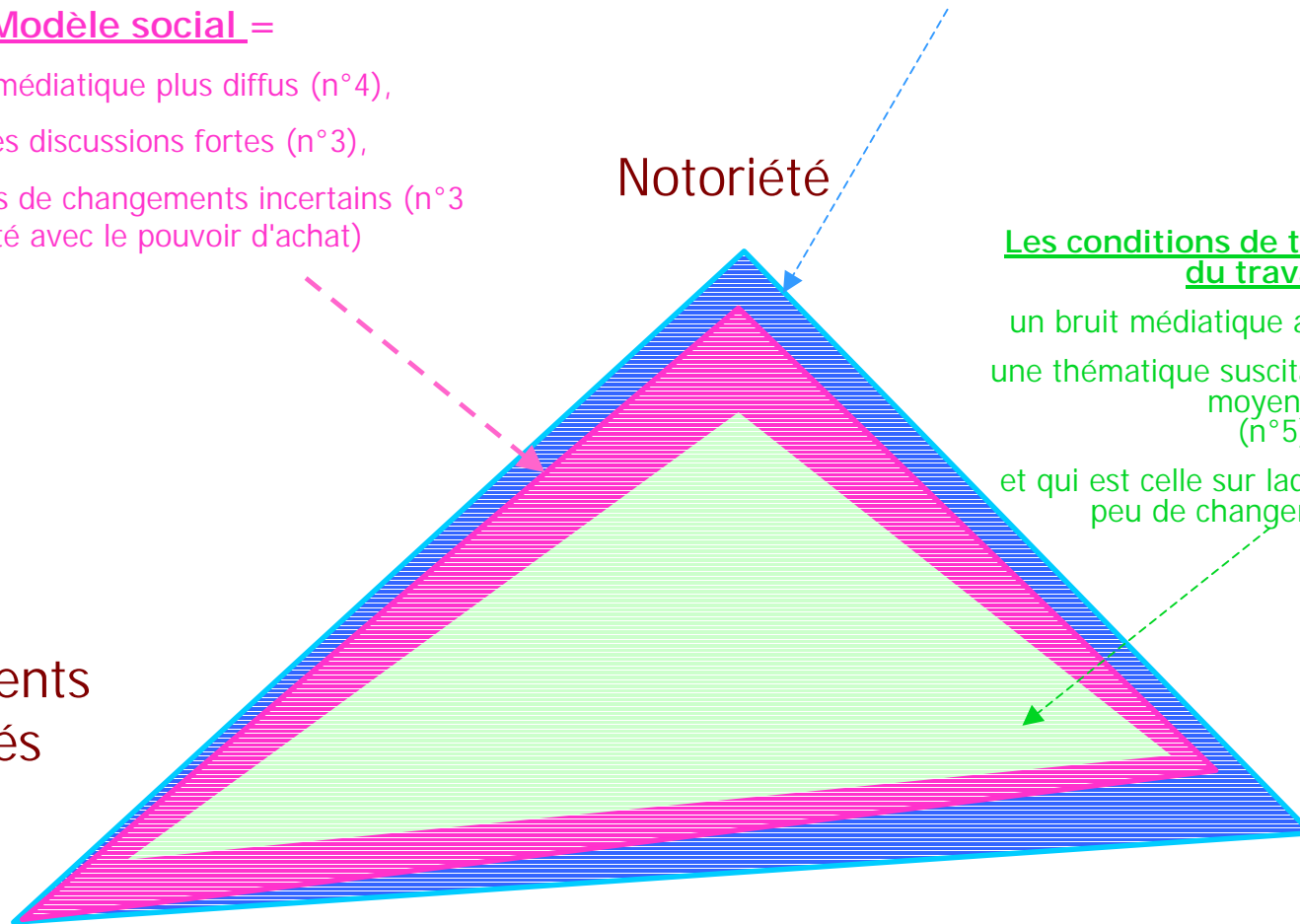
un bruit médiatique plus diffus (n°4),  
mais des discussions fortes (n°3),  
et des attentes de changements incertains (n°3  
à égalité avec le pouvoir d'achat)

Notoriété

## Les conditions de travail et le droit du travail =

un bruit médiatique assez faible (n°5),  
une thématique suscitant des discussions  
moyennes (n°5),  
et qui est celle sur laquelle ils souhaitent  
peu de changements (n°5)

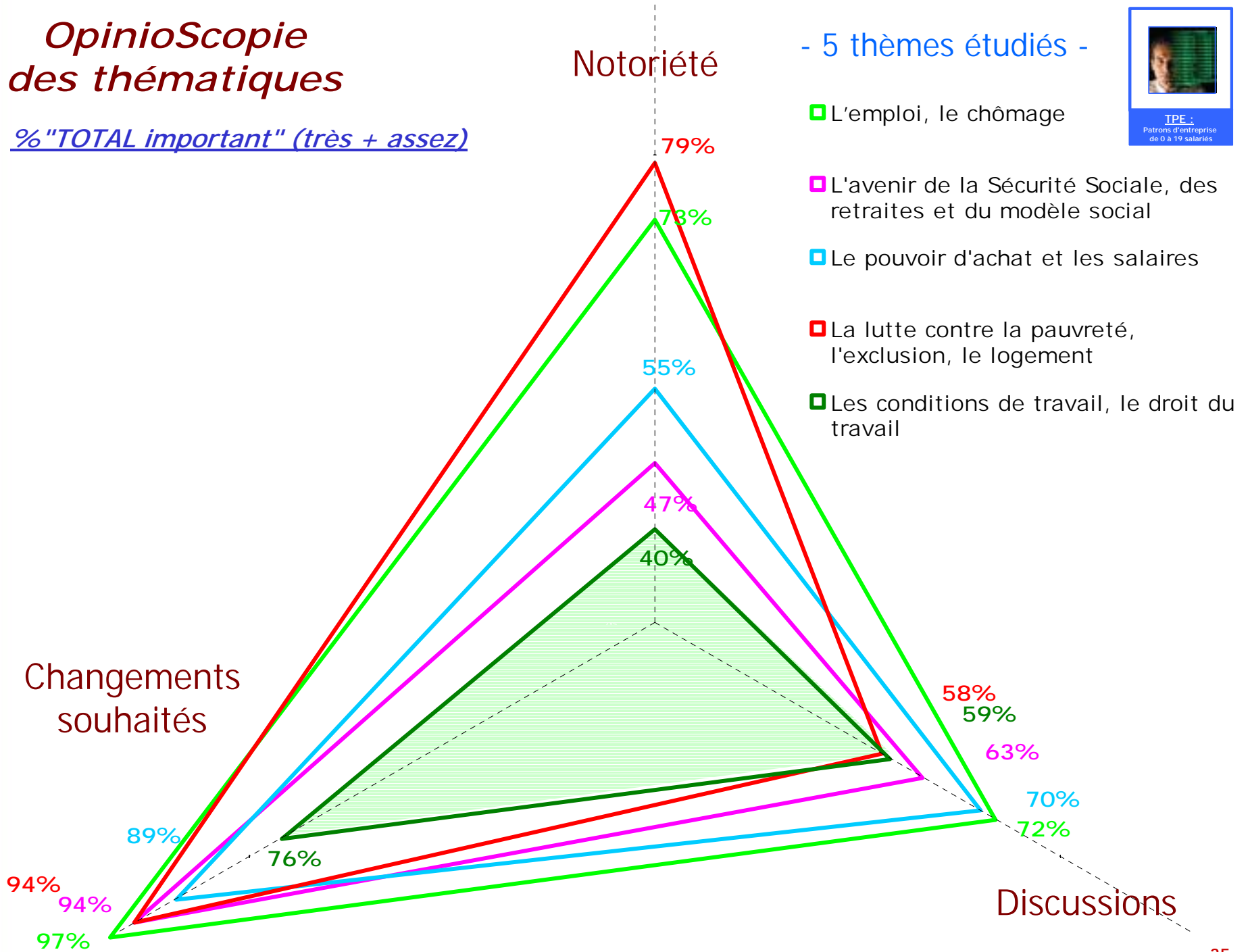
Changements  
souhaités



Discussions

# OpinioScopie des thématiques

% "TOTAL important" (très + assez)



- 5 thèmes étudiés -

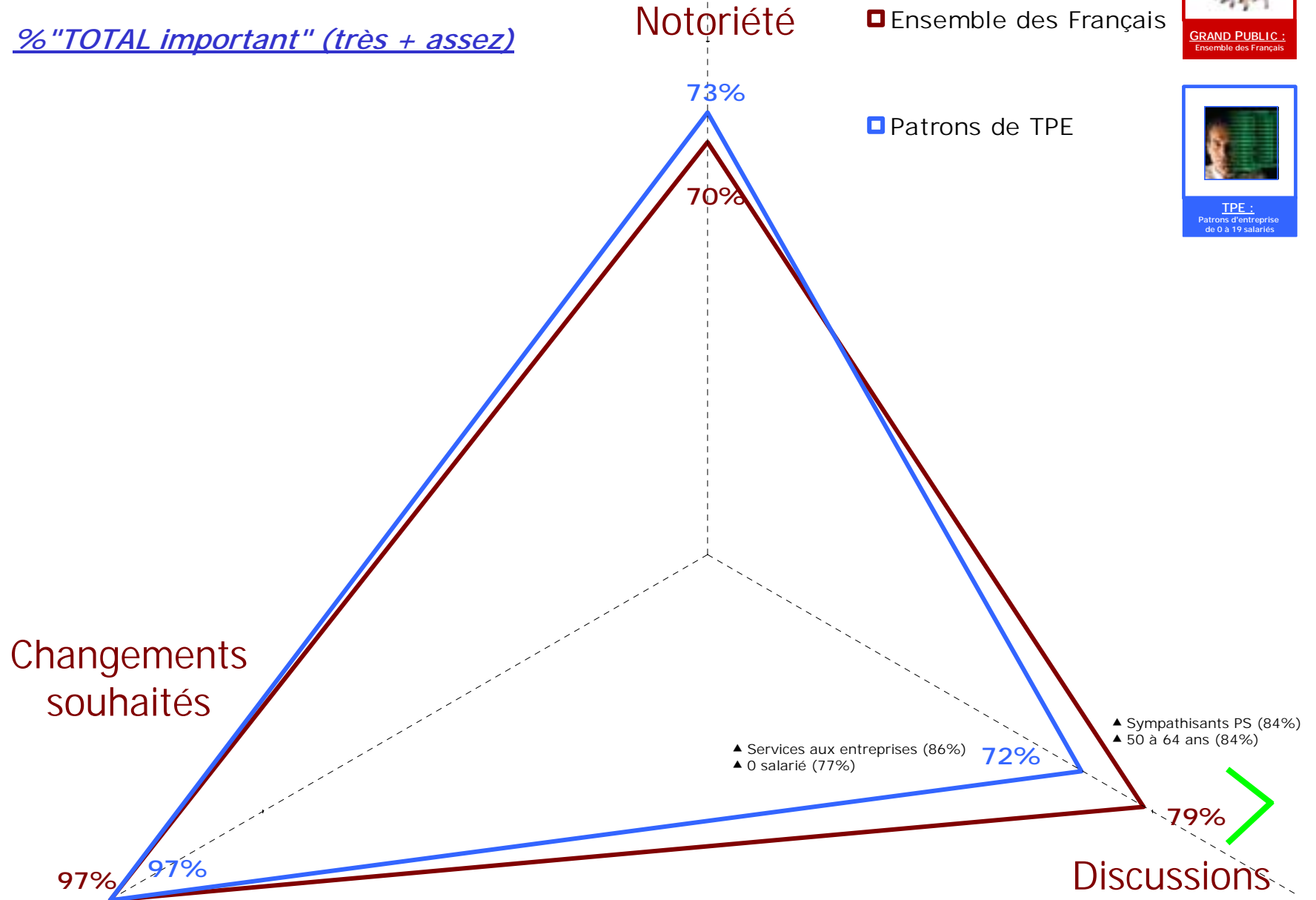


- L'emploi, le chômage
- L'avenir de la Sécurité Sociale, des retraites et du modèle social
- Le pouvoir d'achat et les salaires
- La lutte contre la pauvreté, l'exclusion, le logement
- Les conditions de travail, le droit du travail

# OpinioScopie des thématiques

% "TOTAL important" (très + assez)

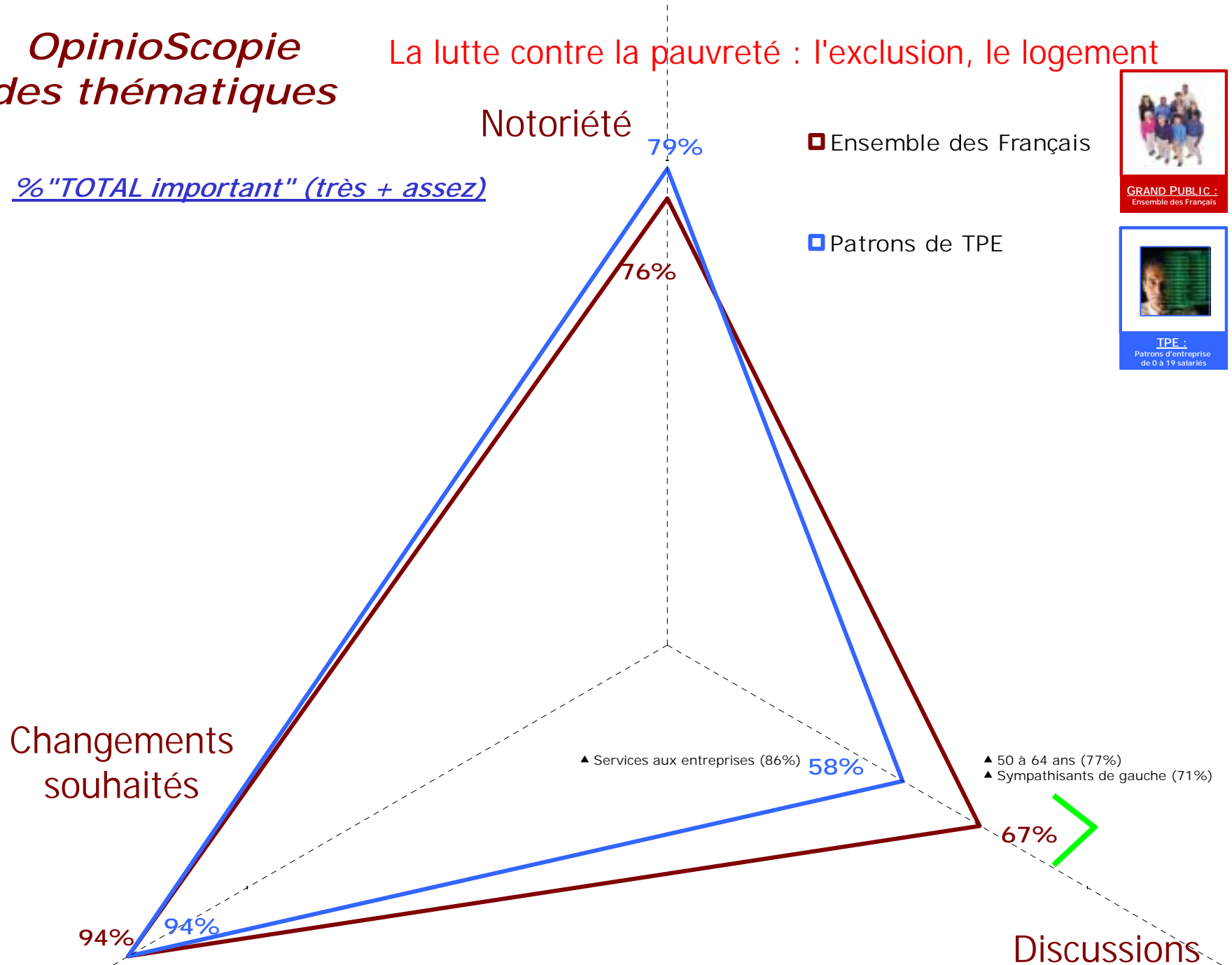
## L'emploi et le chômage




# OpinioScopie des thématiques

## La lutte contre la pauvreté : l'exclusion, le logement

% "TOTAL important" (très + assez)



GRAND PUBLIC : Ensemble des Français



TPE : Patrons d'entreprise de 0 à 19 salariés

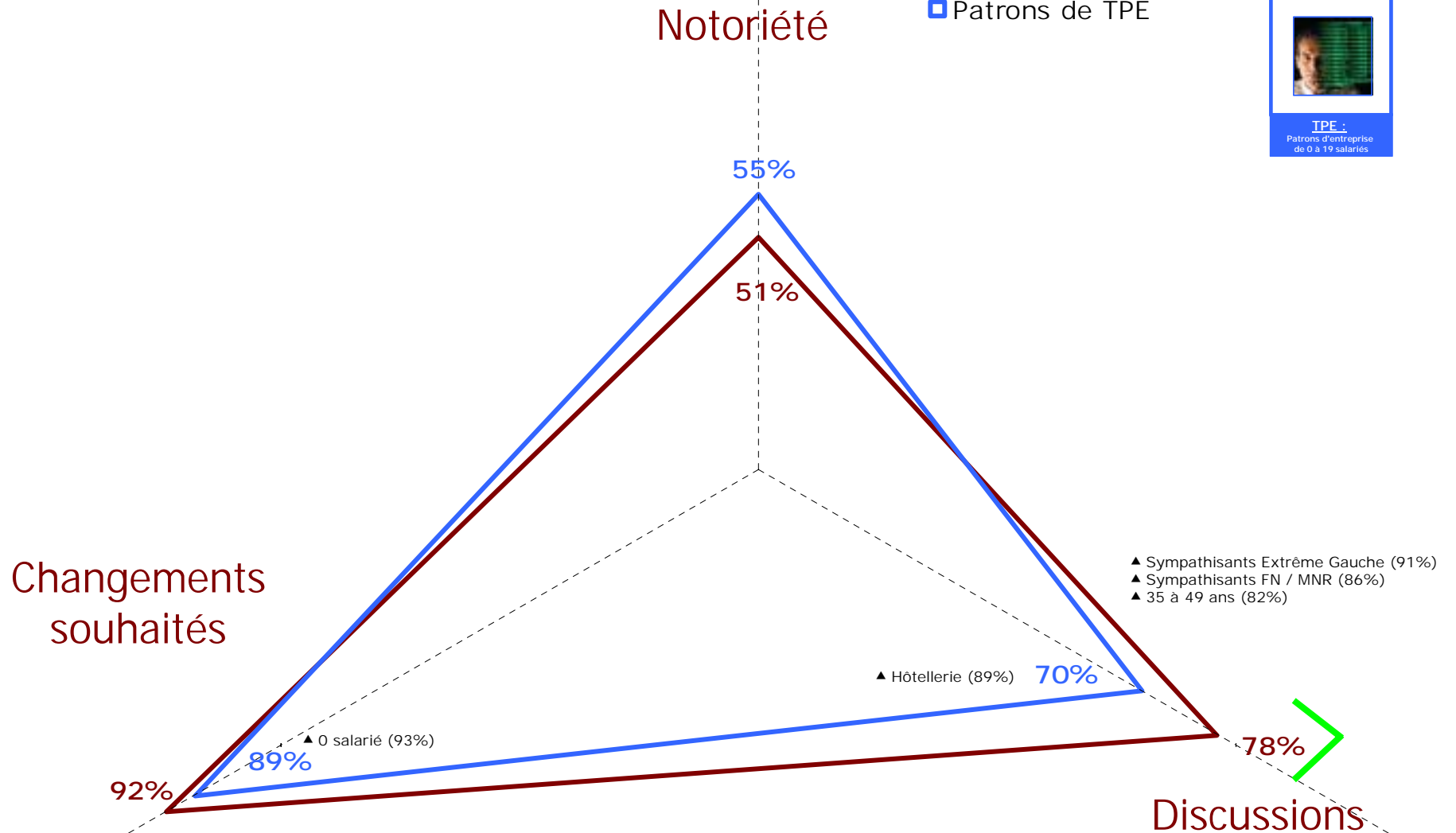
# Le pouvoir d'achat et les salaires

## OpinioScopie des thématiques

% "TOTAL important" (très + assez)

■ Ensemble des Français

■ Patrons de TPE



**Election Présidentielle**

FIDUCIAL

LCI

ifop

FLASH

# OpinioScopie des thématiques

## L'avenir de la Sécurité Sociale, des retraites et du modèle social

% "TOTAL important" (très + assez)

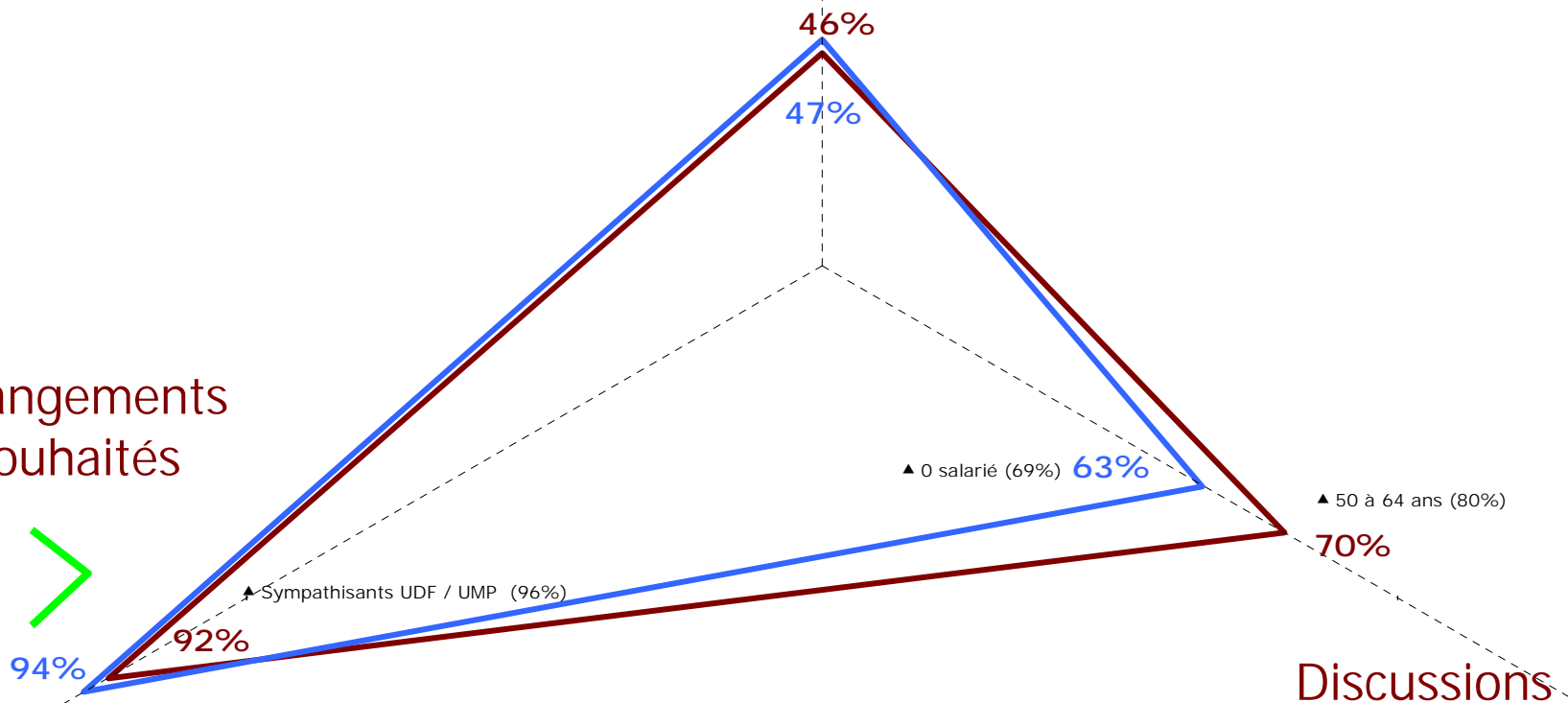
■ Ensemble des Français

■ Patrons de TPE



Notoriété

Changements  
souhaités





# OpinioScopie des thématiques

## Les conditions de travail, le droit du travail


% "TOTAL important" (très + assez)

■ Ensemble des Français

■ Patrons de TPE



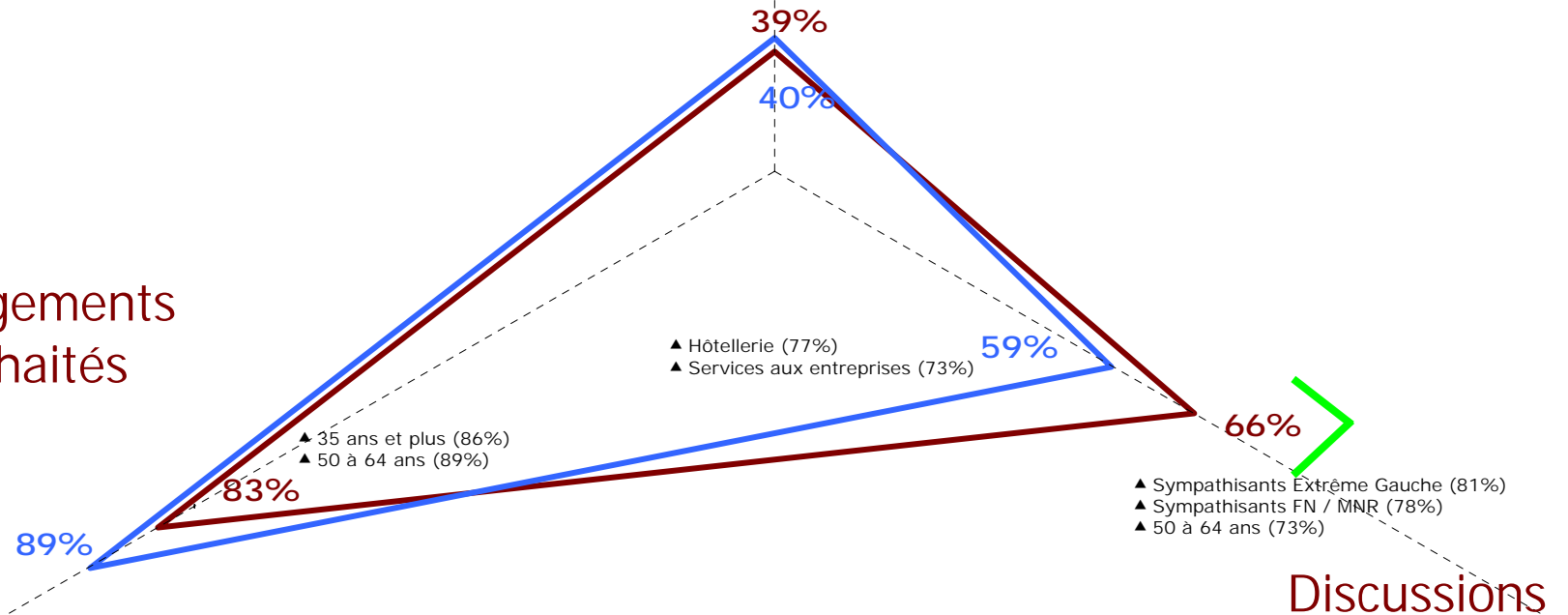
GRAND PUBLIC :  
Ensemble des Français



TPE :  
Patrons d'entreprise  
de 0 à 19 salariés

Notoriété

Changements  
souhaités



FIDUCIAL

LCI

ifop

FLASH

Election Présidentielle

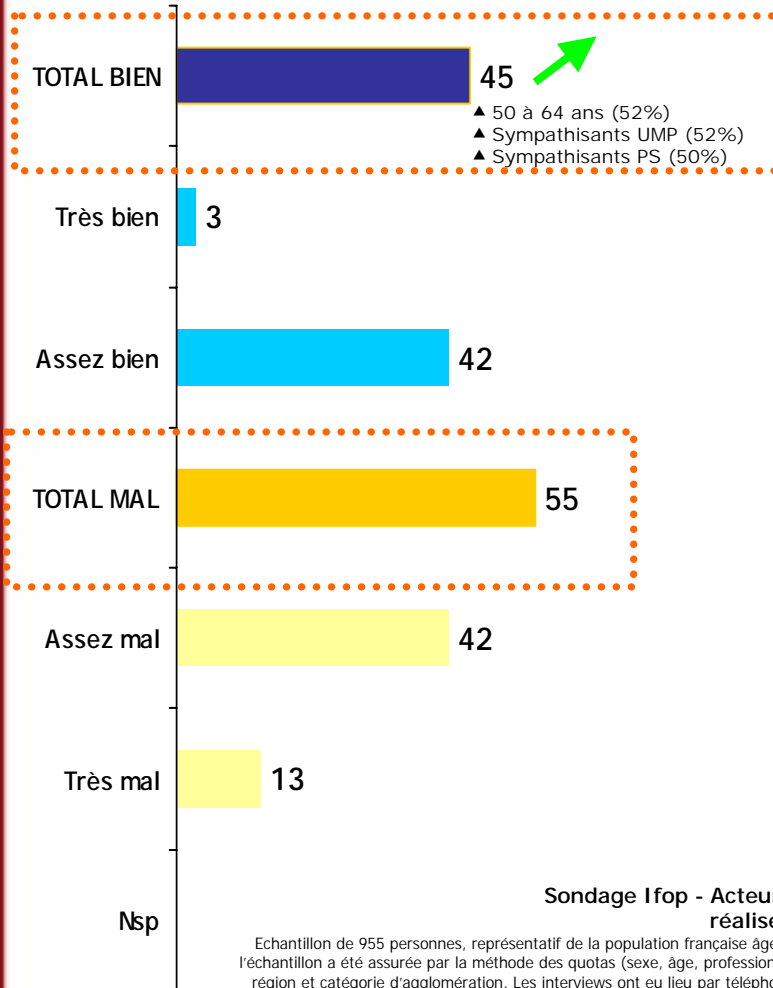
## *LE MODELE SOCIAL FRANÇAIS*

# Jugement sur le modèle social français

Question : Aujourd'hui, diriez-vous que le modèle social français fonctionne... ?



## Ensemble des Français



## Rappel Grand Public sept-2005

(Après le référendum européen)  
(32%)

(2%)

(30%)

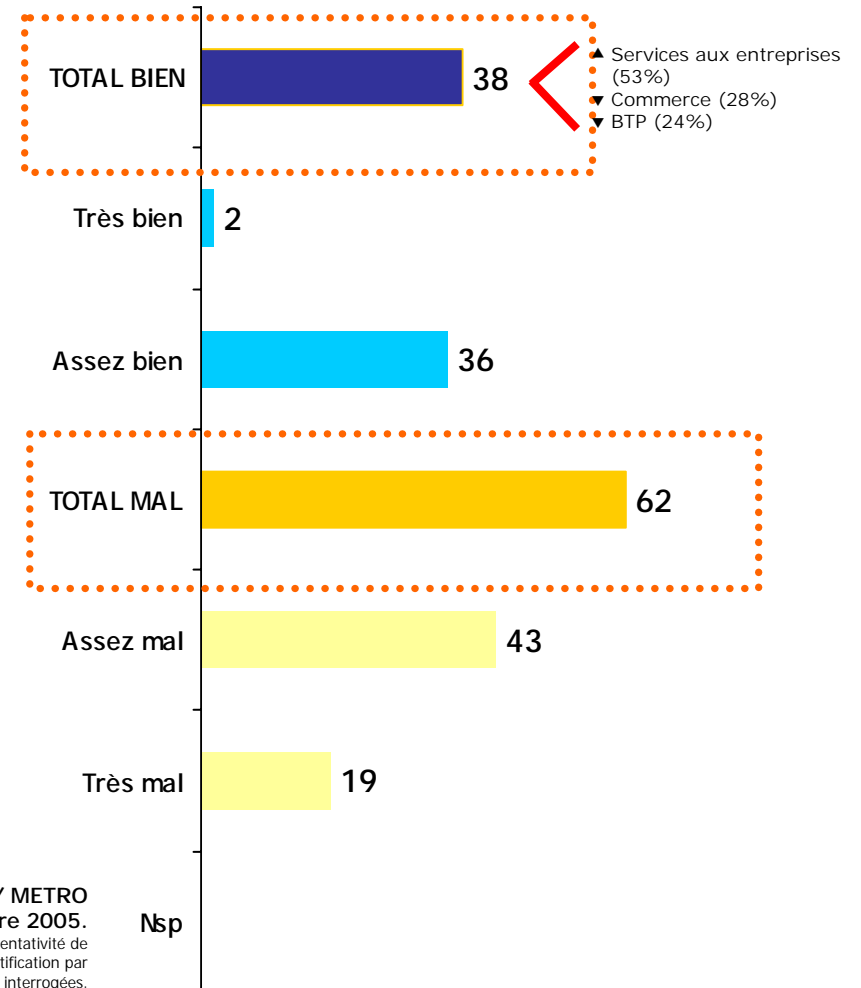
(68%)

(42%)

(26%)



## Patrons de TPE



Sondage Ifop - Acteurs Publics /LCP-AN / METRO réalisé du 8 au 9 septembre 2005.  
Echantillon de 955 personnes, représentatif de la population française âgée de 18 ans et plus. La représentativité de l'échantillon a été assurée par la méthode des quotas (sexe, âge, profession du chef de famille) après stratification par région et catégorie d'agglomération. Les interviews ont eu lieu par téléphone au domicile des personnes interrogées.

# Les opinions sur le modèle social français

Question : Pour chacune des opinions suivantes sur le modèle social français, dites-moi si vous êtes plutôt d'accord ou non... ?


## Total D'accord

■ Ensemble des Français ■ Patrons de TPE




▲ Sympathisants de droite (91%)  
▼ Sympathisants de gauche (67%)


Beaucoup de personnes abusent du modèle social français



Le modèle social français est en péril




La lutte contre les exclusions et personnes en difficultés doit être la première priorité du futur Président de la République



▲ Sympathisants de gauche (85%)  
▼ Sympathisants de droite (67%)

La protection sociale doit s'adresser en priorité aux plus défavorisés et diminuer les protections à ceux qui n'en ont pas vraiment besoin

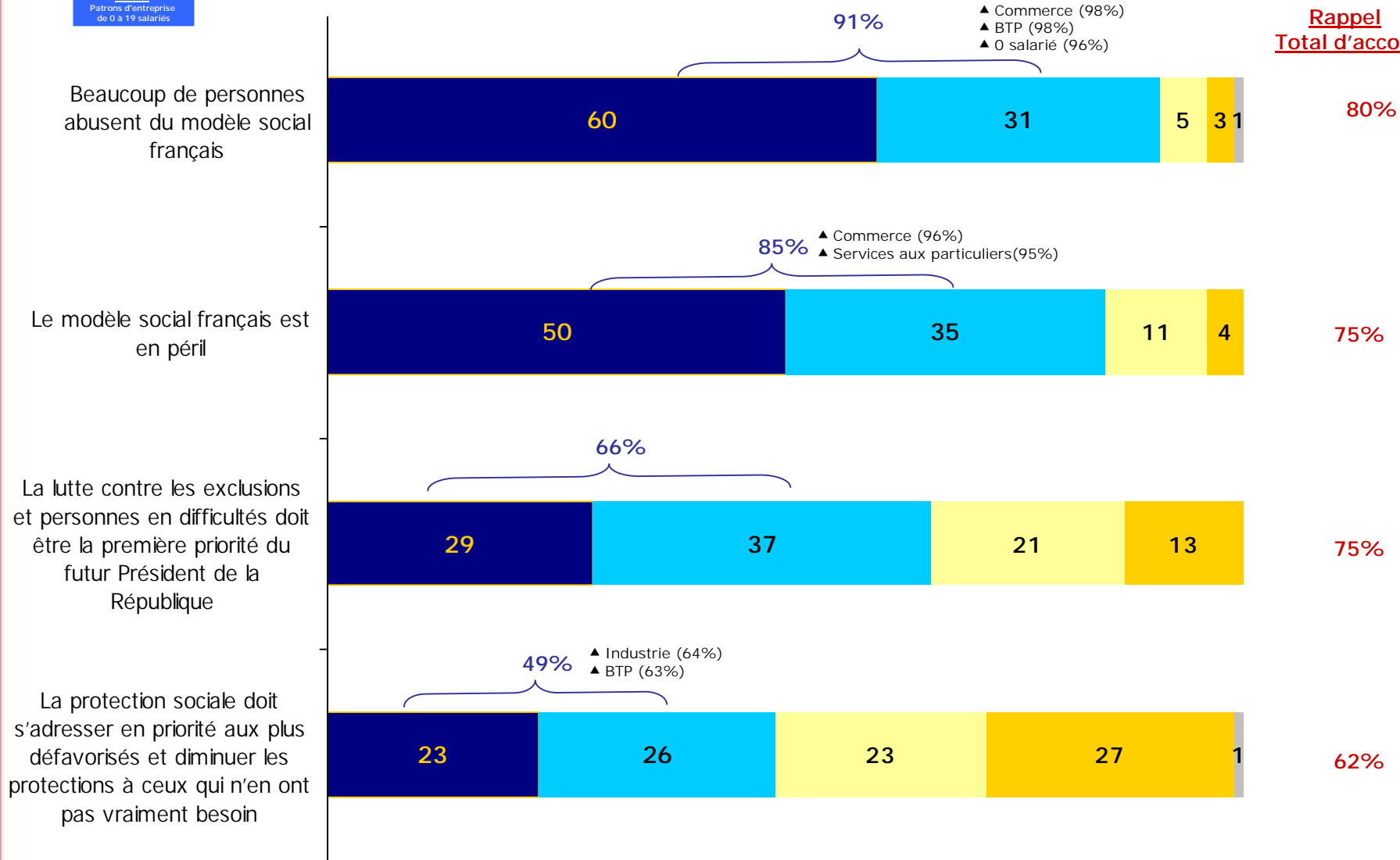


# Les opinions sur le modèle social français - détails Patrons de TPE -



**Question :** Pour chacune des opinions suivantes sur le modèle social français, dites-moi si vous êtes plutôt d'accord ou non ... ?

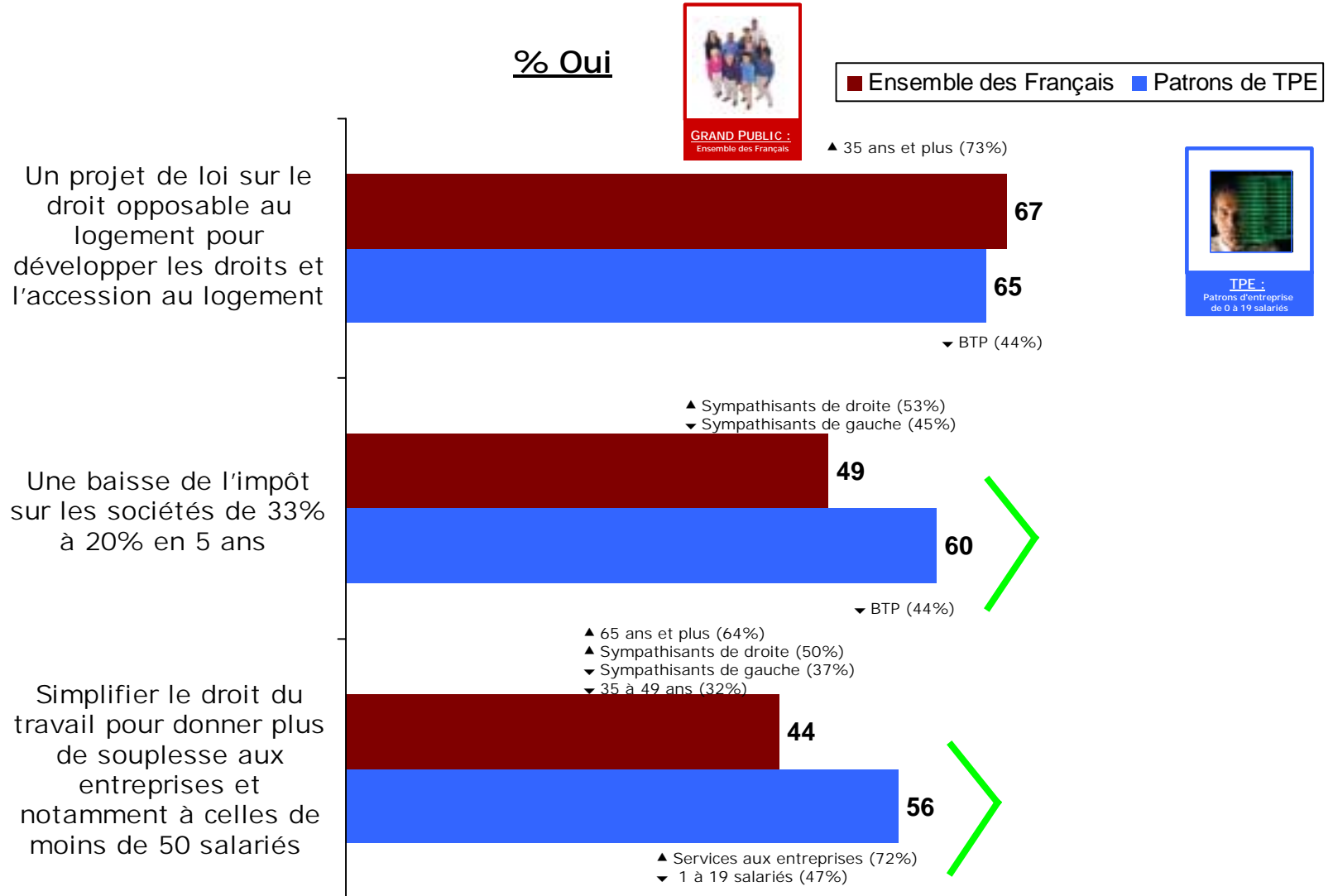
■ Tout à fait d'accord    ■ Plutôt d'accord    ■ Plutôt pas d'accord    ■ Pas du tout d'accord    ■ Nsp



**Rappel**  
**Total d'accord**

# Notoriété des différentes propositions de Jacques CHIRAC

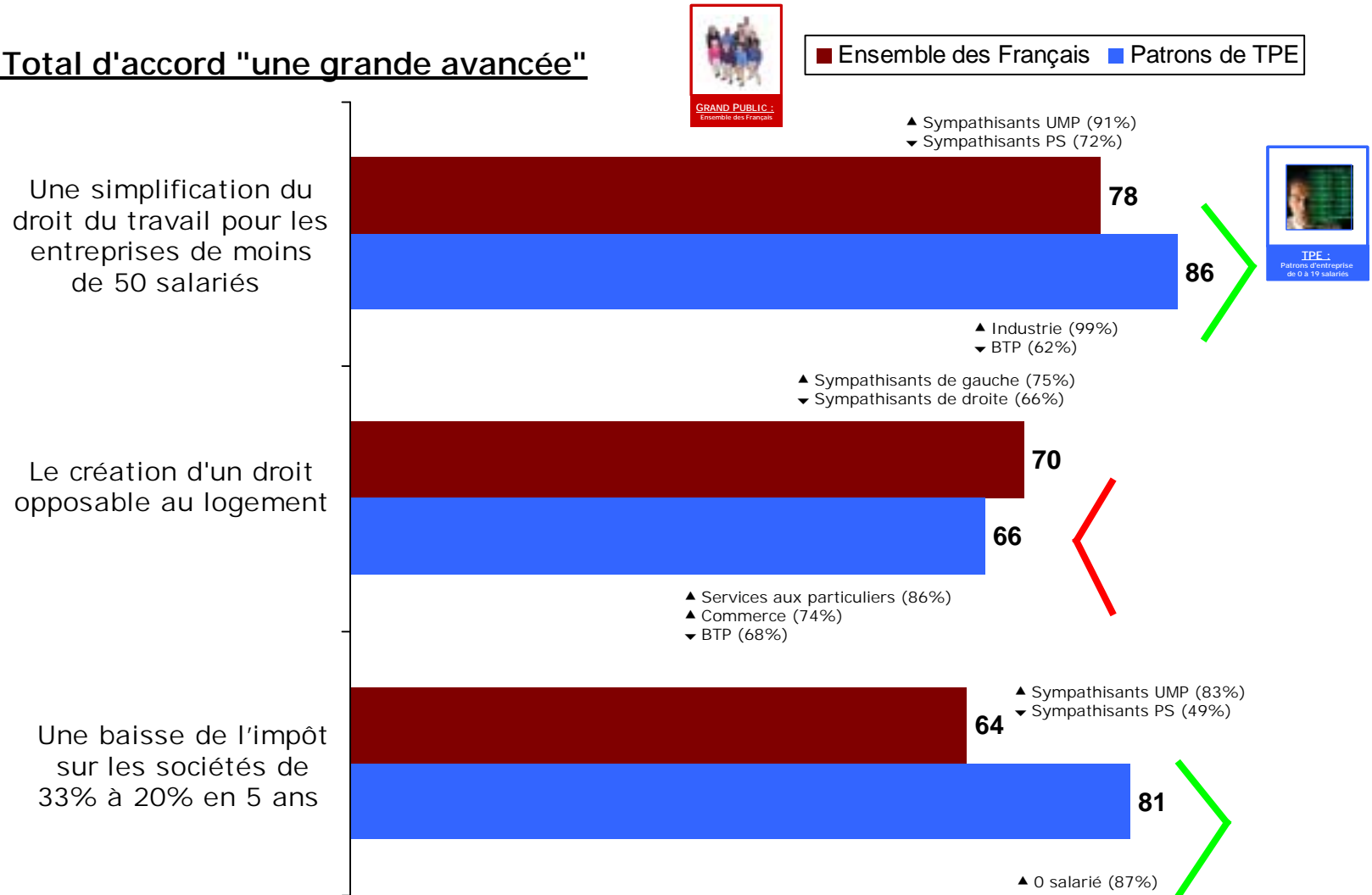
Question : Avez-vous entendu parler récemment des propositions suivantes de Jacques CHIRAC à l'occasion de ses vœux ... ?



# Jugement des propositions de Jacques CHIRAC

Question : Et diriez-vous que si ces mesures étaient appliquées, elles représenteraient une grande avancée pour la France ...?

## % Total d'accord "une grande avancée"



# Jugement des propositions de Jacques CHIRAC - détails Patrons de TPE -




Question : Et diriez-vous que si ces mesures étaient appliquées, elles représenteraient une grande avancée pour la France ...?

■ Tout à fait d'accord    ■ Plutôt d'accord    ■ Plutôt pas d'accord    ■ Pas du tout d'accord    ■ Nsp



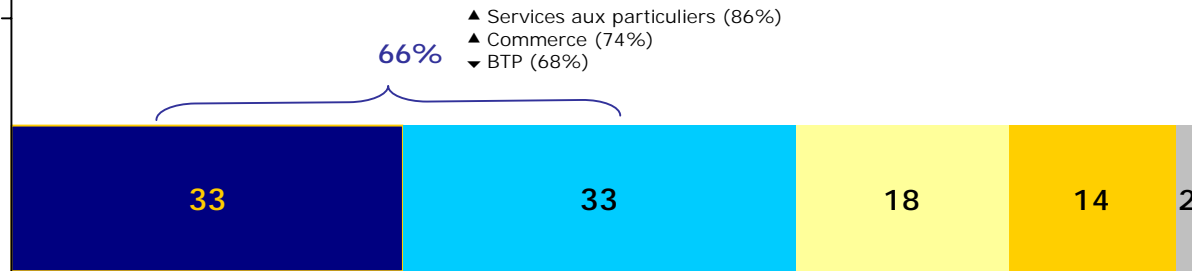
**Rappel**  
**Total d'accord**

Une simplification du droit du travail pour les entreprises de moins de 50 salariés



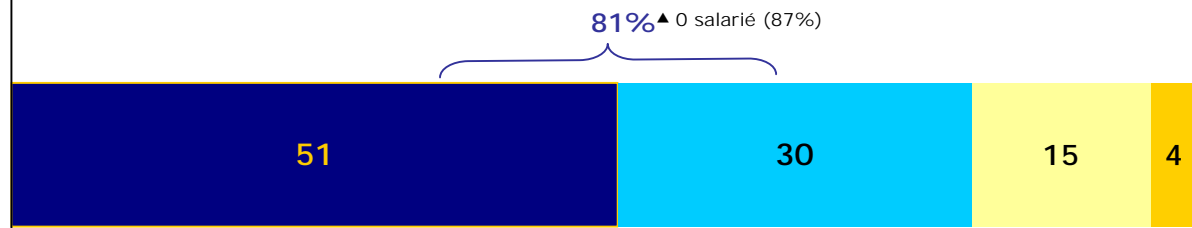
78%

Le création d'un droit opposable au logement



70%

Une baisse de l'impôt sur les sociétés de 33% à 20% en 5 ans



64%



# Impacts potentiels d'une baisse de l'impôt sur les sociétés

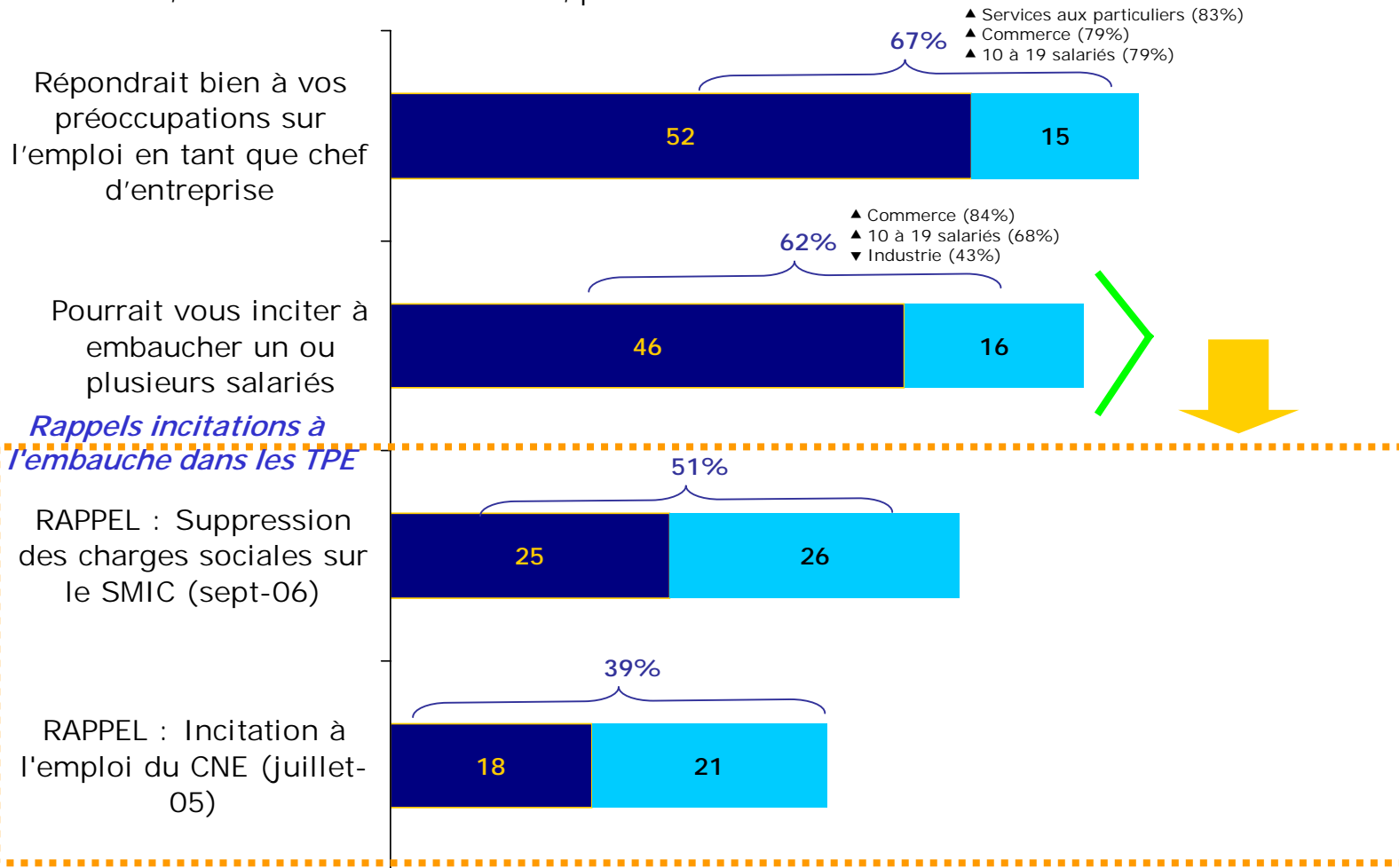


(AUX PATRONS DE TPE)

Question : Concernant la baisse de l'impôt sur les sociétés de 33% à 20% en 5 ans, diriez-vous, si elle était réalisée, que cette mesure ... ?

■ Oui, tout à fait

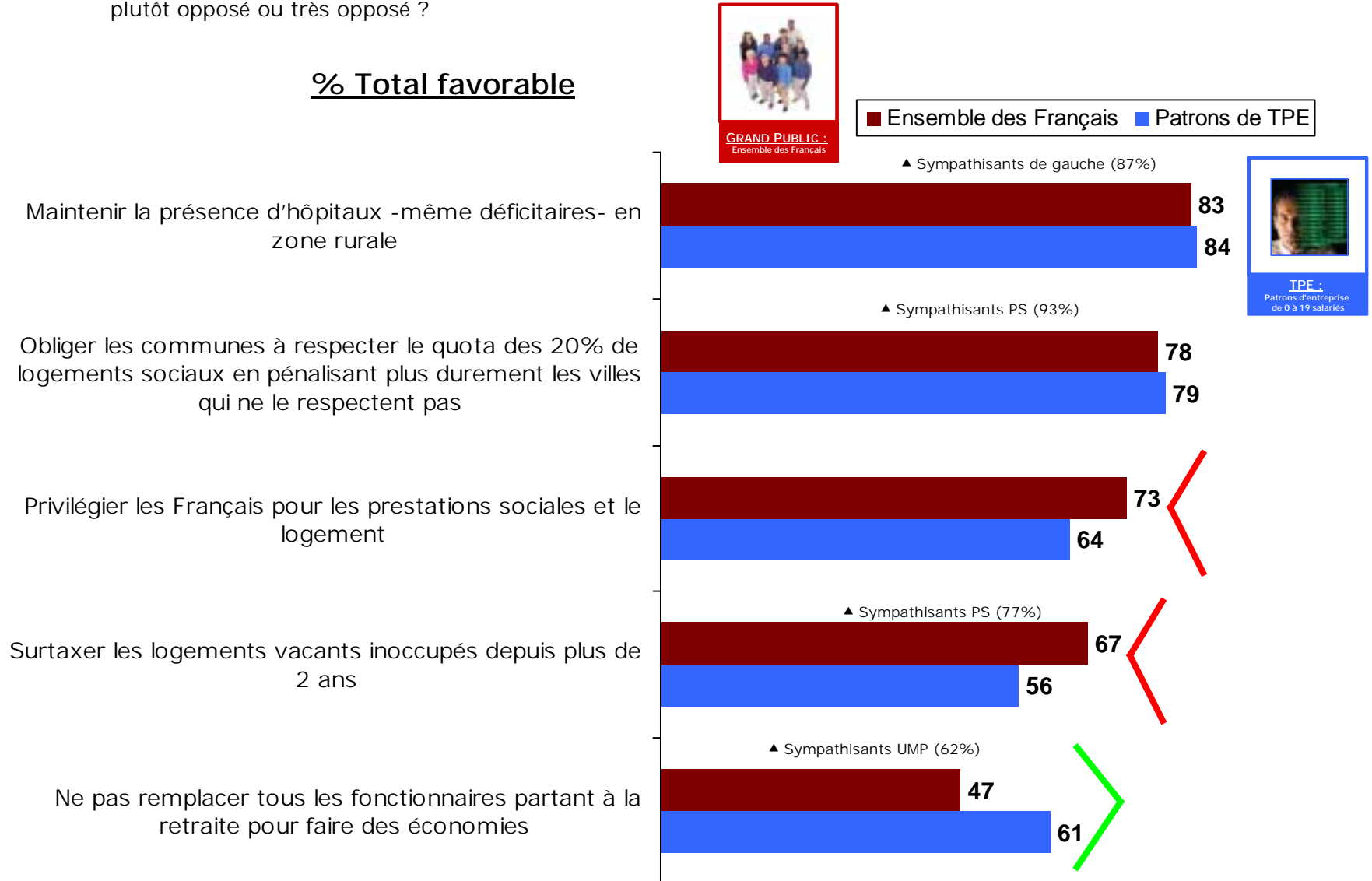
■ Oui, plutôt



# L'approbation de différentes mesures en matière sociale

Question : Parmi les mesures suivantes en matière sociale, dites-moi si vous y seriez très favorable, plutôt favorable, plutôt opposé ou très opposé ?

## % Total favorable



# L'approbation de différentes mesures en matière sociale - détails Patrons de TPE -




Question : Parmi les mesures suivantes en matière sociale, dites-moi si vous y seriez très favorable, plutôt favorable, plutôt opposé ou très opposé ?

■ Tout à fait d'accord    ■ Plutôt d'accord    ■ Plutôt pas d'accord    ■ Pas du tout d'accord    ■ Nsp



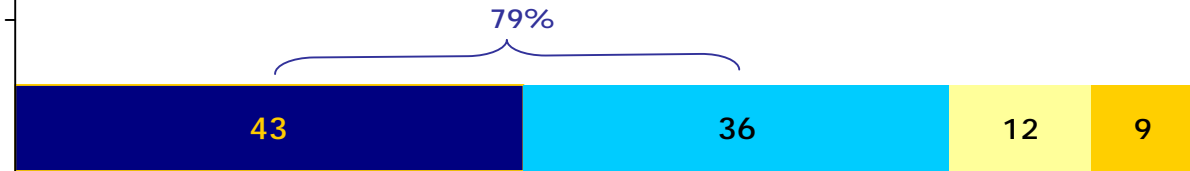
Rappel  
Total d'accord

Maintenir la présence d'hôpitaux -même déficitaires- en zone rurale




83%

Obliger les communes à respecter le quota des 20% de logements sociaux en pénalisant plus durement les villes qui ne le respectent pas



78%

Privilégier les Français pour les prestations sociales et le logement



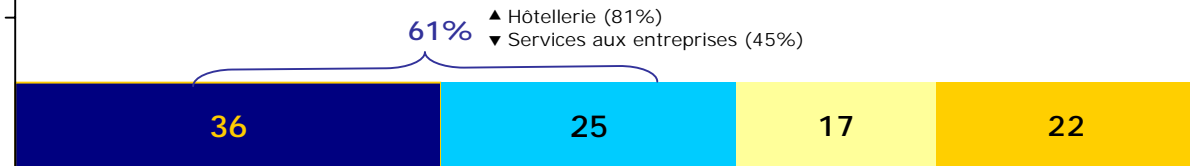
73%

Surtaxer les logements vacants inoccupés depuis plus de 2 ans



67%

Ne pas remplacer tous les fonctionnaires partant à la retraite pour faire des économies



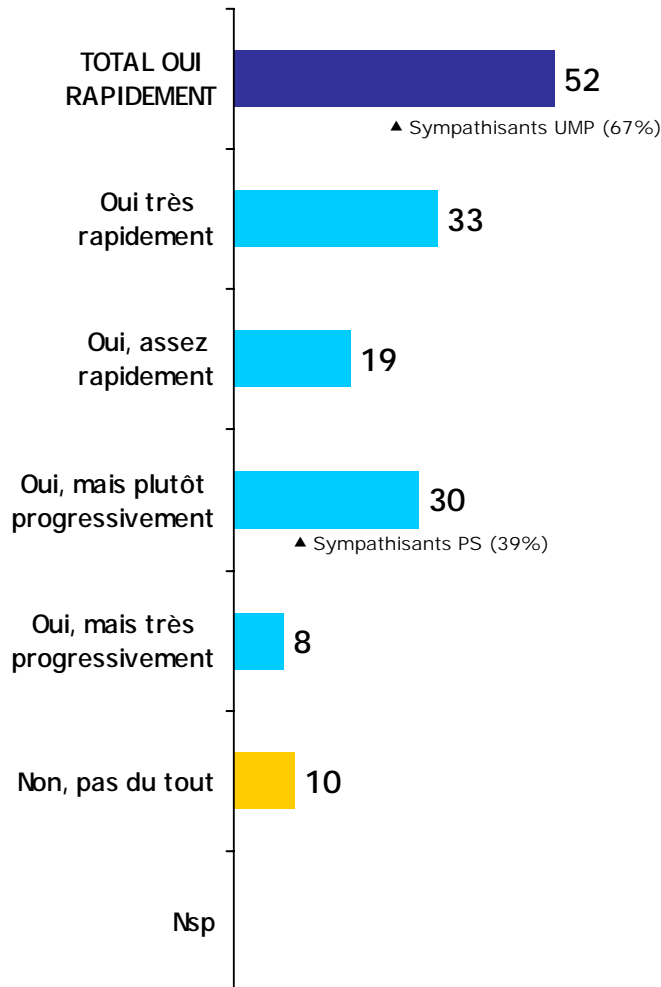
47%

▲ Hôtellerie (81%)  
▼ Services aux entreprises (45%)

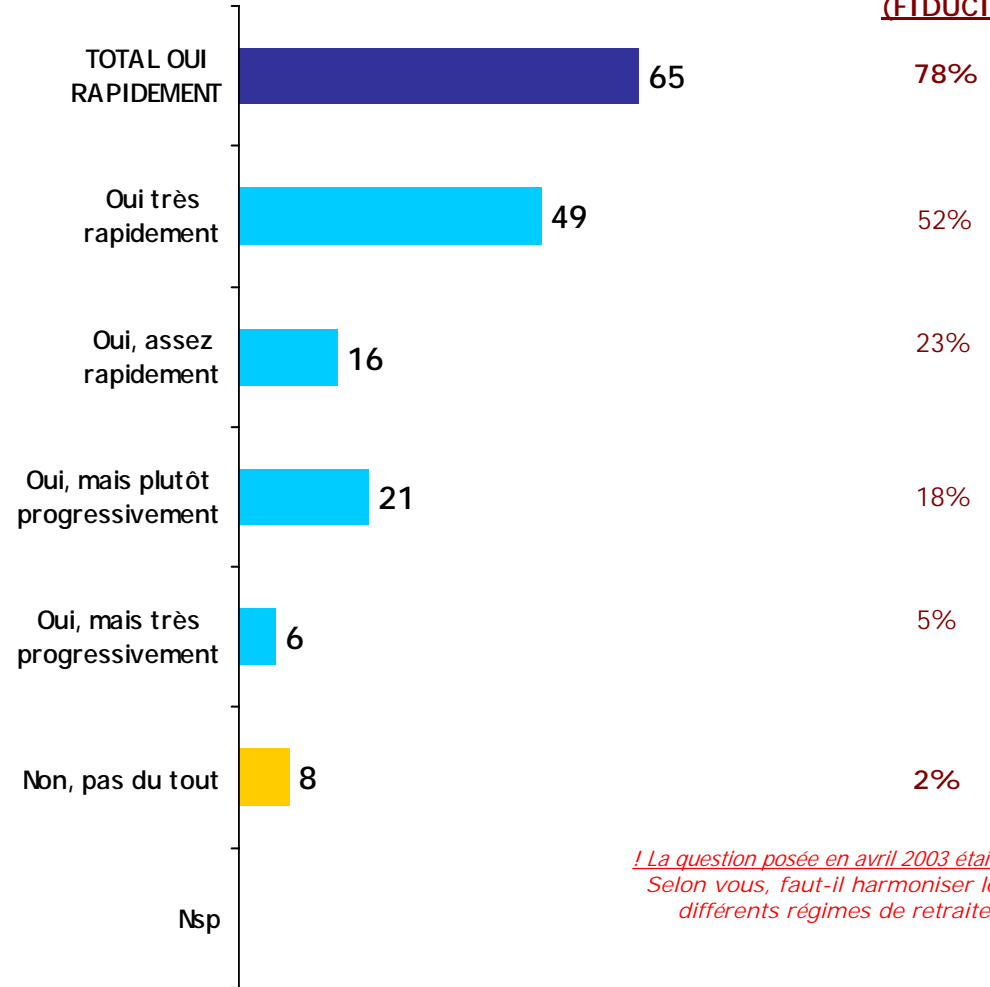
# Le souhait d'harmonisation des différents régimes de retraite

Question : Certains salariés bénéficient de régimes spéciaux de retraite, différents du régime général en matière de durée de cotisation, de date de départ à la retraite et de pensions.  
Selon vous, faut-il harmoniser les différents régimes de retraite ?

## Ensemble des Français



## Patrons de TPE



Rappel TPE  
Avril 2003  
(FIDUCIAL)

78%

52%

23%

18%

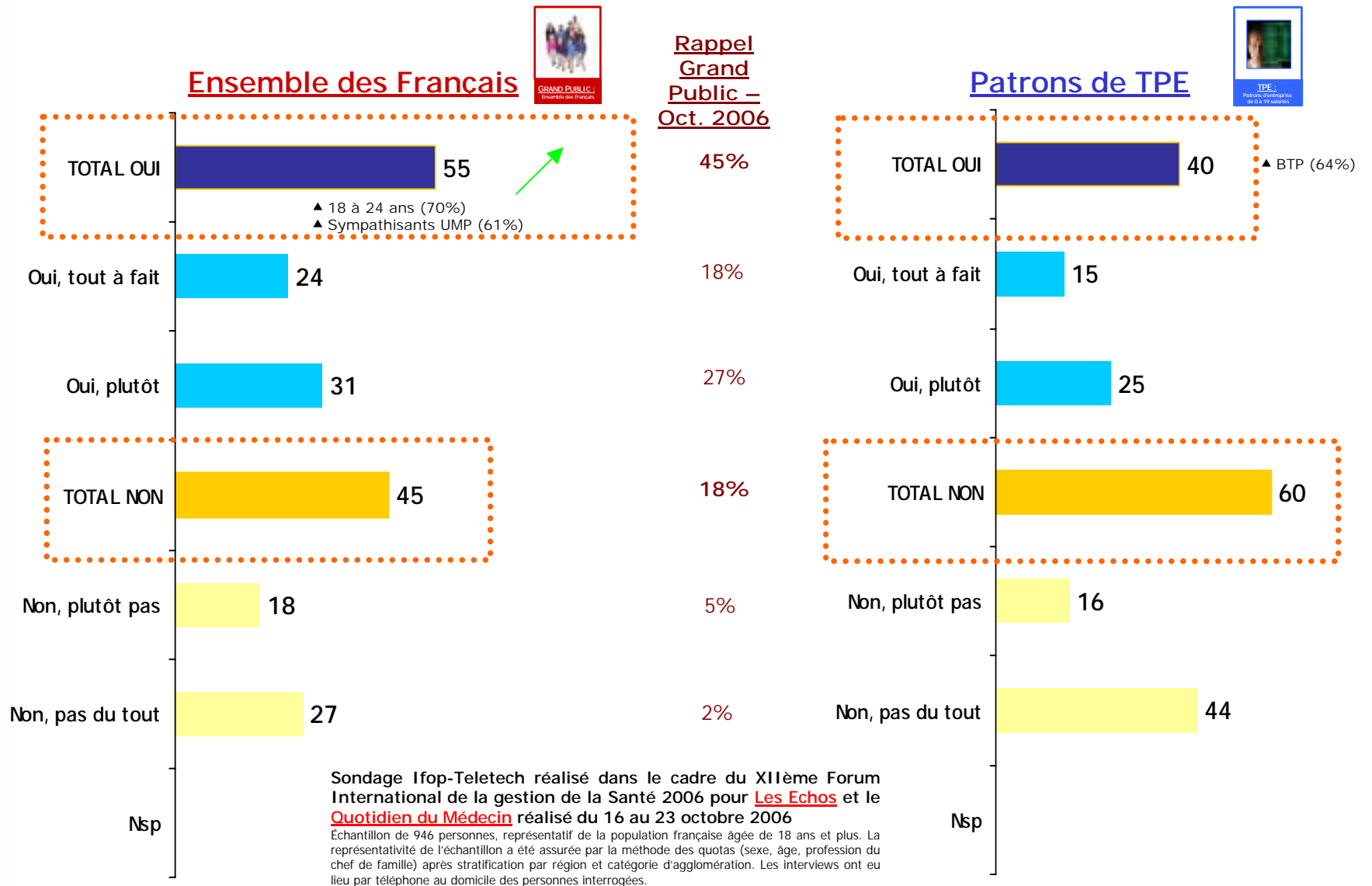
5%

2%

*! La question posée en avril 2003 était :  
Selon vous, faut-il harmoniser les  
différents régimes de retraite ?*

# L'effort financier pour le système de santé

Question : Vous-même, dans le cadre de la réforme de l'Assurance Maladie, vous sentez-vous personnellement prêt à faire un nouvel effort financier pour participer à l'équilibre du système de santé ?



FIDUCIAL

LCI

ifop

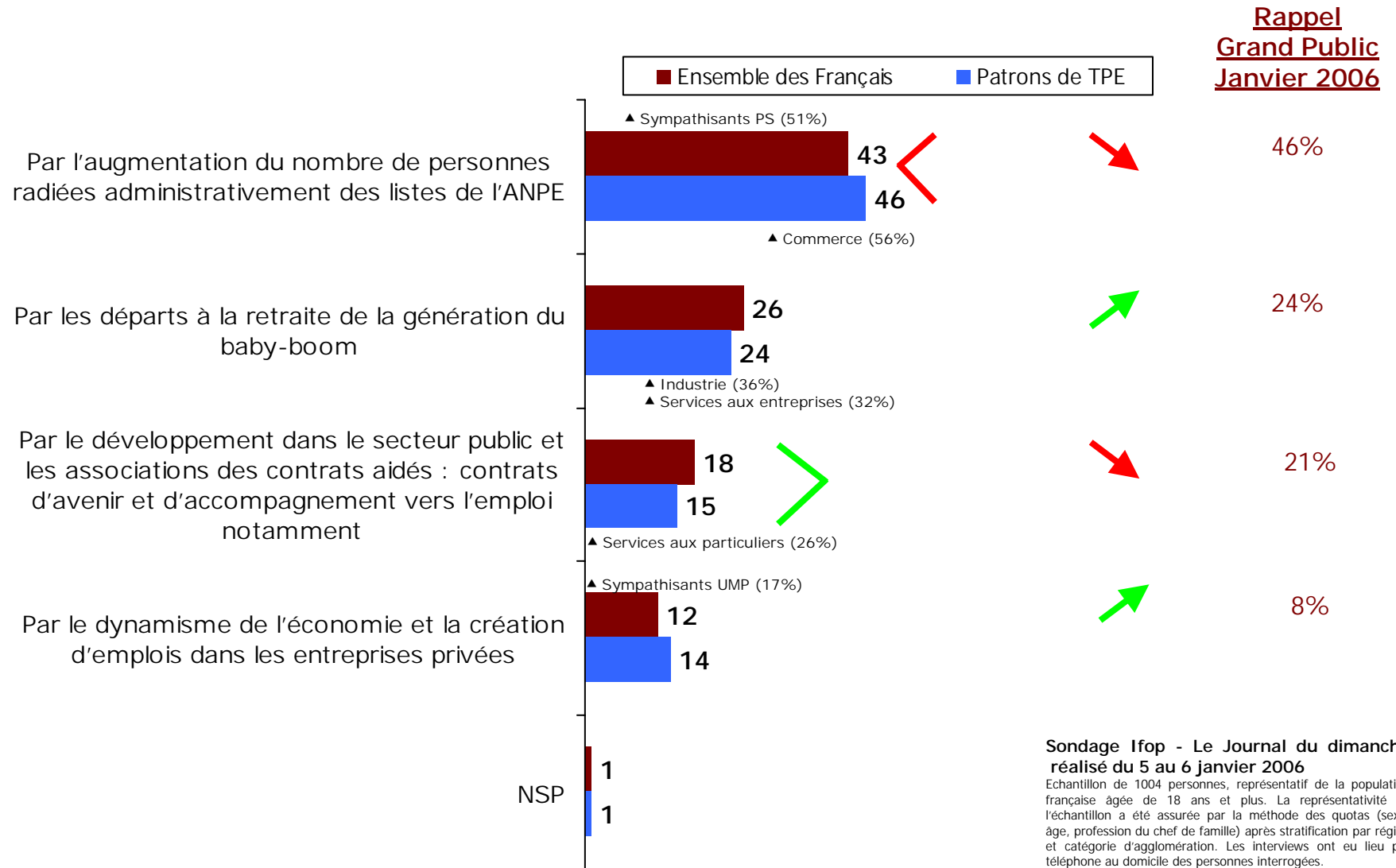
FLASH

Election Présidentielle

## *L'EMPLOI ET LE CHOMAGE*

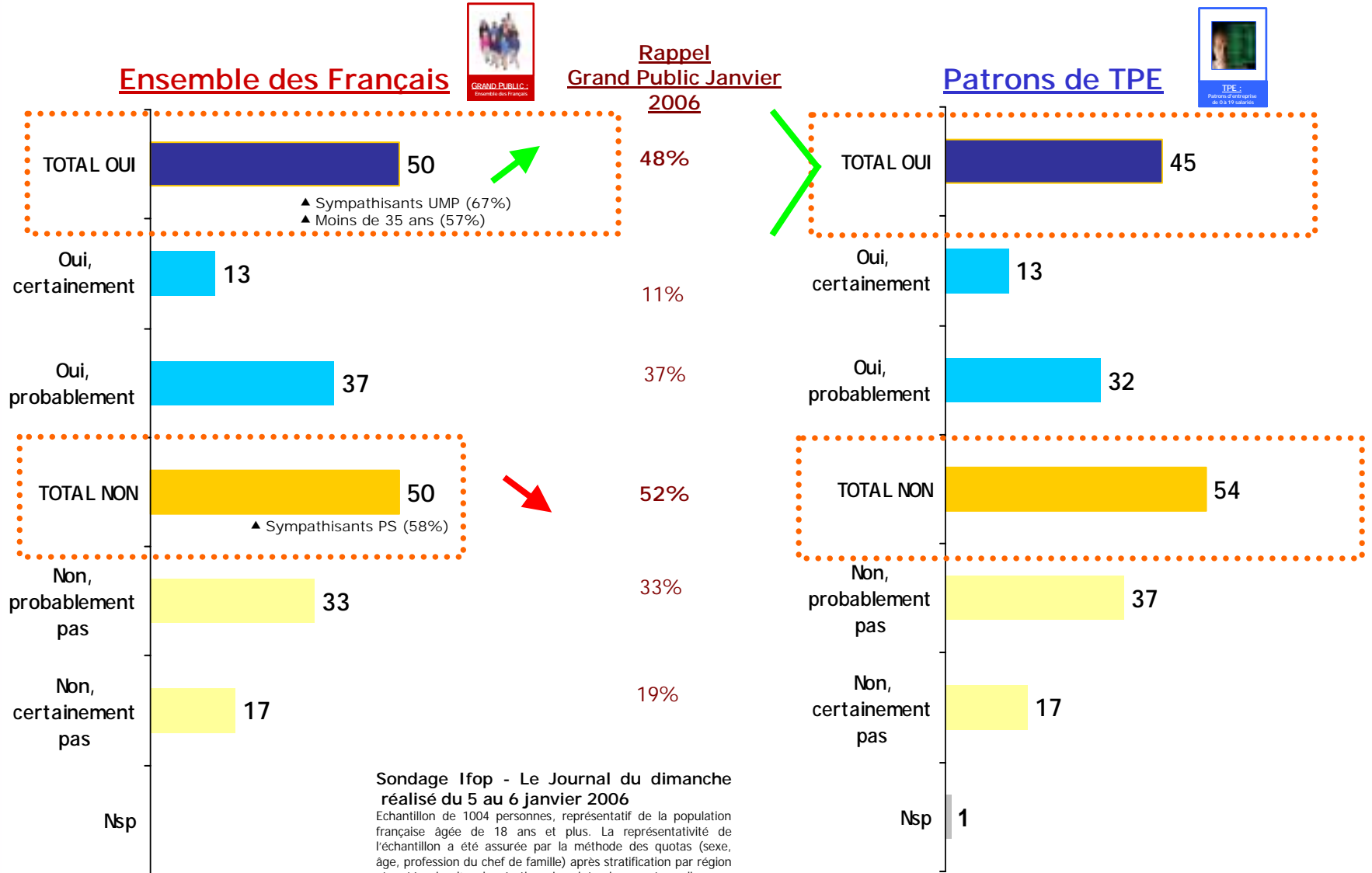
# Les principales causes de la baisse du chômage

Question : Vous savez que sur l'année 2006, le taux de chômage a baissé en France d'environ 10%. Selon vous, cette baisse s'explique-t-elle d'abord...?



# Le jugement sur la poursuite de la baisse du chômage

Question : Et selon vous, est-ce que cette baisse du taux de chômage va se poursuivre durablement ?



Sondage Ifop - Le Journal du dimanche réalisé du 5 au 6 janvier 2006

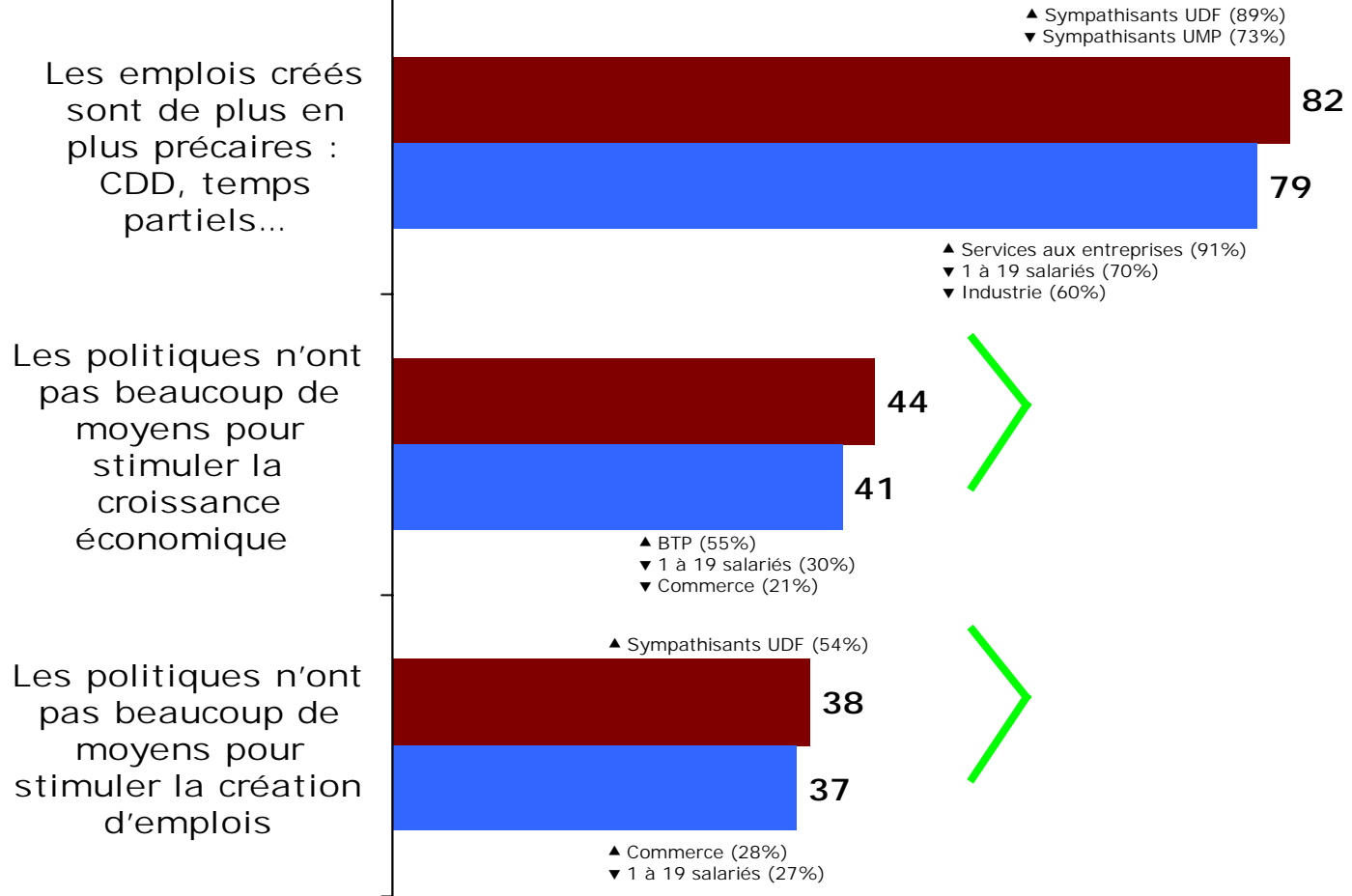
Echantillon de 1004 personnes, représentatif de la population française âgée de 18 ans et plus. La représentativité de l'échantillon a été assurée par la méthode des quotas (sexe, âge, profession du chef de famille) après stratification par région et catégorie d'agglomération. Les interviews ont eu lieu par téléphone au domicile des personnes interrogées.



# Opinions concernant l'emploi en France

Question : Pour chacune des opinions suivantes sur l'emploi en France, dites-moi si vous êtes plutôt d'accord ou non ... ?

## % Total d'accord

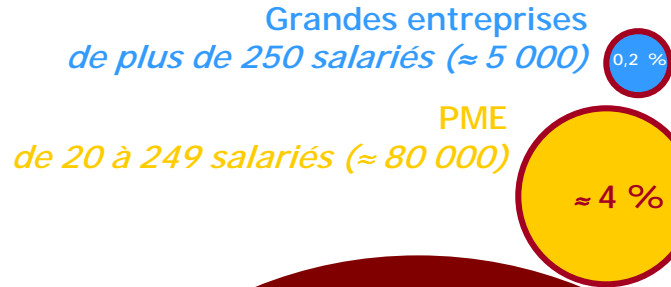


# Rappel : le poids des TPE en France

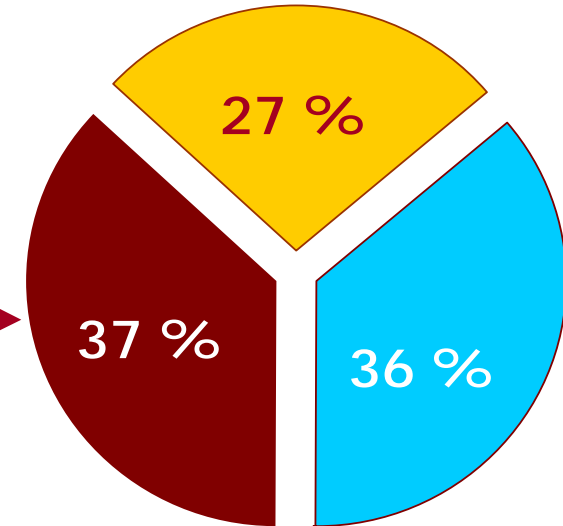
Nb d'entreprises en France  $\approx$  2,5 millions\*

(Champs ICS : Industrie Commerce Services  
hors agriculture, services financiers et administration)

(\*) Source INSEE SIRENE DCASPL 2004



% de l'emploi en France



% de la valeur ajoutée produite

