



# **Le tableau de bord politique Paris Match - Ifop**

**Janvier 2008**

**LEVÉE DE L'EMBARGO**

**LE LUNDI 07 JANVIER 2008 À 19H30**

**Parution dans Paris Match le jeudi 10 janvier 2008**





## Note méthodologique

Étude réalisée par l'Ifop pour Paris Match à partir d'un échantillon de **1006** personnes, représentatif de la population française âgée de 18 ans et plus.

La représentativité de l'échantillon a été assurée par la méthode des quotas (sexe, âge, profession du chef de famille, niveau d'éducation) après stratification par région et catégorie d'agglomération.

Les interviews ont eu lieu par téléphone au domicile des personnes interrogées du 3 au 4 janvier 2008.

**Retrouvez les résultats de ce sondage sur le site de l'Ifop :**

[www.ifop.fr](http://www.ifop.fr)



ifop



# Synthèse.



ifop

- **L'exécutif**

**Pour le troisième mois consécutif, le président de la République enregistre en ce début d'année 2008 une baisse sensible de sa cote d'approbation** : 53% (-4 points) des Français approuvent son action contre 46% exprimant un avis contraire (+3 points). Cette nouvelle dégradation des perceptions à l'encontre de Nicolas Sarkozy s'explique par une détérioration significative de la proportion de Français approuvant « tout à fait » son action (18%, -5 points en un mois).

L'action de Nicolas Sarkozy en tant que président de la République suscite toutefois une approbation majoritaire, celle-ci se vérifiant auprès de la plupart des catégories de la population. Quelques uns manifestent néanmoins leur défiance à l'encontre du chef de l'Etat, en particulier dans les milieux populaires : 54% des ouvriers (score inchangé depuis décembre) désapprouvent son action. On constate également un clivage opposant les salariés du secteur privé à ceux du secteur public : 55% des premiers approuvent l'action du président de la République contre « seulement » 41% des seconds.

Parallèlement, l'action de Nicolas Sarkozy suscite toujours des perceptions extrêmement clivées politiquement : 30% des sympathisants de gauche l'approuvent contre 81% des sympathisants de droite (dont 91% à l'UMP), ceux du Mouvement Démocrate se situant à un niveau intermédiaire (52%).

**Signe d'un durcissement des perceptions des Français à son encontre en ce début d'année 2008, les traits d'image associés à Nicolas Sarkozy en tant que président de la République enregistrent parfois de fortes baisses. Celles-ci s'expliquent probablement par l'effet conjugué des attentes des Français en matière de pouvoir d'achat et la forte médiatisation de la vie privée du chef de l'Etat notamment à l'occasion de son récent séjour en Egypte.** La plupart de ces indicateurs lui demeurent néanmoins favorables à l'exception de la dimension sociale de son action désormais évaluée négativement par une majorité d'interviewés (53%, +5 points). Dans le même temps, 71% des interviewés (dont 87% des sympathisants de droite contre seulement 58% de ceux de gauche) considèrent que le président de la République « défend bien les intérêts de la France à l'étranger » (-9 points), 69% (-3 points) considèrent qu'il « renouvelle la fonction présidentielle » et 67% (-1 points) pensent qu'il « est capable de réformer le pays ».

## Les principaux enseignements du Tableau de bord politique Paris-Match - Janvier 2008 -

**La cote d'approbation de François Fillon bénéficie d'une stabilisation et apparaît pour la première fois équivalente à celle du chef de l'Etat : 52% des personnes interrogées approuvent son action en tant que Premier ministre. Toutefois, la structure des opinions favorables à son égard se modifie sensiblement, la proportion d'interviewés approuvant « tout à fait » son action chutant à 13% (-5 points).**

Le Premier ministre recrute ses principaux soutiens parmi les segments de population traditionnellement favorables à la droite. A titre d'exemple, il enregistre ses scores les plus élevés parmi les personnes âgées de 65 ans et plus (63% d'approbation) et les artisans-commerçants et dirigeants d'entreprise (64%). *A contrario*, seule une minorité d'interviewés approuve son action parmi les individus âgés de moins de 25 ans (49%), les catégories populaires (47% des employés et 43% des ouvriers) et les salariés du secteur public (40%). Politiquement, le Premier ministre demeure majoritaire auprès des sympathisants de droite (78%, -2 points) et bénéficie du soutien de 86% des sympathisants de l'UMP. A l'inverse, moins d'un tiers des sympathisants de gauche approuve son action (32%, +5 points), de même qu'une minorité des personnes se déclarant politiquement proches du Mouvement Démocrate (48%).

**La stabilisation de la cote d'approbation du Premier ministre s'accompagne d'une relative consolidation de ses indicateurs d'image.** 61% (+2 points) des personnes interrogées considèrent que le Premier ministre « dirige bien l'action de son gouvernement », et 56% (-2 points) qu'il « est un homme de dialogue. De même, 52% (+1 point) estiment que François Fillon « est capable de réformer le pays » et une proportion comparable d'interviewés (51%, -2 points) pensent qu'il « est sensible aux aspirations de Français ».

- **L'opposition**

**A l'instar des précédentes vagues d'enquête réalisées dans le cadre du Tableau de bord politique, l'opposition ne profite pas de l'érosion du socle d'opinions positives donc pâtit le couple exécutif** : seuls 30% des Français estiment qu'elle ferait mieux que le gouvernement si elle était au pouvoir, un résultat en baisse d'un point par rapport au mois dernier.

La crédibilité de l'opposition demeure minoritaire auprès de toute les catégories socio-démographiques et professionnelles, y compris parmi les segments traditionnellement favorables à la gauche. Les sympathisants de gauche apparaissent également très partagés : seuls 51% (-1 point) pensent qu'elle ferait mieux si elle était au pouvoir, 49% exprimant un avis contraire.

**Dans la perspective du renouvellement du poste de Premier secrétaire du Parti Socialiste en 2008, Ségolène Royal (24%, +1 point) devance de peu Bertrand Delanoë (23%, -3 points).** Le Maire de Paris pâtit de l'introduction d'un nouveau candidat potentiel en la personne d'Arnaud Montebourg (10%) qui fait jeu égal avec Laurent Fabius (12%, inchangé).

**Auprès des sympathisants du Parti Socialiste, Ségolène Royal, dans un contexte de forte exposition médiatique ces dernières semaines, et de l'annonce de sa probable candidature au poste de premier secrétaire conforte son avance sur Bertrand Delanoë : 33% souhaitent qu'elle soit désignée Premier secrétaire du Parti socialiste** alors que 24% désignent Bertrand Delanoë. Arnaud Montebourg et Laurent Fabius arrivent *ex aequo* en troisième position (12% chacun). 19% des sympathisants socialistes interrogés déclarent souhaiter « une autre personnalité ».

- **Le classement des personnalités**

**En janvier, Bertrand Delanoë se maintient en tête du classement des personnalités. Avec 76% de bonnes opinions, il regagne 4 des 5 points perdus le mois dernier, devançant désormais confortablement Bernard Kouchner (69%, -3 points) qui occupe la deuxième place.** Ce dernier est suivi de près par François Bayrou (67%, +3 points) au coude-à-coude avec Dominique Strauss-Kahn (67% également, -2 points) qui viennent compléter le trio de tête.

Alors que la cote d'opinion de Nicolas Sarkozy, à l'instar de l'approbation de son action, affiche, pour la troisième fois consécutive, un recul sensible (-2 points) pour s'établir en janvier à 59%, François Fillon pour sa part se maintient à niveau parfaitement stable, se classant au 13<sup>ème</sup> rang des personnalités, avec 58% d'opinions positives (score inchangé). Tout se passe comme si le Premier ministre était ainsi épargné par les attentes voire les critiques de l'opinion à l'égard du déficit d'action sociale menée par le gouvernement.

On établit un constat similaire pour la plupart des membres du gouvernement dont la bonne tenue dans ce classement voire les progressions spectaculaires de certains d'entre eux semblent les dédouaner dans le mécontentement croissant exprimé à l'égard de la politique gouvernementale incarnée avant tout par le chef de l'Etat.

Michèle Alliot Marie, 7<sup>ème</sup> du classement, bénéficie de 64% de bonnes opinions (score inchangé). Rachida Dati enregistre un score sensiblement équivalent à celui du mois précédent (58%, - 1 point), de même que Roseline Bachelot (53%, +2 points) ou encore Xavier Bertrand (47%, stable).

Mais ce sont surtout Rama Yade et Fadela Amara qui gagnent le plus en popularité ce mois-ci. Avec 59% et 54% de bonnes opinions (+13 points et +7 points), ces deux femmes symboles de la diversité se hissent respectivement à la 10<sup>ème</sup> et à la 15<sup>ème</sup> places du classement. Si chacune d'elle tire profit d'un score de notoriété en progression constante sur les derniers mois qu'elles convertissent systématiquement en opinions positives, la personnalité de chacune de ces deux secrétaires d'Etat issues de la diversité contribue sans doute à expliquer ce succès auprès de l'Opinion. Le franc parler de Fadela Amara, la détermination de Rama Yade, récemment démontrée lors de sa prise de position relative à la visite de Kadhafi à Paris constituent sans doute à l'heure actuelle leurs atouts les plus notables.

Enfin, on notera que ce mois-ci encore Ségolène Royal peine à s'imposer. Avec 53% de bonnes opinions (-1 point), elle recule de 3 places dans le classement (19<sup>ème</sup>). On observe le même mouvement de recul pour François Hollande (37%, - 3 points) et Laurent Fabius (41%, -2 points). Seul Arnaud Montebourg progresse sensiblement, notamment grâce à un gain de visibilité convertit exclusivement en opinions positives (36%, +6 points).

- **Les duels.**

**Le duel opposant Rachida Dati à Fadela Amara tourne nettement à l'avantage de l'actuelle Ministre de la Justice** qui l'emporte avec le soutien de 55% des Français contre 37% pour Fadela Amara (score sans doute lesté par une notoriété moins établie que celle dont bénéficie la première).

En dépit de sa réforme pourtant très controversée de la carte judiciaire, Rachida Dati obtient un score nettement majoritaire dans toutes les franges de la population, avec un soutien particulièrement massif de la part des proches de la droite (78% et jusqu'à 83% au sein des sympathisants de l'UMP). La secrétaire d'Etat à la Ville mobilise pour sa part davantage à gauche, avec 50% des proches de l'opposition qui la choisissent alors que Rachida Dati n'obtient que 39% des soutiens.

**Si Bertrand Delanoë ne parvient pas à s'imposer face à Nicolas Sarkozy (46% contre 51% pour le Président), il lui oppose néanmoins une résistance tout à fait honorable.**

Alors que Nicolas Sarkozy bénéficie d'un soutien acquis de la part de certaines catégories de la population tels que les personnes âgées notamment (61% contre 34% pour son adversaire), la popularité du Maire de Paris auprès des jeunes générations lui permet de rivaliser voire de devancer Nicolas Sarkozy auprès de ces segments particuliers (50% contre 49% pour ce dernier auprès des moins de 35 ans). Mais c'est surtout la capacité à mobiliser au sein de sa propre famille politique qui permet à Nicolas Sarkozy de l'emporter (91% des soutiens au sein des proches de l'UMP) alors que Bertrand Delanoë pâtit sans doute pour sa part du manque d'unité au sein du Parti Socialiste, n'obtenant que 74% des soutiens, 24% lui préférant Nicolas Sarkozy.

**Avec une avance sensiblement moins confortable que le mois précédent, Nicolas Sarkozy bat néanmoins Ségolène Royal (53% contre 43%, 56% contre 40% en décembre 2007).**

Le chef de l'Etat parvient à s'imposer dans toutes les catégories non politiques à l'exception des 18-24 ans (46% contre 53% pour la présidente de la région Poitou-Charentes), des employés (47% contre 52%) et des ouvriers (39% contre 56%), franges de la population traditionnellement plus ancrées à gauche. Comme pour Bertrand Delanoë, les divisions affichées au sein du Parti Socialiste tendent à limiter les soutiens de Ségolène Royal au sein de son propre camp (76%) alors que Nicolas Sarkozy bénéficie de la faveur quasi unanime des sympathisants de l'UMP (95%).



- **Les préoccupations des Français**

**L'entrée en vigueur de l'interdiction de fumer dans tous les lieux publics constitue le fait marquant majeur pour 84% des Français en ce début d'année 2008.**

Sur le plan économique, et dans un contexte particulièrement marqué par une crispation de l'Opinion autour de la thématique du pouvoir d'achat, les Français, et plus encore les catégories modestes et les retraités sont également très nombreux à avoir évoqué avec leurs proches le prix record du baril de pétrole (76%), mais également de la hausse du prix du gaz (66%) ainsi que de la mise en place des franchises médicales (63%).

Un certain nombre d'événement internationaux ont également alimenté les conversations des Français au cours des dernières semaines, au premier rang desquels l'assassinat de Bénazir Bhutto au Pakistan (69%), le retour en France des membres de l'association de l'Arche de Zoe (68%) et l'échec de la libération de trois otages détenus en Colombie (68% respectivement), qui renvoie directement à la cause d'Ingrid Bétancourt qui fait largement écho au sein de l'Opinion. Dans un moindre mesure, les Français ont été sensibles aux violences survenues au Kenya à l'issue de l'annonce des résultats des élections (58%).

Enfin, l'actualité liée à la politique intérieure a fait l'objet de discussions moindres. La préparation des élections municipales (44%), en progression toutefois de 10 points par rapport à décembre, les vœux télévisés du chef de l'Etat (39%) et la candidature de Ségolène Royal au poste de Premier secrétaire du PS n'ont intéressé qu'une minorité de Français. Notons tout de même que sur un registre plus particulier, 61% ont tout de même parlé de la relation entre Nicolas Sarkozy et Carla Bruni.

- **La question de l'actu**

L'état de grâce dont a pu bénéficier le couple exécutif au cours de son premier semestre d'exercice du pouvoir s'avère bel et bien terminé. A cet égard, la perception de l'évolution des choses en France suscite des résultats saisissants en ce début d'année. Certes, 76% des Français interrogés perçoivent un changement en France, mais force est de constater que la proportion d'interviewés estimant que les choses évoluent « plutôt en mal » (46%, +21 points depuis septembre) l'emporte désormais sur ceux exprimant une opinion contraire (30%, -15 points).

Ce sentiment global d'une évolution négative se vérifie auprès de l'ensemble des catégories socio-démographiques et professionnelles interrogées. Politiquement, les sympathisants de l'UMP se distingue de toutes les autres segments politiques par la perception majoritaire d'une France où les choses évoluent « plutôt en bien » (65% contre 14% d'avis contraire).



# Le match de l'exécutif.



## L'approbation de l'action de Nicolas Sarkozy comme président de la République.

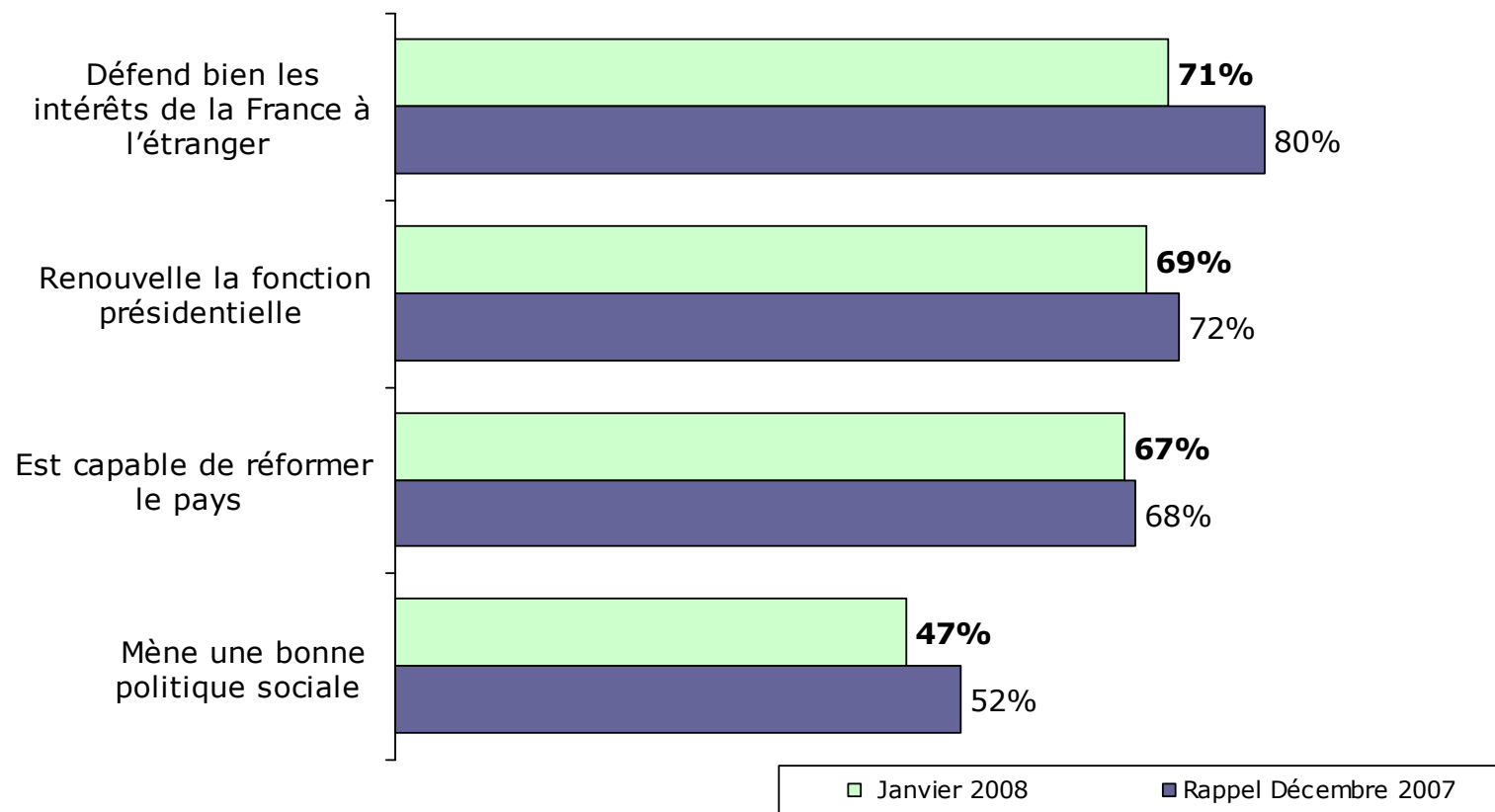
Question : Approuvez-vous ou désapprouvez-vous l'action de Nicolas Sarkozy comme président de la République ?

	Rappel Décembre 2007 (%)	<b>Janvier 2008</b> (%)	<i>Evolution</i>
<b>TOTAL Approuve.....</b>	<b>57</b>	<b>53</b>	<b>- 4</b>
• Approuve tout à fait .....	23	18	- 5
• Approuve plutôt .....	34	35	+ 1
<b>TOTAL N'approuve pas .....</b>	<b>43</b>	<b>46</b>	<b>+ 3</b>
• N'approuve plutôt pas.....	19	21	+ 2
• N'approuve pas du tout.....	24	25	+ 1
– Ne se prononcent pas .....	-	1	+ 1
TOTAL .....	100	100	-

Certes, encore majoritaire, le président de la République enregistre son 3<sup>ème</sup> recul successif (il a perdu 10 points en 3 mois) et son niveau record de mécontentement, 46%, avec des pointes à 58% chez les salariés du public et 54% chez les ouvriers. Alerte chez les plus âgés (- 10 de satisfaits) et les sans diplômes (- 8).

## Les traits d'image associés au président de la République.

Question : Pour chacune des appréciations suivantes, dites-moi si elle correspond bien ou mal à l'idée que vous vous faites de Nicolas Sarkozy comme président de la République ?



Tous les traits sont à la baisse (- 9 même pour la défense des intérêts de la France à l'étranger mais après les + 4 du mois dernier), mais c'est bien la dimension sociale, 47%, - 5, pour la première fois dans le rouge, qui tire vers le bas la cote générale.

## L'approbation de l'action de François Fillon comme Premier ministre.

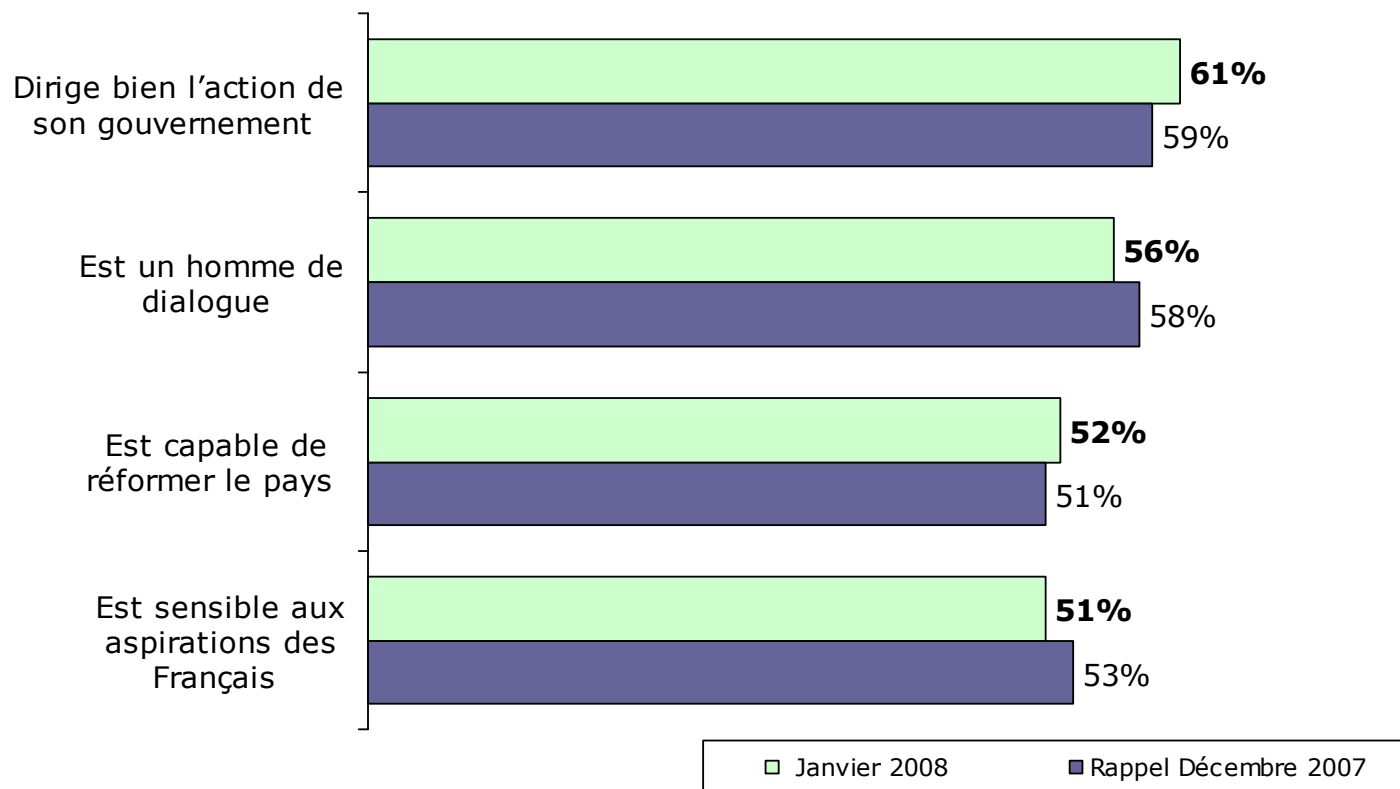
Question : Approuvez-vous ou désapprouvez-vous l'action de François Fillon comme Premier ministre ?

	Rappel Décembre 2007 (%)	Janvier 2008 (%)	Evolution
<b>TOTAL Approuve.....</b>	<b>52</b>	<b>52</b>	<b>=</b>
• Approuve tout à fait .....	18	13	- 5
• Approuve plutôt .....	34	39	+ 5
<b>TOTAL N'approuve pas .....</b>	<b>48</b>	<b>47</b>	<b>- 1</b>
• N'approuve plutôt pas.....	24	25	+ 1
• N'approuve pas du tout.....	24	22	- 2
– Ne se prononcent pas .....	-	1	+ 1
TOTAL .....	100	100	-

C'est un peu la nouveauté : stabilisé à 52%, le Premier ministre fait dorénavant presque jeu égal avec son Président ; 1 point de moins de satisfait, 1 point de plus de mécontent. Son retard chez les sympathisants UMP s'estompe (5 points de moins que Sarkozy contre 10 le mois dernier).

## Les traits d'image associés au Premier ministre.

Question : Pour chacune des appréciations suivantes, dites-moi si elle correspond bien ou mal à l'idée que vous vous faites de François Fillon comme Premier ministre ?



Stabilité générale de ses traits d'image, tous majoritaires mais parfois de peu, comme la sensibilité aux aspirations des Français (51% contre 49%).

ifop



# L'opposition.



ifop

## Le jugement à l'égard de l'opposition.

Question : Selon vous, l'opposition ferait-elle mieux que le gouvernement actuel si elle était au pouvoir ?

	Rappel Décembre 2007 (%)	Janvier 2008 (%)	Evolution
<b>TOTAL Oui</b> .....	<b>31</b>	<b>30</b>	- 1
• Oui, certainement .....	10	7	- 3
• Oui, probablement .....	21	23	+ 2
<b>TOTAL Non</b> .....	<b>69</b>	<b>69</b>	=
• Non, probablement pas .....	33	33	=
• Non, certainement pas .....	36	36	=
- Ne se prononcent pas .....	-	1	+ 1
TOTAL .....	100	100	-



## Le Premier secrétaire souhaité pour le Parti Socialiste en 2008.

Question : Parmi les personnalités suivantes, laquelle souhaitez-vous voir désignée Premier secrétaire du Parti Socialiste en 2008 ?

	Rappel Décembre 2007 (%)	<b>Janvier 2008</b>  (%)	Sympa- thisants socialistes  (%)
• Ségolène Royal .....	23	<b>25</b>	33
• Bertrand Delanoë .....	26	<b>23</b>	24
• Arnaud Montebourg .....	NP	<b>10</b>	12
• Laurent Fabius .....	10	<b>10</b>	12
• Une autre personnalité .....	34	<b>31</b>	19
– Ne se prononcent pas .....	1	<b>1</b>	-
TOTAL .....	(*)	<b>100</b>	100

(\*) En décembre 2007, François Hollande était testé.  
NP : non posé en décembre 2007.

Le retour de S. Royal lui profite : elle reprend la tête dans l'ensemble de l'opinion, 25% (+ 2) contre 23% (- 3 à B. Delanoë), et plus encore à gauche (33% contre 24%) et au PS (33% contre 24%). Testé pour la première fois, A. Montebourg obtient 10% (12% au PS).

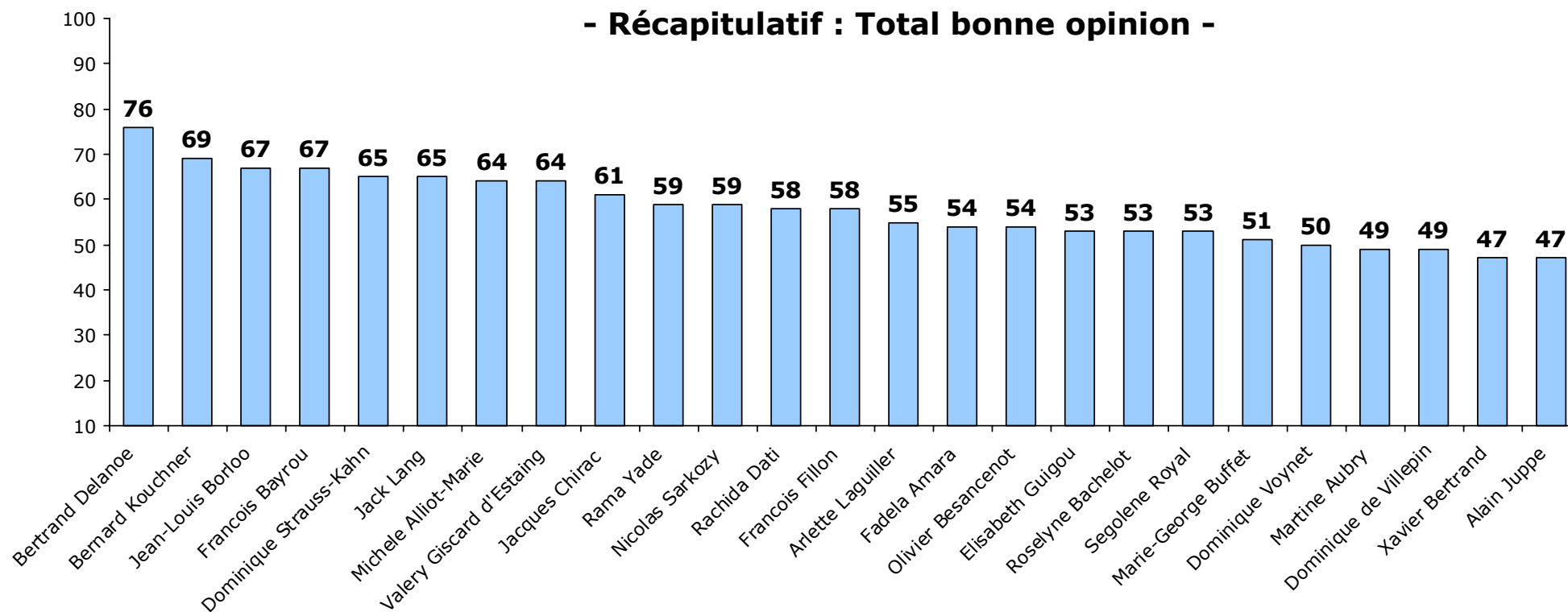


# Le match des personnalités.



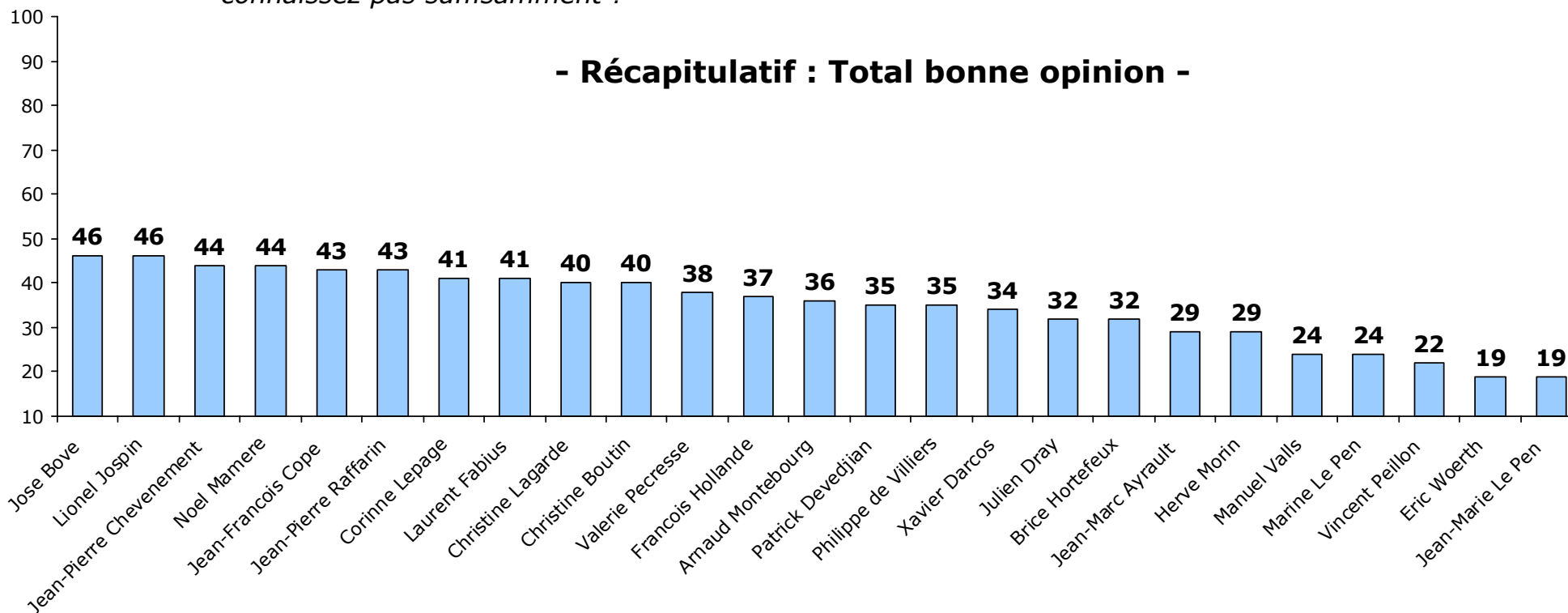
## Le classement général.

Question : Pour chacune des personnalités suivantes, dites-moi si vous en avez une excellente opinion, une bonne opinion, une mauvaise opinion, une très mauvaise opinion ou si vous ne la connaissez pas suffisamment ?



## Le classement général.

Question : Pour chacune des personnalités suivantes, dites-moi si vous en avez une excellente opinion, une bonne opinion, une mauvaise opinion, une très mauvaise opinion ou si vous ne la connaissez pas suffisamment ?



## Le duel n° 1 : Fadela Amara / Rachida Dati.

Question : Des deux personnalités suivantes, laquelle préférez-vous ?

	Janvier 2008 (%)
• Fadela Amara .....	37
• Rachida Dati .....	55
- Ni l'une, ni l'autre ( <i>réponse non suggérée</i> ) .....	7
- Ne les connaît pas ( <i>réponse non suggérée</i> ).....	1
TOTAL .....	100

Nettement moins connue que la Ministre de la Justice (23% ne la connaissent pas suffisamment au baromètre des personnalités contre 3% seulement pour R. Dati), même si elle progresse sensiblement ce mois-ci, F. Amara est nettement devancée : elle l'emporte cependant à gauche (50% contre 39%) mais R. Dati l'écrase à droite (83% contre 14% chez les sympathisants UMP, 64% contre 17% au FN, 60% contre 38% au Modem).

## Le duel n° 2 : Bertrand Delanoë / Nicolas Sarkozy.

Question : Des deux personnalités suivantes, laquelle préférez-vous ?

	Janvier 2008 (%)
• Bertrand Delanoë.....	46
• Nicolas Sarkozy .....	51
- Ni l'une, ni l'autre ( <i>réponse non suggérée</i> ).....	3
TOTAL.....	100

C'est un peu le scoop : opposé l'un et l'autre à N. Sarkozy, B. Delanoë (46%-51%) fait mieux que S. Royal (43%-53%). Il le doit essentiellement aux sympathisants du Modem chez lesquels il fait 18 points de mieux que l'ancienne candidate à la présidence de la République.

## Le duel n° 3 : Nicolas Sarkozy / Ségolène Royal.

Question : Des deux personnalités suivantes, laquelle préférez-vous ?

	Rappel Janvier 2007 (%)	Rappel Février 2007 (%)	Rappel Mars 2007 (%)	Rappel Avril 2007 (%)	Rappel Décembre 2007 (%)	<b>Janvier 2008 (%)</b>
• Ségolène Royal .....	50	48	49	47	40	<b>43</b>
• Nicolas Sarkozy .....	46	49	48	50	56	<b>53</b>
- Ni l'une, ni l'autre ( <i>réponse non suggérée</i> ).....	4	3	2	3	4	<b>4</b>
TOTAL .....	100	100	100	100	100	<b>100</b>



# Le match des Français.

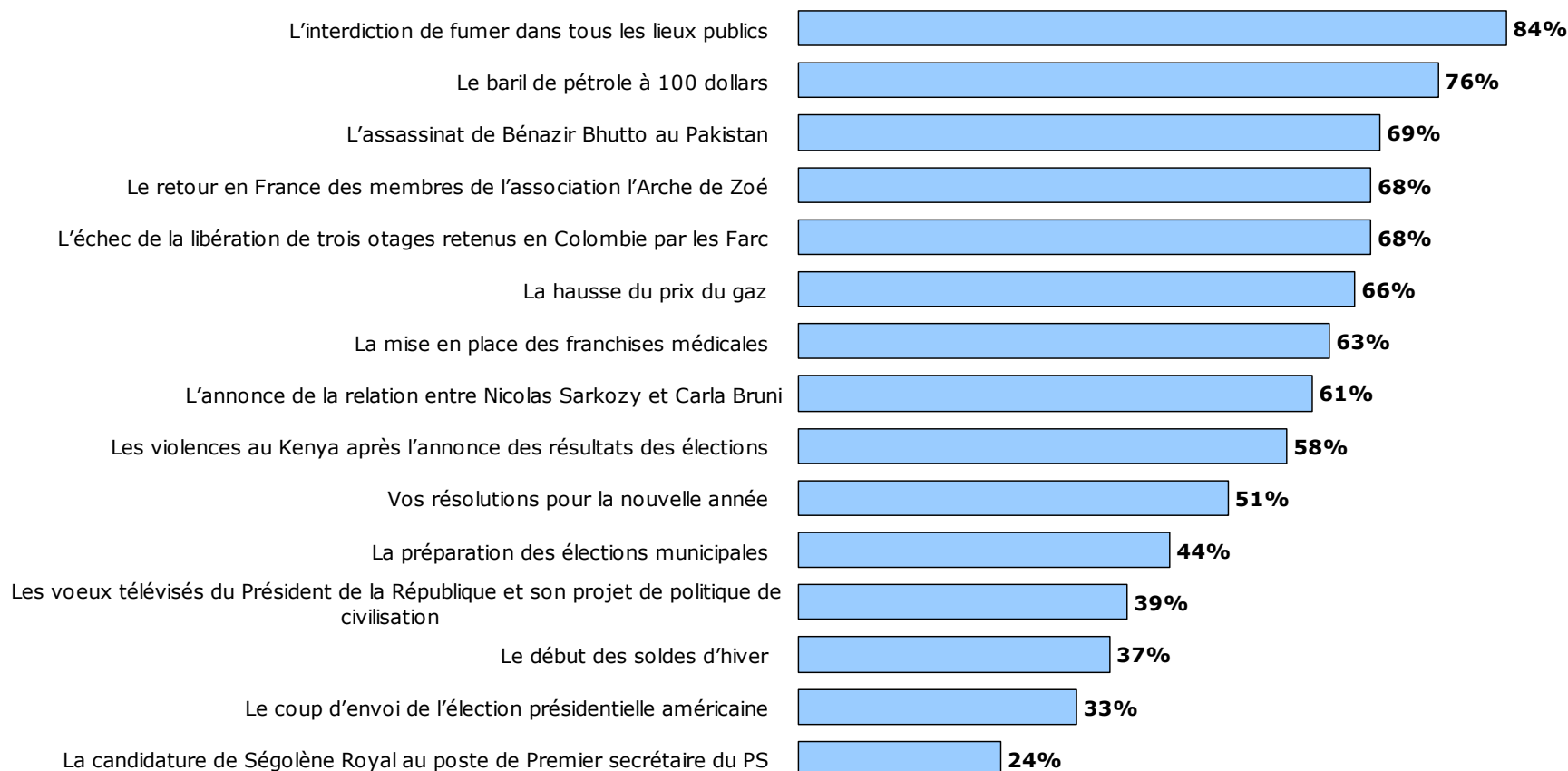




## Les conversations des Français.

Question : Pour chacun des sujets suivants, dites-moi s'il a animé cette semaine vos conversations avec vos proches, chez vous ou au travail ?

### - Récapitulatif : Oui -



En tête, l'interdiction de fumer bien sûr, 84% des Français en ont parlé et même 90% des plus jeunes et 97% des électeurs de Besancenot. Les amours du Président (61% et même 75% chez les plus jeunes et 78% chez les cadres supérieurs et professions libérale) ont plus fait jaser que ses vœux télévisés, 39% seulement. La préparation des élections municipales continue à progresser : 44% contre 34% en décembre et 24% en novembre.

ifop



# Le match de l'actu.



ifop

Question : Diriez-vous qu'aujourd'hui les choses sont en train de changer en France ?

	Rappel Juillet 2007  (%)	Rappel Septembre 2007  (%)	<b>Janvier 2008</b>  <b>(%)</b>	<i>Evolution</i>
• Oui, plutôt en bien .....	45	45	<b>30</b>	- 15
• Oui, plutôt en mal .....	21	25	<b>46</b>	+ 21
• Non, elles ne changent pas .....	34	30	<b>24</b>	- 6
– Ne se prononcent pas .....	-	-	-	=
TOTAL .....	100	100	<b>100</b>	-

C'est le choc : alors qu'en septembre dernier on comptait encore une majorité d'optimistes (45% contre 25%), la chute est brutale ; 30% (- 15) seulement voit les choses évoluées en bien, pour 46% en mal (+ 21) ; seuls les sympathisants UMP (65%) résistent encore.



## Contacts.





**Frédéric DABI**  
Directeur du Département  
Opinion Publique  
[frederic.dabi@ifop.com](mailto:frederic.dabi@ifop.com)

**Jérôme FOURQUET**  
Directeur Adjoint  
Département Opinion Publique  
[jerome.fourquet@ifop.com](mailto:jerome.fourquet@ifop.com)

**Ifop:**  
**01 45 84 14 44**

