

ifop



Le tableau de bord politique Paris Match - Ifop

Octobre 2006



LEVÉE DE L'EMBARGO
LE MARDI 10 OCTOBRE 2006 À 18H00

Parution dans Paris Match le jeudi 12 octobre 2006

ifop



Note méthodologique

Étude réalisée par l'Ifop pour Paris Match à partir d'un échantillon de **1007** personnes, représentatif de la population française âgée de 18 ans et plus.

La représentativité de l'échantillon a été assurée par la méthode des quotas (sexe, âge, profession du chef de famille, niveau d'éducation) après stratification par région et catégorie d'agglomération.

Les interviews ont eu lieu par téléphone au domicile des personnes interrogées du 5 au 6 octobre 2006.



ifop



Synthèse.



ifop



Les principaux enseignements du Tableau de bord politique Paris-Match - Octobre 2006 -



L'approbation de l'action de Jacques Chirac recule très légèrement .

- 38% des Français approuvent l'action de Jacques Chirac comme Président de la République, soit une légère baisse par rapport au mois de septembre (-1 point). Les mécontents restent nettement majoritaires (62%, +1). La popularité du locataire de l'Élysée apparaît ainsi très stable depuis l'été (37% en juillet).

Le Président réalise ses meilleurs scores auprès des personnes âgées de plus de 50 ans (42% d'approbation parmi les 50-64 ans et 41% parmi les 65 ans et plus), des professions libérales et cadres supérieurs (46%), ainsi que parmi les indépendants sans salariés et les employeurs (44%). On enregistre une remontée significative des soutiens parmi les sympathisants de l'UMP (75% d'approbation, soit 18 points de plus qu'en septembre). A gauche, les mécontents apparaissent en revanche un peu plus nombreux que le mois dernier (26% d'approbation, -3 points).

- Le Président semble toujours tirer profit de son positionnement diplomatique puisque la dimension internationale de son image s'améliore ce mois-ci encore : 78% des personnes interrogées considèrent que Jacques Chirac défend bien les intérêts de la France à l'étranger. Ce taux culmine à 96% parmi les sympathisants de l'UMP. En revanche, l'image du Président se détériore quelque peu concernant son action au niveau européen, même si elle reste toujours positive : 65% des interviewés estiment qu'il mène une bonne politique européenne (-6 points par rapport à septembre).

Concernant l'action intérieure du Chef de l'Etat, on note une relative stabilité des jugements, toujours majoritairement négatifs. Ainsi, 41% des personnes interrogées considèrent que le Président est sensible aux aspirations des Français (score inchangé après la hausse de 6 points en septembre). De ce point de vue, les perceptions restent très clivées politiquement : Jacques Chirac enregistre un très bon score parmi les sympathisants UMP (75% émettent un jugement positif, soit 9 points de plus qu'en septembre et 16 points en trois mois). Enfin, 37% des Français estiment que Jacques Chirac mène une bonne politique sociale (-3 points après les 5 points engrangés en septembre).



L'approbation de l'action du Premier ministre continue de progresser.

- Après la forte hausse enregistrée à la rentrée (+10 points par rapport à juillet), l'approbation de l'action de Dominique de Villepin continue de progresser : 40% des Français approuvent désormais son action comme Premier ministre (+2 points). A l'inverse, 60% (-2 points) des personnes interrogées n'approuvent « plutôt pas » (28%, -1 point) ou « pas du tout » (32%, -1 point) son action. Dominique de Villepin continue de regagner le terrain perdu consécutif à la crise du CPE. Il atteint ainsi en octobre un score quasi équivalent à celui que l'on mesurait en mars 2006 (41%).

La hausse est particulièrement sensible parmi les professions libérales et cadres supérieurs : 45% apportent leur soutien à Dominique de Villepin, soit 21 points de plus qu'en septembre. La progression s'avère importante également au sein des professions intermédiaires (38%, +10 points). En revanche l'approbation de l'action du Premier ministre reflue chez les catégories populaires (32% chez les ouvriers, -5 points, et 35% chez les employés, -8 points). A l'instar du Président de la République, le Premier ministre enregistre une forte progression du soutien des sympathisants de l'UMP : 68% d'entre eux approuvent son action, soit 6 points de plus qu'en septembre et 16 points depuis juillet.

- Cette progression de la popularité du Premier ministre s'accompagne d'une relative stabilité de l'ensemble de ses traits d'image. La seule évolution notable concerne son aptitude au dialogue : une majorité des personnes interrogées (51%) estime que Dominique de Villepin est un homme de dialogue, soit 5 points de plus qu'en juillet et 23 points depuis « l'effondrement post-CPE ». C'est à droite qu'on note la plus forte amélioration de cette dimension de l'image du locataire de Matignon (62% d'opinions positives, soit 10 points de plus qu'en septembre, et 73% parmi les proches de l'UMP, +19 points). Le leadership de Dominique de Villepin sur son équipe gouvernementale reste majoritairement bien perçu : 53% des interviewés estiment qu'il dirige bien l'action de son gouvernement (-1 point après la forte hausse enregistrée le mois dernier).

Concernant la politique menée par le Premier ministre, les indicateurs sont stables et lui restent défavorables : ainsi, 47% des Français estiment qu'il mène des réformes utiles pour le pays (+1 point par rapport à septembre) et 40% qu'il mène une bonne politique économique et sociale (-1 point).

La crédibilité de l'opposition reste minoritaire et s'érode légèrement même si le souhait de victoire, bien qu'en recul, lui reste favorable.

41% des Français estiment que l'opposition ferait mieux que le gouvernement actuel si elle était au pouvoir, soit 1 point de moins qu'en septembre. Les jugements se radicalisent parmi les sympathisants de droite qui ne sont plus que 13% (-8 points) à considérer que la gauche ferait mieux que le gouvernement de Dominique de Villepin. A gauche, les proches des Verts considèrent à nouveau majoritairement que l'opposition ferait mieux (59%, contre 41% le mois dernier).

Quant au souhait de victoire lors de la prochaine élection présidentielle, il demeure favorable à la gauche (49%, contre 45% pour la droite). Mais le rapport de forces continue de se détériorer pour l'opposition : l'écart n'est plus que de 4 points, contre 8 points en septembre et 11 au mois de juin

Ségolène Royal : le meilleur président « socialiste » de la République.

Parmi les trois candidats à la candidature socialiste, Ségolène Royal bénéficie d'une longueur d'avance sur ses deux rivaux : ainsi, 47% des Français la considèrent comme la personnalité socialiste qui ferait le meilleur Président de la République. Elle devance Dominique Strauss-Kahn (34%) et Laurent Fabius (11%). La présidente du Conseil régional de Poitou-Charente réalise ses meilleurs scores auprès des jeunes (68% parmi les 18-24 ans) et des catégories populaires (63% chez les employés et 55% chez les ouvriers). Dominique Strauss-Kahn arrive en revanche en tête parmi les 50-64 ans (45%) et surtout parmi les professions libérales et cadres supérieurs (49%).

Les sympathisants socialistes placent la députée des Deux-Sèvres en tête de leurs choix d'une manière encore plus décisive que l'ensemble des Français : 61% la considèrent comme le meilleur Président de la République « socialiste », Dominique Strauss-Kahn ne rassemblant que 29% des sympathisants et Laurent Fabius seulement 10%. Les sympathisants de droite font en revanche davantage confiance à Dominique Strauss-Kahn (45%).

Le classement des personnalités.

Un temps devancé par Ségolène Royal, Bernard Kouchner reprend la tête du classement des personnalités avec 73% d'opinions positives (+4 points par rapport à septembre).

La candidate à l'investiture socialiste retrouve la deuxième place (69% d'opinions positives, contre 70% le mois dernier). Ségolène Royal perd toutefois 11 points parmi les sympathisants de gauche (75% contre 86% en septembre) mais en gagne 19 auprès des proches de la droite (72% contre 53% le mois dernier). Le trio de tête est complété par Jean-Louis Borloo qui recueille 65% d'opinions favorables, score inchangé par rapport à septembre. Le Ministre de l'Emploi reste la personnalité de droite la plus populaire des Français.

L'officialisation des candidatures au sein du PS semble avoir eu un certain impact sur la popularité de plusieurs personnalités socialistes. Ainsi, Dominique Strauss-Kahn opère une remontée spectaculaire : 60% des personnes interrogées en ont une bonne opinion, soit 8 points de plus qu'en septembre (mais cette hausse provient surtout des rangs de la droite où DSK gagne 11 points avec 54% de jugements favorables). En revanche, le « clan jospinien » marque le pas après le retrait de son leader : Lionel Jospin perd 5 points à 47% d'opinions positives et Martine Aubry recule de 13 places dans le classement (elle occupe désormais le 27^{ème} rang avec 45% d'opinions positives contre 52% en septembre, -7 points).

A droite, Nicolas Sarkozy enregistre une baisse significative de sa popularité : 56% des personnes interrogées ont une bonne opinion du Ministre de l'Intérieur, contre 62% en septembre (-6 points). C'est parmi les sympathisants de l'UDF qu'on enregistre la baisse la plus forte (64% de soutien, soit -11 points par rapport à septembre). Quant à Dominique de Villepin, il perd 5 points (47% d'opinions positives). Et les jugements relatifs à Michèle Alliot-Marie sont stables (59% de bonnes opinions, -1 point).

Aux extrêmes de l'échiquier politique, quelques mouvements peuvent être observés. A gauche d'abord, José Bové gagne 5 points avec 51% d'opinions positives et devance maintenant Olivier Besancenot (46%). A l'extrême-droite ensuite, Marine Le Pen perd 6 points avec 21% d'opinions favorables.



Les duels.

Les duels entre prétendants à la candidature socialiste à la Présidence de la République confirment la suprématie de Ségolène Royal dans l'opinion.

La députée des Deux-Sèvres l'emporte ainsi face à Dominique Strauss-Kahn : 58% la choisissent et 38% optent pour DSK. L'avantage apparaît encore plus net auprès des sympathisants socialistes qui sont 68% à la préférer à son adversaire. Ségolène Royal marque le plus de points parmi les jeunes (70% des moins de 35 ans la soutiennent, 28% seulement choisissant DSK) et les ouvriers (71% contre 27%). En revanche, le député du Val-d'Oise l'emporte parmi les professions libérales et cadres supérieurs (55% contre 43% pour Ségolène Royal).

Face à Laurent Fabius, la candidate à la candidature gagne son duel encore plus aisément. 73% des Français la préfèrent au député de Seine-Maritime qui ne recueille que 23% des soutiens. Chez les sympathisants socialistes, l'écart atteint 61 points (80% choisissent Ségolène Royal et 19% Laurent Fabius).

Lorsqu'on oppose Dominique Strauss-Kahn et Laurent Fabius, le duel tourne à l'avantage du premier : 63% des Français préfèrent DSK et 32% choisissent son adversaire. Le député du Val-d'Oise accentue son avance (en février 2006, 20 points séparaient les deux hommes, contre 31 ce mois-ci). Les sympathisants socialistes sont 65% à choisir DSK et 32% à opter pour Laurent Fabius. C'est parmi les proches du PC (78%) et de l'extrême-gauche (50%) que Laurent Fabius parvient à l'emporter.



Les conversations des Français.

Le projet d'interdiction totale de fumer dans les lieux publics a constitué le premier sujet de conversation des Français : 73% déclarent en avoir parlé avec leurs proches⁽¹⁾. Autre annonce ayant retenu l'attention des Français, le développement des bio-carburants en 2007 a été évoqué par 62% des Français. La violence dans les banlieues a également tenu une place importante dans les discussions puisque ce sujet a été abordé par 65% des personnes interrogées.

Au chapitre purement politique, la préparation de l'élection présidentielle semble gagner en intérêt auprès des Français. 55% en ont discuté avec leurs proches, soit 11 points de plus qu'en septembre et 22 de plus qu'avant les vacances. La campagne interne au Parti Socialiste fait également l'objet d'échanges entre les Français puisque 53% ont abordé ce sujet (ce taux montant à 67% parmi les proches du PS). Dans le même domaine, le retrait de Lionel Jospin dans la course à la candidature a moins mobilisé les conversations : 44% des personnes interrogées déclarent en avoir parlé.

D'autres événements politiques ont retenu l'attention des Français dans des proportions non négligeables. Ainsi, 52% ont parlé de la revalorisation des pensions des anciens combattants de l'armée française originaires des ex-colonies (68% des personnes âgées de 65 ans et plus ont abordé ce sujet), et 47% se sont préoccupés de l'affaire du gymnase de Cachan.

L'actualité internationale a occupé une place restreinte dans les conversations des Français : seuls 36% ont abordé les tensions entre l'Iran et l'ONU et 22% seulement le projet d'essai nucléaire en Corée du Nord.

D'autres sujets de l'actualité n'ont obtenu qu'un écho très faible parmi les Français : 20% des personnes interrogées seulement ont ainsi parlé du retour d'Alain Juppé (contre 36% en septembre) à Bordeaux et une proportion équivalente a évoqué le débat sur la carte scolaire.

(1) Le terrain d'enquête a été réalisé avant l'annonce officielle du projet de décret interdisant de fumer par Dominique de Villepin, mais après la remise du rapport de la mission d'information parlementaire.



La question de l'actu.

Une majorité de Français (67%) ne souhaite pas que Dominique de Villepin soit candidat à l'élection présidentielle. Toutefois, 33% des personnes interrogées, soit un socle non négligeable, expriment le souhait contraire. Parmi les sympathisants UMP, 39% appuient la candidature du Premier ministre et 61% la désapprouvent. Notons que 40% des proches de l'UDF soutiennent également l'idée d'une candidature Villepin. Il y a là des éléments encourageants pour le Premier ministre



ifop



Le match de l'exécutif.



ifop

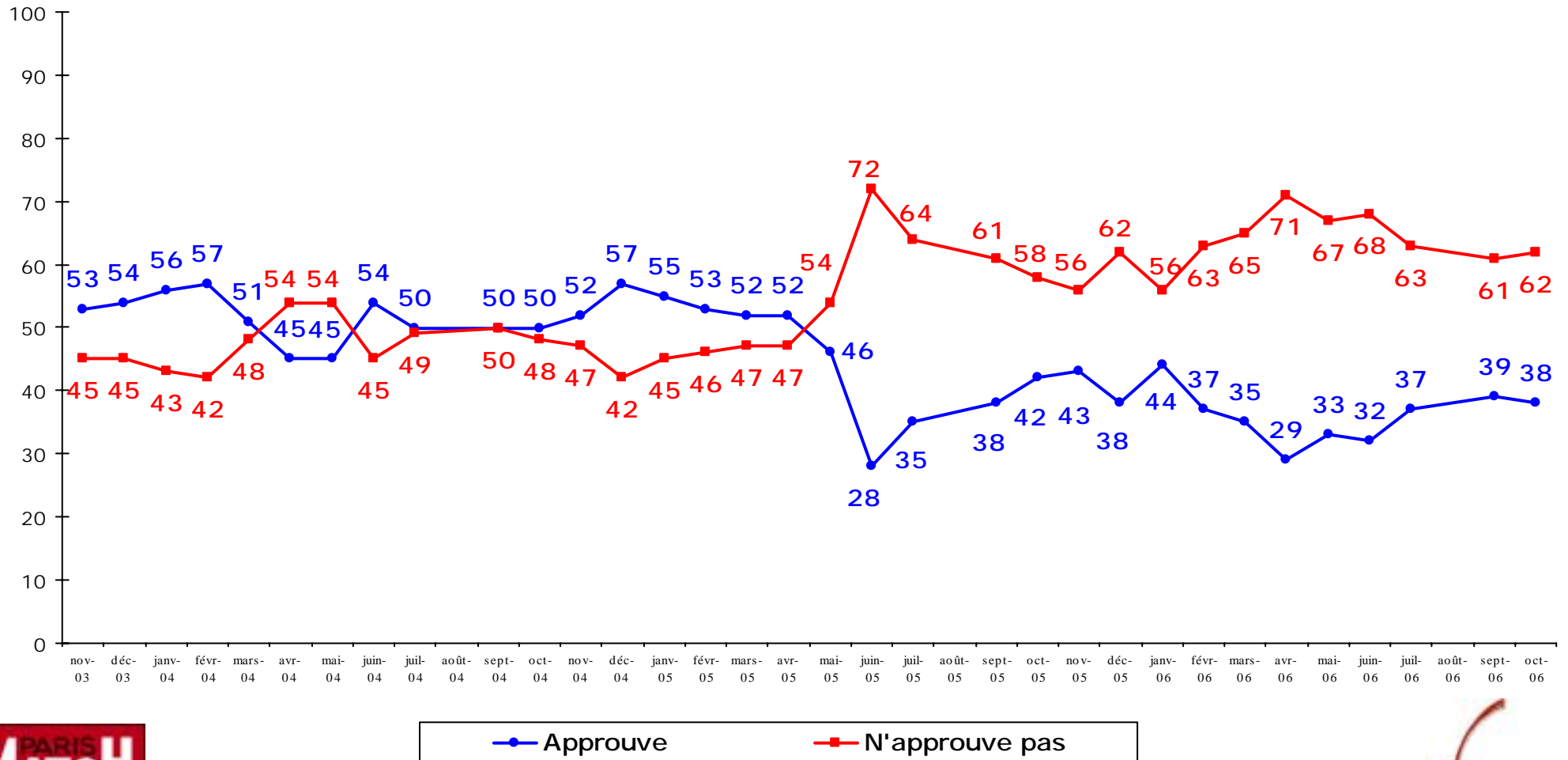
L'approbation de l'action de Jacques Chirac comme président de la République.

Question : Approuvez-vous ou désapprouvez-vous l'action de Jacques Chirac comme président de la République ?

| | Rappel Septembre 2006 (%) | Octobre 2006 (%) | Evolution (%) |
|-----------------------------------|------------------------------------|------------------------|------------------|
| TOTAL Approuve | 39 | 38 | - 1 |
| • Approuve tout à fait | 6 | 7 | + 1 |
| • Approuve plutôt | 33 | 31 | - 2 |
| TOTAL N'approuve pas | 61 | 62 | + 1 |
| • N'approuve plutôt pas | 31 | 36 | + 5 |
| • N'approuve pas du tout | 30 | 26 | - 4 |
| – Ne se prononcent pas | - | - | = |
| TOTAL | 100 | 100 | - |

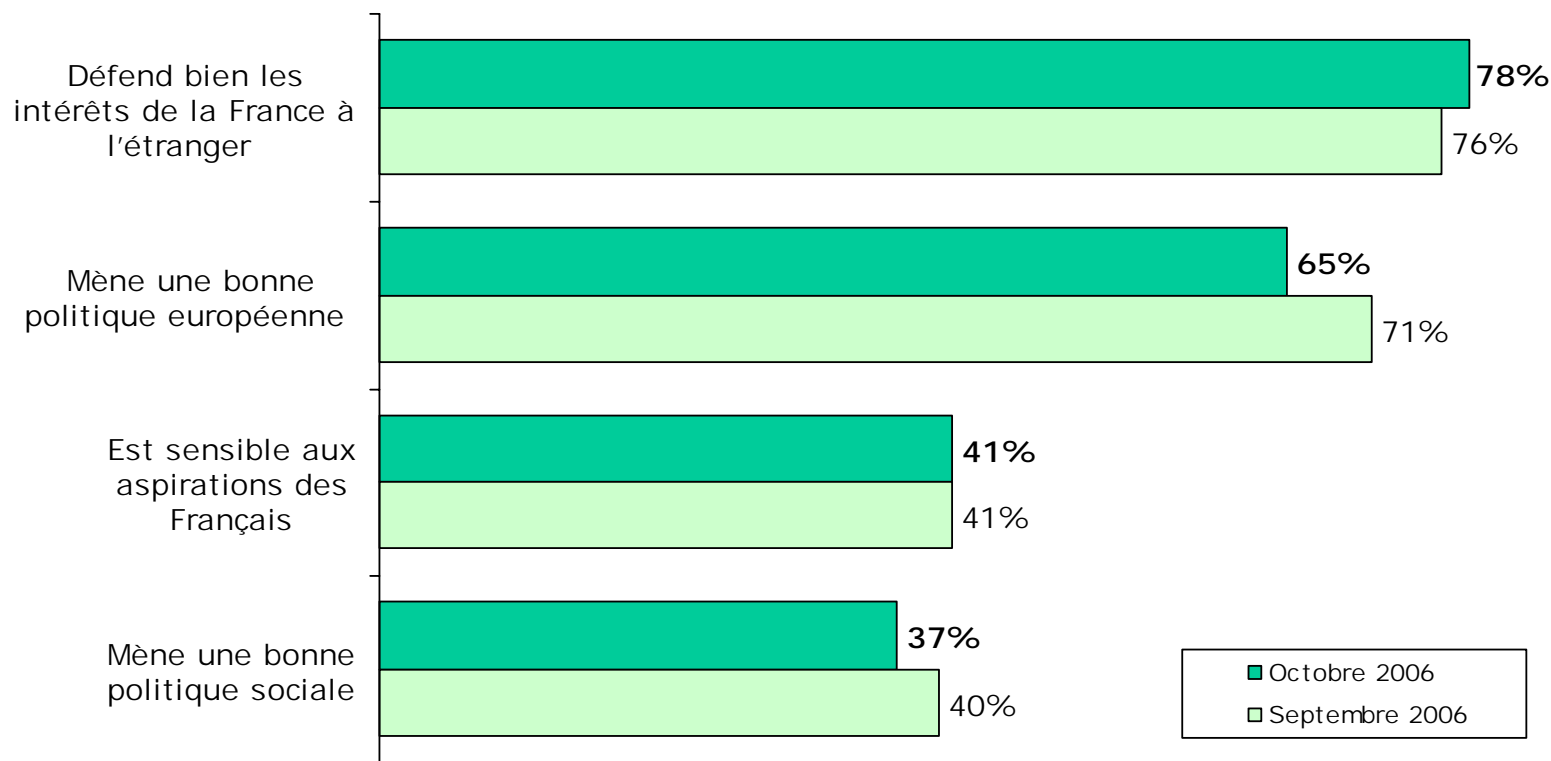
Stabilité pour le Président après les 10 points gagnés depuis avril : son recul à gauche (- 3) est compensé par son net redressement chez les sympathisants UMP + 18.

L'évolution depuis novembre 2003.



Les traits d'image associés au président de la République.

Question : Pour chacune des appréciations suivantes, dites-moi si elle correspond bien ou mal à l'idée que vous vous faites de Jacques Chirac comme président de la République ?



En hausse sur l'international (+ 2 après les + 4 de septembre, surtout à l'UMP, + 16) mais en baisse sur le social (- 3) et en recul sur l'Europe (- 6 mais il avait progressé de + 10 il y a un mois), la perception du Président reste écartelée entre l'extérieur et l'interne mais sa cote globale s'ajuste plus sur ce dernier.

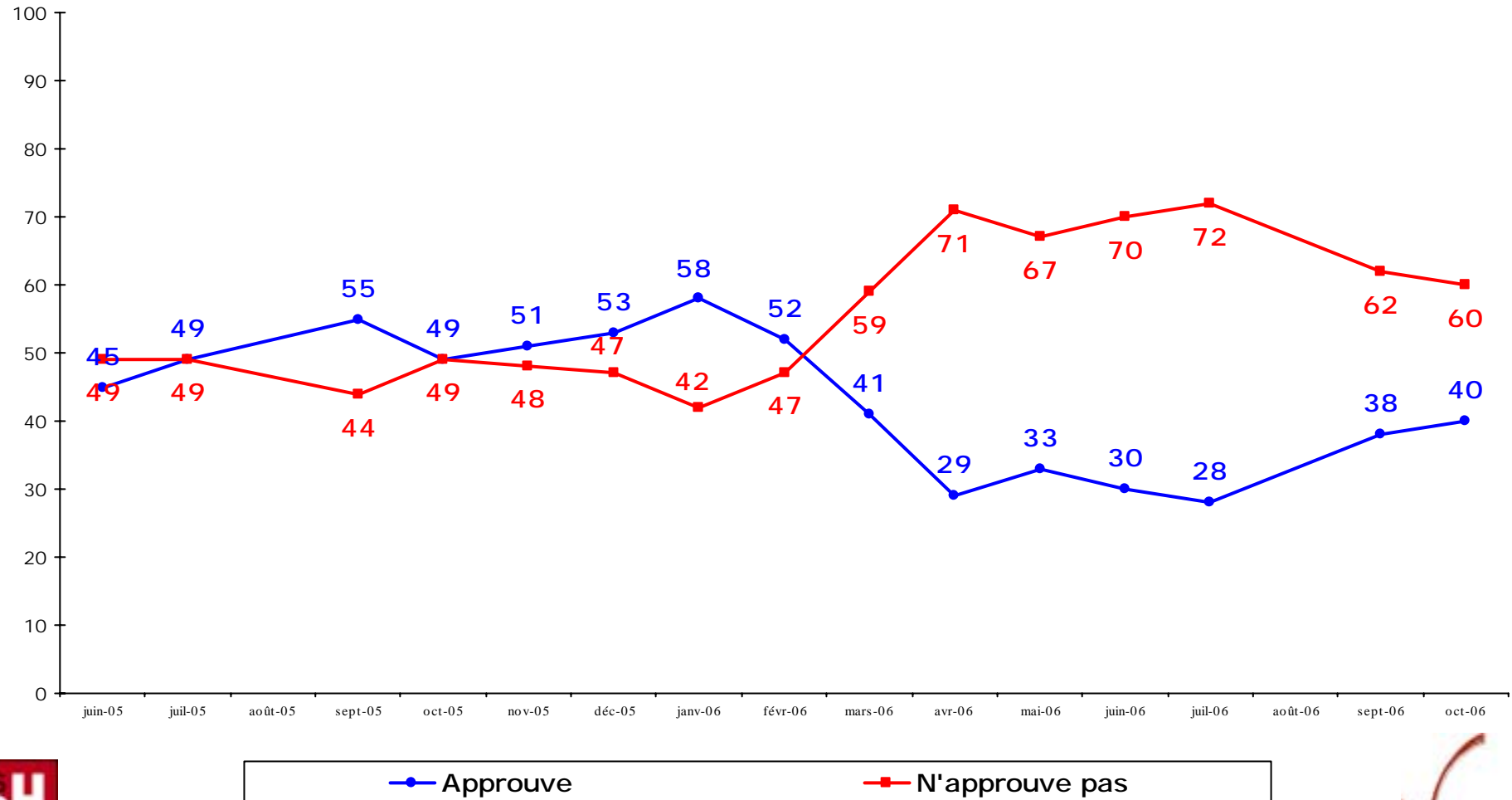
L'approbation de l'action de Dominique de Villepin comme Premier ministre.

Question : Approuvez-vous ou désapprouvez-vous l'action de Dominique de Villepin comme Premier ministre ?

| | Rappel Septembre 2006 (%) | Octobre 2006 (%) | Evolution (%) |
|-----------------------------------|------------------------------------|------------------------|------------------|
| TOTAL Approuve | 38 | 40 | + 2 |
| • Approuve tout à fait | 6 | 8 | + 2 |
| • Approuve plutôt | 32 | 32 | = |
| TOTAL N'approuve pas | 62 | 60 | - 2 |
| • N'approuve plutôt pas..... | 29 | 28 | - 1 |
| • N'approuve pas du tout..... | 33 | 32 | - 1 |
| - Ne se prononcent pas | - | - | = |
| TOTAL | 100 | 100 | - |

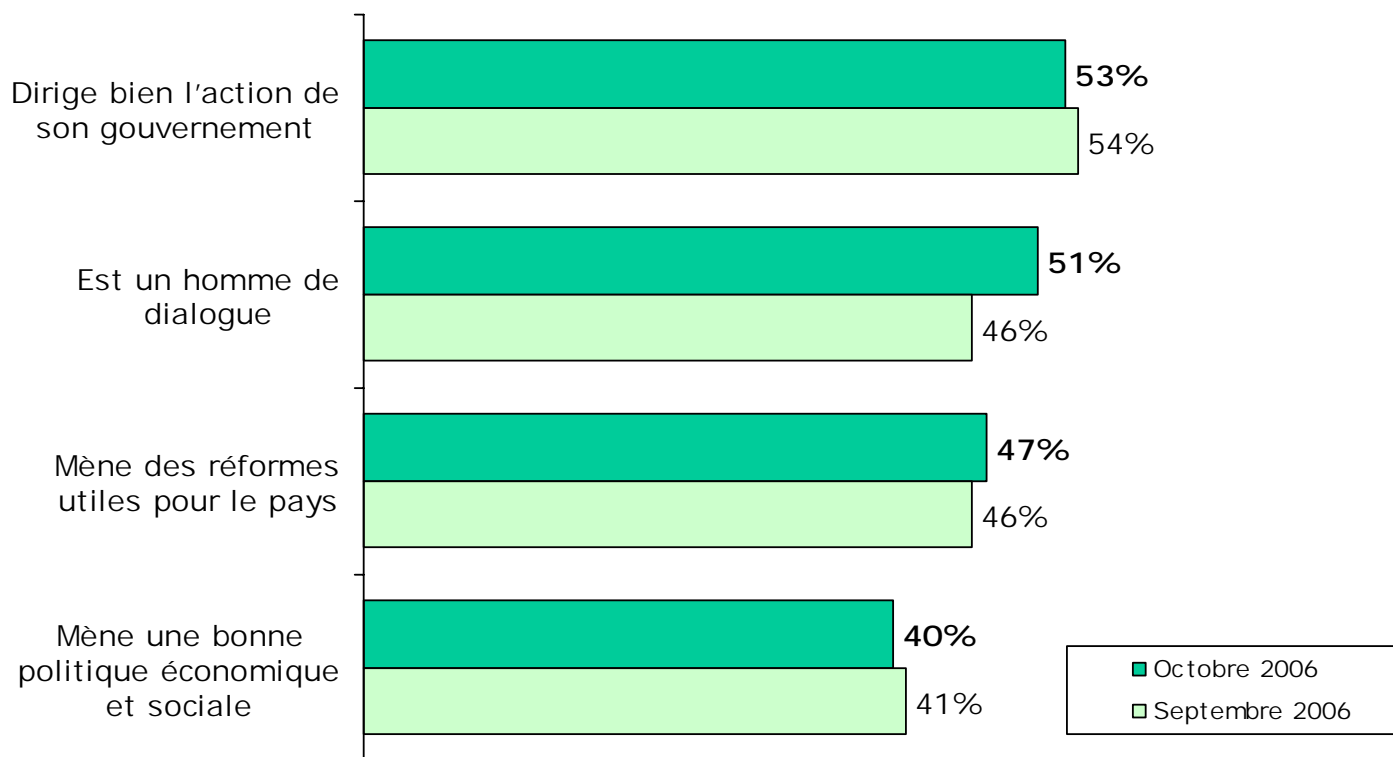
Petit regain du Premier ministre (+ 2 qui s'ajoute au + 10 de l'été) qui lui permet de repasser avant son Président (40% contre 38%) pour la première fois depuis avril : ce regain est sensible à gauche (+ 4) et à l'UMP (+ 8).

L'évolution depuis juin 2005.



Les traits d'image associés au Premier ministre.

Question : Pour chacune des appréciations suivantes, dites-moi si elle correspond bien ou mal à l'idée que vous vous faites de Dominique de Villepin comme Premier ministre ?



Stabilité de ses traits d'image, sauf pour son aptitude au dialogue qui se redresse toujours (+ 5 après les + 6 de septembre), presque exclusivement à droite (+ 10) surtout à l'UMP (+ 19).

ifop



L'opposition.



ifop


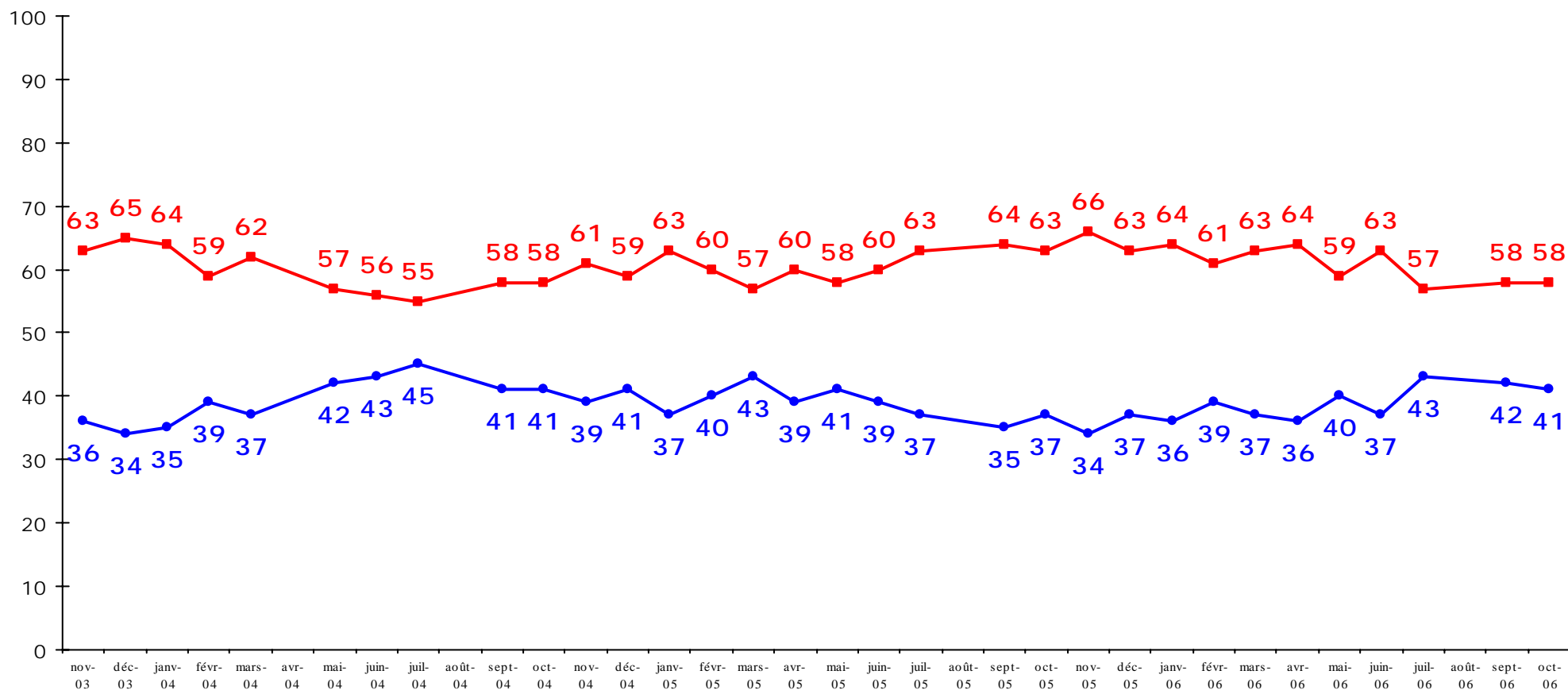
Le jugement à l'égard de l'opposition.

Question : Selon vous, l'opposition ferait-elle mieux que le gouvernement actuel si elle était au pouvoir ?

| | Rappel Septembre 2006 (%) | Octobre 2006 (%) | Evolution |
|-------------------------------|------------------------------------|------------------------|------------|
| TOTAL Oui | 42 | 41 | - 1 |
| • Oui, certainement | 13 | 10 | - 3 |
| • Oui, probablement | 29 | 31 | + 2 |
| TOTAL Non | 58 | 58 | = |
| • Non, probablement pas | 36 | 34 | - 2 |
| • Non, certainement pas | 22 | 24 | + 2 |
| – Ne se prononcent pas | - | 1 | + 1 |
| TOTAL | 100 | 100 | |

L'amélioration du climat et de la cote du Premier ministre érode un peu la crédibilité de l'opposition « à faire mieux » : - 8 à droite alors qu'un gros tiers de la gauche (36%) doute également.

L'évolution depuis novembre 2003.





Les rapports de forces politiques.



Le souhait de victoire.

Question : Pour la prochaine présidentielle, au fond de vous-même, souhaitez-vous plutôt la victoire de la gauche ou plutôt la victoire de la droite ?

| | Rappel Septembre 2006 (%) | Octobre 2006 (%) |
|----------------------------------|------------------------------------|------------------------|
| • La victoire de la gauche | 51 | 49 |
| • La victoire de la droite | 43 | 45 |
| – Ne se prononcent pas | 6 | 6 |
| TOTAL | 100 | 100 |

Le redressement de l'exécutif continue à réduire l'avantage de la gauche (+ 11 en juin, + 8 en septembre, + 4 seulement ce mois-ci). La droite remobilise plus son aile extrême.

Le meilleur président de la République.

Question : Parmi ces éventuels candidats socialistes à l'élection présidentielle, lequel serait selon vous le meilleur président de la République ?

| | Octobre 2006 (%) | Sympathisants socialistes (%) |
|--|------------------------|-------------------------------------|
| • Ségolène Royal | 47 | 61 |
| • Dominique Strauss-Kahn | 34 | 29 |
| • Laurent Fabius | 11 | 10 |
| – Aucun de ceux-là (<i>réponse non suggérée</i>) | 7 | - |
| – Ne se prononcent pas..... | 1 | - |
| TOTAL..... | 100 | 100 |

Sur le nouvel indicateur d'aptitude à la fonction présidentielle des candidats socialistes (commencé le mois dernier) limité désormais aux trois candidats officiels, S. Royal fait toujours la course en tête avec 13 points d'avance sur D. Strauss-Kahn et 36 sur L. Fabius ; son avantage est plus net chez les sympathisants socialistes, 61% contre 29% à D. Strauss-Kahn et 10 à L. Fabius. D. Strauss-Kahn l'emporte chez les sympathisants de droite et professions libérales, cadres supérieurs et les diplômés du supérieur.

ifop



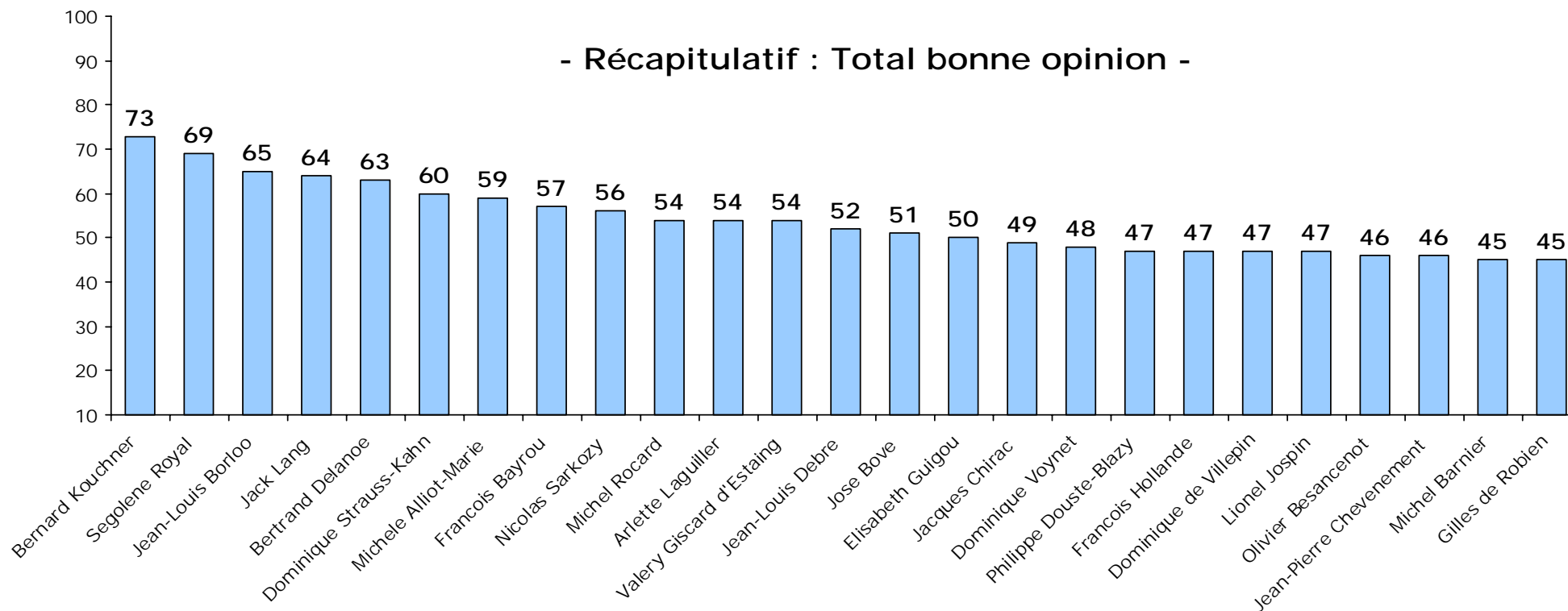
Le match des personnalités.



ifop

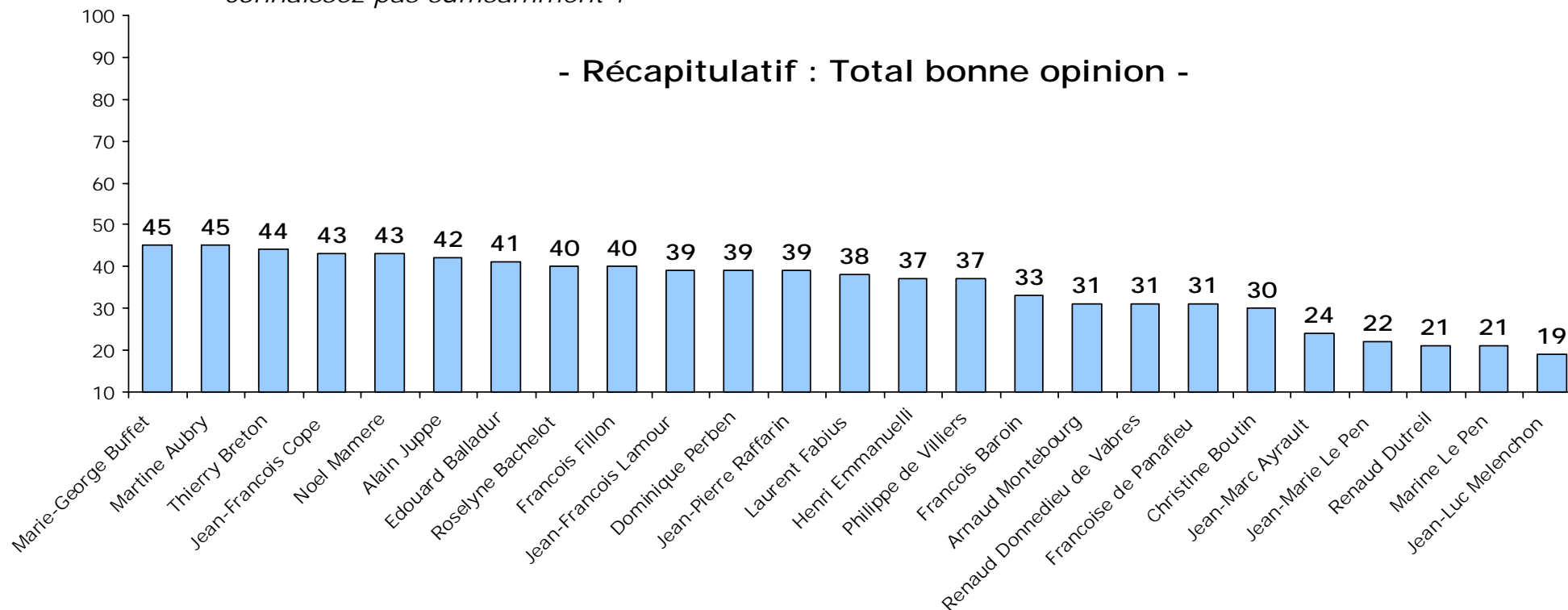
Le classement général.

Question : Pour chacune des personnalités suivantes, dites-moi si vous en avez une excellente opinion, une bonne opinion, une mauvaise opinion, une très mauvaise opinion ou si vous ne la connaissez pas suffisamment ?



Le classement général.

Question : Pour chacune des personnalités suivantes, dites-moi si vous en avez une excellente opinion, une bonne opinion, une mauvaise opinion, une très mauvaise opinion ou si vous ne la connaissez pas suffisamment ?



Un D. Strauss-Kahn que sa primaire socialiste pousse de la 15^{ème} à la 6^{ème} place (+ 8, surtout à droite + 11 contre + 4 à gauche), un N. Sarkozy (- 6 de bonne opinion, + 9 de mauvaise opinion) dont l'image se clive encore plus (- 6 à gauche mais + 14 au FN), un F. Bayrou jamais si haut depuis avril, 57%, un A. Montebourg que son soutien à S. Royal fait décoller (+ 3 après les + 5 de septembre), un F. Hollande (- 7 après les + 3 de septembre) et un L. Jospin (- 5) qui portent les traces des dernières péripéties de la campagne socialiste, un J.L. Borloo confirmé au premier rang des personnalités de droite et un B. Kouchner qui reprend sa place en tête.

Le duel n°1 : Ségolène Royal / Dominique Strauss-Kahn.

Question : Des deux personnalités suivantes, laquelle préférez-vous ?

| | Octobre 2006 (%) | Sympathisants socialistes (%) |
|---|---------------------|-------------------------------------|
| • Ségolène Royal | 58 | 68 |
| • Dominique Strauss-Kahn | 38 | 31 |
| – Ni l'une, ni l'autre (<i>réponse non suggérée</i>)..... | 4 | 1 |
| TOTAL | 100 | 100 |

S. Royal l'emporte nettement sur D. Strauss-Kahn dans l'ensemble (20 points d'avance) et plus encore chez les sympathisants PS (68%-31%, 27 points d'avance). Elle l'écrase chez les ouvriers (71%-27%) et les moins de 35 ans (70%-28%) mais est battue chez les professions libérales, cadres supérieurs (43%-55%) et chez les sympathisants UDF-UMP (41%-55%). Peu de différence entre hommes et femmes.

Le duel n°2 : Dominique Strauss-Kahn / Laurent Fabius.

Question : Des deux personnalités suivantes, laquelle préférez-vous ?

| | Rappel Décembre 2003 (%) | Rappel Juin 2004 (%) | Rappel Février 2006 (%) | Octobre 2006 (%) | Sympa- thisants PS (%) |
|--|-----------------------------------|-------------------------------|----------------------------------|---------------------------------|---------------------------------|
| • Dominique Strauss-Kahn | 44 | 41 | 56 | 63 | 65 |
| • Laurent Fabius..... | 40 | 40 | 36 | 32 | 32 |
| – Ni l'une, ni l'autre (<i>réponse non suggérée</i>) | 14 | 16 | 7 | 5 | 3 |
| – Ne les connaît pas (<i>réponse non suggérée</i>) | 1 | 2 | 1 | - | - |
| – Ne se prononcent pas | 1 | 1 | - | - | - |
| TOTAL | 100 | 100 | 100 | 100 | 100 |

L. Fabius reste le mal aimé de la compétition : 31 points de retard sur D. Strauss-Kahn dans l'ensemble (32%-63%), 33 points chez les sympathisants socialistes (32%-65%). Il fait ses moins mauvais scores chez les ouvriers (43%), les « non de gauche » du référendum (41%) et surtout chez les sympathisants PC (78%) et d'extrême gauche (50%).

Le duel n°3 : Ségolène Royal / Laurent Fabius .

Question : Des deux personnalités suivantes, laquelle préférez-vous ?

| | Octobre 2006 (%) | Sympa- thisants PS (%) |
|---|------------------------|------------------------------|
| • Ségolène Royal | 73 | 80 |
| • Laurent Fabius | 23 | 19 |
| – Ni l'une, ni l'autre (<i>réponse non suggérée</i>)..... | 4 | 1 |
| – Ne les connaît pas (<i>réponse non suggérée</i>)..... | - | - |
| – Ne se prononcent pas..... | - | - |
| TOTAL..... | 100 | 100 |

Entre S Royal et L. Fabius l'écart est maximal (73%-23%) dans l'ensemble et même 80%-19% chez les sympathisants socialistes. L. Fabius est autant « écrasé » chez les ouvriers (78%-20%) que chez les cadres supérieurs (77%-20%). S. Royal efface le clivage référendaire : 75%-23% chez les « non de gauche » ; L. Fabius fait un peu moins mal chez les sympathisants de droite (27%) que chez ceux de gauche (20%).

ifop



Le match des Français.

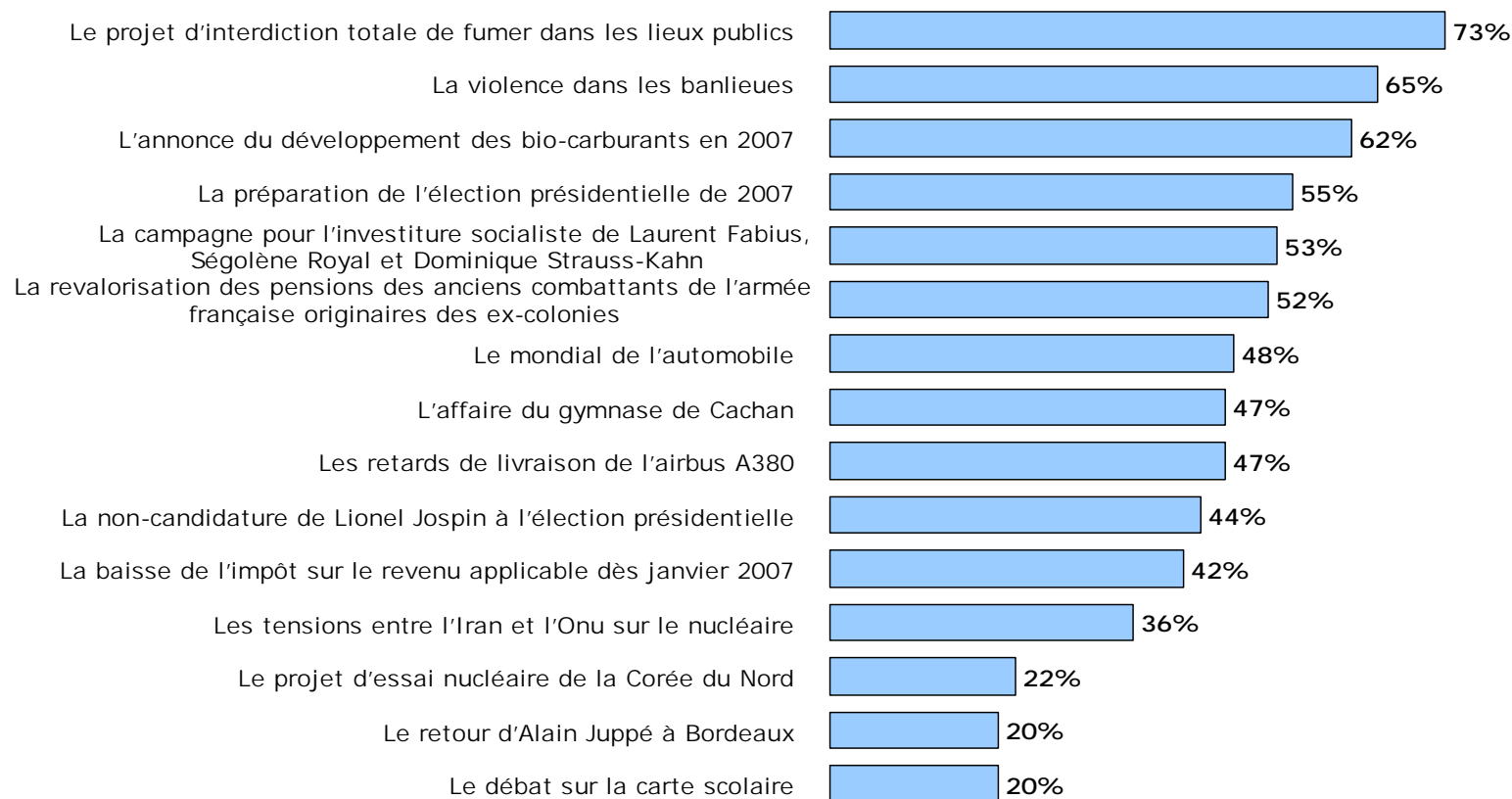


ifop

Les conversations des Français.

Question : Pour chacun des sujets suivants, dites-moi s'il a animé cette semaine vos conversations avec vos proches, chez vous ou au travail ?

- Récapitulatif : Oui -



Ça y est, la préparation de l'élection présidentielle (55%) a dépassé la barre des 50% (+ 11 après les + 11 aussi de septembre) et les primaires socialistes aussi : 53%, + 9 et même 67% chez les sympathisants socialistes (ce qui en laisse quand même 33% qui n'en n'ont pas parlé). Bien entendu ce qui touche à la vie personnelle mobilise le plus (73% pour l'interdiction de fumer), ce qui fait peur aussi (65% pour la violence dans les banlieues).

ifop



Le match de l'actu.



ifop

La question de l'actu.

Question : Vous personnellement, souhaitez-vous que Dominique de Villepin soit candidat à l'élection présidentielle de 2007 ?

| | Octobre 2006 (%) | Sympathi- sants UMP (%) |
|------------------------------|------------------------|-------------------------------|
| • Oui | 33 | 39 |
| • Non | 67 | 61 |
| - Ne se prononcent pas | - | - |
| TOTAL | 100 | 100 |

Verre d'eau à moitié plein ou à moitié vide : la majorité (67%) ne souhaite pas la candidature du Premier ministre et la tendance est même un peu plus faible chez les sympathisants UMP (60%) ; mais on peut aussi lire les chiffres dans l'autre sens : que 40% des sympathisants UMP souhaitent Dominique de Villepin se présente ouvrir au Premier ministre un espace pour une candidature de témoignage et d'investissement pour l'avenir, au risque bien sûr d'un « 21 avril de droite ».

ifop



Contacts.



ifop



Frédéric DABI
Directeur du Département
Opinion Publique
frederic.dabi@ifop.com

Jérôme FOURQUET
Directeur Adjoint
Département Opinion Publique
jerome.fourquet@ifop.com

Ifop:
01 45 84 14 44

