

FD/YMC N° 1-6123

Contacts IFOP : Frédéric Dabi / Yves-Marie Cann



## **Le couple présidentiel préféré des Français**

Résultats détaillés  
Le 19 février 2007

## **Sommaire**

*Pages*

<b>1 - La méthodologie .....</b>	<b>1</b>
<b>2 - Les principaux enseignements de l'étude .....</b>	<b>3</b>
<b>3 - Les résultats de l'étude .....</b>	<b>5</b>
Le couple présidentiel préféré des Français .....	6

**- 1 -**

## **La méthodologie**

## Méthodologie

Ce document présente les résultats d'une étude réalisée par l'Ifop. Elle respecte fidèlement les principes scientifiques et déontologiques de l'enquête par sondage. Les enseignements qu'elle indique reflètent un état de l'opinion à l'instant de sa réalisation et non pas une prédiction.

Aucune publication totale ou partielle ne peut être faite sans l'accord exprès de l'Ifop.

Etude réalisée par l'Ifop pour :	<b>Paris Match</b>
Echantillon	Echantillon de <b>1011</b> personnes, représentatif de la population française âgée de 18 ans et plus.  La représentativité de l'échantillon a été assurée par la méthode des quotas (sexe, âge, profession du chef de famille) après stratification par région.
Mode de recueil	Les interviews ont eu lieu par questionnaire en ligne auto-administré au domicile des personnes interrogées.
Dates de terrain	Du 16 au 17 février 2007

**- 2 -**

## **Les principaux enseignements de l'étude**

Pour les Français, le couple formé par Cécilia et Nicolas Sarkozy représente le mieux la France pour entrer à l'Elysée en mai 2007. Le candidat soutenu par l'UMP et son épouse recueillent 37 % de citations. Elément de surprise, Elisabeth et François Bayrou (29%) devançant de peu Ségolène Royal et François Hollande (26%). Seuls 8% des personnes interrogées choisissent Janie et Jean-Marie Le Pen.

Dans le détail, on observe peu de variations d'une classe d'âge à une autre, exception faite des personnes âgées de plus de 65 ans parmi lesquelles Ségolène Royal et François Hollande obtiennent un score nettement en-deçà de leur moyenne nationale (15% soit -11 points), principalement au profit de Cécilia et Nicolas Sarkozy (44%).

Au regard de la profession des interviewés, les préférences apparaissent nettement plus hétérogènes quoique fréquemment dominées par le couple Sarkozy. A titre d'exemple, 69 % des artisans-commerçants et 39% des inactifs choisissent ce dernier. En revanche, les couples Sarkozy, Bayrou et Royal-Hollande obtiennent chacun un score équivalent auprès des employés. Quant au couple Le Pen, il arrive en dernière position parmi toutes les professions mais obtient son meilleur score chez les ouvriers (15%).





Enfin, on observe d'importantes variations selon la préférence partisane exprimée par les personnes interrogées. Chez les sympathisants de gauche, le couple Royal-Hollande arrive en tête (63%). A l'inverse, Cécilia et Nicolas Sarkozy fédèrent une majorité des sympathisants de droite (59%), et de personnes n'exprimant aucune sympathie partisane (41%).

**- 3 -**

## **Les résultats de l'étude**

## Le couple présidentiel préféré des Français

**Question :** Selon vous, lequel de ces couples représente le mieux la France pour entrer à l'Elysée en mai 2007 ?

<i>Réponses données à l'aide d'une liste à laquelle était associée la photo de chaque couple.</i>	<b>Ensemble des Français</b>  (%)	Sympathisants de gauche  (%)	Sympathisants de droite  (%)	Sans sympathie partisane  (%)
 <p style="text-align: center;">Cécilia et Nicolas Sarkozy</p>	<b>37</b>	9	59	41
 <p style="text-align: center;">Elisabeth et François Bayrou</p>	<b>29</b>	26	26	33
 <p style="text-align: center;">Ségolène Royal et François Hollande</p>	<b>26</b>	63	2	17
 <p style="text-align: center;">Janie et Jean-Marie Le Pen</p>	<b>8</b>	2	13	9
<b>TOTAL.....</b>	<b>100</b>	100	100	100



## Le couple présidentielle préféré des Français

	Cécilia et Nicolas Sarkozy  (%)	Elisabeth et François Bayrou  (%)	Ségolène Royal et François Hollande  (%)	Janie et Jean-Marie Le Pen  (%)
<b>ENSEMBLE</b>	<b>37</b>	<b>29</b>	<b>26</b>	<b>8</b>
<b>SEXE</b>				
Homme .....	35	30	26	9
Femme .....	39	27	27	7
<b>AGE DE L'INTERVIEWE</b>				
<b>Moins de 35 ans</b>	<b>34</b>	<b>26</b>	<b>33</b>	<b>7</b>
18 à 24 ans .....	37	26	33	4
25 à 34 ans .....	32	27	32	9
<b>35 ans et plus</b>	<b>38</b>	<b>29</b>	<b>24</b>	<b>9</b>
35 à 49 ans .....	36	27	27	10
50 à 64 ans .....	36	29	29	6
65 ans et plus .....	44	31	15	10
<b>PROFESSION DE L'INTERVIEWE</b>				
Artisan ou commerçant (*) .....	69	14	13	4
Profession libérale, cadre supérieur .....	34	32	31	3
Profession intermédiaire .....	29	33	34	4
Employé .....	31	32	31	6
Ouvrier .....	33	23	29	15
Retraité .....	40	29	21	10
Autre inactif .....	39	26	26	9
<b>REGION</b>				
Région Parisienne .....	44	30	20	6
Nord .....	28	36	25	11
Est .....	38	32	23	7
BP Est .....	40	26	24	10
BP Ouest .....	44	20	27	9
Ouest .....	31	30	34	5
Sud Ouest .....	36	28	30	6
Sud Est .....	32	29	32	7
Méditerranée .....	36	25	23	16
<b>PROXIMITE POLITIQUE</b>				
<b>Total gauche</b>	<b>9</b>	<b>26</b>	<b>63</b>	<b>2</b>
- Extrême gauche / PC .....	21	30	40	9
- Parti Socialiste .....	7	23	69	1
- Les Verts .....	7	38	55	-
<b>Total droite</b>	<b>59</b>	<b>26</b>	<b>2</b>	<b>13</b>
Sous total UDF / UMP .....	69	30	1	-
- UDF .....	26	74	-	-
- UMP .....	89	10	1	-
FN / MNR .....	19	6	2	73
<b>Sans sympathie partisane</b>	<b>41</b>	<b>33</b>	<b>17</b>	<b>9</b>
<b>VOTE A LA PRESIDENTIELLE 2002</b>				
Lionel JOSPIN .....	10	23	67	-
François BAYROU .....	39	59	2	-
Jacques CHIRAC .....	78	14	6	2
Jean-Marie LE PEN .....	41	16	5	38

(\*) Effectifs inférieurs à 50 individus : ces résultats sont à interpréter avec prudence en raison de la faiblesse des effectifs