



Département
Opinion et
Stratégies
d'Entreprise



- L'observatoire Kidexpo -

Comment vivent les familles françaises aujourd'hui ?



9 octobre 2008



Note méthodologique

Etude réalisée par l'Ifop pour : **Le GEMA à l'occasion du salon Kidexpo 2008**

Echantillon : Echantillon de 1009 parents d'enfants âgés de 6 à 12 ans, représentatif de la population française des parents d'enfants de cette tranche d'âge.

La représentativité de l'échantillon a été assurée par la méthode des quotas (sexe, âge, profession de la personne interrogée) après stratification par région et catégorie d'agglomération.

Mode de recueil : Les interviews ont eu lieu par questionnaire auto-administré en ligne, sur système CAWI (*Computer Assisted Web Interview*).

Dates de terrain : Du 14 au 17 avril 2008



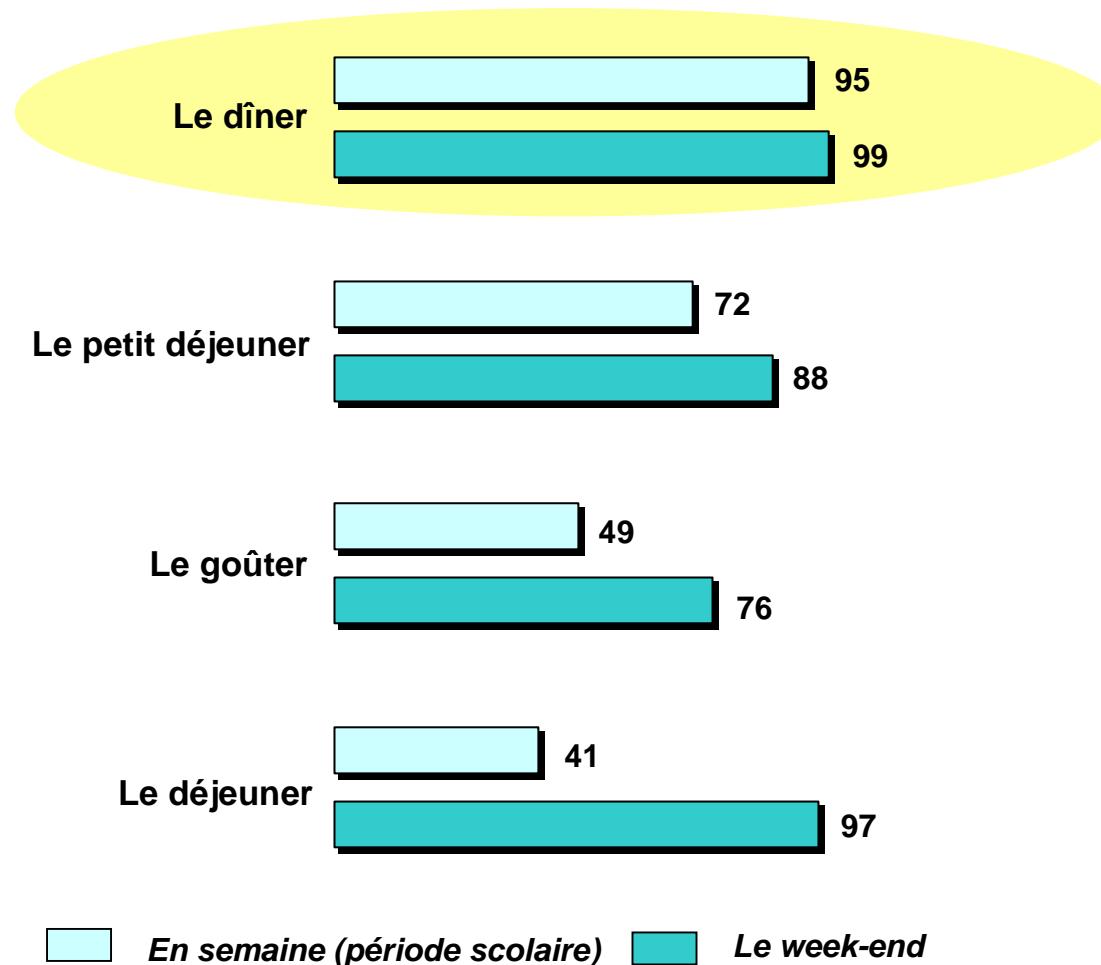
▶ La vie pratique

Le dîner : une institution familiale



Question 1 : Généralement, en période scolaire, durant la semaine qui s'étale du lundi au vendredi (/ le week-end), quels sont les repas que vous prenez avec votre enfant ?

(Q1) Récapitulatif : Systématiquement et Souvent



La quasi-totalité des enfants du primaire sont accompagnés sur le trajet scolaire



Question 2 : En moyenne, combien de temps votre enfant met-il pour aller à l'école ?

Question 3 : Par quel(s) moyen(s) de transport effectue-t-il ce trajet ?

Question 4 : Généralement, est-il accompagné par un adulte pour effectuer ce trajet ?

A l'école primaire

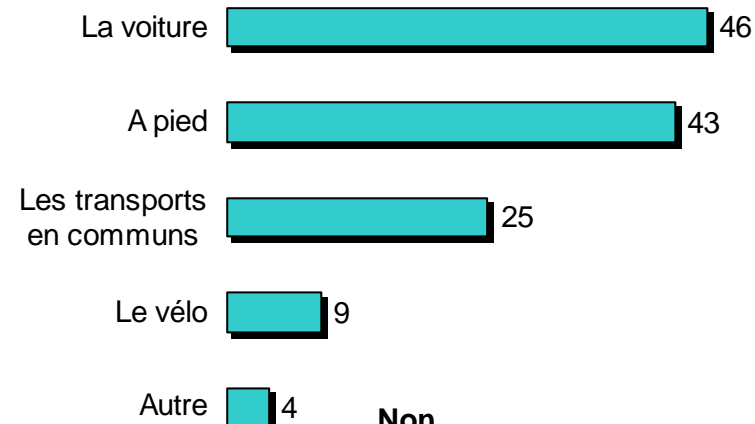
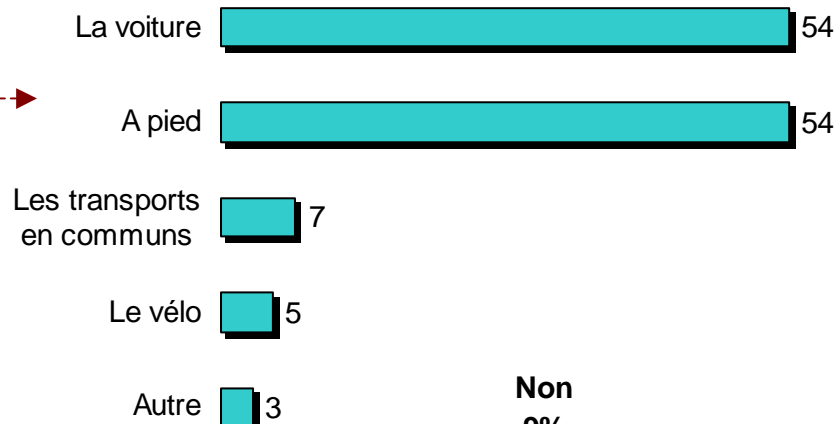
Au collège

(Q2) Temps moyen de transport

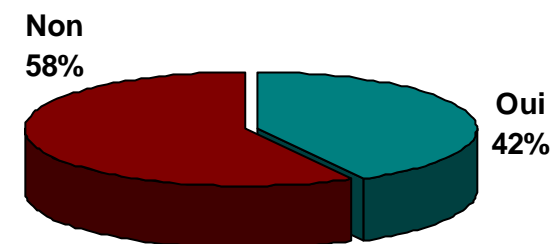
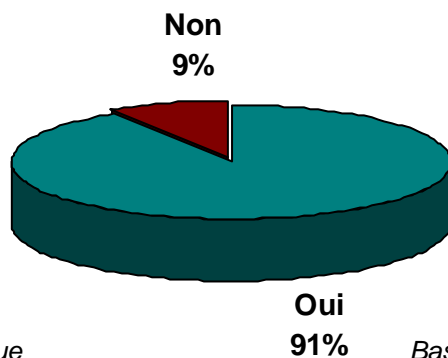
11 min

16 min

(Q3) Moyen de transport utilisé



(Q4) Accompagnement



Base : Utilisent un autre moyen de transport que la voiture pour effectuer le trajet scolaire, soit 63% de l'échantillon

Base : Utilisent un autre moyen de transport que la voiture pour effectuer le trajet scolaire, soit 75% de l'échantillon

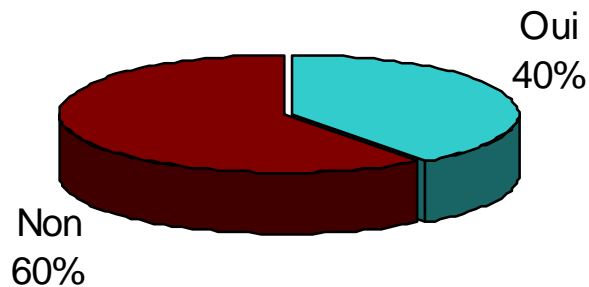
Lorsque l'enfant est seul, la moitié des parents ferme la maison à clé



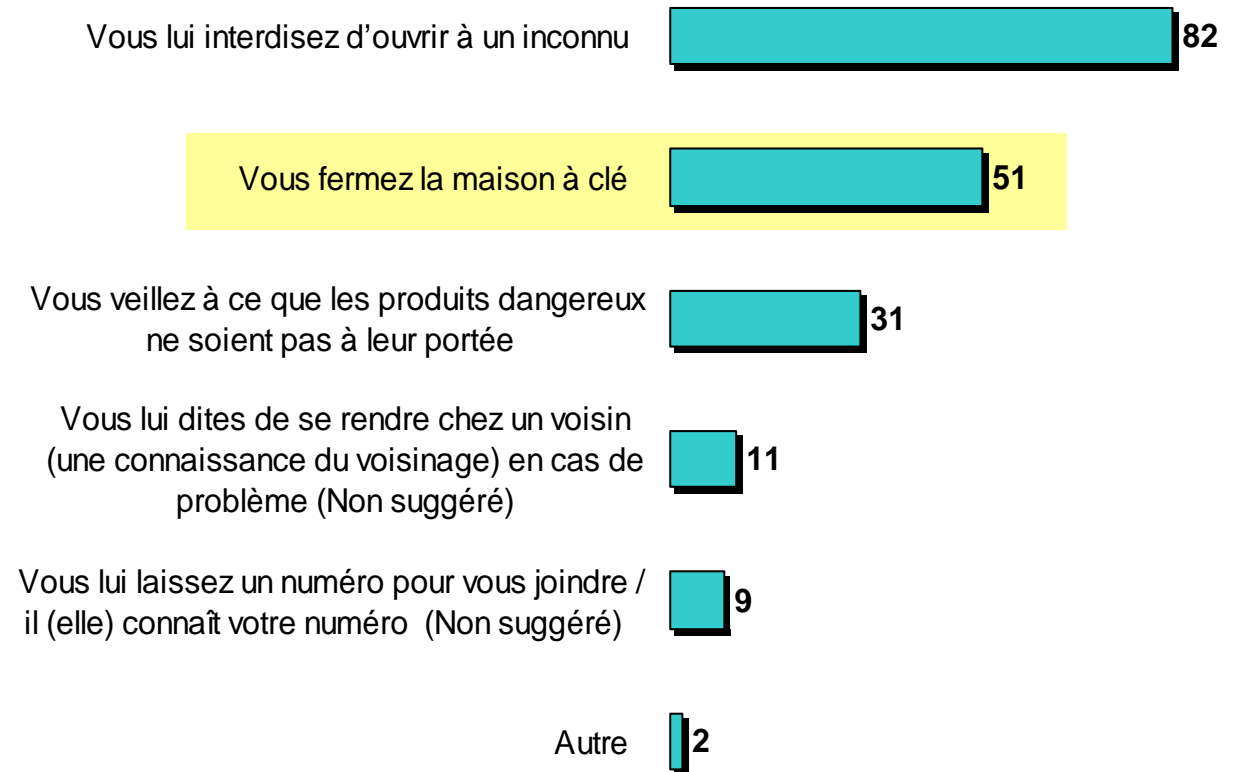
Question 5 : Arrive-t-il parfois que votre enfant se retrouve seul à la maison ?

Question 6 : Dans ce cas, quelles mesures particulières prenez-vous ?

(Q5) L'enfant se retrouve parfois seul à la maison



(Q6) Les précautions prises



Base : personnes ayant déclaré que leur enfant restait parfois seul au domicile, soit 40% de l'échantillon.



▶ L'éducation, la scolarité

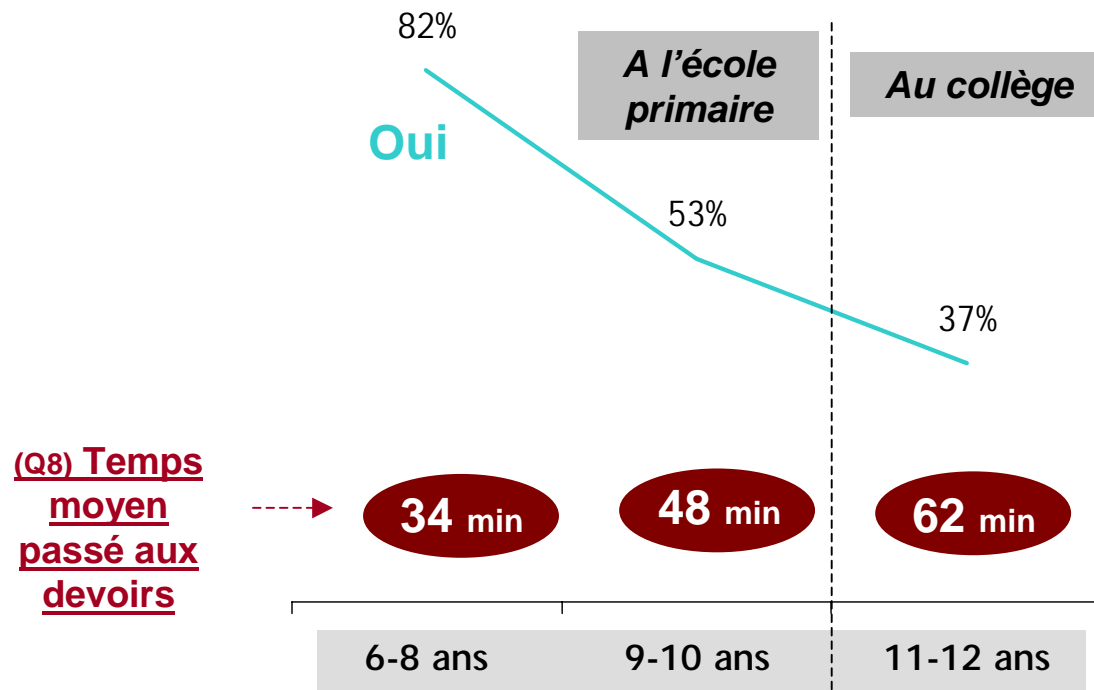


Question 7 : Votre enfant est-il accompagné pour faire ses devoirs ?

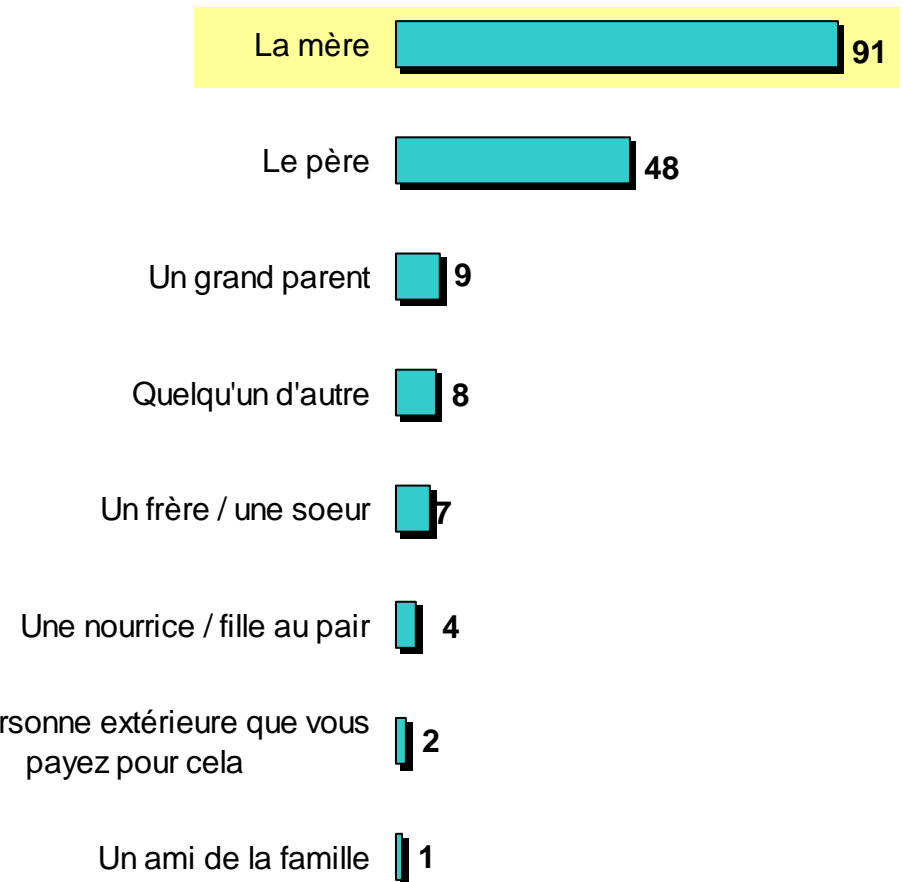
Question 8 : En moyenne, dans une journée, combien de temps votre enfant passe-t-il à ses devoirs... ?

Question 9 : Qui l'aide à faire ses devoirs ?

(Q7) L'accompagnement aux devoirs

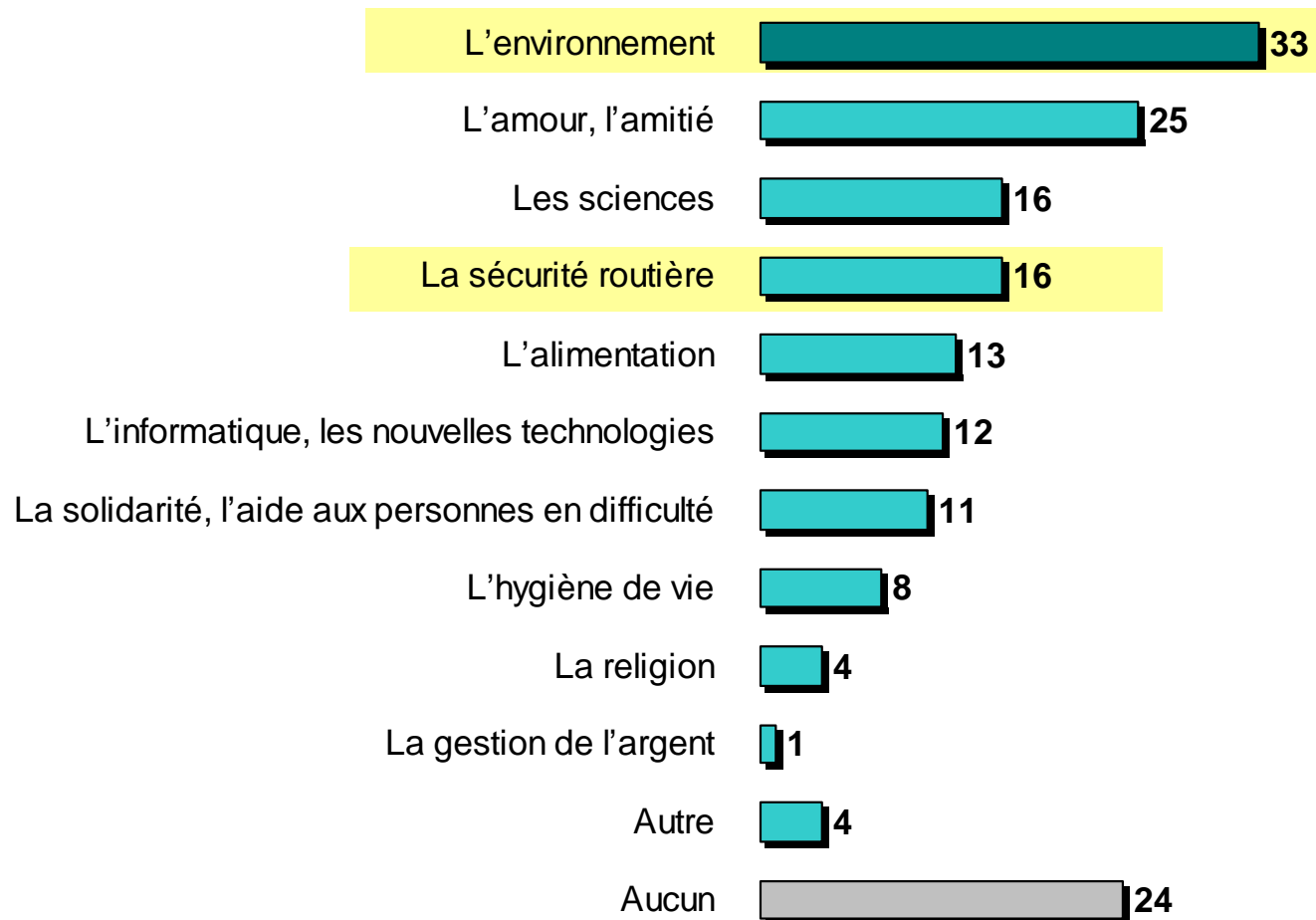


(Q9) Qui accompagne l'enfant ?





Question 10 : Quels sont les domaines dans lesquels votre enfant vous apporte des connaissances, voire vous donne des leçons ?





▶ Les loisirs, le temps libre

Des clivages de genre très marqués dans les activités pratiquées avec les enfants

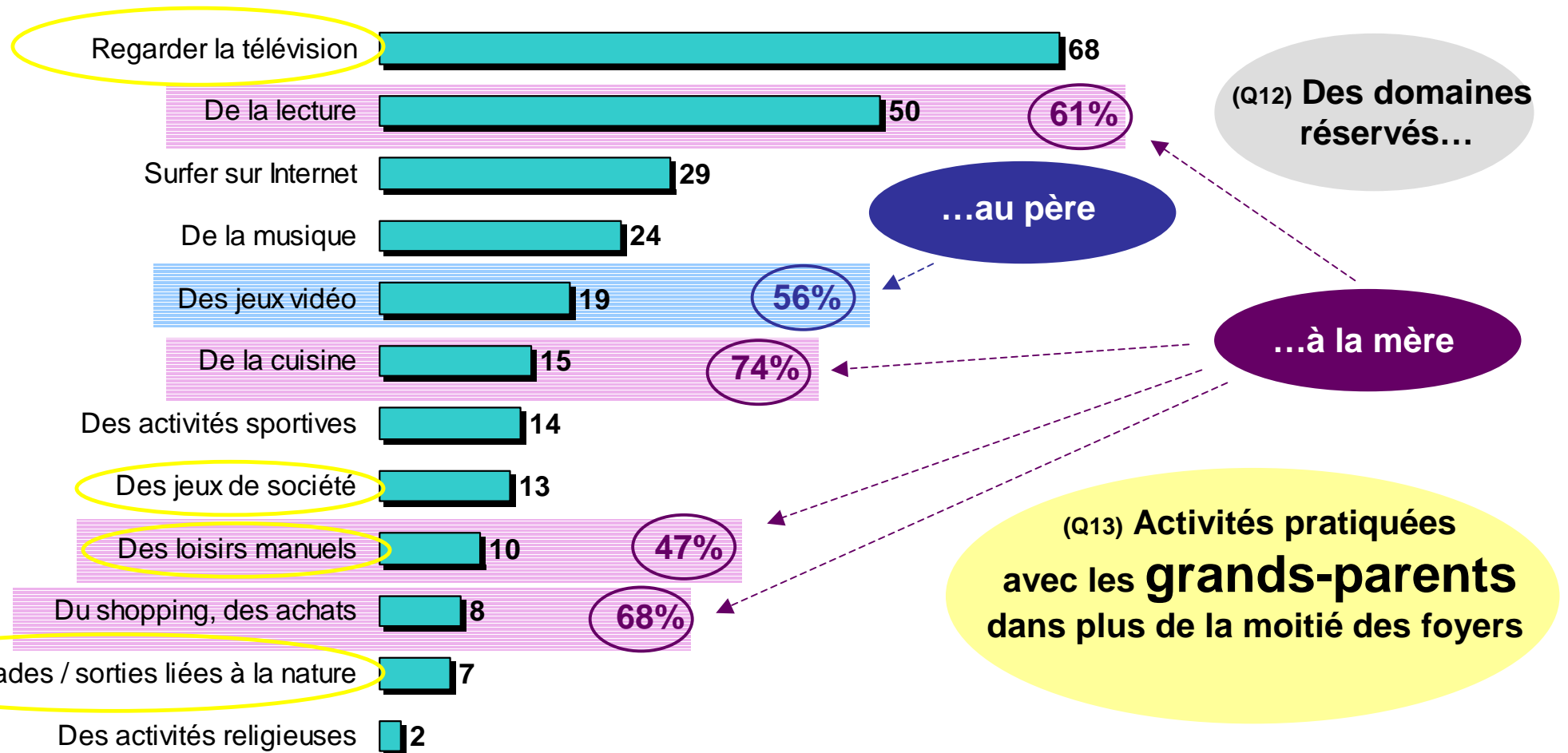


Question 11 : Parmi les activités suivantes, quelles sont celles que vous pratiquez en famille, c'est-à-dire votre enfant avec ses parents ou l'un de ses parents ?

Question 12 : Et qui, du père ou de la mère, pratique le plus ces activités avec votre enfant ?

Question 13 : Parmi la liste suivante, quelles sont les activités que votre enfant pratique avec ses grands-parents ou l'un de ses grands-parents ?

(Q11) Récapitulatif : Plusieurs fois par semaine



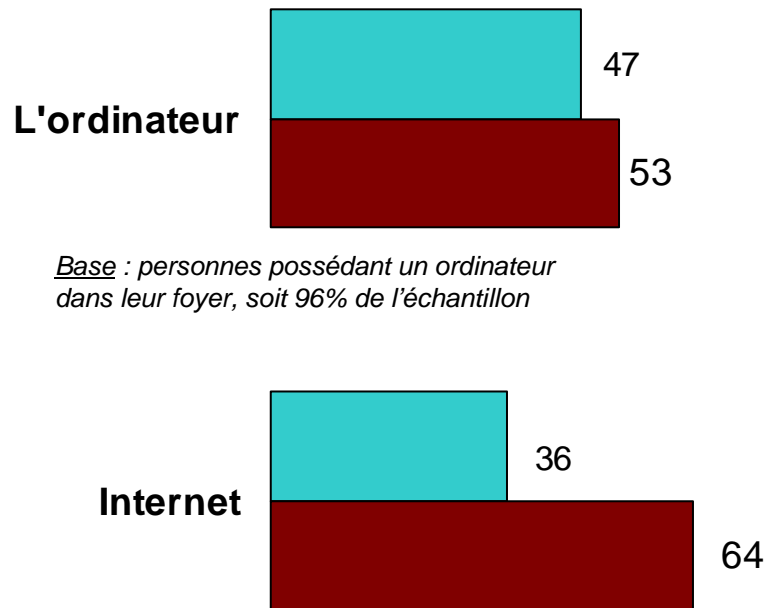
Les 2/3 des parents ne laissent pas leurs enfants utiliser seul Internet



Question 14 : Généralement, est-il seul ou accompagné d'un adulte pour utiliser... ?

Question 15 : De quelle(s) façon(s) réglez-vous son accès à l'ordinateur et/ou à Internet ?

(Q14) L'accompagnement d'un adulte

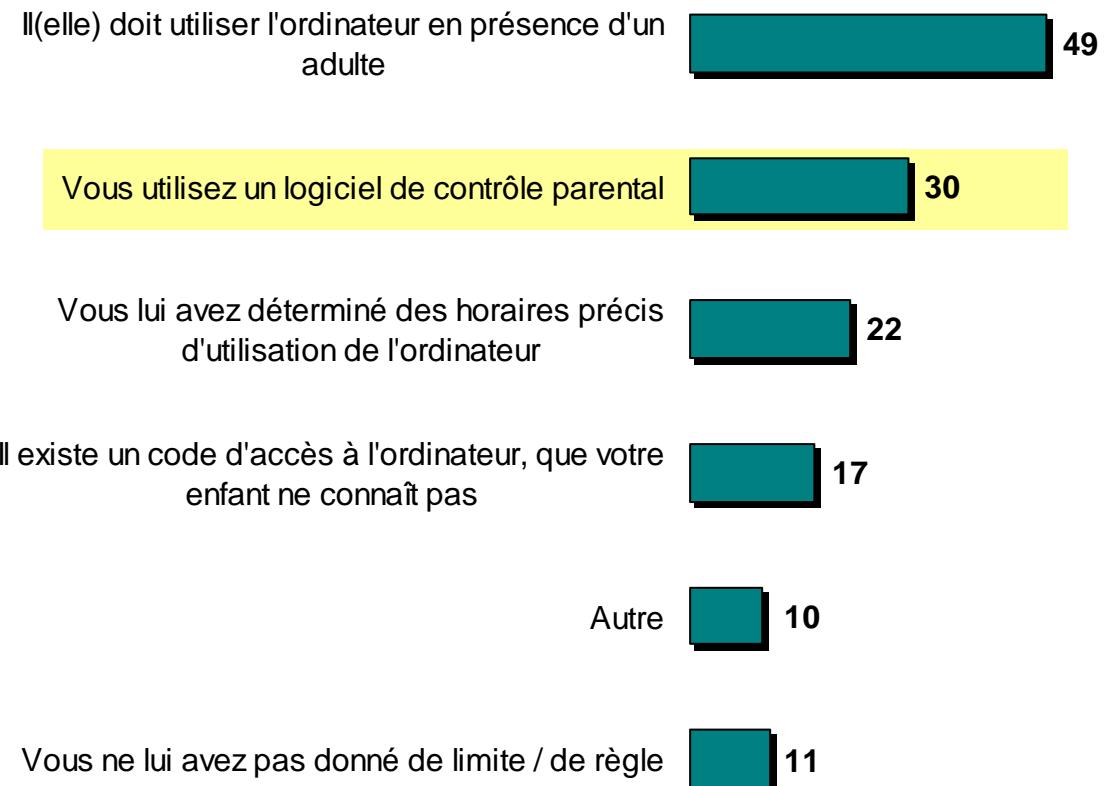


Base : personnes possédant un ordinateur dans leur foyer, soit 96% de l'échantillon

Base : personnes possédant un accès Internet dans leur foyer, soit 84% de l'échantillon

■ Seul ■ Accompagné d'un adulte

(Q15) Les moyens de régulation de l'accès



Base : personnes possédant un ordinateur dans leur foyer, soit 96% de l'échantillon

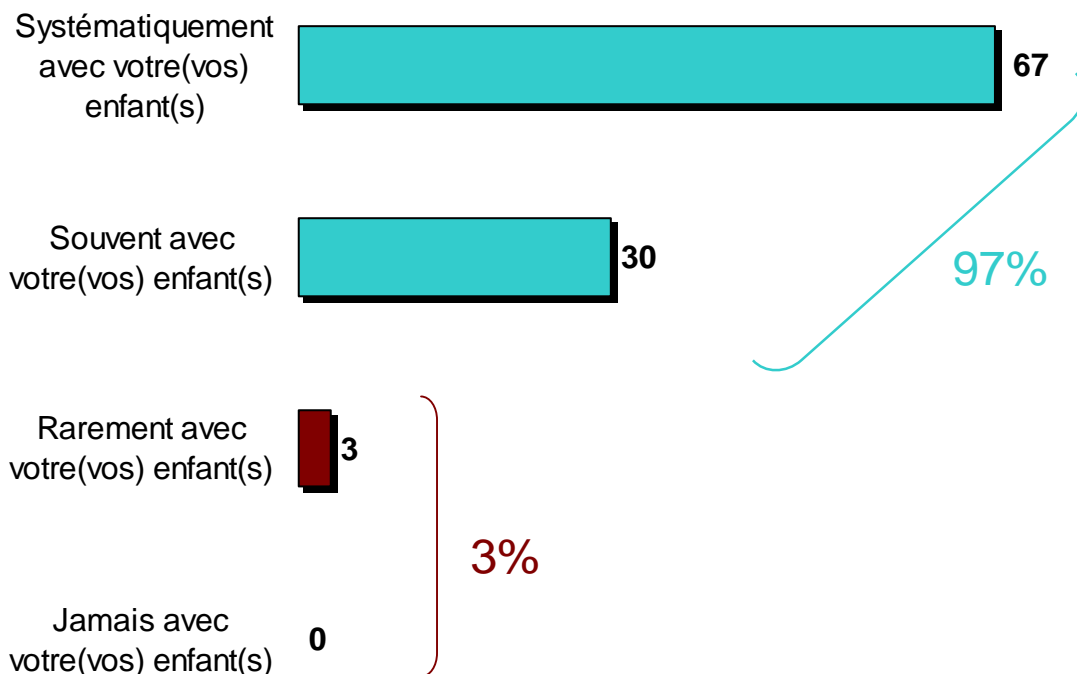
Les vacances scolaires : un autre temps familial incontournable



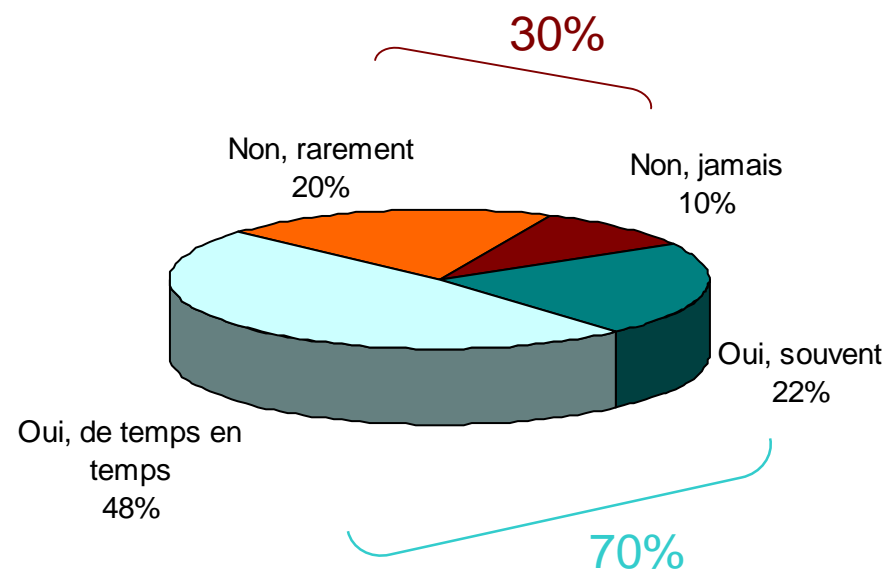
Question 16 : En général, passez-vous vos vacances... ?

Question 17 : Votre enfant passe-t-il une partie de ses vacances avec ses grands-parents ?

(Q16) Les vacances avec les parents...



(Q17) ... et avec les grands-parents



Base : personnes dont l'enfant a des liens avec ses grands parents, soit 90% de l'échantillon



▶ Le regard sur la vie familiale



71% des parents se font obéir naturellement ou par le dialogue



Question 18 : Pour vous faire obéir de votre enfant, quel moyen utilisez-vous généralement ?

Vous n'avez pas besoin de ces moyens, vous avez une autorité naturelle sur lui 38

Vous parlez avec lui(elle) jusqu'à lui faire entendre raison 33

Vous le menacez de le priver de quelque chose 28

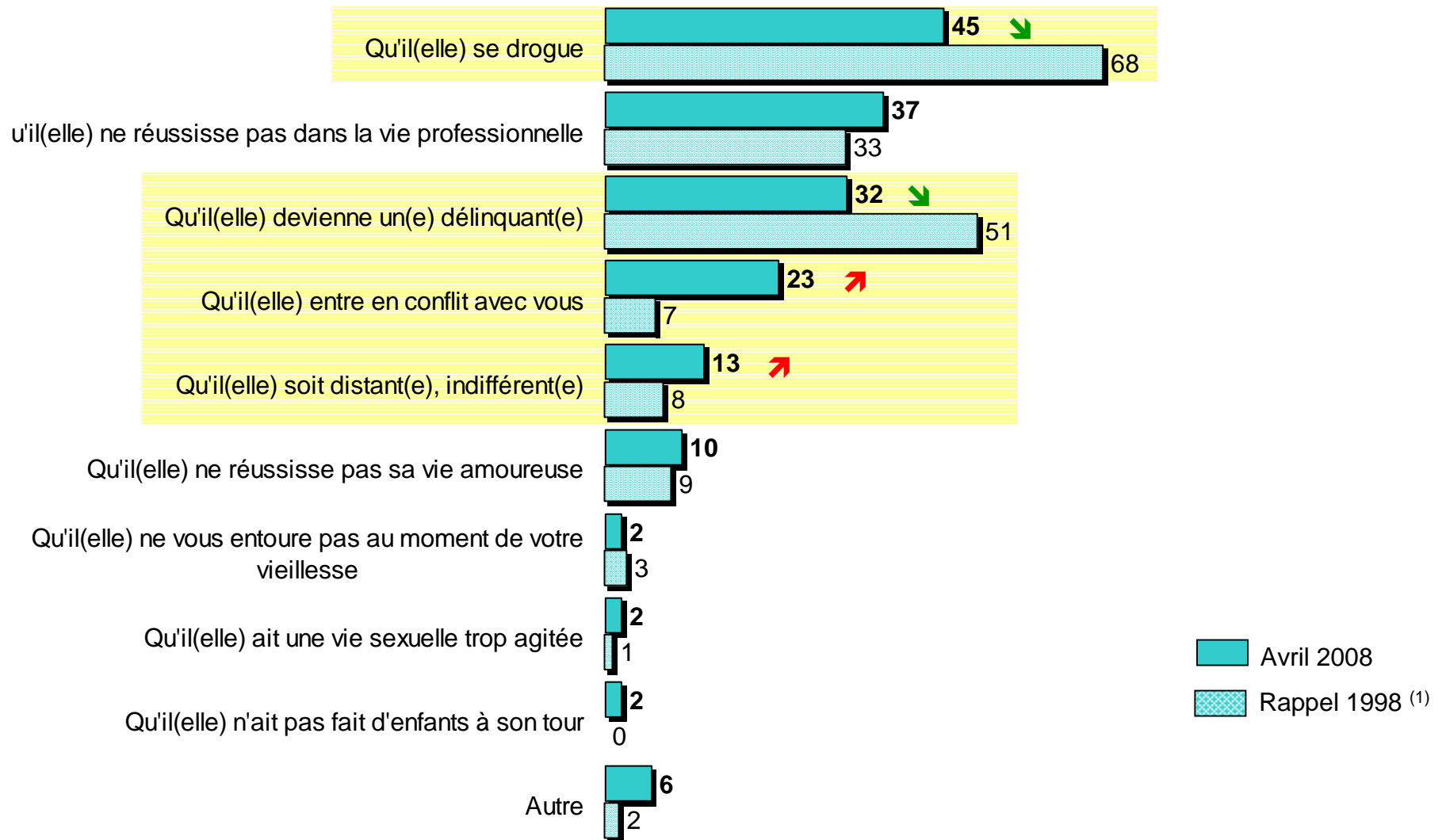
Vous lui promettez une récompense 1

Vous demandez à un tiers d'intervenir 0

Nouvelles inquiétudes des parents : le conflit direct avec leurs enfants et leur indifférence



Question 19 : Vous personnellement, que craignez-vous le plus pour votre enfant ?

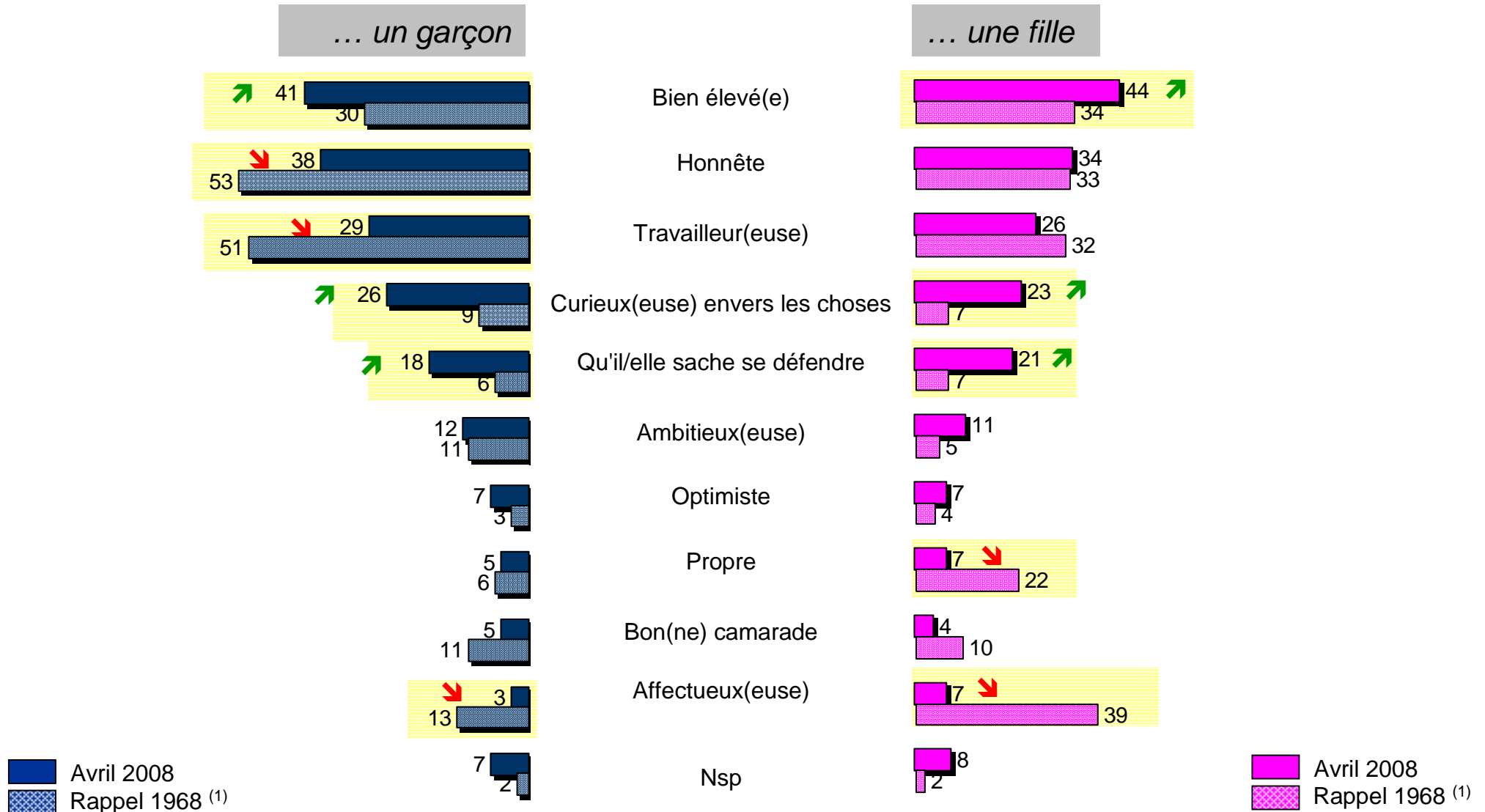


(1) Sondage réalisé pour l'Express les 13 et 14 novembre 1998, auprès d'un échantillon de 1001 personnes, représentatif de la population française âgée de 15 ans et plus.

Garçon ou fille : les mêmes qualités attendues aujourd'hui



Question 20 : Lorsque vous pensez à un enfant de 10 ou 12 ans, quelles sont selon vous les deux qualités qui semblent les plus importantes pour... ?



(1) Sondage réalisé par l'Ifop en 1968 auprès d'un échantillon national grand public, publié dans *Sondages, la Revue Française de l'Opinion Publique*, au premier trimestre de 1968.




La vie de parent : du bonheur certes, mais pas seulement !




Question 21 : Lorsque vous pensez à votre vie pré-parentale, vous arrive-t-il d'être nostalgique ?

Question 22 : Enfin, lorsque vous pensez à votre vie de parent, quelle est la phrase qui correspond le mieux à ce que vous ressentez ?

(Q21) La nostalgie de sa vie pré-parentale



(Q22) La définition de la parentalité





 **En résumé :**
quelques familles...
de parents !

4 grands types de parents ont pu être identifiés

Les parents « cocooning »

*Une approche « plaisir » de la famille.
Priorité donnée au « vivre ensemble ».*

38% de l'échantillon

Les parents « vigilance extrême »

*La famille : une valeur forte où l'enfant
est au cœur de toutes les attentions,
mais doit rester à sa place d'enfant.*

21% de l'échantillon

Les parents « affranchis »

*Priorité donnée à la conjugalité
et à l'autonomie*

32% de l'échantillon

Les parents « détrônés »

*Une présence parentale dont on peine à
déceler les éléments d'ancrage*

9% de l'échantillon



▶ Les autres thèmes de
l'observatoire *Kidexpo* :

Les autres thèmes de l'observatoire *Kidexpo*



La vie pratique

La prise des repas devant la télévision
La participation aux tâches de la vie quotidienne
La sécurité routière



Les loisirs, le temps libre

La présence des enfants le week-end
Les motifs d'utilisation d'Internet en famille
L'attention portée aux limites d'âge des programmes télévisés
Les destinations pour les vacances scolaires



Les rassemblements familiaux

L'attitude vis-à-vis des rassemblements familiaux
Les occasions de rassemblements familiaux



Le regard sur la vie familiale

Les critères de réussite de la vie de ses enfants



Kidexpo
31 octobre au 2 novembre 2008
Paris Expo • Pte de Versailles

remercie le



Contact presse



TBC CONSULTING
Cécilia Larcange
clarcange@tbccommunication.com
Tel : 01 75 49 90 21 / 06 84 74 28 00