

FD/DP N° 1-6186  
Contact Ifop : Frédéric Dabi



*Pour*



**Les intentions de vote pour l'élection présidentielle**  
**Vague n° 9**  
Résultats détaillés  
Le 19 Mars 2007

# Sommaire

*Pages*

- 1 - La méthodologie.....	1
- 2 - Les principaux enseignements.....	3
- 3 - Les résultats de l'étude.....	5
Intentions de vote au premier tour de l'élection présidentielle.....	6
Intentions de vote au second tour de l'élection présidentielle - Hypothèse Royal / Sarkozy .....	9
_Toc162158151	
Intentions de vote au second tour de l'élection présidentielle - Hypothèse Bayrou / Sarkozy .....	11
_Toc162158153	
La sûreté du choix pour l'élection présidentielle.....	13

- 1 -

## **La méthodologie.**

## Méthodologie

Ce document présente les résultats d'une étude réalisée par l'Ifop. Elle respecte fidèlement les principes scientifiques et déontologiques de l'enquête par sondage. Les enseignements qu'elle indique reflètent un état de l'opinion à l'instant de sa réalisation et non pas une prédiction.

Aucune publication totale ou partielle ne peut être faite sans l'accord exprès de l'Ifop.

**Retrouvez les résultats de ce sondage sur le site de l'Ifop dédié à l'élection présidentielle de 2007 : [www.ifop2007.fr](http://www.ifop2007.fr)**

Etude réalisée par l'Ifop pour :	<b>Paris Match</b>
Echantillon	Echantillon de <b>872</b> personnes, représentatif de la population française âgée de 18 ans et plus, inscrite sur les listes électorales, extrait d'un échantillon national représentatif de 955 personnes.  La représentativité de l'échantillon a été assurée par la méthode des quotas (sexe, âge, profession du chef de famille) après stratification par région et catégorie d'agglomération.
Mode de recueil	Les interviews ont eu lieu par téléphone au domicile des personnes interrogées.
Date de terrain	Le 19 Mars 2007

*La notice de cette enquête est consultable à la Commission des Sondages*

**Avertissement** : l'Ifop rappelle que les résultats de cette enquête doivent être interprétés comme une indication significative de l'état des rapports de force actuels dans la perspective du prochain scrutin présidentiel.

En aucun cas, ils ne constituent un élément prédictif des résultats le jour du vote.

- 2 -

## **Les principaux enseignements.**

## Les 4 enseignements de l'enquête.

- 1. Un net avantage en faveur de Nicolas Sarkozy.** A trente trois jours du premier tour de l'élection présidentielle, Nicolas Sarkozy domine toujours nettement les enquêtes pré-électorales Ifop / Paris Match, la dernière ayant été menée une fois le dépôt des parrainages clos. Avec 28% d'intentions de vote, le candidat de l'UMP devance Ségolène Royal de 4 points au premier tour et l'emporterait face à la candidate socialiste avec 53% des intentions de vote au second tour. Le futur ex ministre de l'Intérieur parvient mieux que Ségolène Royal à rassembler sa famille politique : 78% des sympathisants de l'UMP déclarent un vote en sa faveur quand dans le même temps la candidate socialiste ne mobilise que 67% des sympathisants socialistes.
- 2. Un coup d'arrêt à la dynamique Bayrou ?** Pour la deuxième enquête consécutive, les intentions de vote en faveur du candidat du centre subissent un recul (-2 points depuis les 8-9 mars) mais se maintiennent à un étiage élevé permettant à François Bayrou d'espérer atteindre le second tour, hypothèse dans laquelle il devancerait Nicolas Sarkozy. Néanmoins, au premier tour, l'écart avec Ségolène Royal se creuse pour atteindre 3 points. A cet égard, la baisse constatée provient essentiellement de sympathisants de gauche moins tentés que dans l'enquête précédente (12% contre 20% les 16 et 17 mars) par un vote Bayrou.
- 3. L'outsider Le Pen.** Venant confirmer les données du tableau de bord Ifop qui révélaient une forte augmentation de la cote de popularité de Jean-Marie Le Pen, le leader frontiste est crédité de 14% d'intentions de vote, soit son score le plus élevé depuis la mise en place de ces enquêtes. En outre, on peut parler d'une dynamique Le Pen (4 points gagnés depuis le 12 février) que les prises de positions récentes du candidat de l'UMP sur l'immigration n'ont pas enrayées. Notons que le candidat du Front National obtient le soutien d'une personne âgée de plus de 65 ans sur cinq et de 21% des ouvriers.
- 4. Une amorce de cristallisation du vote ?** Pour la première fois, la part des électeurs se déclarant « sûrs de leur choix » s'avère largement majoritaire et culmine à 62%. Ce sont les principaux protagonistes de cette élection qui en bénéficient : les électeurs Bayrou indécis reculent de 13 points. Ceux de Ségolène Royal chutent de 16 points, ce qui permet à la candidate du parti socialiste de disposer d'un socle électoral plus solide que celui de Nicolas Sarkozy. Enfin, Jean-Marie Le Pen peut compter sur 82% d'électeurs sûrs de leur choix.

Frédéric Dabi

Directeur du Département d'Opinion Publique de l'Ifop

**- 3 -**

## **Les résultats de l'étude.**

## Intentions de vote au premier tour de l'élection présidentielle

Question : Si dimanche prochain avait lieu le premier tour de l'élection présidentielle, pour lequel des candidats suivants y aurait-il le plus de chances que vous votiez ?

	Rappel 15 janvier 2007 (%)	Rappel 25-26 janvier 2007 (%)	Rappel 12 février 2007 (%)	Rappel 22-23 février 2007 <sup>1</sup> (%)	Rappel 26 février 2007 (%)	Rappel 8-9 mars 2007 <sup>2</sup> (%)	Rappel 16-17 mars 2007 <sup>3</sup> (%)	Ensemble 19 mars 2007 (%)
• Gérard Schivardi .....	0.5	-	0.5	-	-	0.5	-	(*)
• Arlette Laguiller .....	3	3	2.5	2,5	2	2	3	2
• Olivier Besancenot .....	3.5	3.5	3	3	4	3.5	3	4
• Marie George Buffet .....	3	3	2	2,5	2,5	2	2	3
• José Bové .....	-	3	3	2	2	1.5	2	1,5
• Ségolène Royal .....	28	27.5	26	28	25,5	23	24	24
• Dominique Voynet .....	2	2	2	2	0,5	1	1,5	1
• Corinne Lepage .....	1	1	1	0,5	0,5	0,5	NC	NC
• Frédéric Nihous.....	1	0.5	-	-	0,5	1	0,5	0,5
• François Bayrou .....	12	11	14	17	19	23	22,5	21
• Nicolas Sarkozy .....	33	31	33.5	28	29	28	26	28
• Nicolas Dupont Aignan.....	-	0.5	1	1	0,5	-	NC	NC
• Philippe de Villiers .....	3	1	1.5	2	2	1	1,5	1
• Jean-Marie Le Pen .....	10	13	10	11,5	12	13	14	14
TOTAL.....	100	100	100	100	100	100	100	100

- Ne se prononcent pas .....	5	4	5	6	5	4	5	4
------------------------------	---	---	---	---	---	---	---	---

NC : non candidat

(\*) : score inférieur à 0,5 point.

<sup>1</sup> Enquête Ifop / Journal du Dimanche réalisée auprès de 889 personnes âgées de 18 ans et plus, inscrites sur les listes électorales

<sup>2</sup> Enquête Ifop / Journal du Dimanche réalisée auprès de 881 personnes âgées de 18 ans et plus, inscrites sur les listes électorales

<sup>3</sup> Enquête Ifop / Journal du Dimanche réalisée auprès de 911 personnes âgées de 18 ans et plus, inscrites sur les listes électorales.



## Intentions de vote au premier tour de l'élection présidentielle

Question : Si dimanche prochain avait lieu le premier tour de l'élection présidentielle, pour lequel des candidats suivants y aurait-il le plus de chances que vous votiez ?

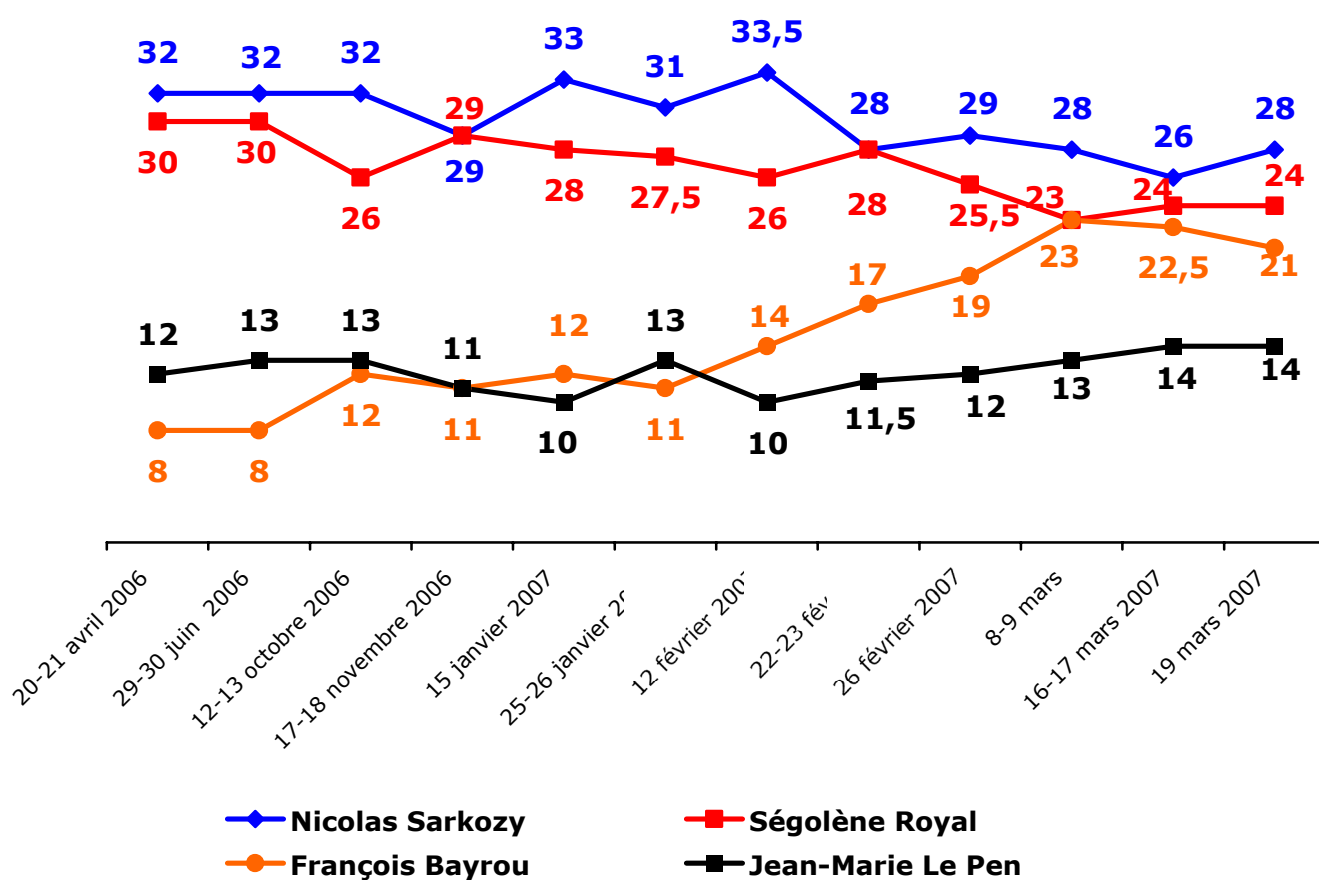
### - Rappels sur l'offre électorale définitive -

	Rappel 16-17 mars 2007 <sup>1</sup> (%)	Ensemble 19 mars 2007 (%)
• Gérard Schivardi .....	-	(*)
• Arlette Laguiller .....	3	2
• Olivier Besancenot .....	3	4
• Marie George Buffet .....	2	3
• José Bové .....	2	1,5
• Ségolène Royal .....	24	24
• Dominique Voynet .....	1,5	1
• Frédéric Nihous.....	0,5	0,5
• François Bayrou .....	22,5	21
• Nicolas Sarkozy .....	26	28
• Philippe de Villiers .....	1,5	1
• Jean-Marie Le Pen .....	14	14
TOTAL .....	100	100

- Ne se prononcent pas.....	5	4
-----------------------------	---	---

<sup>1</sup> Enquête Ifop / Journal du Dimanche réalisée auprès de 911 personnes âgées de 18 ans et plus, inscrites sur les listes électorales.

## Intentions de vote au premier tour de l'élection présidentielle



## Intentions de vote au second tour de l'élection présidentielle - Hypothèse Royal / Sarkozy

**Question :** Et si maintenant dimanche prochain avait lieu le second tour de l'élection présidentielle, pour lequel des candidats suivants y aurait-il le plus de chances que vous votiez ?

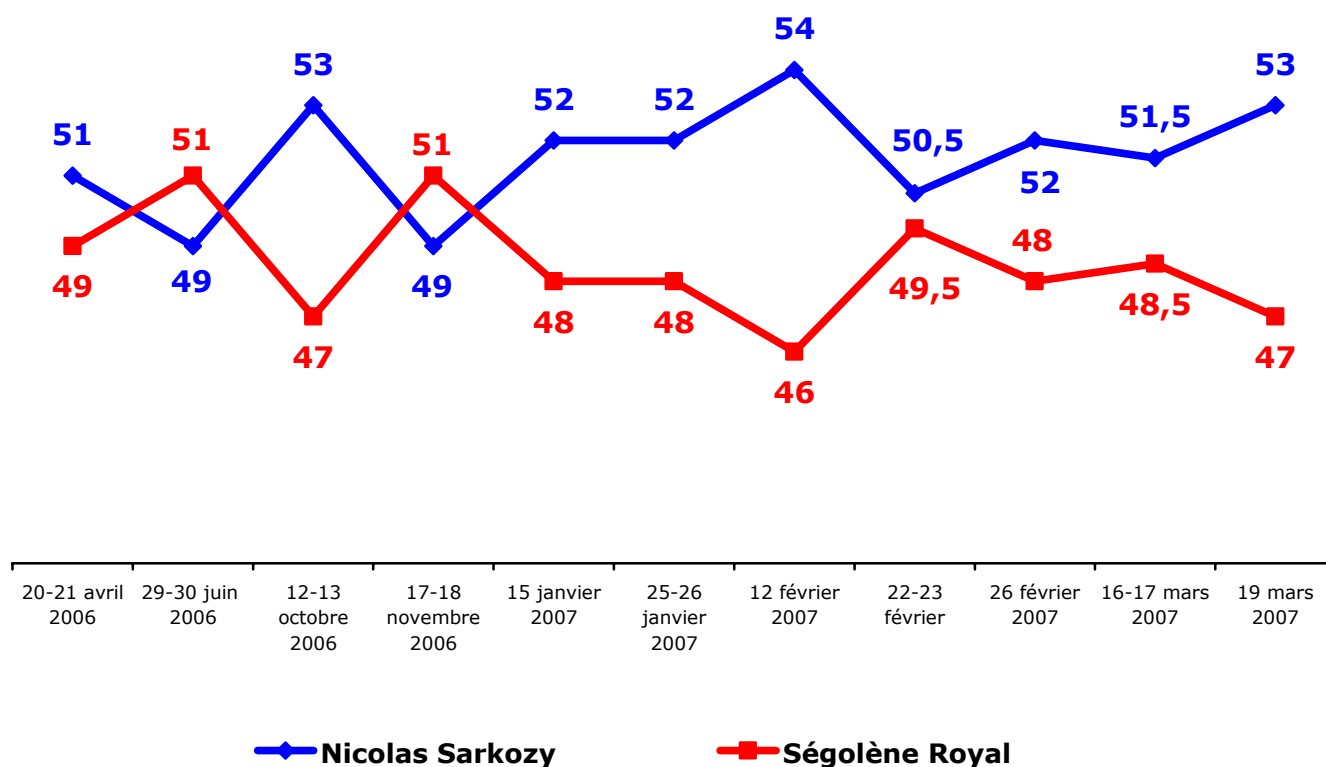
	Rappel 15 janvier 2007  (%)	Rappel 25-26 janvier 2007  (%)	Rappel 12 février 2007  (%)	Rappel 22-23 février 2007 <sup>1</sup>  (%)	Rappel 26 février 2007  (%)	Rappel 16-17 mars 2007 <sup>2</sup>  (%)	<b>Ensemble 19 mars 2007  (%)</b>
• Ségolène Royal.....	48	48	46	49,5	48	48,5	<b>47</b>
• Nicolas Sarkozy .....	52	52	54	50,5	52	51,5	<b>53</b>
TOTAL.....	100	100	100	100	100	100	<b>100</b>

- Ne se prononcent pas .....	7	8	7	9	7	5	<b>5</b>
------------------------------	---	---	---	---	---	---	----------

<sup>1</sup> Enquête Ifop / Journal du Dimanche réalisée auprès de 889 personnes âgées de 18 ans et plus, inscrites sur les listes électorales.

<sup>2</sup> Enquête Ifop / Journal du Dimanche réalisée auprès de 911 personnes âgées de 18 ans et plus, inscrites sur les listes électorales.

## Intentions de vote au second tour de l'élection présidentielle Hypothèse Royal / Sarkozy



## Intentions de vote au second tour de l'élection présidentielle - Hypothèse Bayrou / Sarkozy

Question : Et si maintenant dimanche prochain avait lieu le second tour de l'élection présidentielle, pour lequel des candidats suivants y aurait-il le plus de chances que vous votiez ?

	Rappel 18-20 janvier 2007 <sup>1</sup> (%)	Rappel 13-15 février 2007 <sup>2</sup> (%)	Ensemble 19 mars 2007 (%)
• Nicolas Sarkozy .....	51	48	<b>46</b>
• François Bayrou .....	49	52	<b>54</b>
TOTAL.....	100	100	<b>100</b>

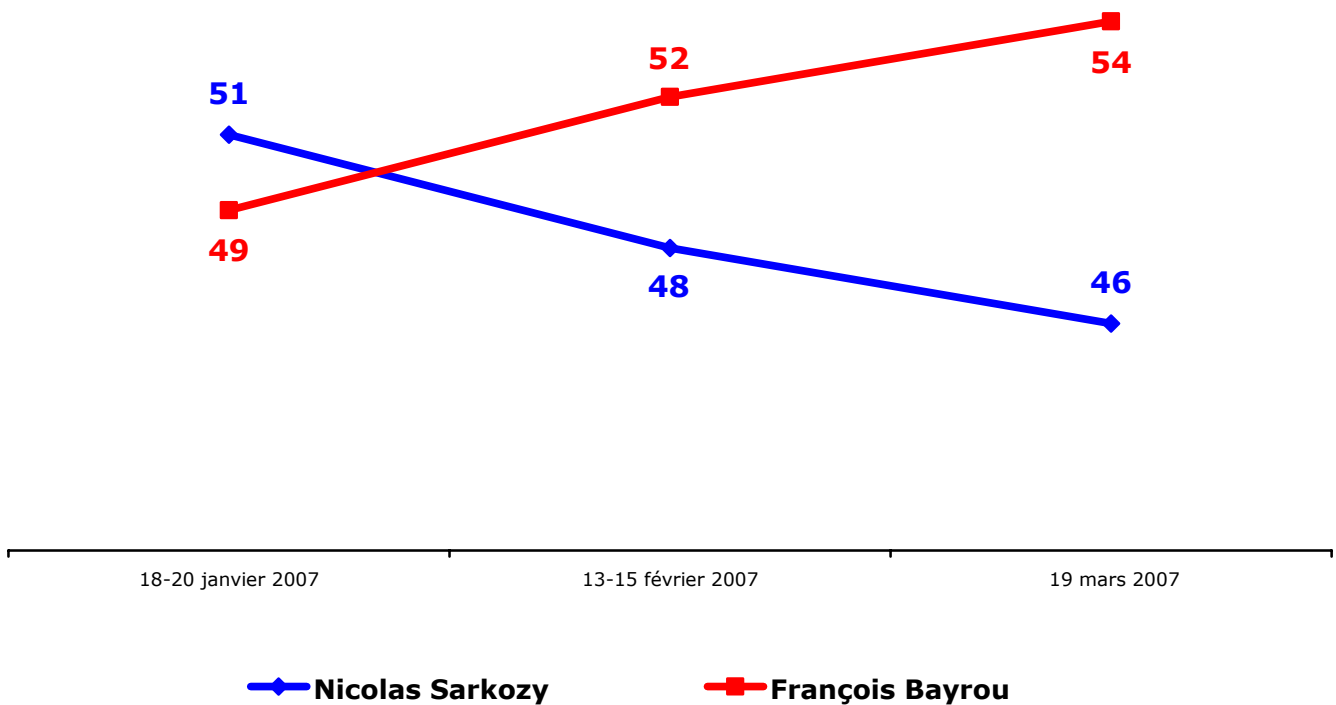
Ne se prononcent pas .....	2	1	7
----------------------------	---	---	---

<sup>1</sup> Enquête Ifop / Fiducial réalisée auprès de 956 personnes âgées de 18 ans et plus, inscrites sur les listes électorales.

<sup>2</sup> Enquête Ifop / Fiducial réalisée auprès de 952 personnes âgées de 18 ans et plus, inscrites sur les listes électorales.

# Intentions de vote au second tour de l'élection présidentielle

## Hypothèse Bayrou / Sarkozy



## La sûreté du choix pour l'élection présidentielle

Question : Vous m'avez dit avoir l'intention de voter pour... Diriez-vous que vous êtes sûr de votre choix ou que vous pouvez encore changer d'avis ?

	Rappel 25-26 Janvier 2007 (%)	Rappel 12 Février 2007 (%)	Rappel 26 Février 2007 (%)	Ensemble 19 Mars 2007 (%)
• Sûr de votre choix.....	54	52	52	<b>62</b>
• Peut encore changer d'avis .....	45	48	48	<b>37</b>
- Ne se prononcent pas.....	1	-	-	<b>1</b>
TOTAL .....	100	100	100	<b>100</b>